

**AYUNTAMIENTO CONSTITUCIONAL DE
MACUSPANA, TABASCO**

2018-2021



INFORMACION CONTABLE

CUENTA PÚBLICA ANUALIZADA 2019

INGRESOS Y OTROS BENEFICIOS		Mes Actual	Mes Anterior
INGRESOS DE GESTION			
IMPUESTOS		2,136,031.76	2,480,033.91
DERECHOS		852,108.24	1,000,601.05
PRODUCTOS DE TIPO CORRIENTE		942,328.86	667,997.35
APROVECHAMIENTOS DE TIPO CORRIENTE		167,446.75	691,685.51
		174,147.91	119,750.00
PARTICIPACIONES, APORTACIONES, TRANSFERENCIAS, ASIGNACIONES, SUBSIDIOS Y OTRAS AYUDAS			
PARTICIPACIONES Y APORTACIONES		57,677,885.21	34,684,254.34
		57,677,885.21	34,684,254.34
OTROS INGRESOS			
INGRESOS FINANCIEROS		577.52	0.00
		577.52	0.00
TOTAL DE INGRESOS Y OTROS BENEFICIOS		59,814,494.49	37,164,288.25
GASTOS Y OTRAS PERDIDA		Mes Actual	Mes Anterior
GASTOS DE FUNCIONAMIENTO			
SERVICIOS PERSONALES		99,538,861.38	32,537,293.18
MATERIALES Y SUMINISTROS		107,258,050.50	29,870,870.52
SERVICIOS GENERALES		-2,394,690.58	595,529.12
		-5,324,498.54	2,070,893.54
TRANSFERENCIAS, ASIGNACIONES, SUBSIDIOS Y OTRAS AYUDAS			
AYUDAS SOCIALES		2,022,551.18	430,727.80
		2,022,551.18	430,727.80
PARTICIPACIONES Y APORTACIONES			
CONVENIOS		6,575,730.39	0.00
		6,575,730.39	0.00
INTERESES, COMISIONES Y OTROS GASTOS DE LA DEUDA PUBLICA			
INTERESES DE LA DEUDA PUBLICA		18,667.00	38,957.00
		18,667.00	38,957.00
TOTAL DE GASTOS Y OTRAS PERDIDA		108,155,809.95	33,006,977.98
TOTAL DE AHORRO/DESAHORRO NETO DEL EJERCICIO		-48,341,315.46	4,157,310.27

L.C.P. ROBERTO VILLALBA ANDO ARIAS
PRESIDENTE MUNICIPAL

L.C.P. ABEL FALCON NUÑEZ
SINDICO DE HACIENDA

L.C.P. AURELIA CLARA TAJE
DIRECTOR DE FINANZAS



...: MUNICIPIO DE MACUSPANA ...
ESTADO DE SITUACION FINANCIERA
Mes Actual vs Mes Anterior al 31/12/2019


ACTIVO	Mes Actual	Mes Anterior	PASIVO	Mes Actual	Mes Anterior
ACTIVO CIRCULANTE			PASIVO CIRCULANTE		
EFFECTIVO Y EQUIVALENTES	75,396,142.80	116,665,663.63	CUENTAS POR PAGAR A CORTO PLAZO	230,088,646.89	187,711,213.45
DERECHOS A RECIBIR EFECTIVO O EQUIVALENTE	206,332,527.35	206,645,747.23	DOCUMENTOS POR PAGAR A CORTO PLAZO	0.00	0.00
DERECHO A RECIBIR BIENES O SERVICIOS	9,629,863.92	33,959,372.78	PORCION A CORTO PLAZO DE LA DEUDA PUBLICA A LARGO PLAZO	42,000,000.00	0.00
INVENTARIOS	0.00	0.00	TITULOS Y VALORES A CORTO PLAZO	0.00	0.00
ALMACEN	3,059,765.18	3,059,765.18	PASIVOS DIFERIDOS A CORTO PLAZO	0.00	0.00
ESTIMACION POR PERDIDAS O DETERIORO DE ACTIVOS CIRCULANTES	0.00	0.00	FONDOS Y BIENES DE TERCEROS EN GARANTIA Y/O ADMINISTRACION A CORTO PLAZO	0.00	0.00
OTROS ACTIVOS CIRCULANTES	0.00	0.00	PROVISIONES A CORTO PLAZO	0.00	0.00
TOTAL DE ACTIVO CIRCULANTE	294,418,299.25	360,330,548.82	OTROS PASIVOS A CORTO PLAZO	34,772,886.50	34,701,814.85
ACTIVO NO CIRCULANTE			TOTAL DE PASIVO CIRCULANTE	306,861,533.39	222,413,028.30
INVERSIONES FINANCIERAS A LARGO PLAZO	0.00	0.00	PASIVO NO CIRCULANTE		
DERECHOS A RECIBIR EFECTIVO O EQUIVALENTES A LARGO PLAZO	0.00	0.00	CUENTAS POR PAGAR A LARGO PLAZO	0.00	0.00
BIENES INMUEBLES, INFRAESTRUCTURA Y CONTRUCCIONES EN PROCESO	557,527,637.94	455,519,318.74	DOCUMENTOS POR PAGAR A LARGO PLAZO	0.00	0.00
BIENES MUEBLES	72,466,351.96	72,455,231.96	DEUDA PUBLICA A LARGO PLAZO	0.00	0.00
ACTIVOS INTANGIBLES	-3,920,965.46	-3,920,965.46	PASIVOS DIFERIDOS A LARGO PLAZO	0.00	0.00
DEPRECIACIONES, DETERIORO Y ARMORTIZACIONES ACUMULADAS DE BIENES	0.00	0.00	FONDOS Y BIENES DE TERCEROS EN GARANTIA Y/O ADMINISTRACION LARGO PLAZO	0.00	0.00
ACTIVOS DIFERIDOS	0.00	0.00	PROVISIONES A LARGO PLAZO	0.00	0.00
ESTIMACION POR PERDIDA O DETERIORO DE ACTIVOS NO CIRCULANTES	0.00	0.00	TOTAL DE PASIVO NO CIRCULANTE	0.00	0.00
OTROS ACTIVOS NO CIRCULANTES	0.00	0.00	TOTAL DE PASIVO	306,861,533.39	222,413,028.30
TOTAL DE ACTIVO NO CIRCULANTE	626,073,024.44	524,053,585.24			
TOTAL DE ACTIVO	920,491,323.69	884,384,134.06			

HACIENDA PUBLICA/PATRIMONIO	Mes Actual	Mes Anterior
HACIENDA PUBLICA/PATRIMONIO CONTRIBUIDO		
APORTACIONES	0.00	0.00
DONACIONES DE CAPITAL	0.00	0.00
ACTUALIZACION DE LA HACIENDA PUBLICA/PATRIMONIO	100,258,441.27	100,258,441.27
TOTAL DE HACIENDA PUBLICA/PATRIMONIO CONTRIBUIDO	100,258,441.27	100,258,441.27
HACIENDA PUBLICA /PATRIMONIO GENERADO		
RESULTADO NETO DEL EJERCICIO (AHORRO/DESAHORRO)	137,356,860.86	185,698,176.32
RESULTADOS DEL EJERCICIO: (AHORRO/DESAHORRO)	335,513,671.69	335,513,671.69
RESULTADO DE EJERCICIOS ANTERIORES	54,108,891.02	54,108,891.02
REVALUOS	0.00	0.00
RESERVAS	0.00	0.00
RECTIFICACIONES DE RESULTADOS DE EJERCICIOS ANTERIORES	166,465.71	166,465.71
TOTAL DE HACIENDA PUBLICA /PATRIMONIO GENERADO	527,145,889.28	575,487,204.74
EXCESO O INSUFICIENCIA E LA ACTUALIZACION DE LA HACIENDA PUBLICA/PATRIMONIO		
RESULTADO POR POSICION MONETARIA	-13,774,540.25	-13,774,540.25




...: MUNICIPIO DE MACUSPANA ...
ESTADO DE SITUACION FINANCIERA
Mes Actual vs Mes Anterior al 31/12/2019

HACIENDA PUBLICA/PATRIMONIO	Mes Actual	Mes Anterior
RESULTADO POR TENENCIA DE ACTIVOS NO MONETARIO	0.00	0.00
TOTAL DE EXCESO O INSUFICIENCIA E LA ACTUALIZACION DE LA HACIENDA PUBLICA/PATRIMONIO	-13,774,540.25	-13,774,540.25
TOTAL DE HACIENDA PUBLICA/PATRIMONIO	613,629,790.30	661,971,105.76
TOTAL PASIVO Y HACIENDA PUBLICA/PATRIMONIO	920,491,323.69	864,384,134.06


L.C.P. ROBERTO L. ALPANDO ARIAS
PRESIDENTE MUNICIPAL


L.C.P. ABEL FALCON NUÑEZ
SINDICO DE HACIENDA


L.C.P. AURELIA CLARA TAJE
DIRECTOR DE FINANZAS

"Bajo protesta de decir verdad declaramos que los Estados Financieros y sus notas, son razonablemente correctos y son responsabilidad del emisor."



...: MUNICIPIO DE MACUSPANA ...:
Estado de Variación en la Hacienda Publica

01/01/2019 al 31/12/2019

Concepto	Hacienda Pública / Patrimonio Contribuido	Hacienda Pública / Patrimonio Generado de Ejercicios Anteriores	Hacienda Pública / Patrimonio Generado del Ejercicio	Exceso o Insuficiencia en la Actualización de la Hacienda Pública / Patrimonio	Total
HACIENDA PUBLICA/PATRIMONIO CONTRIBUIDO NETO 2018	100,258,441.27	0.00	0.00	0.00	100,258,441.27
APORTACIONES	0.00	0.00	0.00	0.00	0.00
DONACIONES DE CAPITAL	0.00	0.00	0.00	0.00	0.00
ACTUALIZACION DE LA HACIENDA PUBLICA/PATRIMONIO	100,258,441.27	0.00	0.00	0.00	100,258,441.27
HACIENDA PUBLICA/PATRIMONIO GENERADO NETO 2018	0.00	113,661,253.78	335,513,671.69	0.00	449,174,925.47
RESULTADOS DEL EJERCICIO: (AHORRO/DESAHORRO)	0.00	0.00	335,513,671.69	0.00	335,513,671.69
RESULTADOS DE EJERCICIOS ANTERIORES	0.00	113,494,788.07	0.00	0.00	113,494,788.07
REVALUOS	0.00	0.00	0.00	0.00	0.00
RESERVAS	0.00	0.00	0.00	0.00	0.00
RECTIFICACIONES DE RESULTADOS DE EJERCICIOS ANTERIORES	0.00	166,465.71	0.00	0.00	166,465.71
EXCESO O INSUFICIENCIA E LA ACTUALIZACION DE LA HACIENDA PUBLICA/PATRIMONIO 2018	0.00	0.00	0.00	-13,774,540.25	-13,774,540.25
RESULTADO POR POSICION MONETARIA	0.00	0.00	0.00	-13,774,540.25	-13,774,540.25
RESULTADO POR TENENCIA DE ACTIVOS NO MONETARIOS	0.00	0.00	0.00	0.00	0.00
HACIENDA PUBLICA/PATRIMONIO NETO FINAL 2018	100,258,441.27	113,661,253.78	335,513,671.69	-13,774,540.25	535,658,826.49
CAMBIOS EN LA HACIENDA PUBLICA/PATRIMONIO CONTRIBUIDO NETO 2019	0.00	0.00	0.00	0.00	0.00
APORTACIONES	0.00	0.00	0.00	0.00	0.00
DONACIONES DE CAPITAL	0.00	0.00	0.00	0.00	0.00
ACTUALIZACION DE LA HACIENDA PUBLICA/PATRIMONIO	0.00	0.00	0.00	0.00	0.00
VARIACION DE LA HACIENDA PUBLICA/PATRIMONIO GENERADO NETO 2019	0.00	-59,385,897.05	137,356,860.86	0.00	77,970,963.81
RESULTADOS DEL EJERCICIO: (AHORRO/DESAHORRO)	0.00	0.00	137,356,860.86	0.00	137,356,860.86
RESULTADOS DE EJERCICIOS ANTERIORES	0.00	-59,385,897.05	0.00	0.00	-59,385,897.05
REVALUOS	0.00	0.00	0.00	0.00	0.00
RESERVAS	0.00	0.00	0.00	0.00	0.00
RECTIFICACIONES DE RESULTADOS DE EJERCICIOS ANTERIORES	0.00	0.00	0.00	0.00	0.00
CAMBIOS EN EL EXCESO O INSUFICIENCIA E LA ACTUALIZACION DE LA HACIENDA PUBLICA/PATRIMONIO 2019	0.00	0.00	0.00	0.00	0.00
RESULTADO POR POSICION MONETARIA	0.00	0.00	0.00	0.00	0.00
RESULTADO POR TENENCIA DE ACTIVOS NO MONETARIOS	0.00	0.00	0.00	0.00	0.00
HACIENDA PUBLICA/PATRIMONIO NETO FINAL 2019	100,258,441.27	54,275,356.73	472,870,532.55	-13,774,540.25	613,629,790.30

L.C.P. ROBERTO VIELALPANDO ARIAS
PRESIDENTE MUNICIPAL

L.C.P. ABEL FALCON NUÑEZ
SINDICO DE HACIENDA

L.C.P. AURELIO CLARA TAJE
DIRECTOR DE FINANZAS



...: MUNICIPIO DE MACUSPANA ...
ESTADO DE CAMBIOS EN LA SITUACION FINANCIERA
 Comparativo Anual del 01/12/2019 al 31/12/2019

	Origen	Aplicación
ACTIVO		
ACTIVO CIRCULANTE		
EFFECTIVO Y EQUIVALENTES	0.00	65,080,581.84
DERECHOS A RECIBIR EFECTIVO O EQUIVALENTE	0.00	78,184,994.33
DERECHO A RECIBIR BIENES O SERVICIOS	0.00	1,321,373.22
INVENTARIOS	0.00	0.00
ALMACEN	0.00	0.00
ESTIMACION POR PERDIDAS O DETERIORO DE ACTIVOS CIRCULANTES	0.00	0.00
OTROS ACTIVOS CIRCULANTES	0.00	0.00
ACTIVO NO CIRCULANTE		
INVERSIONES FINANCIERAS A LARGO PLAZO	0.00	0.00
DERECHOS A RECIBIR EFECTIVO O EQUIVALENTES A LARGO PLAZO	0.00	0.00
BIENES INMUEBLES, INFRAESTRUCTURA Y CONTRUCCIONES EN PROCESO	0.00	165,625,979.83
BIENES MUEBLES	24,913,354.36	0.00
ACTIVOS INTANGIBLES	16,257,682.28	0.00
DEPRECIACIONES, DETERIORO Y ARMORTIZACIONES ACUMULADAS DE BIENES	0.00	0.00
ACTIVOS DIFERIDOS	0.00	0.00
ESTIMACION POR PERDIDA O DETERIORO DE ACTIVOS NO CIRCULANTES	0.00	0.00
OTROS ACTIVOS NO CIRCULANTES	0.00	0.00
PASIVO		
PASIVO CIRCULANTE		
CUENTAS POR PAGAR A CORTO PLAZO	148,682,270.82	0.00
DOCUMENTOS POR PAGAR A CORTO PLAZO	0.00	0.00
PORCION A CORTO PLAZO DE LA DEUDA PUBLICA A LARGO PLAZO	42,000,000.00	0.00
TITULOS Y VALORES A CORTO PLAZO	0.00	0.00
PASIVOS DIFERIDOS A CORTO PLAZO	0.00	0.00
FONDOS Y BIENES DE TERCEROS EN GARANTIA Y/O ADMINISTRACION A CORTO	0.00	0.00
PROVISIONES A CORTO PLAZO	0.00	0.00
OTROS PASIVOS A CORTO PLAZO	388,657.95	0.00
PASIVO NO CIRCULANTE		
CUENTAS POR PAGAR A LARGO PLAZO	0.00	0.00
DOCUMENTOS POR PAGAR A LARGO PLAZO	0.00	0.00
DEUDA PUBLICA A LARGO PLAZO	0.00	0.00
PASIVOS DIFERIDOS A LARGO PLAZO	0.00	0.00
FONDOS Y BIENES DE TERCEROS EN GARANTIA Y/O ADMINISTRACION LARGO	0.00	0.00
PROVISIONES A LARGO PLAZO	0.00	0.00
HACIENDA PUBLICA/PATRIMONIO		
HACIENDA PUBLICA/PATRIMONIO CONTRIBUIDO		
APORTACIONES	0.00	0.00
DONACIONES DE CAPITAL	0.00	0.00
ACTUALIZACION DE LA HACIENDA PUBLICA/PATRIMONIO	0.00	0.00
HACIENDA PUBLICA /PATRIMONIO GENERADO		
RESULTADO NETO DEL EJERCICIO (AHORRO/DESAHORRO)	137,356,860.86	0.00
RESULTADOS DEL EJERCICIO: (AHORRO/DESAHORRO)	0.00	0.00




...: MUNICIPIO DE MACUSPANA ...
ESTADO DE CAMBIOS EN LA SITUACION FINANCIERA
Comparativo Anual del 01/12/2019 al 31/12/2019

	Origen	Aplicación
RESULTADO DE EJERCICIOS ANTERIORES	0.00	59,385,897.05
REVALUOS	0.00	0.00
RESERVAS	0.00	0.00
RECTIFICACIONES DE RESULTADOS DE EJERCICIOS ANTERIORES	0.00	0.00
EXCESO O INSUFICIENCIA E LA ACTUALIZACION DE LA HACIENDA		
RESULTADO POR POSICION MONETARIA	0.00	0.00
RESULTADO POR TENENCIA DE ACTIVOS NO MONETARIO	0.00	0.00


L.C.P. ROBERTO V. ALPANDO ARIAS
PRESIDENTE MUNICIPAL


L.C.P. ABEL FALCON NUÑEZ
SINDICO DE HACIENDA


L.C.P. AURELIO CLARA TAJE
DIRECTOR DE FINANZAS



...: MUNICIPIO DE MACUSPANA ...
ESTADO DE FLUJOS DE EFECTIVO (DIRECTO)
 Mes Actual vs Mes Anterior al 31/12/2019

Concepto	Mes Actual	Mes Anterior
Flujos de Efectivo de las Actividades de Operación		
Origen	60,853,185.37	38,212,687.48
Impuestos	852,108.24	1,000,601.05
Cuotas y Aportaciones de Seguridad Social	0.00	0.00
Contribuciones de Mejoras	0.00	0.00
Derechos	942,328.86	667,997.35
Productos	167,403.21	691,633.41
Aprovechamientos	174,147.91	119,750.00
Ingresos por Venta de Bienes y Prestación de Servicios	0.00	0.00
Participaciones, Aportaciones, Convenios, Incentivos Derivados de la Colaboración Fiscal y Fondos Distintos de Aportaciones	58,717,197.15	35,732,705.67
Otros Origenes de Operación	0.00	0.00
Aplicación	71,166,750.41	33,029,931.45
Servicios Personales	50,835,671.69	27,681,077.46
Materiales Y Suministros	3,292,432.67	1,221,023.17
Servicios Generales	8,093,452.72	3,765,299.94
Transferencias Internas y Asignaciones al Sector Público	0.00	0.00
Transferencias al Resto del Sector Público	0.00	0.00
Subsidios y Subvenciones	0.00	0.00
Ayudas Sociales	2,369,462.94	362,530.88
Pensiones y Jubilaciones	0.00	0.00
Transferencias a Fideicomisos, Mandatos y Contratos Análogos	0.00	0.00
Transferencias a la Seguridad Social	0.00	0.00
Donativos	0.00	0.00
Transferencias al Exterior	0.00	0.00
Participaciones	0.00	0.00
Aportaciones	0.00	0.00
Convenios	6,575,730.39	0.00
Otras Aplicaciones de Operación	0.00	0.00
Flujos Netos de Efectivo de las Actividades de Operación	-10,313,565.04	5,182,756.03
Flujos de Efectivo de las Actividades de Inversión		
Origen	42,000,577.52	0.00
Bienes Inmuebles, Infraestructura y Construcciones en Proceso	0.00	0.00
Bienes Muebles	0.00	0.00
Otros Origenes de Inversión	42,000,577.52	0.00
Aplicación	29,674,977.03	26,183,051.11
Bienes Inmuebles, Infraestructura y Construcciones en Proceso	29,674,977.03	26,183,051.11
Bienes Muebles	0.00	0.00
Otras Aplicaciones de Inversión	0.00	0.00
Flujos Netos de Efectivo de las Actividades de Inversión	12,325,600.49	-26,183,051.11
Flujos de Efectivo de las Actividades de Financiamiento		
Origen	1,762,661.70	-55,527.84
Endeudamiento Neto	0.00	0.00
Interno	0.00	0.00
Externo	0.00	0.00
Otros Origenes de Financiamiento	1,762,661.70	-55,527.84
Aplicación	45,103,236.46	114,150.36
Servicios de la Deuda	0.00	0.00
Interno	0.00	0.00
Externo	0.00	0.00



...: MUNICIPIO DE MACUSPANA ...
ESTADO DE FLUJOS DE EFECTIVO (DIRECTO)
Mes Actual vs Mes Anterior al 31/12/2019

Concepto	Mes Actual	Mes Anterior
Otros Aplicaciones de Financiamiento	45,103,238.46	114,150.36
Flujos Netos de Efectivo de las Actividades de Financiamiento	-43,340,574.76	-169,678.20
Incremento/Disminución Neta en el Efectivo y Equivalentes al Efectivo	-41,328,539.31	-21,169,973.28
Efectivo y Equivalentes al Efectivo al Inicio del Ejercicio	116,665,663.63	138,404,713.54
Efectivo y Equivalentes al Efectivo al Final del Ejercicio	75,337,124.32	117,234,740.26
Actividades no Presupuestadas		
Origen	235,555,208.53	79,084,224.36
4A20 Ingr. Traspaso de Efectivo	235,555,208.53	79,084,224.36
Aplicacion	235,496,190.05	79,653,300.99
4A20 Egr. Traspaso de Efectivo	235,496,190.05	79,653,300.99
Flujo Neto de Efectivo por Actividades no Presupuestadas	59,018.48	-569,076.63
Efectivo y Equivalentes al Efectivo al Final del Ejercicio	75,396,142.80	116,665,663.63

L.C.P. ROBERTO VILLALPANDO ARIAS

PRESIDENTE MUNICIPAL

L.C.P. ABEL ALCON NUNEZ

SINDICO DE HACIENDA

L.C.P. AURELIO CLARA TAJE


DIRECTOR DE FINANZAS




...: MUNICIPIO DE MACUSPANA ...
ANEXOS DEL CATALOGO
Movimientos 31/12/2019

Código	Nombre	Saldo Inicial		Cargo	Abono	Saldo Final	
		Deudor	Acreedor			Deudor	Acreedor
217	PROVISIONES A CORTO PLAZO		0.00	0.00	0.00		0.00
21720	PROVISION PARA CONTINGENCIAS A CORTO PLAZO		0.00	0.00	0.00		0.00


L.C.P. ROBERTO VILLAFANDO ARIAS
PRESIDENTE MUNICIPAL


L.C. ISABEL FALCON NUÑEZ
SINDICO DE HACIENDA


L.C.P. AURELIO CLARA TAJE
DIRECTOR DE FINANZAS

"Bajo protesta de decir verdad declaramos que los Estados Financieros y sus notas, son razonablemente correctos y son responsabilidad del emisor."

incrementa el descuento por la cantidad de \$ 3,210,000.00 (Tres Millones doscientos diez mil pesos M.N.), cantidades que suman el descuento total de 45,420,000.00 (Cuarenta y cinco mil cuatrocientos veinte pesos M.N.), en esta Administración 2018 -2021, esto ocasiona ajustes al Presupuesto, los cuales se tienen que cargar al Gasto devengado de Deuda Pública, reduciendo el presupuesto para la operatividad del Ente Municipal.

Por lo consiguiente analizando dicho Fideicomiso que será pagadero a 10 años, este tendría un costo según programa de Pagos por la cantidad de \$ 496,840,004.00, por lo que no se han hechos los registros contables a la Deuda Pública, ya que está en revisión por el área jurídica para rescindir de sus servicios contratados por este Ente Municipal.

Partes relacionadas.

Por este medio se ratifica que no existen partes relacionadas que ejerzan influencia significativa sobre la toma de decisiones financieras y operativas por lo que el Municipio ejerce su autoridad de manera libre y soberana por lo que se reconoce al H. Ayuntamiento como la máxima autoridad del Municipio.

Atentamente

Presidente Municipal



L.C.P. Roberto Villalpando Arias

Síndico de Hacienda



L.C.P. Abel Falcon Nuñez

Director de Finanzas



L.C.P. Aurelio Clara Taje



...: MUNICIPIO DE MACUSPANA ...:

Estado Analítico del Activo

01/12/2019 al 31/12/2019

Concepto	Saldo Inicial 1	Cargos del Periodo 2	Abonos del Periodo 3	Saldo Final 4 (1+2-3)	Variación del Periodo (4-1)
Activo	884,384,134.06	625,545,389.31	589,438,199.68	920,491,323.69	36,107,189.63
ACTIVO CIRCULANTE	360,330,548.82	523,525,950.11	589,438,199.68	294,418,299.25	-65,912,249.57
EFFECTIVO Y EQUIVALENTES	116,665,663.63	340,174,937.12	381,444,457.95	75,396,142.80	-41,269,520.83
DERECHOS A RECIBIR EFECTIVO O EQUIVALENTE	206,645,747.23	181,685,783.96	181,999,003.84	206,332,527.35	-313,219.88
DERECHO A RECIBIR BIENES O SERVICIOS	33,959,372.78	3,828,164.56	26,157,673.42	9,629,863.92	-24,329,508.86
ALMACEN	3,059,765.18	-2,162,935.53	-2,162,935.53	3,059,765.18	0.00
ACTIVO NO CIRCULANTE	524,053,585.24	102,019,439.20	0.00	626,073,024.44	102,019,439.20
BIENES INMUEBLES, INFRAESTRUCTURA Y CONTRUCCIONES	455,519,318.74	102,008,319.20	0.00	557,527,637.94	102,008,319.20
BIENES MUEBLES	72,455,231.96	11,120.00	0.00	72,466,351.96	11,120.00
ACTIVOS INTANGIBLES	-3,920,965.46	0.00	0.00	-3,920,965.46	0.00

L.C.P. ROBERTO VILLALPANDO ARIAS
PRESIDENTE MUNICIPAL

L.C.P. PABEL FALCON NUÑEZ
SINDICO DE HACIENDA

L.C.P. AURELIO CLARA TAJE
DIRECTOR DE FINANZAS

"Bajo protesta de decir verdad declaramos que los Estados Financieros y sus notas, son razonablemente correctos y son responsabilidad del emisor."



...: MUNICIPIO DE MACUSPANA ...:
 Estado Analítico de la Deuda y Otros Pasivos
 Del 01/12/2019 al 31/12/2019

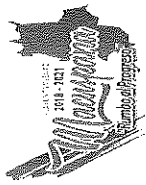
Denominación de las Deudas	Moneda de Contratación	Institución o País Acreedor	Saldo Inicial del Periodo	Saldo Final del Periodo
DEUDA PUBLICA				
CORTO PLAZO				
DEUDA EXTERIOR				
Organismos Financieros Internacionales			0.00	0.00
Deuda Bilateral			0.00	0.00
Títulos y Valores			0.00	0.00
Arrendamientos Financieros			0.00	0.00
DEUDA INTERIOR				
Instituciones de Crédito			0.00	0.00
Títulos y Valores			0.00	0.00
Arrendamientos Financieros			0.00	0.00
SUBTOTAL CORTO PLAZO				
			0.00	0.00
LARGO PLAZO				
DEUDA EXTERNA				
Organismos Financieros Internacionales			0.00	0.00
Deuda Bilateral			0.00	0.00
Títulos y Valores			0.00	0.00
Arrendamientos Financieros			0.00	0.00
DEUDA INTERIOR				
Instituciones de Crédito			0.00	0.00
Títulos y Valores			0.00	0.00
Arrendamientos Financieros			0.00	0.00
SUBTOTAL LARGO PLAZO				
			0.00	0.00
OTROS PASIVOS				
OTROS PASIVOS				
CORTO PLAZO			222,413,028.30	306,861,533.39
LARGO PLAZO			0.00	0.00
TOTAL DEUDA Y OTROS PASIVO				
			222,413,028.30	306,861,533.39

L.C.P. ROBERTO VILLALPANDO ARIAS
 PRESIDENTE MUNICIPAL

L.C.P. ABEL FALCON NUÑEZ
 SINDICO DE HACIENDA

L.C.P. AURIMIO CLARA TAJE
 DIRECTOR DE FINANZAS

"Bajo protesta de decir verdad declaramos que los Estados Financieros y sus notas, son razonablemente correctos y son responsabilidad del emisor."



MUNICIPIO DE MACUSPANA, TABASCO.
ESTADO ANALITICO DE INGRESOS POR FUENTE Y CONCEPTO
CORTE AL MES DE: DICIEMBRE

Ingresos por Fuente y Concepto	Ampliaciones		Adecuaciones		Modificado	Devengado	Recaudado	Por Devengar		Por Recaudar		Al Mes	
	Estimado	Ampliaciones	Reducciones	Reducciones				Absoluto	Relativo	Absoluto	Relativo	Estimado	Recaudado
	611,419,181.00	332,269,754.83	124,160,414.69	819,528,521.14	819,528,521.14	791,704,062.08	791,704,062.08	-0.00	27,824,459.96	533,060,776.92	791,704,062.08		
CONVENIOS													
RECURSOS TRANSFERIDOS SAPAM	42,743,940.00	15,937,995.00	0.00	58,581,935.00	58,581,935.00	58,581,935.00	58,581,935.00	0.00	0.00	42,743,940.84	58,581,935.00		
CONVENIOS	40,640,769.00	15,059,709.00	0.00	55,699,498.00	55,699,498.00	55,699,498.00	55,699,498.00	0.00	0.00	40,640,768.82	55,699,498.00		
RECURSOS TRANSFERIDOS TRANSITO	40,640,769.00	15,059,709.00	0.00	55,699,498.00	55,699,498.00	55,699,498.00	55,699,498.00	0.00	0.00	40,640,768.92	55,699,498.00		
CONVENIOS	2,103,151.00	779,266.00	0.00	2,882,437.00	2,882,437.00	2,882,437.00	2,882,437.00	0.00	0.00	2,103,151.82	2,882,437.00		
SERMAPAM	2,103,151.00	779,266.00	0.00	2,882,437.00	2,882,437.00	2,882,437.00	2,882,437.00	0.00	0.00	2,103,151.92	2,882,437.00		
CONVENIOS	0.00	0.00	0.00	0.00	0.00	0.00	0.00	0.00	0.00	0.00	0.00		
CONVENIOS	0.00	0.00	0.00	0.00	0.00	0.00	0.00	0.00	0.00	0.00	0.00		
DEUDA	0.00	0.00	0.00	0.00	0.00	0.00	0.00	0.00	0.00	0.00	0.00		
INTERMEDIARIOS FINANCIEROS	0.00	42,000,577.52	0.00	42,000,577.52	42,000,577.52	42,000,577.52	42,000,577.52	0.00	0.00	0.00	42,000,577.52		
OTROS INGRESOS FINANCIEROS	0.00	42,000,577.52	0.00	42,000,577.52	42,000,577.52	42,000,577.52	42,000,577.52	0.00	0.00	0.00	42,000,577.52		
FONDO PARA ENTIDADES FEDERATIVAS Y MUNICIPIOS PRODUCTORES DE HIDROCARBUROS	10,108,491.00	9,272,236.01	31.20	19,380,695.81	19,380,695.81	19,380,695.81	19,380,695.81	0.00	0.00	0.00	19,380,695.81		
CONVENIOS	10,108,491.00	9,272,236.01	31.20	19,380,695.81	19,380,695.81	19,380,695.81	19,380,695.81	0.00	0.00	0.00	19,380,695.81		
CONVENIOS	10,108,491.00	9,272,236.01	31.20	19,380,695.81	19,380,695.81	19,380,695.81	19,380,695.81	0.00	0.00	0.00	19,380,695.81		
INGRESOS DE GESTIÓN	25,134,547.00	18,720,913.23	9,246,769.79	34,608,690.44	34,608,690.44	34,608,690.44	34,608,690.44	0.00	0.00	13,581,726.36	34,608,690.44		
INGRESOS DE GESTIÓN	25,134,547.00	18,720,913.23	9,246,769.79	34,608,690.44	34,608,690.44	34,608,690.44	34,608,690.44	0.00	0.00	13,581,726.36	34,608,690.44		
IMPUESTOS SOBRE LOS INGRESOS	40,000.00	2,800.00	39,000.00	3,800.00	3,800.00	3,800.00	3,800.00	0.00	0.00	0.00	3,800.00		
IMPUESTOS SOBRE EL PATRIMONIO	8,262,565.00	7,534,277.91	1,565,853.12	14,031,009.79	14,031,009.79	14,031,009.79	14,031,009.79	0.00	0.00	2,487,108.80	14,031,009.79		
IMPUESTOS SOBRE NOMBRAS Y ASIMILABLES (ISN)	0.00	0.00	0.00	0.00	0.00	0.00	0.00	0.00	0.00	0.00	0.00		
ACCESORIOS DE IMPUESTOS	0.00	1,673,818.25	0.00	1,673,818.25	1,673,818.25	1,673,818.25	1,673,818.25	0.00	0.00	0.00	1,673,818.25		
DERECHOS POR PRESTACION DE SERVICIOS	4,348,526.00	1,937,871.84	1,576,760.02	4,709,637.82	4,709,637.82	4,709,637.82	4,709,637.82	0.00	0.00	718,082.84	4,709,637.82		
OTROS DERECHOS	6,806,363.00	6,202,858.62	1,293,440.08	11,715,781.54	11,715,781.54	11,715,781.54	11,715,781.54	0.00	0.00	5,825,244.36	11,715,781.54		
PRODUCTOS DE TIPO CORRIENTE	0.00	0.00	0.00	0.00	0.00	0.00	0.00	0.00	0.00	0.00	0.00		
APROVECHAMIENTOS DE TIPO CORRIENTE	5,677,073.00	1,569,286.61	4,771,716.57	2,474,643.04	2,474,643.04	2,474,643.04	2,474,643.04	0.00	0.00	4,551,392.56	2,474,643.04		
INGRESOS POR VENTAS DE BIENES Y SERVICIOS PRODUCIDOS EN ESTABLECIMIENTOS DEL GOBIERNO CENTRAL	0.00	0.00	0.00	0.00	0.00	0.00	0.00	0.00	0.00	0.00	0.00		
PARTICIPACIONES	259,237,232.00	170,459,876.56	78,572,079.16	351,125,029.40	351,125,029.40	323,285,029.40	323,285,029.40	0.00	0.00	252,093,351.84	323,285,029.40		
FONDO DE ESTABILIZACIÓN DE LOS INGRESOS DE LAS ENTIDADES FEDERATIVAS (FEIEF)	0.00	0.00	0.00	0.00	0.00	0.00	0.00	0.00	0.00	0.00	0.00		
PARTICIPACIONES	0.00	0.00	0.00	0.00	0.00	0.00	0.00	0.00	0.00	0.00	0.00		
FONDO GENERAL DE PARTICIPACIONES	259,237,232.00	170,459,876.56	78,572,079.16	351,125,029.40	351,125,029.40	323,285,029.40	323,285,029.40	0.00	0.00	252,093,351.84	323,285,029.40		



MUNICIPIO DE MACUSPANA, TABASCO.
ESTADO ANALITICO DE INGRESOS POR FUENTE Y CONCEPTO
CORTE AL MES DE DICIEMBRE

Ingresos por Fuente y Concepto	Estimado		Adicciones		Modificado	Devengado	Recaudado	Por Devengar		Por Recaudar		Al Mes	
	Ampliaciones	Reducciones	Absoluto	Relativo				Absoluto	Relativo	Absoluto	Relativo	Estimado	Recaudado
	611,418,181.00	332,268,754.83	124,160,414.59	819,528,521.14	819,528,521.14	819,528,521.14	791,704,062.08	-0.00		27,824,459.06		533,060,776.92	791,704,062.08
CONVENIOS													
PROGRAMA DE TRATAMIENTO DE AGUAS RESIDUALES													
CONVENIOS	0.00	0.00	0.00	0.00	0.00	0.00	0.00	0.00	0.00	0.00	0.00	0.00	0.00
	0.00	0.00	0.00	0.00	0.00	0.00	0.00	0.00	0.00	0.00	0.00	0.00	0.00
SANEAMIENTO DE AGUAS RESIDUALES													
CONVENIOS	0.00	2,182,447.00	0.00	2,182,447.00	2,182,447.00	2,182,447.00	2,182,447.00	0.00	0.00	0.00	0.00	0.00	2,182,447.00
	0.00	2,182,447.00	0.00	2,182,447.00	2,182,447.00	2,182,447.00	2,182,447.00	0.00	0.00	0.00	0.00	0.00	2,182,447.00
RAMO 20. DESARROLLO SOCIAL													
PROGRAMA DE EMPLEO TEMPORAL													
CONVENIOS	0.00	0.00	0.00	0.00	0.00	0.00	0.00	0.00	0.00	0.00	0.00	0.00	0.00
	0.00	0.00	0.00	0.00	0.00	0.00	0.00	0.00	0.00	0.00	0.00	0.00	0.00
RAMO 23. PROVISIONES SALARIALES Y ECONÓMICAS													
CONVENIOS	3,084,040.00	353.38	3,084,040.00	353.38	3,084,040.00	353.38	353.38	-0.00	0.00	0.00	0.00	0.00	353.38
	524.00	0.00	524.00	0.00	524.00	0.00	0.00	0.00	0.00	0.00	0.00	0.00	0.00
	524.00	0.00	524.00	0.00	524.00	0.00	0.00	0.00	0.00	0.00	0.00	0.00	0.00
CONTINGENCIAS ECONÓMICAS													
CONVENIOS	103.00	0.00	103.00	0.00	103.00	0.00	0.00	0.00	0.00	0.00	0.00	0.00	0.00
	103.00	0.00	103.00	0.00	103.00	0.00	0.00	0.00	0.00	0.00	0.00	0.00	0.00
FONDO DE APOYO EN INFRAESTRUCTURA Y PRODUCTIVIDAD (FAIP)													
CONVENIOS	63.00	0.00	63.00	0.00	63.00	0.00	0.00	0.00	0.00	0.00	0.00	0.00	0.00
	63.00	0.00	63.00	0.00	63.00	0.00	0.00	0.00	0.00	0.00	0.00	0.00	0.00
FONDO DE PAVIMENTACIÓN, ESPACIOS DEPORTIVOS, ALUMBRADO PÚBLICO Y REHABILITACIÓN DE INFRAESTRUCTURA EDUCATIVA PARA MUNICIPIOS Y DEMARCACIONES TERRITORIALES (FOPEDEP)													
CONVENIOS	0.00	0.00	0.00	0.00	0.00	0.00	0.00	0.00	0.00	0.00	0.00	0.00	0.00
	0.00	0.00	0.00	0.00	0.00	0.00	0.00	0.00	0.00	0.00	0.00	0.00	0.00
FONDO PARA EL FORTALECIMIENTO DE LA INFRAESTRUCTURA ESTATAL Y MUNICIPAL													
CONVENIOS	0.00	0.00	0.00	0.00	0.00	0.00	0.00	0.00	0.00	0.00	0.00	0.00	0.00
	0.00	0.00	0.00	0.00	0.00	0.00	0.00	0.00	0.00	0.00	0.00	0.00	0.00
FONDO PARA ENTIDADES FEDERATIVAS Y MUNICIPIOS PRODUCTORES DE HIDROCARBUROS													
CONVENIOS	0.00	353.38	0.00	353.38	353.38	353.38	353.38	0.00	0.00	0.00	0.00	0.00	353.38
	0.00	353.38	0.00	353.38	353.38	353.38	353.38	0.00	0.00	0.00	0.00	0.00	353.38
FORTALECIMIENTO FINANCIERO													
CONVENIOS	3,083,078.00	0.00	3,083,078.00	0.00	3,083,078.00	0.00	0.00	0.00	0.00	0.00	0.00	0.00	0.00
	3,083,078.00	0.00	3,083,078.00	0.00	3,083,078.00	0.00	0.00	0.00	0.00	0.00	0.00	0.00	0.00
PROYECTOS DE DESARROLLO REGIONAL													
CONVENIOS	272.00	0.00	272.00	0.00	272.00	0.00	0.00	0.00	0.00	0.00	0.00	0.00	0.00
	272.00	0.00	272.00	0.00	272.00	0.00	0.00	0.00	0.00	0.00	0.00	0.00	0.00
RAMO 33. APORTACIONES FEDERALES PARA ENTIDADES FEDERATIVAS Y MUNICIPIOS													
	231,482,506.00	72,580,510.56	71,117,552.53	296,945,464.03	296,945,464.03	296,945,464.03	296,945,464.03	0.00	0.00	0.00	0.00	224,637,544.92	296,945,464.03



MUNICIPIO DE MACUSPANA, TABASCO.
ESTADO ANALITICO DE INGRESOS POR FUENTE Y CONCEPTO
CORTE AL MES DE: DICIEMBRE

Ingresos por Fuente y Concepto	Estimado	Adecuaciones		Modificado	Devengado	Recaudado	Per Devenegar		Por Recaudar		Al Mes	
		Ampliaciones	Reducciones				Absoluto	Relativo	Absoluto	Relativo		Estimado
FIV FONDO DE APORTACIONES PARA EL FORTALECIMIENTO DE LOS MUNICIPIOS (FORTAMUN)	811,413,181.00	332,263,764.83	124,160,414.69	819,528,521.14	819,528,521.14	791,704,062.08	-0.00		27,824,459.06		533,860,776.92	791,704,062.08
APORTACIONES	100,490,020.00	12,772,206.45	0.00	113,262,226.45	113,262,226.45	113,262,226.45	0.00	0.00	0.00	0.00	100,489,976.92	113,262,226.45
FONDO DE APORTACIONES DE INFRAESTRUCTURA SOCIAL MUNICIPAL (FISM)	124,149,527.00	26,929,119.00	0.00	151,078,646.00	151,078,646.00	151,078,646.00	0.00	0.00	0.00	0.00	124,147,566.00	151,078,646.00
APORTACIONES	124,149,527.00	26,929,119.00	0.00	151,078,646.00	151,078,646.00	151,078,646.00	0.00	0.00	0.00	0.00	124,147,566.00	151,078,646.00
FONDO DE INFRAESTRUCTURA SOCIAL PARA LAS ENTIDADES (FISE)	6,642,959.00	32,879,185.11	7,117,552.53	32,604,591.58	32,604,591.58	32,604,591.58	0.00	0.00	0.00	0.00	0.00	32,604,591.58
CONVENIOS	6,642,959.00	32,879,185.11	7,117,552.53	32,604,591.58	32,604,591.58	32,604,591.58	0.00	0.00	0.00	0.00	0.00	32,604,591.58
RECUPERACIONES	0.00	0.00	0.00	0.00	0.00	0.00	0.00	0.00	0.00	0.00	0.00	0.00
RECUPERACIONES	0.00	0.00	0.00	0.00	0.00	0.00	0.00	0.00	0.00	0.00	0.00	0.00
APROVECHAMIENTOS DE TIPO CORRIENTE	0.00	0.00	0.00	0.00	0.00	0.00	0.00	0.00	0.00	0.00	0.00	0.00

L.C.P. ALFREDO CERRA NAJE
DIRECCIÓN DE FINANZAS

L.C.P. ROBERTO VILLALPANDO ARIAS
PRESIDENTE MUNICIPAL



MUNICIPIO DE MACUSPANA, TABASCO.
ESTADO ANALITICO DE INGRESOS POR CONCEPTO
 Ejercicio : 2019 CORTE AL MES DE DICIEMBRE

INGRESOS POR CONCEPTO	ADECUACIONES		REDUCCIONES	MODIFICADO	DEVENGADO	RECAUDADO	POR DEVENGAR	POR RECAUDAR	% RECAUDADO ANUAL	AL MES		% RECAUDADO AL CORTE
	ESTIMADO	AMPLIACIONES								ESTIMADO	RECAUDADO	
OTROS INGRESOS FINANCIEROS	811,419,181.00	0.00	0.00	811,419,181.00	819,528,521.14	791,704,062.08	-208,109,340.14	27,824,459.06	129.49	533,060,776.92	791,704,062.08	148.52
IMPUESTOS SOBRE LOS INGRESOS	0.00	0.00	0.00	0.00	42,000,577.52	42,000,577.52	-42,000,577.52	0.00	0.00	0.00	42,000,577.52	0.00
IMPUESTOS SOBRE EL PATRIMONIO	40,000.00	0.00	0.00	40,000.00	3,800.00	3,800.00	38,200.00	0.00	9.50	0.00	3,800.00	0.00
IMPUESTOS SOBRE NOMINAS Y ASIMILABLES (ISN)	8,262,585.00	0.00	0.00	8,262,585.00	14,031,009.79	14,031,009.79	-5,768,424.79	0.00	169.81	2,487,106.80	14,031,009.79	564.15
ACCESORIOS DE IMPUESTOS	0.00	0.00	0.00	0.00	0.00	0.00	0.00	0.00	0.00	0.00	0.00	0.00
DERECHOS POR PRESTACION DE SERVICIOS	4,348,526.00	0.00	0.00	4,348,526.00	1,673,818.25	1,673,818.25	-1,673,818.25	0.00	0.00	0.00	1,673,818.25	0.00
OTROS DERECHOS	6,806,383.00	0.00	0.00	6,806,383.00	4,709,637.82	4,709,637.82	-3,611,111.82	0.00	108.30	718,082.64	4,709,637.82	655.86
PRODUCTOS DE TIPO CORRIENTE	4,213.00	0.00	0.00	4,213.00	11,715,781.54	11,715,781.54	-4,909,418.54	0.00	172.13	5,825,244.36	11,715,781.54	201.12
INGRESOS POR VENTAS DE BIENES Y SERVICIOS	5,677,073.00	0.00	0.00	5,677,073.00	2,474,643.04	2,474,643.04	3,202,429.96	0.00	20,408.73	4,212.96	859,819.68	20,408.92
PARTICIPACIONES	0.00	0.00	0.00	0.00	0.00	0.00	0.00	0.00	43.59	4,581,292.68	2,474,643.04	54.37
APORTACIONES	259,237,232.00	0.00	0.00	259,237,232.00	351,125,029.40	323,285,029.40	-91,887,797.40	27,840,000.00	124.71	252,093,351.84	323,285,029.40	128.24
CONVENIOS	224,639,547.00	0.00	0.00	224,639,547.00	264,340,872.45	264,340,872.45	-39,701,325.45	0.00	117.67	224,637,544.92	264,340,872.45	117.67
	102,403,642.00	0.00	0.00	102,403,642.00	126,593,531.65	126,609,072.59	-24,189,899.65	-15,540.94	123.64	42,743,940.84	126,609,072.59	296.20

L.C.P. AMELIO CLARA TAJE
 DIRECCION DE FINANZAS

L.C.P. ROBERTO VILLALPANDO ARIAS
 PRESIDENTE MUNICIPAL



H. AYUNTAMIENTO CONSTITUCIONAL DE MACUSPANA, TABASCO
ESTADO ANALÍTICO DE INGRESOS PRESUPUESTALES
AL 31 DE DICIEMBRE DEL 2019

Fuente del Ingreso	Ley de Ingresos Estimada				Avance de Recaudación Recaudación/Estimación
	Modificado	Devengado	Recaudado	Recaudación/Estimación	
I IMPUESTOS	8,302,585.00	15,708,628.04	15,708,628.04	15,708,628.04	189.20%
II CONTRIBUCIONES DE MEJORA	0.00	0.00	0.00	0.00	0.00%
III DERECHOS	11,154,889.00	16,426,360.33	16,426,360.33	16,426,360.33	147.26%
IV CONTRIBUCIONES CAUSADAS EN EJERCICIOS ANTERIORES	0.00	0.00	0.00	0.00	0.00%
V PRODUCTOS	4,213.00	859,819.68	859,819.68	859,819.68	20408.73%
VI APROVECHAMIENTOS	5,677,073.00	2,476,743.04	2,476,743.04	2,476,743.04	43.63%
VIII PARTICIPACIONES Y APORTACIONES	586,280,421.00	757,074,974.44	757,074,974.44	757,074,974.44	129.13%
IX TRANSFERENCIAS, SUBSIDIOS Y OTRAS AYUDAS	0.00	0.00	0.00	0.00	0.00%
X INGRESOS DERIVADOS DE FINANCIAMIENTO NETO	0.00	42,000,577.52	42,000,577.52	42,000,577.52	100.00%
ESTADO ANALÍTICO DE INGRESOS POR FUENTE DE CONTRIBUCION	611,419,181.00	834,547,103.05	834,547,103.05	834,547,103.05	136.49%

Tributarios	Estimación Anual			Avance de Recaudación		
	Modificado	Devengado	Recaudado	Modificado	Devengado	Recaudado
Impuestos sobre los Ingresos	40,000.00	3,800.00	3,800.00	3,800.00	3,800.00	3,800.00
Impuestos sobre el Patrimonio	8,262,585.00	8,262,585.00	14,031,009.79	14,031,009.79	14,031,009.79	169.81%
Impuestos sobre la Producción, el consumo y las transacciones	0.00	0.00	0.00	0.00	0.00	0.00%
Impuestos al comercio exterior	0.00	0.00	0.00	0.00	0.00	0.00%
Impuestos sobre Nóminas y Asimilables	0.00	0.00	0.00	0.00	0.00	0.00%
Impuestos Ecológicos	0.00	0.00	0.00	0.00	0.00	0.00%
Accesorios	0.00	1,673,818.25	1,673,818.25	1,673,818.25	1,673,818.25	0.00%
Otros Impuestos	0.00	0.00	0.00	0.00	0.00	0.00%
SUBTOTAL TRIBUTARIOS	8,302,585.00	9,940,303.25	15,708,628.04	15,708,628.04	15,708,628.04	189.20%

No Tributarios	Estimación Anual			Avance de Recaudación		
	Modificado	Devengado	Recaudado	Modificado	Devengado	Recaudado
I DERECHOS	11,154,889.00	16,426,360.33	16,426,360.33	16,426,360.33	16,426,360.33	147.26%
II PRODUCTOS	4,213.00	859,819.68	859,819.68	859,819.68	859,819.68	20408.73%
III APROVECHAMIENTOS	5,677,073.00	2,476,743.04	2,476,743.04	2,476,743.04	2,476,743.04	43.63%
IV CONTRIBUCIONES DE MEJORAS	0.00	0.00	0.00	0.00	0.00	0.00%
SUBTOTAL NO TRIBUTARIOS	16,836,175.00	19,762,923.05	19,762,923.05	19,762,923.05	19,762,923.05	117.98%
TOTALES	25,138,760.00	29,703,126.30	35,471,551.09	35,471,551.09	35,471,551.09	141.10%

L.C.P. ROBERTO VILALPANDO ARIAS
PRESIDENTE MUNICIPAL

MTRA. CONCEPCION FALCON MONTEJO
SINDICO DE HACIENDA DE INGRESOS

L.C.P. ALREDÓN CLARA TAJE
DIRECTOR DE FINANZAS MUNICIPALES



...: MUNICIPIO DE MACUSPANA ...:
ESTADO DE SITUACION FINANCIERA DETALLADO LDF
 Mes Actual vs Mes Anterior al 31/12/2019

Formato 1

ACTIVO	Mes Actual	Mes Anterior	PASIVO	Mes Actual	Mes Anterior
ACTIVO CIRCULANTE			PASIVO CIRCULANTE		
EFFECTIVO Y EQUIVALENTES	75,396,142.80	116,865,863.63	CUENTAS POR PAGAR A CORTO PLAZO	230,088,646.89	187,711,213.45
EFFECTIVO	3,113,444.00	4,474,088.75	SERVICIOS PERSONALES POR PAGAR A CORTO PLAZO	29,789,432.83	16,904,390.45
BANCOS/TESORERIA	72,282,698.80	112,191,574.88	PROVEEDORES POR PAGAR A CORTO PLAZO	17,209,610.51	38,467,210.72
DERECHOS A RECIBIR EFECTIVO O EQUIVALENTE	206,332,527.35	206,645,747.23	CONTRATISTAS POR OBRAS PUBLICAS POR PAGAR A CORTO PLAZO	68,699,194.34	25,271,584.27
CUENTAS POR COBRAR A CORTO PLAZO	36,952,969.69	71,003,685.69	TRANSFERENCIAS OTORGADAS POR PAGAR A CORTO PLAZO	1,592,500.00	2,596,123.02
DEUDORES DIVERSOS POR COBRAR A CORTO PLAZO	169,339,971.37	135,587,475.25	RETENCIONES Y CONTRIBUCIONES POR PAGAR A CORTO PLAZO	76,838,146.74	64,923,993.66
DEUDORES POR ANTICIPO DE LA TESORERIA A CORTO PLAZO	39,586.29	54,586.29	DEVOLUCIONES DE LA LEY DE INGRESOS POR PAGAR A CORTO PLAZO	15,540.94	0.00
DERECHO A RECIBIR BIENES O SERVICIOS	9,629,863.92	33,959,372.78	OTRAS CUENTAS POR PAGAR A CORTO PLAZO	35,944,221.53	39,547,911.33
ANTICIPO A PROVEEDORES POR ADQUISICION DE BIENES Y PRESTACION DE SERVICIOS A CORTO PLAZO	4,525,097.63	4,525,097.63	PORCION A CORTO PLAZO DE LA DEUDA PUBLICA A LARGO PLAZO	42,000,000.00	0.00
ANTICIPO A CONTRATISTAS POR OBRAS PUBLICAS A CORTO PLAZO	5,104,766.29	29,434,275.15	PORCION A CORTO PLAZO DE LA DEUDA PUBLICA INTERNA	42,000,000.00	0.00
ALMACEN	3,059,765.18	3,059,765.18	OTROS PASIVOS A CORTO PLAZO	34,772,886.50	34,701,814.85
	3,059,765.18	3,059,765.18	INGRESOS POR CLASIFICAR	647,667.81	576,596.16
TOTAL DE ACTIVO CIRCULANTE	294,418,299.25	360,330,548.82	OTROS PASIVOS CIRCULANTES	34,125,218.69	34,125,218.69
ACTIVO NO CIRCULANTE			TOTAL DE PASIVO CIRCULANTE	306,861,533.39	222,413,028.30
BIENES INMUEBLES, INFRAESTRUCTURA Y CONTRUCCIONES EN PROCESO	557,527,637.94	455,519,318.74	TOTAL DEL PASIVO	306,861,533.39	222,413,028.30
BIENES MUEBLES	72,466,351.96	72,455,231.96			
ACTIVOS INTANGIBLES	-3,920,965.46	-3,920,965.46			
TOTAL DE ACTIVO NO CIRCULANTE	626,073,024.44	524,053,585.24			
TOTAL DEL ACTIVO	920,491,323.69	884,384,134.06			

HACIENDA PUBLICA/PATRIMONIO	Mes Actual	Mes Anterior
HACIENDA PUBLICA/PATRIMONIO CONTRIBUIDO		
ACTUALIZACION DE LA HACIENDA PUBLICA/PATRIMONIO	100,258,441.27	100,258,441.27
TOTAL DE HACIENDA PUBLICA/PATRIMONIO CONTRIBUIDO	100,258,441.27	100,258,441.27
HACIENDA PUBLICA /PATRIMONIO GENERADO		
RESULTADOS DEL EJERCICIO: (AHORRO/DESAHORRO)	472,870,532.55	521,211,848.01
RESULTADO DE EJERCICIOS ANTERIORES	54,108,891.02	54,108,891.02
RECTIFICACIONES DE RESULTADOS DE EJERCICIOS ANTERIORES	166,465.71	166,465.71
TOTAL DE HACIENDA PUBLICA /PATRIMONIO GENERADO	527,145,889.28	575,487,204.74
EXCESO O INSUFICIENCIA E LA ACTUALIZACION DE LA HACIENDA PUBLICA/PATRIMONIO		
RESULTADO POR POSICION MONETARIA	-13,774,540.25	-13,774,540.25
TOTAL DE EXCESO O INSUFICIENCIA E LA ACTUALIZACION DE LA HACIENDA PUBLICA/PATRIMONIO	-13,774,540.25	-13,774,540.25
TOTAL DE HACIENDA PUBLICA/PATRIMONIO	613,629,790.30	661,971,105.76
TOTAL PASIVO Y HACIENDA PUBLICA/PATRIMONIO	920,491,323.69	884,384,134.06



...: MUNICIPIO DE MACUSPANA ...
ESTADO DE SITUACION FINANCIERA DETALLADO LDF
Mes Actual vs Mes Anterior al 31/12/2019

Formato 1

L.C.P. ROBERTO VILALBA ANDRÉS ARIAS
PRESIDENTE MUNICIPAL

L.C.P. AURELIO CLARA TAJE
DIRECTOR DE FINANZAS

L.C.P. ABEL FALCON NUÑEZ
SINDICO DE HACIENDA

"Bajo protesta de decir verdad declaramos que los Estados Financieros y sus notas, son razonablemente correctos y son responsabilidad del emisor."



...: MUNICIPIO DE MACUSPANA ...
Estado Analítico de la Deuda Pública y Otros Pasivos - LDF

01/01/2019 al 31/12/2019

Denominación de la Deuda Pública y Otros Pasivos (c)	Saldo al 31 de Diciembre de 2019 (d)	Disposiciones del Periodo (e)	Amortizaciones del Periodo (f)	Revaluaciones, Reclasificaciones y Otros Ajustes (g)	Saldo Final del Periodo (h) h=d+e-f+g	Pago de Intereses del Periodo (i)	Pago de Comisiones y demas Costos Asociados Durante el Periodo (j)
1. DEUDA PUBLICA (1=A+B)							
A. CORTO PLAZO (A=a1+a2+a3)	0.00	0.00	0.00		42,000,000.00		
a1) Instituciones de Crédito	0.00	0.00	0.00		42,000,000.00		
a2) Titulos y Valores	0.00	0.00	0.00		0.00		
a3) Arrendamientos Financieros	0.00	0.00	0.00		0.00		
B. LARGO PLAZO (B=b1+b2+b3)	0.00	0.00	0.00		0.00		
b1) Instituciones de Crédito	0.00	0.00	0.00		0.00		
b2) Titulos y Valores	0.00	0.00	0.00		0.00		
b3) Arrendamientos Financieros	0.00	0.00	0.00		0.00		
OTROS PASIVOS	115,790,604.62	957,886,690.89	766,815,762.12		264,861,533.39		
3. TOTAL DE LA DEUDA PUBLICA Y OTROS PASIVOS (3=1+2)	115,790,604.62	957,886,690.89	766,815,762.12		306,861,533.39		
4. Deuda Contingente ¹ (Informativo)	0.00	0.00	0.00		0.00		
A. Deuda Contingente 1	0.00	0.00	0.00		0.00		
B. Deuda Contingente 2	0.00	0.00	0.00		0.00		
C. Deuda Contingente XX	0.00	0.00	0.00		0.00		
5. Valor de Instrumentos Bono Cupón Cero ² (Informativo)	0.00	0.00	0.00		0.00		
A. Instrumento Bono Cupón Cero 1	0.00	0.00	0.00		0.00		
B. Instrumento Bono Cupón Cero 2	0.00	0.00	0.00		0.00		
C. Instrumento Bono Cupón Cero XX	0.00	0.00	0.00		0.00		

L.C.P. ROBERTO VILLALPANDO ARIAS
 PRESIDENTE MUNICIPAL

L.C.P. ABEL FALCON NUÑEZ
 SINDICO DE HACIENDA

L.C.P. AURELIO CLARA TAJE
 DIRECTOR DE FINANZAS



MUNICIPIO DE MACUSPANA, TABASCO.
ESTADO ANALITICO DE INGRESOS POR FUENTE Y CONCEPTO
CORTE AL MES DE DICIEMBRE

Ingresos por Fuente y Concepto	Estimado		Adecuaciones		Modificado	Devengado	Recaudado	Por Devengar		Por Recaudar		Al Mes	
	Ampliaciones	Reducciones	Absoluto	Relativo				Absoluto	Relativo	Estimado	Recaudado		
CONVENIOS	911,419.181.00	332,269.764.83	124,160.414.69	819,528.521.14	819,528.521.14	819,528.521.14	791,704.062.08	-0.00	27,824.458.06	533,060,776.92	791,704,062.08		
RECURSOS TRANSFERIDOS SAPAM	42,743,940.00	15,837,995.00	0.00	58,581,935.00	58,581,935.00	58,581,935.00	58,581,935.00	0.00	0.00	42,743,940.84	58,581,935.00		
CONVENIOS	40,640,769.00	15,056,709.00	0.00	55,699,498.00	55,699,498.00	55,699,498.00	55,699,498.00	0.00	0.00	40,640,768.92	55,699,498.00		
RECURSOS TRANSFERIDOS TRÁNSITO	40,640,769.00	15,056,709.00	0.00	55,699,498.00	55,699,498.00	55,699,498.00	55,699,498.00	0.00	0.00	40,640,768.92	55,699,498.00		
CONVENIOS	2,103,151.00	779,286.00	0.00	2,882,437.00	2,882,437.00	2,882,437.00	2,882,437.00	0.00	0.00	2,103,151.92	2,882,437.00		
SERNAPAM	2,103,151.00	779,286.00	0.00	2,882,437.00	2,882,437.00	2,882,437.00	2,882,437.00	0.00	0.00	2,103,151.92	2,882,437.00		
CONVENIOS	0.00	0.00	0.00	0.00	0.00	0.00	0.00	0.00	0.00	0.00	0.00		
CONVENIOS	0.00	0.00	0.00	0.00	0.00	0.00	0.00	0.00	0.00	0.00	0.00		
DEUDA	0.00	42,000,577.52	0.00	42,000,577.52	42,000,577.52	42,000,577.52	42,000,577.52	0.00	0.00	0.00	42,000,577.52		
INTERMEDIARIOS FINANCIEROS	0.00	42,000,577.52	0.00	42,000,577.52	42,000,577.52	42,000,577.52	42,000,577.52	0.00	0.00	0.00	42,000,577.52		
OTROS INGRESOS FINANCIEROS	0.00	42,000,577.52	0.00	42,000,577.52	42,000,577.52	42,000,577.52	42,000,577.52	0.00	0.00	0.00	42,000,577.52		
FONDO PARA ENTIDADES FEDERATIVAS Y MUNICIPIOS PRODUCTORES DE HIDROCARBUROS	10,108,491.00	9,272,236.01	31.20	19,380,695.81	19,380,695.81	19,380,695.81	19,380,695.81	0.00	0.00	0.00	19,380,695.81		
CONVENIOS	10,108,491.00	9,272,236.01	31.20	19,380,695.81	19,380,695.81	19,380,695.81	19,380,695.81	0.00	0.00	0.00	19,380,695.81		
CONVENIOS	10,108,491.00	9,272,236.01	31.20	19,380,695.81	19,380,695.81	19,380,695.81	19,380,695.81	0.00	0.00	0.00	19,380,695.81		
INGRESOS DE GESTIÓN	25,134,547.00	18,720,913.23	9,246,769.79	34,608,690.44	34,608,690.44	34,608,690.44	34,608,690.44	0.00	0.00	13,581,726.36	34,608,690.44		
INGRESOS DE GESTIÓN	25,134,547.00	18,720,913.23	9,246,769.79	34,608,690.44	34,608,690.44	34,608,690.44	34,608,690.44	0.00	0.00	13,581,726.36	34,608,690.44		
IMPUESTOS SOBRE LOS INGRESOS	40,000.00	2,800.00	39,000.00	3,800.00	3,800.00	3,800.00	3,800.00	0.00	0.00	0.00	3,800.00		
IMPUESTOS SOBRE EL PATRIMONIO	8,262,585.00	7,334,277.91	1,565,653.12	14,031,009.79	14,031,009.79	14,031,009.79	14,031,009.79	0.00	0.00	2,487,106.80	14,031,009.79		
IMPUESTOS SOBRE NOMINAS Y ASIMILABLES (ISN)	0.00	0.00	0.00	0.00	0.00	0.00	0.00	0.00	0.00	0.00	0.00		
ACCESORIOS DE IMPUESTOS	0.00	1,673,818.25	0.00	1,673,818.25	1,673,818.25	1,673,818.25	1,673,818.25	0.00	0.00	0.00	1,673,818.25		
DERECHOS POR PRESTACION DE SERVICIOS	4,348,526.00	1,937,871.84	1,576,760.02	4,709,637.82	4,709,637.82	4,709,637.82	4,709,637.82	0.00	0.00	718,082.84	4,709,637.82		
OTROS DERECHOS	6,806,363.00	6,202,858.62	1,293,440.08	11,715,781.54	11,715,781.54	11,715,781.54	11,715,781.54	0.00	0.00	5,825,244.36	11,715,781.54		
PRODUCTOS DE TIPO CORRIENTE	0.00	0.00	0.00	0.00	0.00	0.00	0.00	0.00	0.00	0.00	0.00		
APROVECHAMIENTOS DE TIPO CORRIENTE	5,677,073.00	1,569,286.61	4,771,716.57	2,474,643.04	2,474,643.04	2,474,643.04	2,474,643.04	0.00	0.00	4,551,292.56	2,474,643.04		
INGRESOS POR VENTAS DE BIENES Y SERVICIOS PRODUCIDOS EN ESTABLECIMIENTOS DEL GOBIERNO CENTRAL	0.00	0.00	0.00	0.00	0.00	0.00	0.00	0.00	0.00	0.00	0.00		
PARTICIPACIONES	259,237,232.00	170,459,876.56	78,572,079.16	351,125,029.40	351,125,029.40	351,125,029.40	323,285,029.40	0.00	0.00	252,093,351.84	323,285,029.40		
FONDO DE ESTABILIZACIÓN DE LOS INGRESOS DE LAS ENTIDADES FEDERATIVAS (FEIEF)	0.00	0.00	0.00	0.00	0.00	0.00	0.00	0.00	0.00	0.00	0.00		
PARTICIPACIONES	0.00	0.00	0.00	0.00	0.00	0.00	0.00	0.00	0.00	0.00	0.00		
FONDO GENERAL DE PARTICIPACIONES	259,237,232.00	170,459,876.56	78,572,079.16	351,125,029.40	351,125,029.40	351,125,029.40	323,285,029.40	0.00	0.00	252,093,351.84	323,285,029.40		



MUNICIPIO DE MACUSPANA, TABASCO.
ESTADO ANALITICO DE INGRESOS POR FUENTE Y CONCEPTO
CORTE AL MES DE: DICIEMBRE

Ingresos por Fuente y Concepto	Estimado		Adecuaciones		Modificado	Devenagado	Recaudado	Por Devenagar		Por Recaudar		Al Ries	
	Ampliaciones	Reducciones	Absoluto	Relativo				Absoluto	Relativo	Absoluto	Relativo	Estimado	Recaudado
	611,413,181.00	332,269,734.83	124,160,414.69	819,528,521.14	819,528,521.14	819,528,521.14	791,704,062.08	-0.00		27,824,459.06		533,060,776.92	791,704,062.08
CONVENIOS	0.00	0.00	0.00	0.00	0.00	0.00	0.00	0.00	0.00	0.00	0.00	0.00	0.00
PROGRAMA DE TRATAMIENTO DE AGUAS RESIDUALES													
CONVENIOS	0.00	0.00	0.00	0.00	0.00	0.00	0.00	0.00	0.00	0.00	0.00	0.00	0.00
SANEAMIENTO DE AGUAS RESIDUALES													
CONVENIOS	0.00	2,182,447.00	0.00	2,182,447.00	2,182,447.00	2,182,447.00	2,182,447.00	0.00	0.00	0.00	0.00	0.00	2,182,447.00
RAMO 20. DESARROLLO SOCIAL													
PROGRAMA DE EMPLEO TEMPORAL													
CONVENIOS	0.00	2,182,447.00	0.00	2,182,447.00	2,182,447.00	2,182,447.00	2,182,447.00	0.00	0.00	0.00	0.00	0.00	2,182,447.00
RAMO 23. PROVISIONES SALARIALES Y ECONOMICAS													
CONVENIOS	3,084,040.00	353.38	3,084,040.00	353.38	353.38	353.38	353.38	-0.00	0.00	0.00	0.00	0.00	353.38
CONVENIOS	524.00	0.00	524.00	0.00	0.00	0.00	0.00	0.00	0.00	0.00	0.00	0.00	0.00
CONVENIOS	524.00	0.00	524.00	0.00	0.00	0.00	0.00	0.00	0.00	0.00	0.00	0.00	0.00
CONVENIOS	103.00	0.00	103.00	0.00	0.00	0.00	0.00	0.00	0.00	0.00	0.00	0.00	0.00
CONVENIOS	103.00	0.00	103.00	0.00	0.00	0.00	0.00	0.00	0.00	0.00	0.00	0.00	0.00
CONVENIOS	63.00	0.00	63.00	0.00	0.00	0.00	0.00	0.00	0.00	0.00	0.00	0.00	0.00
CONVENIOS	63.00	0.00	63.00	0.00	0.00	0.00	0.00	0.00	0.00	0.00	0.00	0.00	0.00
CONVENIOS	0.00	0.00	0.00	0.00	0.00	0.00	0.00	0.00	0.00	0.00	0.00	0.00	0.00
FONDO PARA EL FORTALECIMIENTO DE LA INFRAESTRUCTURA ESTATAL Y MUNICIPAL													
CONVENIOS	0.00	0.00	0.00	0.00	0.00	0.00	0.00	0.00	0.00	0.00	0.00	0.00	0.00
CONVENIOS	0.00	0.00	0.00	0.00	0.00	0.00	0.00	0.00	0.00	0.00	0.00	0.00	0.00
CONVENIOS	0.00	0.00	0.00	0.00	0.00	0.00	0.00	0.00	0.00	0.00	0.00	0.00	0.00
CONVENIOS	0.00	353.38	0.00	353.38	353.38	353.38	353.38	0.00	0.00	0.00	0.00	0.00	353.38
CONVENIOS	0.00	353.38	0.00	353.38	353.38	353.38	353.38	0.00	0.00	0.00	0.00	0.00	353.38
CONVENIOS	3,083,078.00	0.00	3,083,078.00	0.00	0.00	0.00	0.00	0.00	0.00	0.00	0.00	0.00	0.00
CONVENIOS	3,083,078.00	0.00	3,083,078.00	0.00	0.00	0.00	0.00	0.00	0.00	0.00	0.00	0.00	0.00
CONVENIOS	272.00	0.00	272.00	0.00	0.00	0.00	0.00	0.00	0.00	0.00	0.00	0.00	0.00
CONVENIOS	272.00	0.00	272.00	0.00	0.00	0.00	0.00	0.00	0.00	0.00	0.00	0.00	0.00
CONVENIOS	231,482,506.00	72,580,510.56	71,117,552.53	296,945,464.03	296,945,464.03	296,945,464.03	296,945,464.03	0.00	0.00	0.00	0.00	224,637,544.92	296,945,464.03



MUNICIPIO DE MACUSPANA, TABASCO.
ESTADO ANALITICO DE INGRESOS POR FUENTE Y CONCEPTO
CORTE AL MES DE: DICIEMBRE

Ingresos por Fuente y Concepto	Estimado	Adecuaciones		Modificado	Devengado	Recaudado	Por Devengar		Por Recaudar		Al Mes	
		Ampliaciones	Reducciones				Absoluto	Relativo	Absoluto	Relativo	Estimado	Recaudado
FIV FONDO DE APORTACIONES PARA EL FORTALECIMIENTO DE LOS MUNICIPIOS (FORTAMU)	611,419,181.00	332,268,754.83	124,160,414.69	819,528,521.14	819,528,521.14	791,704,062.08	-0.00	27,824,459.06	0.00	533,060,776.92	791,704,062.08	
APORTACIONES	100,490,020.00	12,772,206.45	0.00	113,262,226.45	113,262,226.45	113,262,226.45	0.00	0.00	0.00	100,489,978.92	113,262,226.45	
FONDO DE APORTACIONES DE INFRAESTRUCTURA SOCIAL MUNICIPAL (FISM)	124,149,527.00	26,929,119.00	0.00	151,078,646.00	151,078,646.00	151,078,646.00	0.00	0.00	0.00	124,147,566.00	151,078,646.00	
APORTACIONES	124,149,527.00	26,929,119.00	0.00	151,078,646.00	151,078,646.00	151,078,646.00	0.00	0.00	0.00	124,147,566.00	151,078,646.00	
FONDO DE INFRAESTRUCTURA SOCIAL PARA LAS ENTIDADES (FISE)	6,842,959.00	32,679,185.11	7,117,552.53	32,604,591.58	32,604,591.58	32,604,591.58	0.00	0.00	0.00	0.00	32,604,591.58	
CONVENIOS	6,842,959.00	32,679,185.11	7,117,552.53	32,604,591.58	32,604,591.58	32,604,591.58	0.00	0.00	0.00	0.00	32,604,591.58	
RECUPERACIONES	0.00	0.00	0.00	0.00	0.00	0.00	0.00	0.00	0.00	0.00	0.00	
RECUPERACIONES	0.00	0.00	0.00	0.00	0.00	0.00	0.00	0.00	0.00	0.00	0.00	
APROVECHAMIENTOS DE TIPO CORRIENTE	0.00	0.00	0.00	0.00	0.00	0.00	0.00	0.00	0.00	0.00	0.00	

L.C.P. AURELIO CABALLERIE
 DIRECCION DE FINANZAS

L.C.P. ROBERTO VILLALPANDO ARIAS
 PRESIDENTE MUNICIPAL



MUNICIPIO DE MACUSPANA, TABASCO.
ESTADO ANALITICO DE INGRESOS POR CONCEPTO
 Ejercicio : 2019 CORTE AL MES DE: DICIEMBRE

INGRESOS POR CONCEPTO	ADECUACIONES		REDUCCIONES	MODIFICADO	DEVENGADO	RECAUDADO	POR DEVENGAR	POR RECAUDAR	% RECAUDADO ANUAL	AL MES		% RECAUDADO AL CORTE
	ESTIMADO	AMPLIACIONES								ESTIMADO	RECAUDADO	
OTROS INGRESOS FINANCIEROS	611,419,181.00	0.00	0.00	611,419,181.00	819,528,521.14	791,704,062.08	-208,109,340.14	27,824,459.06	129.45	533,966,776.52	791,704,062.08	148.52
IMPUESTOS SOBRE LOS INGRESOS	40,000.00	0.00	0.00	40,000.00	3,800.00	3,800.00	36,200.00	0.00	9.50	0.00	42,000,877.52	0.00
IMPUESTOS SOBRE EL PATRIMONIO	8,282,585.00	0.00	0.00	8,282,585.00	14,031,009.79	14,031,009.79	-5,768,424.79	0.00	169.81	2,487,106.80	14,031,009.79	0.00
IMPUESTOS SOBRE NOMINAS Y ASIMILABLES (ISN)	0.00	0.00	0.00	0.00	0.00	0.00	0.00	0.00	0.00	0.00	0.00	0.00
ACCESORIOS DE IMPUESTOS	0.00	0.00	0.00	0.00	1,673,818.25	1,673,818.25	-1,673,818.25	0.00	0.00	0.00	1,673,818.25	0.00
DERECHOS POR PRESTACION DE SERVICIOS	4,348,526.00	0.00	0.00	4,348,526.00	4,709,637.82	4,709,637.82	-361,111.82	0.00	108.30	718,082.64	4,709,637.82	0.00
OTROS DERECHOS	6,806,363.00	0.00	0.00	6,806,363.00	11,715,781.54	11,715,781.54	-4,909,418.54	0.00	172.13	5,825,244.36	11,715,781.54	0.00
PRODUCTOS DE TIPO CORRIENTE	4,213.00	0.00	0.00	4,213.00	859,819.68	859,819.68	-855,606.68	0.00	20,408.73	4,212.96	659,819.68	20,408.92
APROVECHAMIENTOS DE TIPO CORRIENTE	5,677,073.00	0.00	0.00	5,677,073.00	2,474,643.04	2,474,643.04	3,202,429.96	0.00	43.59	4,651,292.56	2,474,643.04	54.37
INGRESOS POR VENTAS DE BIENES Y SERVICIOS	0.00	0.00	0.00	0.00	0.00	0.00	0.00	0.00	0.00	0.00	0.00	0.00
PARTICIPACIONES	259,237,232.00	0.00	0.00	259,237,232.00	351,125,029.40	323,285,029.40	-91,887,797.40	27,840,000.00	124.71	252,093,351.84	323,285,029.40	128.24
APORTACIONES	224,639,547.00	0.00	0.00	224,639,547.00	284,340,872.45	284,340,872.45	-39,701,325.45	0.00	117.67	224,637,544.92	284,340,872.45	117.67
CONVENIOS	102,403,642.00	0.00	0.00	102,403,642.00	126,593,531.65	126,609,072.59	-24,189,889.65	-15,540.94	123.64	42,743,940.84	126,609,072.59	286.20

L.C.P. AURELIO CLARATAJE
 DIRECCION DE FINANZAS

L.C.P. ROBERTO VILLALBA ANDARIAS
 PRESIDENTE MUNICIPAL



H. AYUNTAMIENTO CONSTITUCIONAL DE MACUSPANA, TABASCO
ESTADO ANALÍTICO DE INGRESOS PRESUPUESTALES
AL 31 DE DICIEMBRE DEL 2019

Fuente del Ingreso	Ley de Ingresos Estimada			Recaudado	Avance de Recaudación Recaudación/Estimación
	Modificado	Devengado	Recaudado		
I IMPUESTOS	8,302,585.00	15,708,628.04	15,708,628.04	15,708,628.04	189.20%
II CONTRIBUCIONES DE MEJORA	0.00	0.00	0.00	0.00	0.00%
III DERECHOS	11,154,889.00	16,426,360.33	16,426,360.33	16,426,360.33	147.26%
IV CONTRIBUCIONES CAUSADAS EN EJERCICIOS ANTERIORES	0.00	0.00	0.00	0.00	0.00%
V PRODUCTOS	4,213.00	859,819.68	859,819.68	859,819.68	20408.73%
VI APROVECHAMIENTOS	5,677,073.00	2,476,743.04	2,476,743.04	2,476,743.04	43.63%
VIII PARTICIPACIONES Y APORTACIONES	586,280,421.00	757,074,974.44	757,074,974.44	757,074,974.44	129.15%
IX TRANSFERENCIAS, SUBSIDIOS Y OTRAS AYUDAS	0.00	0.00	0.00	0.00	0.00%
X INGRESOS DERIVADOS DE FINANCIAMIENTO NETO	0.00	42,000,577.52	42,000,577.52	42,000,577.52	100.00%
ESTADO ANALÍTICO DE INGRESOS POR FUENTE DE CONTRIBUCION	611,419,181.00	834,547,103.05	834,547,103.05	834,547,103.05	136.49%

TRIBUTARIOS	Estimación Anual			Recaudado	Avance de Recaudación
	Modificado	Devengado	Recaudado		
Impuestos sobre los Ingresos	40,000.00	3,800.00	3,800.00	3,800.00	9.50%
Impuestos sobre el Patrimonio	8,262,585.00	8,262,585.00	14,031,009.79	14,031,009.79	169.81%
Impuestos sobre la Producción, el consumo y las transacciones	0.00	0.00	0.00	0.00	0.00%
Impuestos al Comercio exterior	0.00	0.00	0.00	0.00	0.00%
Impuestos sobre Nóminas y Asimilables	0.00	0.00	0.00	0.00	0.00%
Impuestos Ecológicos	0.00	0.00	0.00	0.00	0.00%
Accesorios	0.00	1,673,818.25	1,673,818.25	1,673,818.25	0.00%
Otros Impuestos	0.00	0.00	0.00	0.00	0.00%
SUBTOTAL TRIBUTARIOS	8,302,585.00	9,940,203.25	15,708,628.04	15,708,628.04	189.20%

NO TRIBUTARIOS					
I DERECHOS	11,154,889.00	16,426,360.33	16,426,360.33	16,426,360.33	147.26%
II PRODUCTOS	4,213.00	859,819.68	859,819.68	859,819.68	20408.73%
III APROVECHAMIENTOS	5,677,073.00	2,476,743.04	2,476,743.04	2,476,743.04	43.63%
IV CONTRIBUCIONES DE MEJORA	0.00	0.00	0.00	0.00	0.00%
SUBTOTAL NO TRIBUTARIOS	16,836,175.00	19,762,923.05	19,762,923.05	19,762,923.05	117.38%
TOTALES	25,138,760.00	29,703,126.30	35,471,551.09	35,471,551.09	141.10%

MTRA. CONCEPCION FALCON MONTEJO
 SINDICO DE HACIENDA DE INGRESOS

L.C.P. AURELIO CLARA TAJE
 DIRECTOR DE FINANZAS MUNICIPALES

L.C.P. ROBERTO MICALPANDO ARIAS
 PRESIDENTE MUNICIPAL

**AYUNTAMIENTO CONSTITUCIONAL DE
MACUSPANA, TABASCO**

2018-2021



I. Información Contable

a) Estado de Actividades

CUENTA PÚBLICA ANUALIZADA 2019




...: MUNICIPIO DE MACUSPANA ...
ESTADO DE ACTIVIDADES
Mes Actual vs Mes Anterior al 31/12/2019

Estado reformado DOF 27-09-2018

INGRESOS Y OTROS BENEFICIOS		Mes Actual	Mes Anterior
INGRESOS DE GESTION		2,136,031.76	2,480,033.91
IMPUESTOS		852,108.24	1,000,601.05
DERECHOS		942,328.86	667,997.35
PRODUCTOS DE TIPO CORRIENTE		167,446.75	691,685.51
APROVECHAMIENTOS DE TIPO CORRIENTE		174,147.91	119,750.00
PARTICIPACIONES, APORTACIONES, TRANSFERENCIAS, ASIGNACIONES, SUBSIDIOS Y OTRAS AYUDAS		57,677,885.21	34,684,254.34
PARTICIPACIONES Y APORTACIONES		57,677,885.21	34,684,254.34
OTROS INGRESOS		577.52	0.00
INGRESOS FINANCIEROS		577.52	0.00
TOTAL DE INGRESOS Y OTROS BENEFICIOS		59,814,494.49	37,164,288.25
GASTOS Y OTRAS PERDIDA		Mes Actual	Mes Anterior
GASTOS DE FUNCIONAMIENTO		99,538,861.38	32,637,293.18
SERVICIOS PERSONALES		107,258,050.50	29,870,870.52
MATERIALES Y SUMINISTROS		-2,394,690.58	595,529.12
SERVICIOS GENERALES		-5,324,498.54	2,070,893.54
TRANSFERENCIAS, ASIGNACIONES, SUBSIDIOS Y OTRAS AYUDAS		2,022,551.18	430,727.80
AYUDAS SOCIALES		2,022,551.18	430,727.80
PARTICIPACIONES Y APORTACIONES		6,575,730.39	0.00
CONVENIOS		6,575,730.39	0.00
INTERESES, COMISIONES Y OTROS GASTOS DE LA DEUDA PUBLICA		18,667.00	38,957.00
INTERESES DE LA DEUDA PUBLICA		18,667.00	38,957.00
TOTAL DE GASTOS Y OTRAS PERDIDA		108,155,809.95	33,006,977.98
TOTAL DE AHORRO/DESAHORRO NETO DEL EJERCICIO		-48,341,315.46	4,157,310.27


L.C.P. ROBERTO VILLALPANDO ARIAS
PRESIDENTE MUNICIPAL


L.C.P. ABEL FALCÓN NUÑEZ
SINDICO DE HACIENDA


L.C.P. AURELIO CLARA TAJE
DIRECTOR DE FINANZAS

"Bajo protesta de decir verdad declaramos que los Estados Financieros y sus notas, son razonablemente correctos y son responsabilidad del emisor."

AYUNTAMIENTO CONSTITUCIONAL DE MACUSPANA, TABASCO

2018-2021



I. Información Contable

b) Estado de Situación Financiera

CUENTA PÚBLICA ANUALIZADA 2019



...: MUNICIPIO DE MACUSPANA ...
ESTADO DE SITUACION FINANCIERA
Mes Actual vs Mes Anterior al 31/12/2019

ACTIVO	Mes Actual	Mes Anterior	PASIVO	Mes Actual	Mes Anterior
ACTIVO CIRCULANTE			PASIVO CIRCULANTE		
EFFECTIVO Y EQUIVALENTES	75,396,142.80	116,665,663.63	CUENTAS POR PAGAR A CORTO PLAZO	230,088,646.89	187,711,213.45
DERECHOS A RECIBIR EFECTIVO O EQUIVALENTE	206,332,527.35	206,645,747.23	DOCUMENTOS POR PAGAR A CORTO PLAZO	0.00	0.00
DERECHO A RECIBIR BIENES O SERVICIOS	9,629,863.92	33,959,372.78	PORCION A CORTO PLAZO DE LA DEUDA PUBLICA A LARGO PLAZO	42,000,000.00	0.00
INVENTARIOS	0.00	0.00	TITULOS Y VALORES A CORTO PLAZO	0.00	0.00
ALMACEN	3,059,765.18	3,059,765.18	PASIVOS DIFERIDOS A CORTO PLAZO	0.00	0.00
ESTIMACION POR PERDIDAS O DETERIORO DE ACTIVOS CIRCULANTES	0.00	0.00	FONDOS Y BIENES DE TERCEROS EN GARANTIA Y/O ADMINISTRACION A CORTO PLAZO	0.00	0.00
OTROS ACTIVOS CIRCULANTES	0.00	0.00	PROVISIONES A CORTO PLAZO	0.00	0.00
TOTAL DE ACTIVO CIRCULANTE	294,418,299.25	360,330,548.82	OTROS PASIVOS A CORTO PLAZO	34,772,886.50	34,701,814.85
ACTIVO NO CIRCULANTE			TOTAL DE PASIVO CIRCULANTE	306,861,533.39	222,413,028.30
INVERSIONES FINANCIERAS A LARGO PLAZO	0.00	0.00	PASIVO NO CIRCULANTE		
DERECHOS A RECIBIR EFECTIVO O EQUIVALENTES A LARGO PLAZO	0.00	0.00	CUENTAS POR PAGAR A LARGO PLAZO	0.00	0.00
BIENES INMUEBLES, INFRAESTRUCTURA Y CONTRUCCIONES EN PROCESO	557,527,637.94	455,519,318.74	DOCUMENTOS POR PAGAR A LARGO PLAZO	0.00	0.00
BIENES MUEBLES	72,466,351.96	72,455,231.96	DEUDA PUBLICA A LARGO PLAZO	0.00	0.00
ACTIVOS INTANGIBLES	-3,920,965.46	-3,920,965.46	PASIVOS DIFERIDOS A LARGO PLAZO	0.00	0.00
DEPRECIACIONES, DETERIORO Y ARMORTIZACIONES ACUMULADAS DE BIENES	0.00	0.00	FONDOS Y BIENES DE TERCEROS EN GARANTIA Y/O ADMINISTRACION LARGO PLAZO	0.00	0.00
ACTIVOS DIFERIDOS	0.00	0.00	PROVISIONES A LARGO PLAZO	0.00	0.00
ESTIMACION POR PERDIDA O DETERIORO DE ACTIVOS NO CIRCULANTES	0.00	0.00	TOTAL DE PASIVO NO CIRCULANTE	0.00	0.00
OTROS ACTIVOS NO CIRCULANTES	0.00	0.00	TOTAL DE PASIVO	306,861,533.39	222,413,028.30
TOTAL DE ACTIVO NO CIRCULANTE	626,073,024.44	524,053,585.24			
TOTAL DE ACTIVO	920,491,323.69	884,384,134.06			

HACIENDA PUBLICA/PATRIMONIO	Mes Actual	Mes Anterior
HACIENDA PUBLICA/PATRIMONIO CONTRIBUIDO		
APORTACIONES	0.00	0.00
DONACIONES DE CAPITAL	0.00	0.00
ACTUALIZACION DE LA HACIENDA PUBLICA/PATRIMONIO	100,258,441.27	100,258,441.27
TOTAL DE HACIENDA PUBLICA/PATRIMONIO CONTRIBUIDO	100,258,441.27	100,258,441.27
HACIENDA PUBLICA /PATRIMONIO GENERADO		
RESULTADO NETO DEL EJERCICIO (AHORRO/DESAHORRO)	137,356,860.86	185,698,176.32
RESULTADOS DEL EJERCICIO: (AHORRO/DESAHORRO)	335,513,671.69	335,513,671.69
RESULTADO DE EJERCICIOS ANTERIORES	54,108,891.02	54,108,891.02
REVALUOS	0.00	0.00
RESERVAS	0.00	0.00
RECTIFICACIONES DE RESULTADOS DE EJERCICIOS ANTERIORES	166,465.71	166,465.71
TOTAL DE HACIENDA PUBLICA /PATRIMONIO GENERADO	627,146,889.28	575,487,204.74
EXCESO O INSUFICIENCIA E LA ACTUALIZACION DE LA HACIENDA PUBLICA/PATRIMONIO		
RESULTADO POR POSICION MONETARIA	-13,774,540.25	-13,774,540.25




...: MUNICIPIO DE MACUSPANA ...
ESTADO DE SITUACION FINANCIERA
Mes Actual vs Mes Anterior al 31/12/2019

HACIENDA PUBLICA/PATRIMONIO	Mes Actual	Mes Anterior
RESULTADO POR TENENCIA DE ACTIVOS NO MONETARIO	0.00	0.00
TOTAL DE EXCESO O INSUFICIENCIA E LA ACTUALIZACION DE LA HACIENDA PUBLICA/PATRIMONIO	-13,774,540.25	-13,774,540.25
TOTAL DE HACIENDA PUBLICA/PATRIMONIO	613,629,790.30	661,971,105.76
TOTAL PASIVO Y HACIENDA PUBLICA/PATRIMONIO	920,491,323.69	884,384,134.06


L.C.P. ROBERTO VILLA PAÑIDO ARIAS
PRESIDENTE MUNICIPAL


L.C.P. ABEL FALCON NUÑEZ
SINDICO DE HACIENDA


L.C.P. AURELIO CLARA TAJE
DIRECTOR DE FINANZAS

"Bajo protesta de decir verdad declaramos que los Estados Financieros y sus notas, son razonablemente correctos y son responsabilidad del emisor."

AYUNTAMIENTO CONSTITUCIONAL DE MACUSPANA, TABASCO

2018-2021



I. Información Contable

c) Estado de Variación en la Hacienda Pública

CUENTA PÚBLICA ANUALIZADA 2019



...: MUNICIPIO DE MACUSPANA ...
 Estado de Variación en la Hacienda Pública
 01/01/2019 al 31/12/2019

Concepto	Hacienda Pública / Patrimonio Contribuido	Hacienda Pública / Patrimonio Generado de Ejercicios Anteriores	Hacienda Pública / Patrimonio Generado del Ejercicio	Exceso o Insuficiencia en la Actualización de la Hacienda Pública / Patrimonio	Total
HACIENDA PUBLICA/PATRIMONIO CONTRIBUIDO NETO 2018	100,258,441.27	0.00	0.00	0.00	100,258,441.27
APORTACIONES	0.00	0.00	0.00	0.00	0.00
DONACIONES DE CAPITAL	0.00	0.00	0.00	0.00	0.00
ACTUALIZACION DE LA HACIENDA PUBLICA/PATRIMONIO	100,258,441.27	0.00	0.00	0.00	100,258,441.27
HACIENDA PUBLICA/PATRIMONIO GENERADO NETO 2018	0.00	113,661,253.78	335,513,671.69	0.00	449,174,925.47
RESULTADOS DEL EJERCICIO: (AHORRO/DESAHORRO)	0.00	0.00	335,513,671.69	0.00	335,513,671.69
RESULTADOS DE EJERCICIOS ANTERIORES	0.00	113,494,788.07	0.00	0.00	113,494,788.07
REVALUOS	0.00	0.00	0.00	0.00	0.00
RESERVAS	0.00	0.00	0.00	0.00	0.00
RECTIFICACIONES DE RESULTADOS DE EJERCICIOS ANTERIORES	0.00	166,465.71	0.00	0.00	166,465.71
EXCESO O INSUFICIENCIA E LA ACTUALIZACION DE LA HACIENDA PUBLICA/PATRIMONIO 2018	0.00	0.00	0.00	-13,774,540.25	-13,774,540.25
RESULTADO POR POSICION MONETARIA	0.00	0.00	0.00	-13,774,540.25	-13,774,540.25
RESULTADO POR TENENCIA DE ACTIVOS NO MONETARIOS	0.00	0.00	0.00	0.00	0.00
HACIENDA PUBLICA/PATRIMONIO NETO FINAL 2018	100,258,441.27	113,661,253.78	335,513,671.69	-13,774,540.25	535,658,826.49
CAMBIOS EN LA HACIENDA PUBLICA/PATRIMONIO CONTRIBUIDO NETO 2019	0.00	0.00	0.00	0.00	0.00
APORTACIONES	0.00	0.00	0.00	0.00	0.00
DONACIONES DE CAPITAL	0.00	0.00	0.00	0.00	0.00
ACTUALIZACION DE LA HACIENDA PUBLICA/PATRIMONIO	0.00	0.00	0.00	0.00	0.00
VARIACION DE LA HACIENDA PUBLICA/PATRIMONIO GENERADO NETO 2019	0.00	-59,385,897.05	140,048,160.05	0.00	80,662,263.00
RESULTADOS DEL EJERCICIO: (AHORRO/DESAHORRO)	0.00	0.00	140,048,160.05	0.00	140,048,160.05
RESULTADOS DE EJERCICIOS ANTERIORES	0.00	-59,385,897.05	0.00	0.00	-59,385,897.05
REVALUOS	0.00	0.00	0.00	0.00	0.00
RESERVAS	0.00	0.00	0.00	0.00	0.00
RECTIFICACIONES DE RESULTADOS DE EJERCICIOS ANTERIORES	0.00	0.00	0.00	0.00	0.00
CAMBIOS EN EL EXCESO O INSUFICIENCIA E LA ACTUALIZACION DE LA HACIENDA PUBLICA/PATRIMONIO 2019	0.00	0.00	0.00	0.00	0.00
RESULTADO POR POSICION MONETARIA	0.00	0.00	0.00	0.00	0.00
RESULTADO POR TENENCIA DE ACTIVOS NO MONETARIOS	0.00	0.00	0.00	0.00	0.00
HACIENDA PUBLICA/PATRIMONIO NETO FINAL 2019	100,258,441.27	54,275,356.73	475,561,831.74	-13,774,540.25	616,321,089.49

L.C.P. ROBERTO VILLALBA ARÍAS
 PRESIDENTE MUNICIPAL

L.C.P. ABEL FALCON NUÑEZ
 SINDICO DE HACIENDA

L.C.P. AURELIO CLARA TAJE
 DIRECTOR DE FINANZAS

"Bajo protesta de decir verdad declaramos que los Estados Financieros y sus notas, son razonablemente correctos y son responsabilidad del emisor."

AYUNTAMIENTO CONSTITUCIONAL DE MACUSPANA, TABASCO

2018-2021



I. Información Contable

d) Estado de Cambio en la Situación Financiera

CUENTA PÚBLICA ANUALIZADA 2019



...: MUNICIPIO DE MACUSPANA ...
ESTADO DE CAMBIOS EN LA SITUACION FINANCIERA
 Comparativo Anual del 01/12/2019 al 31/12/2019

	Origen	Aplicación
ACTIVO		
ACTIVO CIRCULANTE		
EFFECTIVO Y EQUIVALENTES	0.00	65,080,581.84
DERECHOS A RECIBIR EFECTIVO O EQUIVALENTE	0.00	78,184,994.33
DERECHO A RECIBIR BIENES O SERVICIOS	0.00	1,321,373.22
INVENTARIOS	0.00	0.00
ALMACEN	0.00	0.00
ESTIMACION POR PERDIDAS O DETERIORO DE ACTIVOS CIRCULANTES	0.00	0.00
OTROS ACTIVOS CIRCULANTES	0.00	0.00
ACTIVO NO CIRCULANTE		
INVERSIONES FINANCIERAS A LARGO PLAZO	0.00	0.00
DERECHOS A RECIBIR EFECTIVO O EQUIVALENTES A LARGO PLAZO	0.00	0.00
BIENES INMUEBLES, INFRAESTRUCTURA Y CONTRUCCIONES EN PROCESO	0.00	165,625,979.83
BIENES MUEBLES	24,913,354.36	0.00
ACTIVOS INTANGIBLES	16,257,682.28	0.00
DEPRECIACIONES, DETERIORO Y ARMORTIZACIONES ACUMULADAS DE BIENES	0.00	0.00
ACTIVOS DIFERIDOS	0.00	0.00
ESTIMACION POR PERDIDA O DETERIORO DE ACTIVOS NO CIRCULANTES	0.00	0.00
OTROS ACTIVOS NO CIRCULANTES	0.00	0.00
PASIVO		
PASIVO CIRCULANTE		
CUENTAS POR PAGAR A CORTO PLAZO	148,682,270.82	0.00
DOCUMENTOS POR PAGAR A CORTO PLAZO	0.00	0.00
PORCION A CORTO PLAZO DE LA DEUDA PUBLICA A LARGO PLAZO	42,000,000.00	0.00
TITULOS Y VALORES A CORTO PLAZO	0.00	0.00
PASIVOS DIFERIDOS A CORTO PLAZO	0.00	0.00
FONDOS Y BIENES DE TERCEROS EN GARANTIA Y/O ADMINISTRACION A CORTO	0.00	0.00
PROVISIONES A CORTO PLAZO	0.00	0.00
OTROS PASIVOS A CORTO PLAZO	388,657.95	0.00
PASIVO NO CIRCULANTE		
CUENTAS POR PAGAR A LARGO PLAZO	0.00	0.00
DOCUMENTOS POR PAGAR A LARGO PLAZO	0.00	0.00
DEUDA PUBLICA A LARGO PLAZO	0.00	0.00
PASIVOS DIFERIDOS A LARGO PLAZO	0.00	0.00
FONDOS Y BIENES DE TERCEROS EN GARANTIA Y/O ADMINISTRACION LARGO	0.00	0.00
PROVISIONES A LARGO PLAZO	0.00	0.00
HACIENDA PUBLICA/PATRIMONIO		
HACIENDA PUBLICA/PATRIMONIO CONTRIBUIDO		
APORTACIONES	0.00	0.00
DONACIONES DE CAPITAL	0.00	0.00
ACTUALIZACION DE LA HACIENDA PUBLICA/PATRIMONIO	0.00	0.00
HACIENDA PUBLICA /PATRIMONIO GENERADO		
RESULTADO NETO DEL EJERCICIO (AHORRO/DESAHORRO)	137,356,860.86	0.00
RESULTADOS DEL EJERCICIO: (AHORRO/DESAHORRO)	0.00	0.00



...: MUNICIPIO DE MACUSPANA ...
ESTADO DE CAMBIOS EN LA SITUACION FINANCIERA
Comparativo Anual del 01/12/2019 al 31/12/2019

	Origen	Aplicación
RESULTADO DE EJERCICIOS ANTERIORES	0.00	59,385,897.05
REVALUOS	0.00	0.00
RESERVAS	0.00	0.00
RECTIFICACIONES DE RESULTADOS DE EJERCICIOS ANTERIORES	0.00	0.00
EXCESO O INSUFICIENCIA E LA ACTUALIZACION DE LA HACIENDA		
RESULTADO POR POSICION MONETARIA	0.00	0.00
RESULTADO POR TENENCIA DE ACTIVOS NO MONETARIO	0.00	0.00


L.C.P. ROBERTO VILATORANDO ARIAS
PRESIDENTE MUNICIPAL


L.C.P. ABEL FALCON NUÑEZ
SINDICO DE HACIENDA


L.C.P. AURELIO CLARA TAJE
DIRECTOR DE FINANZAS

"Bajo protesta de decir verdad declaramos que los Estados Financieros y sus notas, son razonablemente correctos y son responsabilidad del emisor."

AYUNTAMIENTO CONSTITUCIONAL DE MACUSPANA, TABASCO



I. Información Contable

e) Estado de Flujo de Efectivo

CUENTA PÚBLICA ANUALIZADA 2019



...: MUNICIPIO DE MACUSPANA ...
ESTADO DE FLUJOS DE EFECTIVO (DIRECTO)
 Mes Actual vs Mes Anterior al 31/12/2019

Concepto	Mes Actual	Mes Anterior
Flujos de Efectivo de las Actividades de Operación		
Origen	60,853,185.37	38,212,687.48
Impuestos	852,108.24	1,000,601.05
Cuotas y Aportaciones de Seguridad Social	0.00	0.00
Contribuciones de Mejoras	0.00	0.00
Derechos	942,328.86	667,997.35
Productos	167,403.21	691,633.41
Aprovechamientos	174,147.91	119,750.00
Ingresos por Venta de Bienes y Prestación de Servicios	0.00	0.00
Participaciones, Aportaciones, Convenios, Incentivos Derivados de la Colaboración Fiscal y Fondos Distintos de Aportaciones	58,717,197.15	35,732,705.67
Otros Orígenes de Operación	0.00	0.00
Aplicación	71,166,750.41	33,029,931.45
Servicios Personales	50,835,671.69	27,681,077.46
Materiales Y Suministros	3,292,432.67	1,221,023.17
Servicios Generales	8,093,452.72	3,765,299.94
Transferencias Internas y Asignaciones al Sector Público	0.00	0.00
Transferencias al Resto del Sector Público	0.00	0.00
Subsidios y Subvenciones	0.00	0.00
Ayudas Sociales	2,369,462.94	362,530.88
Pensiones y Jubilaciones	0.00	0.00
Transferencias a Fideicomisos, Mandatos y Contratos Análogos	0.00	0.00
Transferencias a la Seguridad Social	0.00	0.00
Donativos	0.00	0.00
Transferencias al Exterior	0.00	0.00
Participaciones	0.00	0.00
Aportaciones	0.00	0.00
Convenios	6,575,730.39	0.00
Otras Aplicaciones de Operación	0.00	0.00
Flujos Netos de Efectivo de las Actividades de Operación	-10,313,565.04	5,182,756.03
Flujos de Efectivo de las Actividades de Inversión		
Origen	42,000,577.52	0.00
Bienes Inmuebles, Infraestructura y Construcciones en Proceso	0.00	0.00
Bienes Muebles	0.00	0.00
Otros Orígenes de Inversión	42,000,577.52	0.00
Aplicación	29,674,977.03	26,183,051.11
Bienes Inmuebles, Infraestructura y Construcciones en Proceso	29,674,977.03	26,183,051.11
Bienes Muebles	0.00	0.00
Otros Aplicaciones de Inversión	0.00	0.00
Flujos Netos de Efectivo de las Actividades de Inversión	12,325,600.49	-26,183,051.11
Flujos de Efectivo de las Actividades de Financiamiento		
Origen	1,762,661.70	-55,527.84
Endeudamiento Neto	0.00	0.00
Interno	0.00	0.00
Externo	0.00	0.00
Otros Orígenes de Financiamiento	1,762,661.70	-55,527.84
Aplicación	45,103,236.46	114,150.36
Servicios de la Deuda	0.00	0.00
Interno	0.00	0.00
Externo	0.00	0.00




...: MUNICIPIO DE MACUSPANA ...
ESTADO DE FLUJOS DE EFECTIVO (DIRECTO)
Mes Actual vs Mes Anterior al 31/12/2019

Concepto	Mes Actual	Mes Anterior
Otros Aplicaciones de Financiamiento	45,103,236.46	114,150.36
Flujos Netos de Efectivo de las Actividades de Financiamiento	-43,340,574.76	-169,678.20
Incremento/Disminución Neta en el Efectivo y Equivalentes al Efectivo	-41,328,539.31	-21,169,973.28
Efectivo y Equivalentes al Efectivo al Inicio del Ejercicio	116,665,663.63	138,404,713.54
Efectivo y Equivalentes al Efectivo al Final del Ejercicio	75,337,124.32	117,234,740.26
Actividades no Presupuestadas		
Origen	235,555,208.53	79,084,224.36
4A20 Ingr. Traspaso de Efectivo	235,555,208.53	79,084,224.36
Aplicacion	235,496,190.05	79,653,300.99
4A20 Egr. Traspaso de Efectivo	235,496,190.05	79,653,300.99
Flujo Neto de Efectivo por Actividades no Presupuestadas	59,018.48	-569,076.63
Efectivo y Equivalentes al Efectivo al Final del Ejercicio	75,396,142.80	116,665,663.63


L.C.P. ROBERTO VILALPANDO ARIAS
PRESIDENTE MUNICIPAL


L.C.P. ABEL FALCÓN NUÑEZ
SINDICO DE HACIENDA


L.C.P. AURELIO CLARA TAJE
DIRECTOR DE FINANZAS

AYUNTAMIENTO CONSTITUCIONAL DE MACUSPANA, TABASCO

2018-2021



II. Información Contable

f) Informe sobre Pasivo Contingente

CUENTA PÚBLICA ANUALIZADA 2019



...: MUNICIPIO DE MACUSPANA ...


ANEXOS DEL CATALOGO

Movimientos 31/12/2019

Código	Nombre	Saldo Inicial		Cargo	Abono	Saldo Final	
		Deudor	Acreedor			Deudor	Acreedor
217	PROVISIONES A CORTO PLAZO		0.00	0.00	0.00		0.00
21720	PROVISION PARA CONTINGENCIAS A CORTO PLAZO		0.00	0.00	0.00		0.00


L.C.P. ROBERTO VALPANDO ARIAS
PRESIDENTE MUNICIPAL


L.C.P. ABEL FALCON NUNEZ
SINDICO DE HACIENDA


L.C.P. AURELIO CLARA TAJE
DIRECTOR DE FINANZAS

"Bajo protesta de decir verdad declaramos que los Estados Financieros y sus notas, son razonablemente correctos y son responsabilidad del emisor."

AYUNTAMIENTO CONSTITUCIONAL DE MACUSPANA, TABASCO

2018-2021



I. Información Contable

g) Notas a los Estados Financieros

CUENTA PÚBLICA ANUALIZADA 2019

NOTAS A LOS ESTADOS FINANCIEROS ANUALIZADOS DEL EJERCICIO 2019

Para dar cumplimiento a los Artículos 46, 48 y 49 de la Ley General de Contabilidad Gubernamental, se integran estas Notas a los Estados Financieros que corresponden a la Cuenta Publica Anualizada Ejercicio Fiscal 2019, con la finalidad de revelar y proporcionar información adicional y suficiente que amplíe el significado de la información presentada en los Estados Financieros, manifestando lo siguiente:

I.- El registro, reconocimiento y presentación de la información presupuestaria, contable y patrimonial se sustenta y se basa en los Postulados Básicos de Contabilidad Gubernamental.

II.- Para la elaboración de los Estados Financieros se utilizó las normas, criterios y principios técnicos para generación de Información Financiera emitidos por el Consejo Nacional de Armonización Contable (CONAC).

III.- En los Estados Financieros no existen partes relacionadas que pudieran ejercer influencia significativa en la toma de decisiones financieras y operativas para el cumplimiento a la Normatividad vigente.

IV.- Se presenta Información relevante y suficiente relativa a los saldos y movimientos de las cuentas consignadas en los Estados Financieros de acuerdo a los Tipos de Notas siguientes:

- De Desglose
- De Memoria (Cuentas de Orden)
- De Gestión Administrativa

Lo anterior en cumplimiento a la normatividad /NOR_01_08_008 emitida por la Secretaria De Hacienda y Crédito Publico ¹

Notas de Desglose

En este Apartado son reveladas las cuentas registradas en el Sistema de Contabilidad con saldos acumulados, que se derivan de las operaciones financieras y presupuestales al cierre del año.

I) Notas al Estado de Situación Financiera

a) Notas de desglose

Políticas Contables y Notas explícitas a los Estados Financieros, correspondiente a la cuenta publica anualizada Ejercicio 2019.

I) Notas al Estado de Situación Financiera

¹ /https://www.conac.gob.mx/work/models/CONAC/normatividad/NOR_01_08_008.pdf

Las cuentas más relevantes son las siguientes:

Activo Circulante:

Efectivo y Equivalentes:

Nota 1:

Nombre	Saldo Final
1111.- EFECTIVO	3,113,444.00

El saldo de esta cuenta de tipo deudor se integra por la existencia de efectivo disponible en las cajas recaudadoras de este ente, obtenido por los Conceptos de Cobro correspondientes a los rubros de Ingresos como son los Impuestos, Derechos, Productos y Aprovechamientos que están pendientes por depositar en la cuenta bancaria del ejercicio 2018 un importe de \$ 3,078,965.44 la diferencia corresponde al ejercicio 2019 por un importe de \$ 34,478.56.

Nota 2:

Nombre	Saldo Final
1112.- BANCOS	72,282,698.80
0112437589 PARTICIPACIONES EGRESOS 2018	14,125.21
0112626810 ISR 2019.	649,255.97
0112669943 ISN 2019	533,364.44
0112715309 PARTICIPACIONES EGRESOS 2019.	51,976.60
0112715287 PARTICIPACIONES 2019.	1,496,628.49
3105651 ISR 2018.	204,079.49
4822244 PARTICIPACIONES 2018.	403,663.70
7877704 PARTICIPACION 2019.	280,360.38
7877713 PARTICIPACION 2019. (NOMINA)	192,977.86
7877722 70% F.C.C.M. PARTICIPACIONES 2019.	2,786.26
1358979 70% FONDO DE COMPENSACION Y DE COMBUSTIBLE MPAL. 2018.	65.51
4688411 RECURSOS PROPIOS 2015	205.66
0112574632 RECURSOS PROPIOS 2019.	1,056,108.76
CTA. 0112727722 RECURSOS PROPIOS 2 2019	1,283,259.34
CTA 1325388 RECURSOS PROPIOS 2016	66,604.08
1351354 RECURSOS PROPIOS 2017.	465,279.37
25600010366 RECURSOS PROPIOS 2018-2021	58,075.06
2916694 CREDITO BANORTE	4,146,310.75
603403 SUBSEMUN MUNICIPAL 2 2014	2,377.38



H. AYUNTAMIENTO DE MACUSPANA DIRECCION DE FINANZAS 2018 – 2021



0112881802 FORTASEG MPAL. 2019	44.91
CTA. 0112881756 FORTASEG FEDERAL 2019	1,724,269.63
0112417235 SEDATU HABITAT FEDERAL 2018	191,130.84
0112417308 SEDATU HABITAT MUNICIPAL 2018	55,385.91
0112417278 SEDATU VIVIENDA FEDERAL 2018.	180,731.28
0112417200 SEDATU VIVIENDA MUNICIPAL 2018.	63,818.88
4688322 SEDATU RESCATE ESPACIOS PUBLICOS 2014	129.26
7028704 APARTADO URBANO 2016	52.20
7028690 PROSAN 2016	101.31
0113609375 CONAGUA PRODDER	349,333.00
0114049713 CONAGUA PROSANEAR	2,182,447.00
0112417057 FONDO PARA EL FORTALECIMIENTO FINANCIERO 2	95.66
4822897 HIDROCARBUROS TERRESTRE 2018.	4,909.16
4823120 HIDROCARBUROS MARITIMOS 2018.	5,741.81
2855966 HIDROCARBUROS TERRESTRE 2019.	1,171,778.52
2855975 HIDROCARBUROS MARITIMO 2019.	2,156,955.22
CTA. 70077028712 FISE 2016	6,434.92
0112417316 FISE 2018	267,120.65
0112417367 FISE MUNICIPAL 2018.	63,008.72
CTA. 0113347222 FISE ESTATAL 2019	6,521,134.32
CTA. 0113347303 FISE MUNICIPAL 2019	6,576,466.30
4712877 FONDO III 2018.	439,628.48
0700492 FONDO III 2019.	28,023,849.33
1325396 FONDO III 2016.	242,825.13
1229001 FONDO III INGRESOS 2011	9,736.92
2455396 FONDO IV NOMINA 2015	25.17
CTA. 7012 8092437 FONDO IV 2019	5,435,700.65
4718048 FONDO IV 2018.	29,348.33
0700504 FONDO IV 2019.	239,426.42
4825487 CONV. TRANSITO 2018.	960.43
7877759 CONV. TRANSITO 2019.	241,149.38
7877768 CONV. TRANSITO 2019. (NOMINA)	125,614.86
4823399 CONV. SAPAM 2018.	1,440.11
7877731 CONV. SAPAM 2019.	4,860,605.61



H. AYUNTAMIENTO DE MACUSPANA
DIRECCION DE FINANZAS
2018 – 2021



7877740 CONV. SAPAM. 2019 (NOMINA)

203,794.17

La cuenta de BANCOS/TESORERIA refleja un saldo de tipo deudor, el cual se encuentra integrado por los saldos disponibles en cada una de las cuentas concentradoras de los Recursos de este Ente, como resultado de las diversas transacciones efectuadas por la operación de los diversos proyectos con recursos provenientes de las Participaciones Federales, las Aportaciones del Ramo 33: FIII y FIV, los diversos programas provenientes del Ramo 23, los recursos de los Convenios Estatales, el Resarcimiento de Contribuciones y los Ingresos de Gestión resultantes durante el presente periodo, además del saldo resultante de la cuenta concentradora de los recursos obtenidos a través del Empréstito contratado en el Ejercicio Fiscal anterior para Implementar el Programa Integral Emergente de Seguridad Publica en este municipio.

Derechos a Recibir Efectivo o Equivalentes:

Nota 3:

Nombre	Saldo Final
1122.- CUENTAS POR COBRAR A CORTO PLAZO	36,952,969.69
4718048 FONDO IV 2018.	485.92
4822897 HIDROCARBUROS TERRESTRE 2018.	-1,662,143.22
4823120 HIDROCARBUROS MARITIMOS 2018.	-2,700,416.46
4823399 CONV. SAPAM 2018.	-1,654,501.13
4825487 CONV. TRANSITO 2018.	-199,230.08
POA EGRESOS 2018	611.67
1351389 FONDO IV 2017.	712,418.38
1351443 PARTICIPACIONES 2017.	2,904,961.33
58758 SAPAM_2018/ PRESTAMO	3,041,047.36
CTA. No. 08201358839 INGRESOS DE GESTION 2018	94,117.46
58847 FIV/2018_ PRESTAMO	306,567.12
1358855 FONDO III 2018.	-3,755,593.76
1358928 PARTICIPACIONES 2018	3,114,934.04
58936 TRANSITO/ PRESTAMO	149,117.15
1358979 70% FONDO DE COMPENSACION Y DE COMBUSTIBLE MPAL. 2018.	135,065.96
1360086 HIDROCARBUROS REGIONES MARITIMAS 2018.	-779,317.76
1361406 VIVIENDA FEDERAL 2018.	-2,000,000.00



H. AYUNTAMIENTO DE MACUSPANA
DIRECCION DE FINANZAS
2018 – 2021



1361422 VIVIENDA MUNICIPAL 2018.	-2,000,000.00
1361430 HABITAT MUNICIPAL. 2018.	-4,000,000.00
1361457 FISE 2018.	-2,000,000.00
1361465 FISE MUNICIPAL 2018.	-1,000,000.00
PRESTAMO DE LA CTA. 4822244 PARTICIPACIONES 2018 A LA CT.4718048 FONDO IV 2018	265,586.62
58847 FONDO IV/ POR PRESTAMO	857,777.19
58936 CONV. TRANSITO/PRESTAMO	64,451.57
CTA. 70077028712 FISE 2016	6,000.00
56453 R.PROPIOS 2017/ PRESTAMOS	102,405.33
1358758 CONV. SAPAM 2018.	500,000.00
1358847 FONDO IV 2018.	117,906.64
1358855 FONDO III 2018.	1,307,235.60
58928 PARTICIPACIONES 2018/ PRESTAMOS	820,380.33
58936 CONV.TRAN/ PRESTAMO	22,412.98
58839 R.PROPIOS/PRESTAMOS	17,551.41
58928 PARTICIPACIONES /PRESTAMOS	187,680.99
58936 TRANSITO/PRESTAMO	27,420.00
1358928 PARTICIPACIONES 2018	4,000,000.00
1358928 PARTICIPACIONES 2018	4,000,000.00
1358847 FONDO IV 2018.	1,561,000.00
1358928 PARTICIPACIONES 2018	1,439,000.00
4822244 PARTICIPACIONES 2018.	4,362,559.68
1358928 PARTICIPACIONES 2018	779,317.76
1358979 70% FONDO DE COMPENSACION Y DE COMBUSTIBLE MPAL. 2018.	953,992.71
4823399 CONV. SAPAM 2018.	-2,957.95
1358758 CONV. SAPAM 2018.	1,000,000.00
1358928 PARTICIPACIONES 2018	16,305,638.86
58928 PART.2018/ PRESTAMO	439,000.00
51443 PART_2017/ PRESTAMO BANCARIO	61,473.40
4822244 PARTICIPACIONES 2018.	-266,072.54
4823399 CONV. SAPAM 2018.	-450,783.04
1351443 PARTICIPACIONES 2017.	349,096.88
1356453 RECURSOS PROPIOS 2 2017.	48,048.18

1358758 CONV. SAPAM 2018.	200,000.00
CTA. No. 08201358839 INGRESOS DE GESTION 2018	750,000.00
1358855 FONDO III 2018.	1,100,000.00
58928 PART/ PRESTAMOS	3,218,440.91
1358960 HIDROCARBUROS REGIONES TERRESTRE 2018.	310,000.00
1361406 VIVIENDA FEDERAL 2018.	600,000.00
4822244 PARTICIPACIONES 2018.	199,230.08
1358758 CONV. SAPAM 2018.	400,000.00
58928 PART/2018	481,500.00
4712877 FONDO III 2018.	2,957.95
4718048 FONDO IV 2018.	450,783.04
0112437589 PARTICIPACIONES EGRESOS 2018	1,654,501.13
1358928 PARTICIOANES 2018/ PRESTAMOS	1,310.00

El saldo de esta cuenta representa el monto de los derechos de cobro a favor del ente público, cuyo origen es distinto de los ingresos por Contribuciones, Productos y Aprovechamientos, que serán exigibles en un plazo menor o igual a doce meses y de igual forma se integra por los préstamos bancarios que aplicaron sin justificar al gasto devengado de la administración anterior periodo comprendido del 01 de Enero – 04 de Octubre de 2018 de las cuales se interpuso la denuncia correspondiente ante la Fiscalía del Ministerio Público Adscrito a la Unidad de Atención Inmediata del Centro de Procuración de Justicia de Macuspana.

Nota 4:

Nombre	Saldo Final
1123.- DEUDORES DIVERSOS POR COBRAR A CORTO PLAZO	169,339,971.37
CIRILO CRUZ DIONISIO	150,000.00
FREDDY URBINA ZACARIAS	23,200.00
JOSE EDUARDO ROVIROSA RAMIREZ	20,700.00
ROBERTO VILLALPANDO ARIAS	172,579.50
DANIEL ALEJANDRO TORRES HERNANDEZ	36.56
MARIANA HERNANDEZ GARCIA	70,016.80
NOMINA	181,576.47



H. AYUNTAMIENTO DE MACUSPANA
DIRECCION DE FINANZAS
2018 – 2021



ISSET	755,220.33
MUNICIPIO DE MACUSPANA	14,864,252.93
ILDEFONSO GONZALEZ TORRES	1,060.25
COMISION FEDERAL DE ELECTRICIDAD	43.99
IRENE LUNA OCAÑA	20,113.24
IVAN BERNARDO LINARES FUERTE	77,160.25
COMISIONES BANCARIAS	10,885.13
CESAR PORFIRIO JIMENEZ CORREA	130,498.19
NOMINA	1,548,325.91
MUNICIPIO DE MACUSPANA	10,170,250.00
CONSORCIO MARIN Y ASOC. S.A	7,156.00
MAC. TABASCO SA DE C.V.	4,005,016.00
JORGE ARMANDO GONZALEZ VARGAS	117,740.00
GUADALUPE GOMEZ GONZALEZ	234,400.00
MARIA DE JESUS DE LOS SANTOS RAMOS	256,360.00
MARIA ISABEL SANTIAGO GONZALEZ	84,976.38
ANSELMO FERRAL LOPEZ	459,164.40
INGENIERIA ESPECIALIZADA JAGUAR S	2,232,985.87
ANDRES GUTIERREZ PEDRERO	1,033,810.56
LAURA NARVAEZ LARA	190,000.00
HUROMA INTERNATIONAL BUSINESS & CUSTOMS SERVICES SA DE C.V.	365,400.00
WILBER MARTIN RAMOS PEREZ	286,045.10
CONSORCIO DOMAGUI SA. DE C.V.	4,055,305.58
CONSTRUCCIONES ALCAME SA. DE C.V	-1,547,405.82
INFRAESTRUCTURA APLICADA ABC DE R.L.	1,900,000.00
HUMBERTO RODRIGUEZ MAYO	494,100.00



H. AYUNTAMIENTO DE MACUSPANA
DIRECCION DE FINANZAS
2018 – 2021



FRANCISCO DE LOS ANGELES LEON FRANCO	676,000.00
AREVA SERVICIOS INDUSTRIALES Y PROT. AMBIENTAL S.A DE C.V	600,000.00
ANEXION SERVICES AND LOGISTICS SA DE C.V.	3,600,500.21
JULIO CESAR VIDAL RODRIGUEZ	500,000.00
CONSULTA ACTUARIOS SC	2,000,000.00
COMISIONES BANCARIAS	29.00
COMISIONES BANCARIAS	1,193.64
COMISIONES BANCARIAS	23.20
COMISIONES BANCARIAS	23.20
COMISIONES DE PARTICIPACIONES	1,218.00
COMISION BANCARIAS	36,135.15
MUNICIPIO DE MACUSPANA	2,882,113.95
NOMINA	3,026,916.26
GOBIERNO DEL ESTADO DE TABASCO SECRETARIA DE FINANZAS	36,842,021.63
AURELIO CLARA TAJE	87,483.00
COMISIONES BANCARIAS	2,436.00
COMISIONES BANCARIAS PARTICIPACIONES EGRESO 2019 CTA 112715309	3,654.00
COMISIONES BANCARIAS PARTICIPACIONES CTA. 1037877704	34.80
COMISIONES BANCARIAS PARTICIPACIONES (NOMINA) 2019	46.40
COMISIONES BANCARIAS	116.56
JULIAN NOTARIO ESTEBAN	5,432.00
RUPERTO RAMOS MARIN	3,005.90
GERARDO JESUS FALCON DOMINGUEZ	4,820.00
GUADALUPE ZACARIAS CRUZ	1,677.99
JOSE ALFREDO SANCHEZ GARCIA	380,000.00
SHEILA SEGURA PERALES	30,200.00



H. AYUNTAMIENTO DE MACUSPANA DIRECCION DE FINANZAS 2018 – 2021



DENIS PEREZ SARRACINO	5,499.00
CARLOS ALBERTO PAYRO RUIZ	30,996.16
YSAEL RAMIREZ TREJO	15,220.00
PEDRO DE LA CRUZ SALVADOR	7,800.00
GUADALUPE ZACARIAS CRUZ	4,000.00
MARIA CANDELARIA BECERRA DE DIOS	99,933.92
VERONICA CASTILLO REYES	2,154.85
2916694 CREDITO BANORTE	6,250,139.42
0112727722 RECURSOS PROPIOS 2 2019	3,500,000.00
0112574632 RECURSOS PROPIOS 2019.	232,000.00
7877731 CONV. SAPAM 2019.	7,000.00
7877740 CONV. SAPAM. 2019 (NOMINA)	122,100.00
0700504 FONDO IV 2019.	62,551.40
2916694 CREDITO BANORTE	6,287,898.44
0112727722 REC. PROP. 2019	293,764.46
0112574632 RECURSOS PROPIOS 2019.	600,750.00
7877692 FONDO IV 2019. (NOMINA)	98,842.16
7877740 CONV. SAPAM. 2019 (NOMINA)	354,403.77
7877759 CONV. TRANSITO 2019.	83,156.05
7877768 CONV. TRANSITO 2019. (NOMINA)	55,509.28
COMISIONES BANCARIAS	1,827.00
FRIVEN DE MEXICO, S.A. DE C.V.	219,250.05
ORGANIZACION EDITORIAL ACUARIO, S.A. DE C.V.	116,000.00
COMISIONES BANCARIAS	1,461.60
AURELIO CLARA TAJE	17,578.00
MUNICIPIO DE MACUSPANA	5,250,000.00



H. AYUNTAMIENTO DE MACUSPANA
DIRECCION DE FINANZAS
2018 – 2021



MUNICIPIO DE MACUSPANA	1,643,768.43
CONSORCIO MARIN Y ASOCIADOS, S.A. DE C.V.	448,500.00
COMISIONES BANCARIAS	923.36
COMISIONES BANCARIAS	517.04
CESAR PORFIRIO JIMENEZ CORREA	169,311.94
GYSSOF SA DE CV	1,200,000.00
CONSTRUCCIONES ALCAME SA DE C.V	520,895.87
COMISIONES BANCARIAS	29.00
COMISIONES BANCARIAS	6,949.56
COMISIONES BANCARIAS	452.17
BIENES SUSTENTABLES, S.A. DE C.V.	161,354.50
CFE SUMINISTRADOR DE SERVICIOS	-0.63
ROBERTO VILLALPANDO ARIAS	43,848.00
COMISIONES BANCARIAS	1,969.68
RENE GARCIA RAMON	25,000.00
SHEILA SEGURA PERALES	20,305.60
DAVID CHABLE GARCIA.	14,430.00
0112715287 PARTICIPACIONES 2019.	8,429,863.50
7877740 CONV. SAPAM. 2019 (NOMINA)	64,000.00
CTA. 7012 8092437 FONDO IV 2019	50,000.00
COMISIONES BANCARIAS	92.80
CONSTRUCCION, COMERCIALIZACION Y SERVICIOS TECNICOS AMBIENTALES, S.A. DE C.V.	117,163.06
COMISIONES BANCARIAS R.P.	348.00
MUNICIPIO DE MACUSPANA	1,426,638.43
COMISIONES BANCARIAS CRÉDITO BANORTE	565,375.18
0112727722 RECURSOS PROPIOS 2 2019	14,766.00



H. AYUNTAMIENTO DE MACUSPANA
DIRECCION DE FINANZAS
2018 – 2021



GERARDO GABRIEL SANCHEZ JUAREZ	43,592.30
MUNICIPIO DE MACUSPANA	1,000,000.00
COMISION BANCARIA	92.80
COMISIONES BANCARIAS	3,828.00
COMISIONES BANCARIAS	3,828.00
COMISIONES BANCARIAS	29.00
ALMA ROSA VARGAS GARCIA	1,153,504.12
CORPORATIVO VARGOSA SA DE C.V.	800,000.00
COMISION BANCARIA	16.24
COMISION BANCARIA	46.40
COMISIONES BANCARIAS	11.60
DAVID CHABLE GARCIA.	22,200.00
YSAEL RAMIREZ TREJO	15,495.47
TESORERIA DE LA FEDERACION	13,998.00
COMISIONES BANCARIAS SEDATU - HABITAT	92.80
61406 SEDATU VIVIENDA FEDERAL 2018	256.36
COMISIONES BANCARIAS PAL	202.80
SECRETARIA DE PLANEACION Y FINANZAS DEL GOBIERNO DEL ESTADO	5,946.89
MUNICIPIO DE MACUSPANA	1,120,790.88
MUNICIPIO DE MACUSPANA	233,517.25
COMISIONES BANCARIAS	46.40
MUNICIPIO DE MACUSPANA	2,087,186.64
MUNICIPIO DE MACUSPANA	2,000,000.00
COMISIONES BANCARIAS	174.00
COMISIONES BANCARIAS	46.40
COMISIÓN BANCARIA	17.40



H. AYUNTAMIENTO DE MACUSPANA
DIRECCION DE FINANZAS
2018 – 2021



COMISION BANCARIA	58.00
0112715287 PARTICIPACIONES 2019.	5,735,933.35
MUNICIPIO DE MACUSPANA	120,928.59
MARINO JIMENEZ REYES	0.01
DARVIN NARVAEZ PAYAN	0.07
YERI GISELA CASTILLO BAUTISTA	0.02
MUNICIPIO DE MACUSPANA	674,254.17
CORPORATIVO VARGOSA SA. DE C.V.	1,600,000.00
CRISTINA CAMPOSECO ZAVALA	400,000.00
COMISION BANCARIA	3,724.76
COMISIONES BANCARIAS	1,067.20
2916694 CREDITO BANORTE	6,737,000.00
FELICIANO GARCIA MONTERO	8,469.55
COMISIONES BANCARIAS FIII	277.24
ADOLFO DAMIAN CHABLE	79,927.97
FRIVEN DE MEXICO, S.A. DE C.V.	86,733.81
comision bancaria	232.00
COMISIONES BANCARIAS FIII	232.00
COMISION BANCARIA	1,492.92
NOMINA	1,589.78
MUNICIPIO DE MACUSPANA	507,299.55
CONSORCIO MARIN Y ASOCIADOS, S.A. DE C.V.	604,350.00
COMISIONES BANCARIAS	7,927.44
MUNICIPIO DE MACUSPANA	1,504,198.16
ROBERTO RUIZ ARTEAGA	87,000.00
COTFER S.A DE C.V	406,000.00



H. AYUNTAMIENTO DE MACUSPANA
DIRECCION DE FINANZAS
2018 – 2021



LUIS FERNANDO DEL AGUILA CALZADA	706,200.00
CONSTRUCCIONES ALCAME S.A DE C.V.	2.73
INFRAESTRUCTURA APLICADA ABC S. DE R	1,144,000.00
AREVA SERVICIOS INDUSTRIALES Y PROT.	1,000,000.00
JULIO CESAR VIDAL RODRIGUEZ	1,100,000.00
LUIS FELIPE GARCIA MORALES	2,000,000.00
COMISION BANCARIA	17,553.12
LUIS ALBERTO GARCIA HERNANDEZ	13,673.82
CONSORCIO LEMON SA DE CV	246,257.21
COMISIONES BANCARIAS	1,044.00
VICTOR MANUEL HERNANDEZ ARCOS	7,800.00
DAVID CHABLE GARCIA.	75,100.00
YSAEL RAMIREZ TREJO	18,950.25
4712877 FONDO III 2018	985.98
MUNICIPIO DE MACUSPANA	135,621.33
COMISIONES BANCARIAS	46.40
MUNICIPIO DE MACUSPANA	264,350.39
MUNICIPIO DE MACUSPANA	69,804.40
COMISIONES BANCARIAS	17.40
COMISIONES BANCARIAS TRANSITO	17.40
COMISION BANCARIA	190.24
COMISIONES BANCARIAS	371.20
COMISIONES BANCARIAS	23.20
0112715287 PARTICIPACIONES 2019.	101,870.18
2916694 CREDITO BANORTE	55,509.28
0112727722 RECURSOS PROPIOS 2 2019	57,500.00



H. AYUNTAMIENTO DE MACUSPANA
DIRECCION DE FINANZAS
2018 – 2021



7877704 PARTICIPACION 2019.	19,282.95
MUNICIPIO DE MACUSPANA	75,000.00
COMISIONES BANCARIAS	927.84
JOSE LUIS PEREZ ZARRAZAGA	120,000.00
MUNICIPIO DE MACUSPANA	-16,165.84
FELIPE MORALES ARCOS	450,400.00
ROBERTO RUIZ ARTEAGA	242,440.00
INGENIERIA ESPECIALIZADA JAGUAR S.A DE C.V	943,899.95
CONSORCIO DOMAGUI SA. DE C.V.	1,000,000.00
CHOCO PUBLICACIONES SA. DE C.V.	550,000.00
COMISIONES BANCARIAS	396.72
COMISIONES BANCARIAS	17.40
COMISION BANCARIA SAPAM 2018	2,670.25
LUIS ALBERTO GARCIA HERNANDEZ	717.50
NOMINA/COMPENSACION	10,861.23
CONSORCIO LEMON SA DE CV	72,492.30
COMISIONES BANCARIAS	603.20
COMISIONES BANCARIAS	951.20
ROBERTO GARCIA HERRERA	22,029.56
LUIS ALBERTO CORREA PEREZ	20,000.00
0112715287 PARTICIPACIONES 2019.	24,388.53
4824154 CONV. SAPAM 2018 (NOMINA)	2,000.00
COMISIONES BANCARIAS	17.40
FRIVEN DE MEXICO, S.A. DE C.V.	4,075.15
COMISIONES BANCARIAS	69.60

El saldo de esta cuenta de naturaleza deudora está constituido básicamente por los saldos pendientes de cobro por responsabilidades y gastos por comprobar a favor del Ente público, principalmente de las Participaciones Federales, de los Ingresos de Gestión y las Aportaciones del Ramo 33.

Nota 5:

Nombre	Saldo Final
1125.- DEUDORES POR ANTICIPOS DE LA TESORERIA A CORTO PLAZO	39,586.29
CARLOS GONZALEZ LEON	11,633.60
ANSELMO FERRAL LOPEZ	-18,839.31
DENIS PEREZ SARRACINO	25,000.00
CARLOS ALBERTO PAYRO RUIZ	15,000.00
GASTOS A COMPROBAR	6,500.00
GUADALUPE ZACARIAS CRUZ	1,000.00
JOEL ALBERTO GARCIA GONZALEZ	5,500.00
JOEL ALBERTO GARCIA GONZALEZ	292.00

El importe total de esta cuenta corresponde al monto de los recursos otorgados por anticipo a servidores públicos por parte de la Dirección de Finanzas, los cuales quedaron pendientes de comprobar.

Nota 6:

Nombre	Saldo Final
1134.- ANTICIPO A PROVEEDORES POR OBRAS PUBLICAS A CORTO PLAZO	5,104,766.29
CONSTRUDPA S.A. DE C.V.	17,749.66
SERVICIOS, SUMINISTROS AGRICOLAS Y CONSTRUCCIONES MAYO S.A. DE C.V.	81,755.29
FRANCISCO ANTONIO ALEJANDRO ROMERO	99,332.13
OBRAS Y PROYECTOS PER, S.A DE C.V.	17,116.26
Urbanizacion y Desarrollo del Surestes S.A de. C.V	1,499.97
CONSTRUCTORA LOMA DEL SURESTE S.A. DE C.V.	2,720.08
COMARKA FACTORIA S. DE R.L. DE C.V.	7,507.24
CRISTINA CAMPOSECO ZAVALA	60,770.66



H. AYUNTAMIENTO DE MACUSPANA
DIRECCION DE FINANZAS
2018 – 2021



ELVIRA BAEZA SANCHEZ	5,742.21
GILBERTO OROCIO ALEJANDRO	560,646.11
CORPORATIVO COCO, S.A. DE C.V.	25.14
SERVICIOS Y CONSTRUCCIONES JEMSA, S.A. DE C.V.	15.77
EDIFICADORA Y COSNTRUCTORA Yael, S.A. DE C.V.	15.14
MOGA CORPORATIVO Y CONSTRUCCIONES S.A. DE C.V.	87,647.73
CONSTRUCCION, COMERCIALIZACION Y SERVICIOS TÉCNICOS AMBIENTALES S.A DE C.V.	106,482.32
IVAN ALEJANDRO MEJIA JAUREGUI	4,957.58
COMERCIALIZADORA Y ARMADORA TABASQUEÑA, S.A. DE C.V.	25,957.06
MOGA CORPORATIVO Y CONSTRUCCIONES S.A. DE C.V.	1,112,573.22
CONSTRUCTORA LAGOS, S.A DE C.V.,	168,112.19
CONSTRUCCIONES PRACTICAS NOP SA DE CV	619,723.56
CONSTRUCTORA LOMA DEL SURESTE S.A. DE C.V.	8,549.93
COMARKA FACTORIA S. DE R.L. DE C.V.	194,869.56
CONSTRUCTORA LOMA DEL SURESTE S.A. DE C.V.	87,470.81
INGENIERIA Y SERVICIOS CORHER S.A. DE C.V.	54,934.47
JULIO ENRIQUE GUZMAN DE LA CRUZ	9,829.31
CONSTRUCTORA LAGOS, S.A DE C.V.,	57,869.73
JOSE LUIS PINEDA GUZMAN	57,327.12
CARLOS ALBERTO PONS BURELO	5.88
GRUPO CONSTRUCTOR MABAC, S.A. DE C.V.	35,953.09
FEDERICO VALLADARES OLAN	98,120.49
CARLOS MORALES MOLLINEDO	69,148.09
CONSTRUCTORA LOMA DEL SURESTE S.A. DE C.V.	22,922.84
INGENIERIA Y SERVICIOS CORHER S.A. DE C.V.	66,189.74

FJ COMERCIALIZADORA Y CONSTRUCTORA, S.A DE C.V.	162,111.89
CONSTRUCTORA LOMA DEL SURESTE S.A. DE C.V.	6,560.13
INGENIERIA ESPECIALIZADA JAGUAR S.A DE C.V	145,414.48
CORPORATIVO CONSTRUCTOR FRAICOR, SA DE CV.	292,907.73
CONSTRUCTORA VAZQUEZ Y CANCINO S.A. DE C.V.	67,683.65
CONSTRUCTORA LOMA DEL SURESTE S.A. DE C.V.	46,578.82
INGENIERIA ESPECIALIZADA JAGUAR S.A DE C.V	72,996.94
RAUL GONZALEZ OLAN	94,834.56
REYNA COBA LANDERO	472,137.71

El importe total de esta cuenta se integra por los anticipos otorgados con recursos provenientes del Fondo de Aportaciones del Ramo 33: FIII y los Programas del Ramo 23 a las empresas que a la fecha mantienen una situación contractual con el Ente, derivado de las Obras Publicas que actualmente se llevan a cabo.

Nota 7:

Nombre	Saldo Final
1151.- ALMACEN DE MATERIALES Y SUMINISTROS DE CONSUMO	3,059,765.18
PRODUCTOS QUÍMICOS Y REACTIVOS PARA POTABILIZACIÓN Y TRATAMIENTO DE AGUA	1,859,745.18
FIBRAS SINTÉTICAS, HULE Y PLÁSTICOS Y SUS DERIVADOS	1,200,020.00

El saldo de esta cuenta se integra por la existencia en almacén de materiales, los cuales fueron adquiridos en el presente periodo mismos que están pendientes de realizar el proceso de salida.

Activo No Circulante:

Bienes Muebles, Inmuebles e Intangibles

Nota 8:

Nombre	Saldo Final
123.- BIENES INMUEBLES, INFRAESTRUCTURA Y CONSTRUCCIONES EN PROCESO	557,527,637.94

H. AYUNTAMIENTO DE MACUSPANA DIRECCION DE FINANZAS 2018 – 2021



1231.- TERRENOS	33,039,897.29
TERRENOS (GLOBAL)	33,039,897.29
1233.-EDIFICIOS NO HABITACIONALES.	1,311,230.00
ADQUISICION DE EDIFICIOS NO RESIDENCIALES	1,311,230.00
1235.-CONSTRUCCIONES EN PROCESO EN BIENES DE DOMINIO PUBLICO	12,760,547.54
1236.-CONSTRUCCIONES EN PROCESO	510,415,963.11

La cuenta de BIENES INMUEBLES presentan un saldo global de \$557,527,637.94 siendo de tipo deudor, de los cuales \$33,039,897.29 corresponden a Terrenos adquiridos en administraciones pasadas, \$1,311,230.00 a Edificios No Habitacionales adquiridos en ejercicios Anteriores y Obras De Infraestructura en bienes de dominio público creados en el pasado ejercicio fiscal, como son obras de pavimentación, guarniciones, banquetas y drenaje que comprenden un monto global de \$12,760,547.54; tales bienes están en proceso de efectuarse su valoración a fin de estimar correctamente el patrimonio de acuerdo a las reglas establecidas por el CONAC y un monto por \$510,415,963.11 correspondiente a las Construcciones En Proceso que se llevan a cabo en el presente periodo.

Nota 9:

Nombre	Saldo Final
124.- BIENES MUEBLES	72,466,351.96
1241.- MOBILIARIO Y EQUIPO DE ADMINISTRACION	8,175,553.29
MOBILIARIO DE OFICINA	31,642.87
EQUIPO DE OFICINA	104,312.09
MOBILIARIO DE OFICINA	152.57
MOBILIARIO DE OFICINA	1,714,342.53
EQUIPO DE OFICINA	1,640,524.22
MOBILIARIO DE OFICINA	-165,621.97
EQUIPO DE OFICINA	-26,460.94
EQUIPO DE OFICINA	20,000.00
MOBILIARIO DE OFICINA	38,454.35
EQUIPO DE OFICINA	59,500.00
EQUIPO DE OFICINA	14,467.00
MOBILIARIO DE OFICINA	85,658.08
EQUIPO DE OFICINA	90,343.60
MOBILIARIO DE OFICINA	13,991.92
EQUIPO DE OFICINA	16,970.01
MOBILIARIO DE OFICINA	219,115.86

EQUIPO DE OFICINA	651,358.81
MOBILIARIO DE OFICINA	11,089.60
MOBILIARIO DE OFICINA	24,522.40
APARATOS ELECTRICOS	3,900.00
BIENES DE TECNOLOGIA DE LA INFORMACION	732,651.97
APARATOS ELECTRICOS	5,000.18
BIENES DE TECNOLOGIA DE LA INFORMACION	171,884.68
MUEBLES	169,597.80
BIENES DE TECNOLOGIA DE LA INFORMACION	35,786.00
BIENES DE TECNOLOGIA DE LA INFORMACION	128,589.76
BIENES DE TECNOLOGIA DE LA INFORMACION	36,650.65
BIENES DE LA TECNOLOGIA DE LA INFORMACION	34,064.21
BIENES DE TECNOLOGIA DE LA INFORMACION	34,103.45
BIENES DE TECNOLOGIA DE LA INFORMACION	61,656.55
BIENES DE LA TECNOLOGIA DE LA INFORMACION	48,926.21
BIENES DE LA TECNOLOGIA DE LA INFORMACION	16,827.17
ADQUISICION DE SOFTWARE	2,319.97
BIENES DE LA TECNOLOGIA DE LA INFORMACION	93,016.83
BIENES DE TECNOLOGIA DE LA INFORMACION	72,502.32
BIENES DE LA TECNOLOGIA DE LA INFORMACION	23,876.00
BIENES DE TECNOLOGIA DE LA INFORMACION	415,027.88
BIENES DE TECNOLOGIA DE LA INFORMACION	175,587.85
BIENES DE TECNOLOGIA DE LA INFORMACION	226,763.76
BIENES DE LA TECNOLOGIA DE LA INFORMACION	175,995.20
EQUIPO DE ADMINISTRACION	64,233.55
BIENES DE LA TECNOLOGIA DE LA INFORMACION	121,361.70
BIENES DE LA TECNOLOGIA DE LA INFORMACION	15,546.01
BIENES DE LA TECNOLOGIA DE LA INFORMACION	6,809.04
OTROS MOBILIARIOS Y EQUIPOS DE ADMINISTRACION	22,947.12
OTROS MOBILIARIOS Y EQUIPOS DE ADMINISTRACION	222,651.41
OTROS MOBILIARIOS Y EQUIPOS DE ADMINISTRACION	27,460.20
OTROS MOBILIARIOS Y EQUIPOS DE ADMINISTRACION	28,715.67
EQUIPOS DE INGENIERIA Y DIBUJOS	124,439.00
EQUIPO DE ADMINISTRACION	7,599.00
EQUIPO DE INGENIERIA Y DIBUJO	48,289.82
OTROS MOBILIARIOS Y EQUIPO DE ADMINISTRACION	18,850.00
OTROS MOBILIARIOS Y EQUIPOS DE ADMINISTRACION	12,296.00
OTROS MOBILIARIOS Y EQUIPOS DE ADMINISTRACION	70,000.00
EQUIPO DE INGENIERIA Y DIBUJO	22,974.70
OTROS MOBILIARIOS Y EQUIPOS DE ADMINISTRACION	33,101.73
OTROS MOBILIARIOS Y EQUIPOS DE ADMINISTRACION	7,886.90

OTROS MOBILIARIOS Y EQUIPOS DE ADMINISTRACIÓN	31,300.00
BIENES INFORMATICOS	80,000.00

1242.- MOBILIARIO Y EQUIPO EDUCACIONAL Y RECREATIVO **5,976,992.05**

EQUIPOS Y APARATOS AUDIOVISUALES	8,808.00
EQUIPOS Y APARATOS AUDIOVISUALES	8,485.40
EQUIPOS Y APARATOS AUDIOVISUALES	7,800.00
EQUIPOS Y APARATOS AUDIOVISUALES	10,500.00
EQUIPOS Y APARATOS AUDIOVISUALES	3,479.94
EQUIPOS Y APARATOS AUDIOVISUALES	8,552.00
CÁMARAS FOTOGRAFICAS Y DE VIDEO	3,090.24
CAMARAS FOTOGRAFICAS Y DE VIDEO	46,885.05
CAMARAS FOTOGRAFICAS Y DE VIDEO	2,172.00
CAMARAS FOTOGRAFICAS Y DE VIDEO	8,810.00
CÁMARAS FOTOGRAFICAS Y DE VIDEO	881,031.60
CAMARAS FOTOGRAFICAS Y DE VIDEO	2,200.03
INSTRUMENTAL DE MUSICA	59,110.79
EQUIPAMIENTO PARA LA EDUCACIO, CULTURA Y RECREACION	4,860,667.00
CAMARAS FOTOGRAFICAS Y DE VIDEO	33,400.00
OTROS MOBILIARIOS Y EQUIPOS EDUCACIONAL Y RECREATIVO	32,000.00

1243.- EQUIPO E INSTRUMENTAL MEDICO Y DE LABORATORIO **408,448.64**

EQUIPO MEDICO Y DE LABORATORIO	35,667.64
EQUIPO MEDICO Y DE LABORATORIO	161,000.00
EQUIPO MEDICO Y DE LABORATORIO	39,440.00
EQUIPO MEDICO Y DE LABORATORIO	55,660.00
EQUIPO MEDICO Y DE LABORATORIO	116,681.00

1244.- EQUIPO DE TRANSPORTE **35,998,100.72**

VEHÍCULOS Y EQUIPO TERRESTRE	745,750.00
VEHICULOS Y EQUIPOS TERRESTRES	34,050.52
VEHICULOS Y EQUIPOS TERRESTRES	97,762.96
VEHICULOS Y EQUIPOS TERRESTRES	756,352.84
VEHICULOS Y EQUIPOS TERRESTRES	765,600.00
VEHICULOS Y EQUIPOS TERRESTRES	1,950,000.00
VEHICULOS Y EQUIPOS TERRESTRES	4,728,848.00
VEHICULOS Y EQUIPOS TERRESTRES	1,650,216.00
VEHICULOS Y EQUIPOS TERRESTRES	1,982,455.00
VEHÍCULOS Y EQUIPO TERRESTRE	1,467,632.00

VEHICULOS Y EQUIPO TERRESTRE PARA LA EJECUCIÓN DE PROGRAMAS DE SEGURIDAD PUBLICA Y NACIONAL	1,847,340.20
VEHICULOS Y EQUIPOS TERRESTRES	5,551,330.80
VEHÍCULOS Y EQUIPO TERRESTRE	3,992,684.00
VEHICULOS Y EQUIPOS TERRESTRES	67,367.00
VEHICULO Y EQUIPOS TERRESTRES	98,952.00
VEHICULOS Y EQUIPOS TERRESTRES	12,055,821.52
VEHICULOS Y EQUIPOS TERRESTRES	-4,400,000.00
VEHICULOS Y EQUIPOS TERRESTRES	351,900.00
VEHICULOS Y EQUIPOS TERRESTRES	1,117,280.00
VEHÍCULOS Y EQUIPO TERRESTRE	91,562.87
CARROCERIAS Y REMOLQUES	624,660.00
VEHICULOS Y EQUIPOS DE TRANSPORTE MARITIMO Y FLUVIAL	157,034.61
VEHICULOS Y EQUIPOS DE TRANSPORTE MARITIMO Y FLUVIAL	100,000.00
OTROS EQUIPOS DE TRANSPORTE	38,500.40
OTROS EQUIPOS DE TRANSPORTE	125,000.00
1245.- EQUIPO DE DEFENSA Y SEGURIDAD	1,506,132.77
EQUIPO DE DEFENSA Y SEGURIDAD	42,711.07
EQUIPO DE SEGURIDAD PUBLICA Y NACIONAL	131,468.45
EQUIPO DE DEFENSA Y SEGURIDAD	215,585.49
EQUIPO DE SEGURIDAD PUBLICA Y NACIONAL	966,778.80
EQUIPO DE SEGURIDAD PUBLICA Y NACIONAL	149,588.96
1246.- MAQUINARIA, OTROS EQUIPOS Y HERRAMIENTAS	20,401,124.49
MAQUINARIA Y EQUIPO AGROPECUARIO, PESQUERO Y FORESTAL	1,540,446.93
MAQUINARIA Y EQUIPO AGROPECUARIO, PESQUERO Y FORESTAL	78,065.69
MAQUINARIA Y EQUIPO AGROPECUARIO, PESQUERO Y FORESTAL	11,136.00
MAQUINARIA Y EQUIPO AGROPECUARIO, PESQUERO Y FORESTAL	153,000.00
MAQUINARIA Y EQUIPO INDUSTRIAL	44,652.20
MAQUINARIA Y EQUIPO INDUSTRIAL	84,680.00
MAQUINARIA Y EQUIPO INDUSTRIAL	721,283.66

MAQUINARIA Y EQUIPO DE CONSTRUCCION	111,137.61
MAQUINARIA Y EQUIPO DE CONSTRUCCION	7,029.60
SISTEMA DE AIRE ACONDICIONADO Y DE REFRIGERACIÓN, COMERCIAL E INDUSTRIAL	11,994.40
EQUIPO DE COMUNICACION Y TELECOMUNICACION	40,557.17
EQUIPO DE COMUNICACION Y TELECOMUNICACION	31,821.12
EQUIPO DE COMUNICACION Y TELECOMUNICACION	5,993,782.36
EQUIPO DE COMUNICACION Y TELERADIOCOMUNICACION	135,239.76
EQUIPO DE COMUNICACION Y TELECOMUNICACION	310,927.67
EQUIPO DE COMUNICACION Y TELECOMUNICACION	251,445.11
EQUIPO DE COMUNICACION Y TELECOMUNICACION	142,597.00
EQUIPO DE COMUNICACION Y TELECOMUNICACION	164,810.48
EQUIPO DE COMUNICACIÓN Y TELERADIO- COMUNICACIÓN	49,996.00
EQUIPO DE COMUNICACIÓN Y TELERADIO- COMUNICACIÓN	225,269.13
EQUIPO DE COMUNICACION Y TELECOMUNICACION	-67,068.52
EQUIPO DE COMUNICACION Y TELECOMUNICACION	14,005.00
EQUIPO DE COMUNICACION Y TELECOMUNICACION	70,705.10
EQUIPO DE GENERACION ELECTRICA, APARATOS Y ACCESORIOS ELECTRICOS	115,851.58
EQUIPO DE GENERACION ELECTRICA, APARATOS Y ACCESORIOS ELECTRICOS	23,007.44
HERRAMIENTAS Y MAQUINAS HERRAMIENTAS	76,889.32
HERRAMIENTAS Y MAQUINAS HERRAMIENTAS	33,213.53
HERRAMIENTAS Y MAQUINAS HERRAMIENTAS	84,067.07
HERRAMIENTAS Y MAQUINAS HERRAMIENTAS	1,745.16
OTROS EQUIPOS	13,572.00
EQUIPOS DE SEÑALAMIENTOS	29,651.72
OTROS EQUIPOS	3,268,384.38
OTROS EQUIPOS	2,797.99
OTROS EQUIPOS	136,189.80
OTROS EQUIPOS	678,591.60
OTROS EQUIPOS	2,691.20
OTROS EQUIPOS	46,554.00
OTROS EQUIPOS	391,999.96

OTROS EQUIPOS		931,132.00
OTROS EQUIPOS		22,815.57
OTROS EQUIPOS		4,436.80
OTROS EQUIPOS		154,802.00
OTROS EQUIPOS		328,860.00
OTROS EQUIPOS		362,741.69
OTROS EQUIPOS		550,193.57
OTROS EQUIPOS		469,953.99
EQUIPO DE COMUNICACION		1,292,965.53
OTROS EQUIPOS		45,551.50
OTROS EQUIPOS		102,418.51
OTROS EQUIPOS		603,000.00
OTROS EQUIPOS		374,011.46
OTROS EQUIPOS		125,521.65
1251.- SOFTWARE		12,131.88
ADQUISICIÓN DE SOFTWARE		12,131.88
1252.- PATENTES, MARCAS Y DERECHOS		24,998.99
PATENTES	11,986.28	
PATENTES	64,646.89	
PATENTES	9,280.00	
1254.- LICENCIAS		10,586.76
LICENCIAS INFORMATICAS E INTELECTUALES		5,940.36
LICENCIAS DE USO DE SOFTWARE		3,150.00
LICENCIAS DE USO DE SOFTWARE		1,496.40
1259.- OTROS ACTIVOS INTANGIBLES		-4,029,597.27
OTROS ACTIVOS INTANGIBLES		-4,029,597.27

El saldo de la cuenta de Bienes Muebles refleja una parte del patrimonio del municipio por la adquisición de bienes los cuales son necesarios para llevar a cabo los Procesos Administrativos y de Operación que permitan el correcto funcionamiento de este Ente. Los saldos que se reflejan en las cuentas de Bienes Muebles y Activos Intangibles, por citar los rubros más representativos, actualmente se encuentran en procesos de valoración de su vida útil, con la finalidad de determinar si conlleva una pérdida en su valor monetario y reevaluar el monto del patrimonio municipal, la cual por ende reflejaría una modificación de valor actual de los bienes muebles de este Ente.

En el marco de la Ley de Contabilidad, el Municipio busca una estrategia en las actividades de armonización para que cada una de sus direcciones logren cumplir con los objetivos que dicha ley ordena en materia de la valoración de su Patrimonio y así lograr armonizar su contabilidad, con base en las decisiones que alcance el CONAC.

En razón de lo anterior los saldos reflejados, en Mobiliario y equipo de Administración, Equipo de Transporte, Maquinaria, así como otros Equipos y Herramientas, por citar los rubros más representativos siguen manteniendo su registro, mientras se aprueban los Lineamientos y las Reglas específicas del Registro y Valoración del Patrimonio del Municipio de Macuspana y se pueda llevar a cabo lo descrito en el primer párrafo.

PASIVO CIRCULANTE

Saldos de Pasivos totales.

Nota 10:

Nombre	Saldo Final
2111.- CUENTAS POR PAGAR A CORTO PLAZO	29,789,432.83
SEGURIDAD SOCIAL	325,548.95
OTRAS PRESTACIONES SOCIALES Y ECONÓMICAS	766.80
SEGURIDAD SOCIAL	141,555.25
OTRAS PRESTACIONES SOCIALES Y ECONÓMICAS	607,685.00
SEGURIDAD SOCIAL	2,928.04
OTRAS PRESTACIONES SOCIALES Y ECONÓMICAS	150,150.00
SEGURIDAD SOCIAL	895.21
SEGURIDAD SOCIAL	357,346.77
SEGURIDAD SOCIAL	249,103.87
SEGURIDAD SOCIAL	321,204.22

SEGURIDAD SOCIAL	359,712.10
SEGURIDAD SOCIAL	358,948.40
SEGURIDAD SOCIAL	347,897.85
SEGURIDAD SOCIAL	359,208.55
SEGURIDAD SOCIAL	359,137.75
SEGURIDAD SOCIAL	365,376.82
SEGURIDAD SOCIAL	351,409.53
SEGURIDAD SOCIAL	126,976.72
SEGURIDAD SOCIAL	202,090.29
REMUNERACIONES ADICIONALES Y ESPECIALES	984,607.52
SEGURIDAD SOCIAL	3,071.48
REMUNERACIONES ADICIONALES Y ESPECIALES	6,500.00
SEGURIDAD SOCIAL	21,128.83
SEGURIDAD SOCIAL	2,262.71
SEGURIDAD SOCIAL	28,185.35
SEGURIDAD SOCIAL	8,222.04
SEGURIDAD SOCIAL	800.90
REMUNERACIONES AL PERSONAL DE CARÁCTER PERMANENTE	4,344.27
SEGURIDAD SOCIAL	214,532.85
SEGURIDAD SOCIAL	217,945.06
SEGURIDAD SOCIAL	220,840.98
SEGURIDAD SOCIAL	203,672.82
SEGURIDAD SOCIAL	183,550.50
SEGURIDAD SOCIAL	197,294.77
REMUNERACIONES AL PERSONAL DE CARÁCTER PERMANENTE	4,964.61
SEGURIDAD SOCIAL	183,917.33
REMUNERACIONES AL PERSONAL DE CARÁCTER PERMANENTE	2,557.98
SEGURIDAD SOCIAL	186,389.80
SEGURIDAD SOCIAL	177,952.41
SEGURIDAD SOCIAL	187,139.41
SEGURIDAD SOCIAL	17,130.97
SEGURIDAD SOCIAL	361,368.26
SEGURIDAD SOCIAL	36,536.75
SEGURIDAD SOCIAL	2,495.45



H. AYUNTAMIENTO DE MACUSPANA

DIRECCION DE FINANZAS

2018 – 2021



SEGURIDAD SOCIAL	3,474.57
EXTRAORDINARIA	122,127.40
REMUNERACIONES ADICIONALES Y ESPECIALES	116,687.85
SEGURIDAD SOCIAL	13,850.95
REMUNERACIONES ADICIONALES Y ESPECIALES	109,690.00
OTRAS PRESTACIONES SOCIALES Y ECONÓMICAS	66,063.38
SEGURIDAD SOCIAL	4,614.50
OTRAS PRESTACIONES SOCIALES Y ECONÓMICAS	8,880.00
OTRAS PRESTACIONES SOCIALES Y ECONÓMICAS	752,635.00
OTRAS PRESTACIONES SOCIALES Y ECONÓMICAS	5,200.00
REMUNERACIONES AL PERSONAL DE	594,381.44
REMUNERACIONES ADICIONALES Y ESPECIALES	568,923.13
SEGURIDAD SOCIAL	308,878.40
OTRAS PRESTACIONES SOCIALES Y ECONÓMICAS	937,655.56
PAGO DE ESTÍMULOS A SERVIDORES PÚBLICOS	104,247.84
REMUNERACIONES ADICIONALES Y ESPECIALES	12,446.35
REMUNERACIONES ADICIONALES Y ESPECIALES	18,197.60
REMUNERACIONES ADICIONALES Y ESPECIALES	141,577.10
SEGURIDAD SOCIAL	29,059.98
REMUNERACIONES AL PERSONAL DE CARÁCTER PERMANENTE	966,002.90
REMUNERACIONES ADICIONALES Y ESPECIALES	660,691.03
SEGURIDAD SOCIAL	223,429.88
OTRAS PRESTACIONES SOCIALES Y ECONÓMICAS	185,295.52
PAGO DE ESTÍMULOS A SERVIDORES PÚBLICOS	5,001.18
SEGURIDAD SOCIAL	13,388.64
REMUNERACIONES AL PERSONAL DE CARÁCTER PERMANENTE	997,404.35
REMUNERACIONES ADICIONALES Y ESPECIALES	3,409,874.89
SEGURIDAD SOCIAL	292,948.29
OTRAS PRESTACIONES SOCIALES Y ECONÓMICAS	193,940.00
PAGO DE ESTÍMULOS A SERVIDORES PÚBLICOS	5,256.18
SEGURIDAD SOCIAL	21,565.46
REMUNERACIONES AL PERSONAL DE CARÁCTER TRANSITORIO	1,860,943.53
REMUNERACIONES ADICIONALES Y ESPECIALES	123,467.32
OTRAS PRESTACIONES SOCIALES Y ECONÓMICAS	34,745.26



H. AYUNTAMIENTO DE MACUSPANA DIRECCION DE FINANZAS 2018 – 2021



REMUNERACIONES AL PERSONAL DE CARÁCTER TRANSITORIO	1,941,290.97
REMUNERACIONES ADICIONALES Y ESPECIALES	126,524.85
SEGURIDAD SOCIAL	41,423.52
OTRAS PRESTACIONES SOCIALES Y ECONÓMICAS	35,489.08
SEGURIDAD SOCIAL	119,990.05
PAGO DE ESTÍMULOS A SERVIDORES PÚBLICOS	13,660.76
SEGURIDAD SOCIAL	302,820.39
SEGURIDAD SOCIAL	302,820.39
SEGURIDAD SOCIAL	303,445.79
SEGURIDAD SOCIAL	299,773.51
SEGURIDAD SOCIAL	304,418.77
SEGURIDAD SOCIAL	303,445.79
SEGURIDAD SOCIAL	301,813.86
SEGURIDAD SOCIAL	298,568.58
SEGURIDAD SOCIAL	303,536.75
SEGURIDAD SOCIAL	300,165.36
SEGURIDAD SOCIAL	304,793.22
SEGURIDAD SOCIAL	306,865.77
SEGURIDAD SOCIAL	306,865.77
SEGURIDAD SOCIAL	658,052.21
SEGURIDAD SOCIAL	17,339.94
SEGURIDAD SOCIAL	17,339.94
SEGURIDAD SOCIAL	17,339.94
SEGURIDAD SOCIAL	17,339.94
SEGURIDAD SOCIAL	17,339.94
SEGURIDAD SOCIAL	17,339.94
SEGURIDAD SOCIAL	17,339.94
SEGURIDAD SOCIAL	17,339.94
SEGURIDAD SOCIAL	12,108.86
SEGURIDAD SOCIAL	10,369.23
SEGURIDAD SOCIAL	55,966.14
SEGURIDAD SOCIAL	64,843.39
SEGURIDAD SOCIAL	64,922.49
SEGURIDAD SOCIAL	64,922.49
SEGURIDAD SOCIAL	64,922.49

SEGURIDAD SOCIAL	64,922.49
SEGURIDAD SOCIAL	64,922.49
SEGURIDAD SOCIAL	64,922.49
SEGURIDAD SOCIAL	64,922.49
SEGURIDAD SOCIAL	64,922.49
SEGURIDAD SOCIAL	64,922.49
SEGURIDAD SOCIAL	70,144.25
SEGURIDAD SOCIAL	70,185.11
SEGURIDAD SOCIAL	95,899.83
SEGURIDAD SOCIAL	167,214.72
SEGURIDAD SOCIAL	16,333.28
SEGURIDAD SOCIAL	16,333.28
SEGURIDAD SOCIAL	16,333.28
SEGURIDAD SOCIAL	16,333.28
SEGURIDAD SOCIAL	14,389.21
SEGURIDAD SOCIAL	15,140.81
SEGURIDAD SOCIAL	15,140.81
SEGURIDAD SOCIAL	15,140.81
SEGURIDAD SOCIAL	15,140.81
SEGURIDAD SOCIAL	15,140.81
SEGURIDAD SOCIAL	16,686.07
SEGURIDAD SOCIAL	16,686.07
SEGURIDAD SOCIAL	16,686.07
SEGURIDAD SOCIAL	34,240.51
EXTRAORDINARIA	63,628.17

Esta cuenta refleja los adeudos por las remuneraciones del personal al servicio del ente público, de carácter permanente o transitorio, el cual se deberá pagar en un plazo menor o igual a doce meses.

Nota 11:

Nombre	Saldo Final
2112 .- PROVEEDORES POR PAGAR A CORTO PLAZO	17,209,610.51
RICARDO GARCILIANO LEON	1,798.00
SEYSUM DEL SURESTE S.A. DE C.V.	119,999.62
CONSTRUCCIONES ALCAME S.A DE C.V	-999,766.60

SEYSUM DEL SURESTE S.A. DE C.V.	158,340.00
SEYSUM DEL SURESTE S.A. DE C.V.	279,221.42
GYSSOF SA DE CV	0.56
JOSE IVAN QUIROZ BLANDIN	499,988.00
SANITARIA DEL TROPICO S.A DE C.V	12,482.06
RUBEN POCEROS FLORES	115,998.19
MARIA DE JESUS DE LOS SANTOS RAMOS	76,096.00
MARIA DE JESUS DE LOS SANTOS RAMOS	7,656.00
PROVEEDURIA Y CONSTRUCCIONES 2000, S.A. DE C.V.	228,248.56
NORA LANDERO DE LOS SANTOS	133.40
MAC TABASCO SA DE CV	4,005,016.00
MARIA DE JESUS DE LOS SANTOS RAMOS	172,608.00
PINTURA ADEKCAR S.A DE C.V.	24,441.18
CONSORCIO MARIN Y ASOCIADOS S. A. DE C. V.	800.00
RUBEN POCEROS FLORES	219,999.99
NORA LANDERO DE LOS SANTOS	8,462.20
JOSE IVAN QUIROZ BLANDIN	1,999.84
CRISPIN GONZALEZ RAMOS	29,268.25
MARIO ALBERTO FLORES FELIX	156,090.52
MAC TABASCO SA DE CV	9,600.00
SANITARIA DEL TROPICO S.A DE C.V	17,466.72
ROXANA PEREZ CONDE	1,592.68
NORA LANDERO DE LOS SANTOS	12,786.68
RICARDO GARCILIANO LEON	11,136.00
JOSE IVAN QUIROZ BLANDIN	486.04
CAPRICORNIO DEL SURESTE S.A. DE C.V.	13,282.00
CFE SUMINISTRADOR DE SERVICIOS BASICOS	516,303.00
TELEFONOS DE MEXICO, S. A. B. DE C. V.	38,572.80
DOCUSE S.A DE C.V	15,000.00
INGENIERIA ESPECIALIZADA JAGUAR S.A DE C.V	87,000.00
JOSE JUAN ESQUIVEL FALCON	312,200.00
MAC TABASCO SA DE CV	111,272.72



H. AYUNTAMIENTO DE MACUSPANA DIRECCION DE FINANZAS 2018 – 2021



SIEN SOLUTIONS S.A DE C.V.	326,250.00
JORGE ARMANDO GONZALEZ VARGAS	23,200.00
FREDY DIAZ DE LA CRUZ	580,000.00
RAUL LOPEZ DEANTES	82,270.45
SERGIO LOPEZ ZAMUDIO	89,932.48
LAURA NARVAEZ LARA	190,000.00
LIEVANO LATIN TABASCO LEX CONSULTORIA JURIDICA ADMINISTRATIVA	92,800.00
CORPORATIVO SUMAGOL S.A. DE C.V.	1,625,000.21
JUAN MANUEL AGUIRRE MORALES	9,628.00
JAVIER JIMENEZ REYES	125,246.50
JOSEPH ALBERTO LARA URBINA	6,000.00
FELIPE MORALES ARCOS	454,053.97
GABRIEL REYES GARCIA	13,920.00
ANTENA AZTECA, S.A DE C.V.	45,000.00
COMUNICACIONES EL GOLFO S.A. DE C.V.	116,000.00
NOVEDADES DEL GOLFO SA DE CV	10,440.00
SISTEMA INFORMATIVO DE TABASCO S.A. DE C.V.	7,540.00
LA VERDAD COMPAÑIA EDITORA S.A. DE C.V.	7,540.00
RUBEN POCEROS FLORES	116,000.00
CAPRICORNIO DEL SURESTE S.A. DE C.V.	36,447.20
CESAR PORFIRIO JIMENEZ CORREA	20,343.13
IVAN BERNARDO LINARES FUERTE	2,146.00
INGENIERIA ESPECIALIZADA JAGUAR S.A DE C.V	609,000.00
JAVIER JIMENEZ REYES	23,479.56
PEDRO FELIX MONTERO	50,000.00
MARIA VIRGINIA ALVAREZ TORRES	53,086.52
NILVIA ROBLES REYES	53,086.52
MARBELLA ALVAREZ CRUZ	53,086.52
LUCIA LEÓN GÓMEZ	53,086.52
COMPU COPIAS,S.A DE C.V.	25,000.00
SERVICIOS DE APOYO A EMPRESAS S.A DE C.V.	89,200.00
CONSTRUCTORA Y COMERCIALIZADORA VANUAR, S.A. DE C.V.	15,000.00



H. AYUNTAMIENTO DE MACUSPANA

DIRECCION DE FINANZAS

2018 – 2021



CONSTRUCTORA Y COMERCIALIZADORA VANUAR, S.A. DE C.V.	8,000.00
CONSTRUCTORA Y COMERCIALIZADORA VANUAR, S.A. DE C.V.	8,000.00
CONSTRUCTORA Y COMERCIALIZADORA VANUAR, S.A. DE C.V.	5,000.00
CONSTRUCTORA Y COMERCIALIZADORA VANUAR, S.A. DE C.V.	15,000.00
CONSTRUCTORA Y COMERCIALIZADORA VANUAR, S.A. DE C.V.	12,000.00
CONSTRUCTORA Y COMERCIALIZADORA VANUAR, S.A. DE C.V.	57,160.00
SERVICIOS DE APOYO A EMPRESAS S.A DE C.V.	49,998.78
SECRETARIA DE LA DEFENSA NACIONAL, DIRECCION GENERAL DE INDUSTRIA MILITAR D.C.A.M.	1,079,651.73
GRUPO MCMYART S.A. DE C.V.	176,963.80
MUJERES EMPRESARIAS POR TAMAULIPAS	60,080.00
SERVICIOS DE APOYO A EMPRESAS S.A DE C.V.	32,000.00
TESORERIA DE LA FEDERACION	26,181.30
HUMBERTO RODRIGUEZ MAYO	2,000,000.00
SECRETARIA DE PLANEACION Y FINANZAS DEL GOBIERNO DEL ESTADO	11,893.78
DISTRIBUIDORA DE MATERIALES Y SERVICIOS DE TABASCO S.A DE C.V	8,640.85
SEYSUM DEL SURESTE S.A. DE C.V.	78,764.00
NORMA PEREZ GARCIA	9,000.00
EDUARDO RAMIREZ SUAREZ	32,000.00
MUNICIPIO DE MACUSPANA	961,160.00
RUBEN POCEROS FLORES	695,150.50
COMISION FEDERAL DE ELECTRICIDAD	7.00
CFE SUMINISTRADOR DE SERVICIOS	7,100.00
ABELARDO ZURITA FALCON	33,562.68
ABELARDO ZURITA FALCON	4,500.00
LITORAL LABORATORIOS INDUSTRIALES S A DE C V.	250,121.52
FELIPE MORALES ARCOS	88,011.80
FELIPE MORALES ARCOS	65,635.12
CORPORATIVO SUMAGOL S.A. DE C.V.	164,664.24

La cuenta de PROVEEDORES POR PAGAR A CORTO PLAZO se integra principalmente por los pasivos de las pasadas Administraciones los cuales están en proceso de revisión para efectuar las



H. AYUNTAMIENTO DE MACUSPANA

DIRECCION DE FINANZAS

2018 – 2021



afectaciones contables y presupuestales para la depuración de las mismas, así como de los adeudos contraídos por este Ente durante el presente ejercicio para llevar a cabo sus operaciones mismos que deben ser cubiertos en un plazo menor o igual a doce meses.

Nota 12:

Nombre	Saldo Final
2113.- CONTRATISTAS POR OBRAS PUBLICAS POR PAGAR A CORTO PLAZO	68,699,194.34
INMOBILIARIA SALTO DE AGUA S.A. DE C.V.	170,050.98
REYNA COBA LANDERO	57,851.75
PROVEEDORA DE SUMINISTROS Y OBRAS DEL GOLFO S.A DE C.V.	3,040.78
CONSTRUDPA S.A. DE C.V.	127,033.86
INGENIERIA Y ARQUITECTURA MULTIPLE S.A. DE C.V.	123,444.64
SERVICIOS, SUMINISTROS AGRICOLAS Y CONSTRUCCIONES MAYO S.A. DE C.V.	1,967,857.10
CONSTRUCTORA LOMA DEL SURESTE S.A. DE C.V.	70,101.32
JC CONSULTORIA E INGENIERIA S.A. DE C.V.	476,863.53
COMARKA FACTORIA S. DE R.L. DE C.V.	1,180,346.32
CORPORATIVO VARGOSA S.A. DE C.V.	179,448.86
CRISTINA CAMPOSECO ZAVALA	98,421.45
SERVICIOS, SUMINISTROS AGRICOLAS Y CONSTRUCCIONES MAYO S.A. DE C.V.	355,276.12
OREMA INDUSTRIAL SERVICES, S.A. DE C.V.	4,702.02
SERVICIO Y CONSTRUCCIONES BULNES, S.A DE C.V.	6,115.53
CONSTRUCCION, COMERCIALIZACION Y SERVICIOS TÉCNICOS AMBIENTALES S.A DE C.V.	268,978.85
COMERCIALIZADORA Y ARMADORA TABASQUEÑA, S.A. DE C.V.	566,860.50



H. AYUNTAMIENTO DE MACUSPANA
DIRECCION DE FINANZAS
2018 – 2021



OBRAS Y SUMINISTROS JOYCA, S.A. DE C.V.	1,961,791.97
ISAMAR LOPEZ TORRES	531,532.98
SERVICIOS, SUMINISTROS AGRICOLAS Y CONSTRUCCIONES MAYO S.A. DE C.V.	617,395.76
CONSTRUCTORA LOMA DEL SURESTE S.A. DE C.V.	89,986.25
GREGORIO LOPEZ JIMENEZ	39,818.29
PEDRO FRANCISCO LOPEZ MOLINA	202,274.93
CONSTRUCCION, COMERCIALIZACION Y SERVICIOS TÉCNICOS AMBIENTALES S.A DE C.V.	394,539.03
SERVICIO Y CONSTRUCCIONES BULNES, S.A DE C.V.	3,709.58
MAC TABASCO SA DE CV	350,149.65
INDUSTRIA DE LA CONSTRUCCION Y PROYECTO VIAL S.A. DE C.V.	2,270,803.72
JOSE LUIS MAITRET MOO	1,758,904.88
CONSTRUCTORA Y EDIFICADORA FERRI, S.A. DE C.V.	1,265,305.45
SERVICIOS Y CONSTRUCCIONES DIFU, S.A DE C.V.	72,884.25
INGENIERIA Y SERVICIOS CORHER S.A. DE C.V.	103,912.64
GABRIEL REYES GONZALEZ	796,025.74
DISTRIBUIDORA VASGA S.A. DE C.V.	126,709.46
ELIZABETH GUZMAN GUTIERREZ	1,058,448.19
SOLEMPRE MEXICO,S.A. DE C.V.	667,877.47
LUIS MIGUEL SUAREZ AGUILAR	1,599.57
JRFAZA S.A.DE C.V.	3,155,050.72
ROSA VICTORIA SERAFIN LAY	8,932,382.98
MAC TABASCO SA DE CV	1,183,438.50
MARTIN GUTIERREZ ESPINOZA	22,790.95
GREGORIO LOPEZ JIMENEZ	466,016.06
CONSTRUCTORA Y COMERCIALIZADORA GONVILL S.A DE C.V.	660.19



H. AYUNTAMIENTO DE MACUSPANA DIRECCION DE FINANZAS 2018 – 2021



FEDERICO VALLADARES OLAN	19,928.31
SERVICIOS Y CONSTRUCCIONES DIFU, S.A DE C.V.	100,552.94
CONSTRUCTORA LOMA DEL SURESTE S.A. DE C.V.	67,604.65
COMPAÑIA CONTRATISTA GENERAL S.A. DE C.V.	20,376.04
CONSORCIO DOMAGUI S.A DE C.V.	1,540,322.54
ELIZABETH RAMOS HERNANDEZ	556,077.94
JOSE DOLORES GONZALEZ BALCAZAR	718,903.10
HIMALAYA CONSORCIO CONSTRUCTOR Y COMERCIALIZADORA S.A DE C.V.	2,392,777.88
JAVIER SANTANA HERNANDEZ	631,487.12
ISABEL FLOTA FLORES	256,301.07
CATALINA LOPEZ GERONIMO	127,153.70
REYNA COBA LANDERO	686,228.41
CONSTRUCCION, COMERCIALIZACION Y SERVICIOS TÉCNICOS AMBIENTALES S.A DE C.V.	100,804.80
JOSE ORBELIN PRIEGO PACHECO	16,451.36
COMARKA FACTORIA S. DE R.L. DE C.V.	1,915.13
GRUPO CONSTRUCTOR MABAC, S.A. DE C.V.	913,615.49
INFRAESTRUCTURA APLICADA ABC, S DE R.L. DE C.V	3,896,270.62
PROCONTRUC DEL SURESTE, S.A DE C.V.	444,108.08
LUIS RUBEN QUIROZ LOPEZ	264,854.21
ISAMAR LOPEZ TORRES	985,780.68
CONSTRUCTORA COMERCIALIZADORA SERVICIOS CIVILES Y AGRICOLAS DIFU,S.A DE C.V.	190,531.75
CONCRETOS PETREOS INTEGRALES S.A. DE C.V.	98,342.13
GRAND VOYER CONSTRUCTORA, S.A. DE C.V.	3,784,860.04
SEPEC OILFIELD SERVICES, S.A.DE C.V.	5,043,609.59
GABRIEL REYES GONZALEZ	682,128.67



**H. AYUNTAMIENTO DE MACUSPANA
DIRECCION DE FINANZAS
2018 – 2021**



FEDERICO VALLADARES OLAN	57,738.50
PEDRO FRANCISCO LOPEZ MOLINA	2,032,260.75
FELICIANO GARCIA MONTERO	58,350.74
DARVIN NARVAEZ PAYAN	99,569.50
CONSTRUCTORA LAGOS, S.A DE C.V.,	175,256.08
FJ COMERCIALIZADORA Y CONSTRUCTORA, S.A DE C.V.	483,185.43
CONSTRUCCIONES PRACTICAS NOP SA DE CV	159,982.13
YERI GISELA CASTILLO BAUTISTA	137,720.50
COORPORATIVO MARK S.A. DE C.V.	390,682.49
MARGARITA DE JESUS GUZMAN GUTIERREZ	1,423,193.45
MARTHA ALICIA MENDOZA JUAREZ	0.01
CORPORATIVO INTEGRAL OCEANO, S.A DE C.V.	61.50
CONSTRUCTORA LOMA DEL SURESTE S.A. DE C.V.	116,633.88
COMARKA FACTORIA S. DE R.L. DE C.V.	-14,750.30
GABRIEL REYES GONZALEZ	981,418.12
JAVIER SOLIS DIAZ	177,276.99
REYNA COBA LANDERO	248,821.94
HERNAN JIMENEZ REYES	271,197.40
JOSE DOLORES GONZALEZ BALCAZAR	380,601.30
JAVIER ENEAS CANO MOLLINEDO	26,035.55
CONSTRUCCIONES Y SERVICIOS SAN PABLO GUILA, S.A. DE C.V.	166,769.26
MARTIN GUTIERREZ ESPINOZA	61,979.15
JOSE LUIS JACINTO UBIETA	184,561.91
HIMAC S.A. DE C.V.	426,269.21
LUIS FERNANDO DE LOS SANTOS GIL	8,979.62
RIGO HUMBERTO MENDEZ HIDALGO	809,540.88

ARISANDY SERAFIN LAY	363,087.49
MANUEL LOPEZ CASTELLANOS	6,592.05
JRFAZA S.A.DE C.V.	265,433.02
EDUARDO IPARREA SANCHEZ	707,303.96
VZN CONSTRUCCIONES,S.A DE C.V.	632,730.91
DIVAZ Y ASOCIADOS, S.A DE C.V.	300,248.52
AURORA ALPUCHE PEREZ	264,165.59
JESUS ANTONIO GERONIMO GERONIMO	271,846.83
CONSTRUCCION, COMERCIALIZACION Y SERVICIOS TÉCNICOS AMBIENTALES S.A DE	9,611.78
MARISELA SANCHEZ GOMEZ	592,818.75
CONSTRUCCIONES HIDRAULICAS HERME ASOCIADOS S.A. DE C.V.	345,352.82
CONSTRUCTORA Y COMERCIALIZADORA VILLEGAS, S.A DE C.V.	756,877.45
JAVIER HERRERA RIOS	30,130.96
DECIU SA DE CV	12,007.32
JOSE MARIA AVALOS LOPEZ	6,261.83

Esta cuenta representa los adeudos que mantiene este ente con contratistas derivados de obras y proyectos productivos que actualmente se llevan a cabo para ser concluidos en un plazo menor o igual a doce meses.

Nota 13:

Nombre	Saldo Final
2115 .- TRANSFERENCIAS OTORGADAS POR PAGAR A CORTO PLAZO	1,592,500.00
COOPERACIONES DIVERSAS	1,592,500.00

Esta cuenta Representa los adeudos en forma directa o indirecta a los sectores público, privado y externo, tales como los apoyos otorgados a los contribuyentes para el pago de Impuestos y gastos relacionados con actividades culturales.

Nota 14:

Nombre	Saldo Final
2117 .- RETENCIONES Y CONTRIBUCIONES POR PAGAR A CORTO PLAZO	76,838,146.74
ISR POR SALARIO	6,623,259.06
ISR POR ARRENDAMIENTO	20,760.01
10% ISR HONORARIOS	13,546.34
PRESTAMO A CORTO PLAZO	31,120.84
5% PRESTACIONES ECONOMICAS SOCIALES Y PENSIONES	253,727.01
2% PRESTACIONES MEDICAS ISSET	101,129.30
0.5% SEGURO DE VIDA ISSET	25,282.77
0.5% SEGURO DE RETIRO	25,282.77
5% PRESTACION MEDICA ISSET (LRQ)	1,336.37
Desc. de Vivienda	15.24
APORTACION A FALLECIDOS	300.00
CUOTAS SINDICALES	635.54
1% CUOTA SINDICAL STSEMT	1,832.12
APORTACION A FALLECIMIENTO STSEMT	890.00
SEGURO DE VIDA ATLAS	36,641.50
FONACOT	148.14
MUEBLERIA TELESERVI	31,590.00
FOMEPADE	72,886.45
CREDITO FINCRECE	2,155.20
0.5% VICOP	9,252.41
0.2% CMIC	3,700.97
ISR POR SALARIO	-0.57
SEGURO DE VIDA ATLAS	351,577.00
MUEBLERIA LOS RIOS	1,917.20
SEGURO DE GASTOS FUNERARIOS	18,064.00
0.5% VICOP	185.91
0.2% CMIC	74.36
ISR SALARIOS	6,678,164.82
ISR POR ARRENDAMIENTO	112,343.60
ISR POR SERV. PROFESIONALES	652.39
10% ISR HONORARIOS	18,490.14

10% RETENCION IVA	2,517.47
RETENCION DE IVA	14,082.46
PENSION ALIMENTICIA	-9,817.43
MUNICIPIO DE MACUSPANA	-592.28
PRESTAMO A CORTO PLAZO	52,730.68
2% PRESTACIONES MEDICAS ISSET	66.40
5.40% CUENTA INDIVIDUAL	1,159,196.96
3.50% PRESTACIONES MEDICAS	751,255.54
4.60% ESQUEMA DE BENEFICIO DEFINIDO	987,448.44
0.50% SEGURO DE VIDA Y APOYO DE GASTO FUNERARIO	107,339.24
0.70% SERVICIOS ASISTENCIALES	150,270.47
0.30% DEPORTE, RECREACION Y CULTURA	64,400.09
1.00% FONDO GENERAL DE ADMINISTRACION	214,655.90
PRESTAMOS SINDICAL STSEMT	52,335.50
1% CUOTA SINDICAL STSEMT	2,872.48
APORTACION A FALLECIMIENTO STSEMT	140.00
1% CUOTA SINDICAL SUTSET	24,859.10
APORTACION A FALLECIMIENTO SUTSET	9,920.00
PRESTAMO SINDICAL SUTSET	950,570.00
SEGURO DE VIDA ATLAS	371,394.00
FONACOT	20,228.70
SEGURO DE GASTOS FUNERARIOS	20,322.00
EJECUTIVO MERCANTIL	4,409.52
SERVICIOS FUNERARIOS A FUTURO	15,400.00
SERVI_COMPRAS	44,686.00
ICIC	-1,013.52
0.5% VICOP	5,745.98
0.2% CMIC	-4,149.86
ISR POR SALARIO	20,278,096.13
ISR POR SERV. PROFESIONALES	47,451.22
10% ISR HONORARIOS	293,132.02
10% RETENCION IVA	50,583.00
PENSION ALIMENTICIA	654,324.29
PRESTAMO A CORTO PLAZO	3,280.94

5.40% CUENTA INDIVIDUAL	351,955.95
3.50% PRESTACIONES MEDICAS	228,118.38
4.60% ESQUEMA DE BENEFICIO DEFINIDO	299,812.43
0.50% SEGURO DE VIDA Y APOYO DE GASTO FUNERARIO	32,587.66
0.70% SERVICIOS ASISTENCIALES	45,622.67
0.30% DEPORTE, RECREACION Y CULTURA	19,552.28
1.00% FONDO GENERAL DE ADMINISTRACION	65,176.66
PRESTAMOS SINDICAL STSEMT	151,405.26
1% CUOTA SINDICAL STSEMT	11,354.82
1% CUOTA SINDICAL SUTSET	114,331.88
APORTACION A FALLECIMIENTO SUTSET	42,610.00
PRESTAMO SINDICAL SUTSET	5,727,010.95
SEGURO DE VIDA ATLAS	270,790.00
FONACOT	91,834.32
CREDITO FINCRECE	358,788.42
SEGURO DE GASTOS FUNERARIOS	15,843.00
FINANCIERA HGUILLO	2,628,490.00
EJECUTIVO MERCANTIL	6,770.60
SERVICIOS FUNERARIOS A FUTURO	136,200.00
SERVI_COMPRAS	135,530.00
0.5% VICOP	4,653.74
0.2% CMIC	1,861.50
0.2% ICIC	1,013.52
0.5% VICOP	18,122.34
0.2% CMIC	6,235.41
ISR POR SALARIO	350,000.00
ISR POR SALARIO	20,816.15
16% IVA TRASLADADO	41,825.17
PRESTAMO A CORTO PLAZO	2,620.84
5% PRESTACIONES ECONOMICAS SOCIALES Y PENSIONES	30,280.02
2% PRESTACIONES MEDICAS ISSET	12,043.21
0.5% SEGURO DE VIDA ISSET	3,027.81
0.5% SEGURO DE RETIRO	3,027.81
5% PRESTACION MEDICA ISSET (LRQ)	125.51



H. AYUNTAMIENTO DE MACUSPANA
DIRECCION DE FINANZAS
2018 – 2021



1% CUOTA SINDICAL STSEMT	160.20
APORTACION A FALLECIMIENTO STSEMT	70.00
SEGURO DE VIDA ATLAS	2,763.50
MUEBLERIA TELESERVI	1,441.00
FOMEPADE	19,710.78
CREDITO FINCRECE	561.74
16% IVA TRASLADADO	1,551.00
10% ISR HONORARIOS	8,190.00
ISR SALARIOS	1,476,603.74
10% PROFECO MULTAS FEDERALES NO FISCALES	0.12
PENSION ALIMENTICIA	35,387.55
16% IVA	2,587.24
0.5% VICOP	334.54
0.2% CMIC	-463.59
ISR POR SALARIO	4,099,075.19
16% IVA	940.97
PENSION ALIMENTICIA	4,653.88
0.5% VICOP	3,574.81
0.2% CMIC	1,429.92
ISR POR SALARIO	2,889,948.63
PENSION ALIMENTICIA	231,902.48
5.40% CUENTA INDIVIDUAL	280,403.29
3.50% PRESTACIONES MEDICAS	181,740.71
4.60% ESQUEMA DE BENEFICIO DEFINIDO	238,857.54
0.50% SEGURO DE VIDA Y APOYO DE GASTO FUNERARIO	25,961.67
0.70% SERVICIOS ASISTENCIALES	36,346.25
0.30% DEPORTE, RECREACION Y CULTURA	15,576.85
1.00% FONDO GENERAL DE ADMINISTRACION	51,926.41
PRESTAMOS SINDICAL STSEMT	93,198.39
1% CUOTA SINDICAL STSEMT	4,542.55
1% CUOTA SINDICAL SUTSET	42,649.19
APORTACION A FALLECIMIENTO SUTSET	15,880.00
PRESTAMO SINDICAL SUTSET	967,895.13
SEGURO DE VIDA ATLAS	57,531.00

FONACOT	2,386.54
CREDITO FINCRECE	170,783.79
SEGURO DE GASTOS FUNERARIOS	3,387.00
FINANCIERA HGUILLO	1,443,042.00
EJECUTIVO MERCANTIL	9,161.70
SERVICIOS FUNERARIOS A FUTURO	28,050.00
SERVI_COMPRAS	25,773.00
0.5% VICOP	868.20
0.2% CMIC	347.27
PENSION ALIMENTICIA	528.95
0.5% VICOP	4,070.15
0.2% CMIC	1,628.07
0.5% VICOP	65,204.90
0.2% CMIC	26,081.96
0.5% VICOP	9,807.26
0.2% CMIC	3,922.90
0.5% VICOP	21,492.17
0.2% CMIC	8,596.88
0.5% VICOP	17,432.29
0.2% CMIC	35,413.49
0.5% VICOP	9,951.30
0.2% CMIC	3,980.51
0.2% ICIC	1,714.29
0.5% VICOP	34,728.22
0.2% CMIC	12,177.00
0.5% VICOP	32,425.56
0.2% CMIC	12,970.23
0.5% VICOP	364.24
0.2% CMIC	145.70
0.5% VICOP	2,120.36
0.2% CMIC	848.14
0.5% VICOP	253,037.36
0.2% CMIC	101,214.98
0.2% ICIC	1,982.24

0.5% VICOP	207,519.75
0.2% CMIC	80,024.62
0.2% ICIC	16,116.14
0.5% VICOP	366,708.59
0.2% CMIC	130,567.27
0.2% ICIC	49.56
0.5% VICOP	7,662.88
0.2% CMIC	3,015.59
0.5% VICOP	5,734.38
0.2% CMIC	2,293.75
ISR POR SALARIO	126,605.88
PENSION ALIMENTICIA	0.01
PRESTAMO A CORTO PLAZO	15,266.70
5% PRESTACIONES ECONOMICAS SOCIALES Y PENSIONES	51,046.29
2% PRESTACIONES MEDICAS ISSET	20,417.84
0.5% SEGURO DE VIDA ISSET	5,104.39
0.5% SEGURO DE RETIRO	5,104.39
MUEBLERIA TELESERVI	28,946.00
FOMEPADE	79,976.99
CREDITO FINCRECE	623.62
ISR POR SALARIO	74,809.57
ISR POR SALARIO	438,389.16
5.40% CUENTA INDIVIDUAL	652,313.41
3.50% PRESTACIONES MEDICAS	422,798.58
4.60% ESQUEMA DE BENEFICIO DEFINIDO	555,681.56
0.50% SEGURO DE VIDA Y APOYO DE GASTO FUNERARIO	60,405.96
0.70% SERVICIOS ASISTENCIALES	84,568.94
0.30% DEPORTE, RECREACION Y CULTURA	36,251.49
1.00% FONDO GENERAL DE ADMINISTRACION	120,793.06
PRESTAMOS SINDICAL STSEMT	11,891.00
PRESTAMO SINDICAL SUTSET	50,540.10
FONACOT	330,284.32
SERVI_COMPRAS	20,908.00
ISR POR SALARIO	1,592,533.90



H. AYUNTAMIENTO DE MACUSPANA

DIRECCION DE FINANZAS

2018 - 2021



ISR POR ARRENDAMIENTO	33,666.66
PENSION ALIMENTICIA	23,190.51
5.40% CUENTA INDIVIDUAL	309,188.08
3.50% PRESTACIONES MEDICAS	200,400.22
4.60% ESQUEMA DE BENEFICIO DEFINIDO	263,384.39
0.50% SEGURO DE VIDA Y APOYO DE GASTO FUNERARIO	28,630.30
0.70% SERVICIOS ASISTENCIALES	40,082.96
0.30% DEPORTE, RECREACION Y CULTURA	17,179.51
1.00% FONDO GENERAL DE ADMINISTRACION	57,255.54
PRESTAMOS SINDICAL STSEMT	5,160.00
PRESTAMO SINDICAL SUTSET	11,312.68
FONACOT	1,036,147.46
CREDITO FINCRECE	396,809.65
FINANCIERA HGUILLO	740,398.00
EJECUTIVO MERCANTIL	8,968.96
SERVI_COMPRAS	4,152.00
ISR POR SALARIO	583.83
5% PRESTACIONES ECONOMICAS SOCIALES Y PENSIONES	3,988.15
2% PRESTACIONES MEDICAS ISSET	1,595.21
0.5% SEGURO DE VIDA ISSET	398.86
0.5% SEGURO DE RETIRO	398.86
FOMEPADE	5,612.11
ISR POR SALARIO	18,816.62
5.40% CUENTA INDIVIDUAL	25,209.59
3.50% PRESTACIONES MEDICAS	16,339.82
4.60% ESQUEMA DE BENEFICIO DEFINIDO	21,475.23
0.50% SEGURO DE VIDA Y APOYO DE GASTO FUNERARIO	2,334.64
0.70% SERVICIOS ASISTENCIALES	3,268.23
0.30% DEPORTE, RECREACION Y CULTURA	1,401.05
1.00% FONDO GENERAL DE ADMINISTRACION	4,667.95
PRESTAMO SINDICAL SUTSET	6,373.30
FONACOT	1,242.72
SERVI_COMPRAS	1,130.00
ISR POR SALARIO	114,556.93

5.40% CUENTA INDIVIDUAL	2,514.97
3.50% PRESTACIONES MEDICAS	1,630.07
4.60% ESQUEMA DE BENEFICIO DEFINIDO	2,142.37
0.50% SEGURO DE VIDA Y APOYO DE GASTO FUNERARIO	232.87
0.70% SERVICIOS ASISTENCIALES	326.02
0.30% DEPORTE, RECREACION Y CULTURA	139.72
1.00% FONDO GENERAL DE ADMINISTRACION	465.73
0.5% VICOP	2,392.88
0.2% CMIC	957.15
ISR POR SALARIO	109,819.30
ISR POR ARRENDAMIENTO	14,466.70
10% ISR HONORARIOS	6,300.00
PRESTAMO A CORTO PLAZO	1,708.34
5% PRESTACIONES ECONOMICAS SOCIALES Y PENSIONES	30,631.55
2% PRESTACIONES MEDICAS ISSET	12,252.25
0.5% SEGURO DE VIDA ISSET	3,063.11
0.5% SEGURO DE RETIRO	3,063.11
APORTACION A FALLECIDOS	20.00
CUOTAS SINDICALES	50.76
1% CUOTA SINDICAL STSEMT	93.52
APORTACION A FALLECIMIENTO STSEMT	50.00
SEGURO DE VIDA ATLAS	9,818.00
FOMEPADE	16,711.12
SEGURO DE VIDA ATLAS	94,420.00
SEGURO DE GASTOS FUNERARIOS	5,232.00
ISR POR SALARIO	158,446.91
ISR POR ARRENDAMIENTO	19,370.07
CREDITO FUNERARIOS	2,616.64
5.40% CUENTA INDIVIDUAL	167,102.76
3.50% PRESTACIONES MEDICAS	108,307.48
4.60% ESQUEMA DE BENEFICIO DEFINIDO	142,647.86
0.50% SEGURO DE VIDA Y APOYO DE GASTO FUNERARIO	15,473.54
0.70% SERVICIOS ASISTENCIALES	21,663.96
0.30% DEPORTE, RECREACION Y CULTURA	9,281.80



H. AYUNTAMIENTO DE MACUSPANA

DIRECCION DE FINANZAS

2018 – 2021



1.00% FONDO GENERAL DE ADMINISTRACION	30,946.20
PRESTAMOS SINDICAL STSEMT	4,152.00
1% CUOTA SINDICAL STSEMT	219.76
1% CUOTA SINDICAL SUTSET	4,774.54
APORTACION A FALLECIMIENTO SUTSET	2,120.00
PRESTAMO SINDICAL SUTSET	284,313.26
SEGURO DE VIDA ATLAS	100,513.00
FONACOT	2,585.46
SEGURO DE GASTOS FUNERARIOS	5,849.00
SERVICIOS FUNERARIOS A FUTURO	5,400.00
SERVI_COMPRAS	11,258.00
ISR POR SALARIO	566,055.41
ISR POR ARRENDAMIENTO	13,500.00
PENSION ALIMENTICIA	18,467.40
5.40% CUENTA INDIVIDUAL	96,452.43
3.50% PRESTACIONES MEDICAS	62,514.22
4.60% ESQUEMA DE BENEFICIO DEFINIDO	82,162.80
0.50% SEGURO DE VIDA Y APOYO DE GASTO FUNERARIO	8,930.33
0.70% SERVICIOS ASISTENCIALES	12,502.75
0.30% DEPORTE, RECREACION Y CULTURA	5,358.55
1.00% FONDO GENERAL DE ADMINISTRACION	17,861.11
PRESTAMOS SINDICAL STSEMT	4,961.60
1% CUOTA SINDICAL STSEMT	233.14
1% CUOTA SINDICAL SUTSET	5,165.56
APORTACION A FALLECIMIENTO SUTSET	2,160.00
PRESTAMO SINDICAL SUTSET	214,938.32
SEGURO DE VIDA ATLAS	11,070.00
FONACOT	1,155.66
CREDITO FINCRECE	18,084.00
SEGURO DE GASTOS FUNERARIOS	654.00
FINANCIERA HGUILLO	116,516.00
SERVICIOS FUNERARIOS A FUTURO	7,500.00
SERVI_COMPRAS	2,974.00



H. AYUNTAMIENTO DE MACUSPANA DIRECCION DE FINANZAS 2018 – 2021



Los saldos que integran la cuenta de RETENCIONES Y CONTRIBUCIONES POR PAGAR A CORTO PLAZO, corresponden a las retenciones sobre las remuneraciones realizadas al personal, así como las contribuciones por pagar, que quedaron pendientes de saldar; así como del saldo pendiente de administraciones pasadas que están en proceso de revisión.

Nota 15:

Nombre	Saldo Final
2119 .- OTRAS CUENTAS POR PAGAR A CORTO PLAZO	35,944,221.53
28712 FISE 2016/ PRESTAMOS	61,473.40
51435 FONDO III/2017/ PRESTAMOS	1,439,000.00
58839 INGRESOS PROPIOS /PRESTAMOS	402,380.33
0112727722 RECURSOS PROPIOS 2 2019	6,902,000.00
0112574632 RECURSOS PROPIOS 2019.	1,525,713.45
2855975 HIDROCARBUROS MARITIMO 2019.	5,735,933.35
7877731 CONV. SAPAM 2019.	24,388.53
7877759 CONV. TRANSITO 2019.	5,387.00
7877768 CONV. TRANSITO 2019. (NOMINA)	115,766.13
58839 R.PROPIOS/ PRESTAMOS	102,405.33
PAGO DE PENSION	611.67
SUELDOS NO COBRADOS	81,853.30
0112715287 PARTICIPACIONES 2019.	2,232,000.00
0112626810 ISR 2019	1,500,000.00
2916694 CREDITO BANORTE	14,766.00
7877713 PARTICIPACION 2019. (NOMINA)	289,634.00
7877722 70% F.C.C.M. PARTICIPACIONES 2019.	604,880.46
7877768 CONV. TRANSITO 2019. (NOMINA)	57,500.00
0112715309 PARTICIPACIONES EGRESOS 2019.	6,250,139.42
0700492 FONDO III 2019.	6,737,000.00
7877768 CONV. TRANSITO 2019. (NOMINA)	55,509.28
ELIZABETH GUZMAN GUTIERREZ	47,679.65
RIGO HUMBERTO MENDEZ HIDALGO	10,000.00
4718048 FONDO IV 2018	985.98
51443 PART/2017 PRESTAMOS	637,500.00
58839 ING GESTION_ 2018 PRESTAMOS	117,906.64



H. AYUNTAMIENTO DE MACUSPANA DIRECCION DE FINANZAS 2018 - 2021



58928 PART_2018/ PRESTAMO	25,612.36
0112574632 RECURSOS PROPIOS 2019.	50,000.00
7877704 PARTICIPACION 2019.	156,393.56
7877713 PARTICIPACION 2019. (NOMINA)	5,000.00
51443 PARTICIPACIONES/PRESTAMOS	31,500.00
58839 R.P_2018/PRESTAMO	22,412.98
58928 PARTICIPACIONES/ PRESTAMOS	12,719.61
7877713 PARTICIPACION 2019. (NOMINA)	138,665.33
0112437589 PARTICIPACIONES EGRESOS 2018	122,100.00
0112574632 RECURSOS PROPIOS 2019.	64,000.00
7877704 PARTICIPACION 2019.	354,403.77
PARTICIPACIONES 2019. (NOMINA)	7,000.00
7877731 CONV. SAPAM 2019.	2,000.00

Esta cuenta está integrada principalmente por el monto de acreedores por que siguen pendientes, mismos que están en proceso de revisión para la implementación de los procedimientos legales para su depuración, además de los adeudos contraídos durante el presente ejercicio los cuales están pendientes de liquidar.

Nota 16:

Nombre	Saldo Final
2191 .- INGRESOS POR CLASIFICAR	647,667.81
INGRESO POR CLASIFICAR	12,475.60
INGRESO POR CLASIFICAR	140.17
INGRESO POR CLASIFICAR	433.23
INGRESO POR CLASIFICAR	85,186.43
INGRESO POR CLASIFICAR	5,379.60
INGRESOS POR CLASIFICAR	66.42
INGRESO POR CLASIFICAR	84.50
INGRESO POR CLASIFICAR	484.58
INGRESO POR CLASIFICAR	135,494.38
INGRESO POR CLASIFICAR	159,865.37
INGRESOS POR CLASIFICAR	0.70
INGRESO POR CLASIFICAR	199.60



H. AYUNTAMIENTO DE MACUSPANA DIRECCION DE FINANZAS 2018 – 2021



INGRESO POR CLASIFICAR	3.81
INGRESO POR CLASIFICAR	539.17
INGRESO POR CLASIFICAR	2,767.71
INGRESO POR CLASIFICAR	103.16
INGRESO POR CLASIFICAR	569.68
INGRESO POR CLASIFICAR	46.70
INGRESO POR CLASIFICAR	916.35
INGRESO POR CLASIFICAR	116.27
INGRESO POR CLASIFICAR	20.00
INGRESO POR CLASIFICAR	-0.01
INGRESO POR CLASIFICAR	613.90
INGRESO POR CLASIFICAR	95.66
INGRESO POR CLASIFICAR	71.30
INGRESO POR CLASIFICAR	61.86
INGRESO POR CLASIFICAR	109.13
INGRESO POR CLASIFICAR	1,859.24
INGRESO POR CLASIFICAR	1,745.98
INGRESO POR CLASIFICAR	248.23
INGRESO POR CLASIFICAR	520.61
INGRESO POR CLASIFICAR	1,079.26
INGRESO POR CLASIFICAR	317.14
INGRESO POR CLASIFICAR	73.68
INGRESO POR CLASIFICAR	4.96
INGRESO POR CLASIFICAR	17.36
INGRESO POR CLASIFICAR	23.47
INGRESO POR CLASIFICAR	1,848.58
INGRESO POR CLASIFICAR	135,574.57
INGRESO POR CLASIFICAR	34.26
INGRESO POR CLASIFICAR	80.19
INGRESO POR CLASIFICAR	1,438.99
INGRESO POR CLASIFICAR	1,315.82
INGRESO POR CLASIFICAR	19,641.52
INGRESO POR CLASIFICAR	1,044.00

INGRESO POR CLASIFICAR	67.50
INGRESO POR CLASIFICAR	22,288.91
INGRESO POR CLASIFICAR	51,860.28
INGRESO POR CLASIFICAR	30.46
INGRESOS POR CLASIFICAR	707.53

El saldo de esta cuenta de naturaleza acreedora se integra por los recursos pendientes de clasificar según los conceptos del clasificador por rubros de ingresos (CRI), el monto actual se integra por los Recursos de Ingresos de Gestión del actual ejercicio y de ejercicios anteriores que están en proceso de revisión para su amortización correspondiente.

Nota 17:

Nombre	Saldo Final
2131.- PORCION A CORTO PLAZO DE LA DEUDA PUBLICA INTERNA	42,000,000.00
CONTRATO DE CREDITO BANOBRAS	42,000,000.00

El saldo de esta cuenta corresponde a la contabilización del adeudo contraído con el Banco Nacional de Obras y que representa una disminución debido a las amortizaciones realizadas hasta el momento.

Nota 18:

Nombre	Saldo Final
2199.- OTROS PASIVOS CIRCULANTES	34,125,218.6
51443 R.PRPIOS2017/ PRESTAMOS	187,680.99
58758 SAPAM_2018/PRESTAMOS	1,310.00
58847 FIV_2018/PRESTAMOS	3,542,196.55
58855 FONDO III/ PRESTAMOS	4,600,000.00
58936 TRANSITO /PRESTAMOS	481,500.00
58979 70% DE COMBUSTIBLE	3,250,000.00
61600 FORTALECIMIENTO FINANCIERO 2	1,439,000.00



H. AYUNTAMIENTO DE MACUSPANA DIRECCION DE FINANZAS 2018 – 2021



58928 PARTICIPACIONES 2018/ PRESTAMOS	2,904,961.33
58839 PARTICIPACIONES / PRESTAMOS	200,000.00
51443 R.PROPIOS 2017/ PRESTAMOS	17,551.41
56402 FONDO IV 2017	48,048.18
58839 R.P/2018 PRESTAMOS	500,000.00
58855 FIII_2018/PRESTAMOS	4,012,874.46
58928 PARTICIPACIONES/ PRESTAMOS	312,117.46
58848 FONDO IV 2018	310,000.00
58979 70% FONDO DE COMPENSACION	953,992.71
58928 PARTICIPACIONES/ PRESTAMOS	1,244,406.24
31600 R.PROPIOS	6,000.00
51443 PART_2017/ PRESTAMOS	471,096.86
58758 SAPAM_ PRESTAMOS	200,000.00
58839 R.P./PRESTAMOS	750,000.00
58855 FONDO III/2018/ PRESTAMOS	1,100,000.00
58928 PARTICIPACIONES/ PRESTAMOS	824,696.55
61406 VIVIENDA FEDERAL	600,000.00
61600 FORTALECIMIENTO FINANCIERO 2	1,561,000.00
58928 PART/PRESTAMO	165,738.59
51443 RECURSOS PROPIOS	114,450.00
58855 FONDO III /PRESTAMOS	1,000,000.00
58928 PART_2018/ PRESTAMOS	1,396,218.36
58936 TRANSITO 2018	400,000.00
58952 ISR/ 2018 PRESTAMOS	1,530,379.00

II) Notas al Estado de Actividades

Ingresos de Gestión

Nota 19:

El saldo acumulado al periodo informado es de **\$35,468,510.12** en la que se sumaron los ingresos del periodo actual por **\$2,136,031.76**, donde el Rubro de Impuesto y Derechos fueron los que mayormente influyeron tal y como se muestra en la siguiente tabla:

INGRESOS Y OTROS BENEFICIOS	Acumulado
INGRESOS DE GESTIÓN	
Impuestos	15,708,628.04
Cuotas y Aportaciones de Seguridad Social	0.00
Contribuciones de Mejoras	0.00
Derechos	16,425,419.36
Productos de Tipo Corriente	859,819.68
Aprovechamientos de Tipo Corriente	2,474,643.04
Ingresos por Venta de Bienes y Servicios	0.00
Ingresos no Comprendidos en las Fracciones de la Ley de Ingresos Causados en Ejercicios Fiscales Anteriores Pendientes de Liquidación o Pago	0.00
Total de INGRESOS DE GESTIÓN	35,468,510.12

PARTICIPACIONES, APORTACIONES, TRANSFERENCIAS, ASIGNACIONES, FONDOS DISTINTOS DE LAS APORTACIONES, CONVENIOS, SUBSIDIOS Y OTRAS AYUDAS.

El saldo acumulado al periodo informado es de **\$756,235,551.96**, el cual se integra por los Rubros de Participaciones, Incentivos Derivados de la Colaboración Fiscal, Fondos Distintos de las Aportaciones, Convenios y Aportaciones.

OTROS INGRESOS Y BENEFICIOS.

El saldo acumulado de este rubro de ingresos es de **\$0.00** durante el presente periodo.

III) Notas al Estado de Variación en la Hacienda Pública

El Saldo Neto en la Hacienda Pública/Patrimonio 2019 acumulado al presente mes es de **\$613,629,790.30**, siendo que su movimiento más significativo se registra en la columna de **Hacienda Pública / Patrimonio Generado del Ejercicio** como resultado de las afectaciones realizadas en meses anteriores, mismas que fueron informadas en su oportunidad.

Concepto	Hacienda Pública / Patrimonio Contribuido	Hacienda Pública / Patrimonio Generado de Ejercicios Anteriores	Hacienda Pública / Patrimonio Generado del Ejercicio	Exceso o Insuficiencia en la Actualización de la Hacienda Pública / Patrimonio	Total
HACIENDA PUBLICA/PATRIMONIO CONTRIBUIDO	100,268,441.27	0.00	0.00	0.00	100,268,441.27
APORTACIONES	0.00	0.00	0.00	0.00	0.00
DONACIONES DE CAPITAL	0.00	0.00	0.00	0.00	0.00
ACTUALIZACION DE LA HACIENDA PUBLICA/PATRIMONIO	100,268,441.27	0.00	0.00	0.00	100,268,441.27
HACIENDA PUBLICA/PATRIMONIO GENERADO	0.00	113,661,263.78	335,513,671.69	0.00	449,174,925.47
RESULTADOS DEL EJERCICIO: (AHORRO/DESAHORRO)	0.00	0.00	335,513,671.69	0.00	335,513,671.69
RESULTADOS DE EJERCICIOS ANTERIORES	0.00	113,494,788.07	0.00	0.00	113,494,788.07
REVALUOS	0.00	0.00	0.00	0.00	0.00
RESERVAS	0.00	0.00	0.00	0.00	0.00
RECTIFICACIONES DE RESULTADOS DE EJERCICIOS ANTERIORES	0.00	166,465.71	0.00	0.00	166,465.71
EXCESO O INSUFICIENCIA E LA ACTUALIZACION DE LA HACIENDA PUBLICA/PATRIMONIO 2018	0.00	0.00	0.00	-13,774,540.25	-13,774,540.25
RESULTADO POR POSICION MONETARIA	0.00	0.00	0.00	-13,774,540.25	-13,774,540.25
RESULTADO POR TENENCIA DE ACTIVOS NOMONETARIOS	0.00	0.00	0.00	0.00	0.00
HACIENDA PUBLICA/PATRIMONIO NETO FINAL	100,268,441.27	113,661,263.78	335,513,671.69	-13,774,540.25	636,658,826.49
CAMBIOS EN LA HACIENDA PUBLICA/PATRIMONIO CONTRIBUIDO NETO 2019	0.00	0.00	0.00	0.00	0.00
APORTACIONES	0.00	0.00	0.00	0.00	0.00
DONACIONES DE CAPITAL	0.00	0.00	0.00	0.00	0.00
ACTUALIZACION DE LA HACIENDA PUBLICA/PATRIMONIO	0.00	0.00	0.00	0.00	0.00
VARIACION DE LA HACIENDA PUBLICA/PATRIMONIO GENERADO NETO 2019	0.00	-59,385,897.05	137,356,860.86	0.00	77,970,963.81
RESULTADOS DEL EJERCICIO: (AHORRO/DESAHORRO)	0.00	0.00	137,356,860.86	0.00	137,356,860.86
RESULTADOS DE EJERCICIOS ANTERIORES	0.00	-59,385,897.05	0.00	0.00	-59,385,897.05
REVALUOS	0.00	0.00	0.00	0.00	0.00
RESERVAS	0.00	0.00	0.00	0.00	0.00
RECTIFICACIONES DE RESULTADOS DE EJERCICIOS ANTERIORES	0.00	0.00	0.00	0.00	0.00
CAMBIOS EN EL EXCESO O INSUFICIENCIA E LA ACTUALIZACION DE LA HACIENDA	0.00	0.00	0.00	0.00	0.00
RESULTADO POR POSICION MONETARIA	0.00	0.00	0.00	0.00	0.00
RESULTADO POR TENENCIA DE ACTIVOS NOMONETARIOS	0.00	0.00	0.00	0.00	0.00
HACIENDA PUBLICA/PATRIMONIO NETO FINAL	100,268,441.27	54,275,356.73	472,870,532.55	-13,774,540.25	613,629,790.30

b) Notas de memoria (cuentas de orden)

Nota 1:

En el presente mes los momentos contables de los Ingresos y Egresos quedaron integrados conforme las siguientes cuentas de orden:

a) **Cuentas de Orden Presupuestarias** **Saldo Final**

8110	LEY DE INGRESOS ESTIMADA	611,419,181.00
8120	LEY DE INGRESOS POR EJECUTAR	282,581,317.87
8130	LEY DE INGRESOS MODIFICADA	361,051,704.46
8140	LEY DE INGRESOS DEVENGADA	135,865,210.49
8150	LEY DE INGRESOS RECAUDADA	791,704,062.08
8210	PRESUPUESTO DE EGRESOS APROBADO	611,419,181.00
8220	PRESUPUESTO DE EGRESOS POR EJERCER	756,847,092.50
8230	PRESUPUESTO DE EGRESOS MODIFICADO	874,602,313.23
8240	PRESUPUESTO DE EGRESOS COMPROMETIDO	196,037,915.85
8250	PRESUPUESTO DE EGRESOS DEVENGADO	194,946,554.30
8260	PRESUPUESTO DE EGRESOS EJERCIDO	268,339,356.72
8270	PRESUPUESTO DE EGRESOS PAGADO	700,917,205.81

Notas de Gestión Administrativa

Panorama Económico y Financiero, Autorización e Historia, Organización y Objeto Social, Bases de preparación de los Estados Financieros, Características del Sistema de Contabilidad Gubernamental, Políticas de Contabilidad Significativas; Se busca, conducir el desarrollo del municipio de manera incluyente, basándose en la participación Ciudadana, y guardando un equilibrio entre los factores económicos, sociales y ambientales para Garantizar una calidad de vida cada vez mejor. Nuestra situación actual presenta grandes retos, principalmente en materia de atención a la Ciudadanía.

A partir de esta Administración del periodo comprendido del 05 de Octubre del 2018 al 04 de Octubre del 2021, se optó por registrar el 100% del Impuesto Predial con la finalidad de conocer cuál es el valor Real del Impuesto y registrar por separado la deducción que en un momento los contribuyentes se verán beneficiados, Para este Ejercicio 2019, se programaron los incentivos y estímulos fiscales para el pago del Predial, Servicio de Agua Potable, Manifestación de fierro y Actas de nacimiento y defunción con descuentos del 15% y 50% a los contribuyentes cumplidos, personas por Tercera Edad y Capacidades Diferentes.

El Municipio de Macuspana, se ubica entre los paralelos 17°32' y 18°11' de latitud norte; los meridianos 92°07' y 92°44' de longitud oeste; altitud entre 0 y 500 m, colinda al norte con los municipios del Centro, Centla y Jonuta y el estado de Chiapas; al sur con el estado de Chiapas y el municipio de Tacotalpa; al oeste con los municipios de Jalapa y Centro; su extensión es de 2,428.54 km² y ocupa el 9.81% de la superficie del Estado, cuenta con 221 localidades y una población total de 142 954 habitantes.¹; Fue registrado el 4 de Mayo de 1946 por Mandato Constitucional es uno de los 17 Municipios del Estado Libre y Soberano de Tabasco, con periodo de Administración cada tres años, su Objeto Social como su



H. AYUNTAMIENTO DE MACUSPANA

DIRECCION DE FINANZAS

2018 – 2021



Principal Actividad es la de Proporcionar Servicios Públicos a sus Ciudadanos que lo conforman de acuerdo a Artículo 115 de la Constitución Política de los Estados Unidos Mexicanos y Artículo 65 de la Constitución Política para el Estado de Tabasco respectivamente.

El Periodo de gestión comprende del 05 de Octubre del 2018 al 04 de Octubre del año 2021, su Régimen Jurídico es de Gobierno Municipal, su Régimen Fiscal es Persona Moral con Fines no Lucrativos y sus Obligaciones Fiscales, son de ISR, como Retenedor de Sueldos y Salarios a sus trabajadores, así como 10% retención de Honorarios y Arrendamientos de Personas Físicas y enterarlos a la Secretaría de Hacienda y Crédito Público, de igual manera está obligado a enterar el 2.5% de impuestos sobre Nómina a la Secretaría de Finanzas del Estado de Tabasco; así como un porcentaje de las multas federales no fiscales.

Su Estructura Organizacional Básica Jurídica es su Ayuntamiento formado por un Presidente Municipal, dos Síndicos y once Regidores.

Su Estructura administrativa está formada por cuatro órganos auxiliares del Presidente que son un Secretario Del H. Ayuntamiento, un Tesorero, un Programador de Presupuesto y un Contralor, de conformidad a la Ley Orgánica para los Municipios del Estado de Tabasco, así como su Estructura Organizacional las cuales se integran de las siguientes dependencias administrativas:

- I. Presidencia
- II. Secretaría del Ayuntamiento
- III. Dirección de Finanzas
- IV. Dirección de Programación
- V. Contraloría Municipal
- VI. Dirección de Desarrollo
- VII. Dirección de Fomento Económico y Turismo
- VIII. Dirección de Obras, Ordenamiento Territorial y Servicios Municipales
- IX. Dirección de Educación , Cultura y Recreación
- X. Dirección de Administración
- XI. Dirección de Seguridad Pública
- XII. Dirección de Tránsito
- XIII. Dirección de Asuntos Jurídicos
- XIV. Dirección de Atención Ciudadana
- XV. Dirección de Atención a las Mujeres
- XVI. Dirección de Protección Ambiental y Desarrollo Sustentable
- XVII. Coordinación del DIF
- XVIII. Coordinación de Servicios de Agua Potable y Alcantarillado
- XIX. Instituto de Vivienda ⁽¹⁾



H. AYUNTAMIENTO DE MACUSPANA

DIRECCION DE FINANZAS

2018 – 2021



Las Bases para la preparación de los Estados Financieros son de acuerdo a la normatividad emitida por el Consejo Nacional de Armonización Contable (CONAC), a sus Postulados Básicos, a la Normatividad Supletoria respecto a la Ley de Presupuesto y responsabilidad Hacendaria del Estado de Tabasco y sus Municipios, registrando su Contabilidad en Base Acumulativa y Devengo Contable.

El Ente Municipal tiene contratado los servicios actualmente del Sistema (E –GT) “e- Government Tools, con módulos de Planeación y Programación Presupuestaria, Gestión Financiera orientada a resultados, Contabilidad Armonizada y Facturación Electrónica; Para cumplir como un Sistema único e integrador en la operación contable y presupuestal, registrando de manera automática los momentos contables del presupuesto de ingresos y egresos, generando en tiempo real los Estados Financieros para la toma de decisiones y cumplir con la Transparencia de la Administración de los Recurso Públicos.

Las Políticas de Contabilidad Significativas son; 1.- Registrar el importe de los Bienes de Activo Fijo a su valor de Adquisición no generando actualmente Depreciación de los Bienes se hará de conformidad a las Reglas que emita el CONAC; 2.- Para los Bienes Inmuebles se registran a su valor Catastral en el Patrimonio Municipal, estando en proceso la actualización del Padrón de Bienes Inmuebles; y 3.- El cambio de registro del Impuesto Predial.

El Municipio no cuenta con operaciones en el Extranjero por consiguiente no tiene un riesgo cambiario, ni con Inversiones en acciones de sus Órganos Intermunicipales, su sistema de valuación de Inventarios es a precios promedios.

- (1) Corresponde a la unidad responsable que el Municipio de Macuspana tiene incorporado a su estructura orgánica.

Información de la Deuda Pública

Con fecha 22 de marzo de 2018 se constituyó el Fideicomiso con el Prestador de servicios NL TECHLOGIES S.A. DE C.V (BANCA AFIRME)., contrato de prestación de servicios a largo plazo número MM/APP/CPS/001/2014 de fecha 30 de noviembre de 2014 para el pago de contratación del proyecto de prestación de servicios de suministros técnicos y tecnológicos para la modernización de alumbrado público y mejora de la seguridad de sus habitantes , con clave de inscripción P27-0618058 de fecha 07 de Junio de 2018 en la Secretaria de Hacienda y Crédito Público, por un importe de \$294,804,000.00 amortizando en 120 mensualidades, que se pagaran con las Participaciones Federales y con registro de Deuda pública del Estado de Tabasco y sus Municipios con el número SPF/DP/DDM/APP/188/2018 de fecha 31 de Mayo de 2018 asignado por la Dirección de Tesorería en ese entonces por la Secretaría de Planeación y Finanzas del Estado.

La Secretaría de Finanzas del Estado ha aplicado los descuentos mensuales por la cantidad de \$3,000,000.00 (Tres Millones de pesos 00/100 M.), de las Ministraciones de las Participaciones a partir del mes de Septiembre del 2018 al mes de Septiembre del 2019; en el mes de Octubre de 2019 se



**H. AYUNTAMIENTO DE MACUSPANA
DIRECCION DE FINANZAS
2018 – 2021**



incrementa el descuento por la cantidad de \$ 3,210,000.00 (Tres Millones doscientos diez mil pesos M.N.), cantidades que suman el descuento total de 45,420,000.00 (Cuarenta y cinco mil cuatrocientos veinte pesos M.N.), en esta Administración 2018 -2021, esto ocasiona ajustes al Presupuesto, los cuales se tienen que cargar al Gasto devengado de Deuda Pública, reduciendo el presupuesto para la operatividad del Ente Municipal.

Por lo consiguiente analizando dicho Fideicomiso que será pagadero a 10 años, este tendría un costo según programa de Pagos por la cantidad de \$ 496,840,004.00, por lo que no se han hechos los registros contables a la Deuda Pública, ya que está en revisión por el área jurídica para rescindir de sus servicios contratados por este Ente Municipal.

Partes relacionadas.

Por este medio se ratifica que no existen partes relacionadas que ejerzan influencia significativa sobre la toma de decisiones financieras y operativas por lo que el Municipio ejerce su autoridad de manera libre y soberana por lo que se reconoce al H. Ayuntamiento como la máxima autoridad del Municipio.

Atentamente

Presidente Municipal

L.C.P. Roberto Villalpando Arias

Síndico de Hacienda

L.C.P. Abel Falcon Nuñez

Director de Finanzas

L.C.P. Aurelio Clara Taje

AYUNTAMIENTO CONSTITUCIONAL DE MACUSPANA, TABASCO

2018-2021



II. Información Contable

h) Estado Analítico del Activo

CUENTA PÚBLICA ANUALIZADA 2019



...: MUNICIPIO DE MACUSPANA ...

Estado Analítico del Activo

01/12/2019 al 31/12/2019

Concepto	Saldo Inicial 1	Cargos del Periodo 2	Abonos del Periodo 3	Saldo Final 4 (1+2-3)	Variación del Periodo (4-1)
Activo	884,384,134.06	625,545,389.31	589,438,199.68	920,491,323.69	36,107,189.63
ACTIVO CIRCULANTE	360,330,548.82	523,525,950.11	589,438,199.68	294,418,299.25	-65,912,249.57
EFFECTIVO Y EQUIVALENTES	116,665,663.63	340,174,937.12	381,444,457.95	75,396,142.80	-41,269,520.83
DERECHOS A RECIBIR EFECTIVO O EQUIVALENTE	206,645,747.23	181,685,783.96	181,999,003.84	206,332,527.35	-313,219.88
DERECHO A RECIBIR BIENES O SERVICIOS	33,959,372.78	3,828,164.56	28,157,673.42	9,629,863.92	-24,329,508.86
ALMACEN	3,059,765.18	-2,162,935.53	-2,162,935.53	3,059,765.18	0.00
ACTIVO NO CIRCULANTE	524,053,585.24	102,019,439.20	0.00	626,073,024.44	102,019,439.20
BIENES INMUEBLES, INFRAESTRUCTURA Y CONTRUCCIONES	455,519,318.74	102,008,319.20	0.00	557,527,637.94	102,008,319.20
BIENES MUEBLES	72,455,231.96	11,120.00	0.00	72,466,351.96	11,120.00
ACTIVOS INTANGIBLES	-3,920,965.46	0.00	0.00	-3,920,965.46	0.00

L.C.P. ROBERTO VILALBA PANDO ARIAS
PRESIDENTE MUNICIPAL

L.C.P. ADEL FALCON NUÑEZ
SINDICO DE HACIENDA

L.C.P. AUGUSTO CLARA TAJE
DIRECTOR DE FINANZAS

"Bajo protesta de decir verdad declaramos que los Estados Financieros y sus notas, son razonablemente correctos y son responsabilidad del emisor."

AYUNTAMIENTO CONSTITUCIONAL DE MACUSPANA, TABASCO

2018-2021



III. Información Contable

i) Estado Analítico de la Deuda y Otros Pasivos


CUENTA PÚBLICA ANUALIZADA 2019




...: MUNICIPIO DE MACUSPANA ...
 Estado Analítico de la Deuda y Otros Pasivos
 Del 01/12/2019 al 31/12/2019

Denominación de las Deudas	Moneda de Contratación	Institución o País Acreedor	Saldo Inicial del Periodo	Saldo Final del Periodo
DEUDA PUBLICA				
CORTO PLAZO				
DEUDA EXTERIOR			0.00	0.00
Organismos Financieros Internacionales			0.00	0.00
Deuda Bilateral			0.00	0.00
Títulos y Valores			0.00	0.00
Arrendamientos Financieros			0.00	0.00
DEUDA INTERIOR			0.00	0.00
Instituciones de Crédito			0.00	0.00
Títulos y Valores			0.00	0.00
Arrendamientos Financieros			0.00	0.00
SUBTOTAL CORTO PLAZO			0.00	0.00
LARGO PLAZO				
DEUDA EXTERNA			0.00	0.00
Organismos Financieros Internacionales			0.00	0.00
Deuda Bilateral			0.00	0.00
Títulos y Valores			0.00	0.00
Arrendamientos Financieros			0.00	0.00
DEUDA INTERIOR			0.00	0.00
Instituciones de Crédito			0.00	0.00
Títulos y Valores			0.00	0.00
Arrendamientos Financieros			0.00	0.00
SUBTOTAL LARGO PLAZO			0.00	0.00
OTROS PASIVOS				
OTROS PASIVOS				
CORTO PLAZO			222,413,028.30	306,861,533.39
LARGO PLAZO			0.00	0.00
TOTAL DEUDA Y OTROS PASIVO			222,413,028.30	306,861,533.39


 L.C.P. ROBERTO VIZALPANDO ARIAS
 PRESIDENTE MUNICIPAL


 L.C.P. ABEL FALCON NURE
 SINDICO DE HACIENDA


 L.C.P. AURELIO CLARA TAJE
 DIRECTOR DE FINANZAS

"Bajo protesta de decir verdad declaramos que los Estados Financieros y sus notas, son razonablemente correctos y son responsabilidad del emisor."



...: MUNICIPIO DE MACUSPANA ...
Estado Analítico de la Deuda Pública y Otros Pasivos - LDF

01/01/2019 al 31/12/2019

Denominación de la Deuda Pública y Otros Pasivos (c)	Saldo al 31 de Diciembre de 2019 (d)	Disposiciones del Periodo (e)	Amortizaciones del Periodo (f)	Revaluaciones, Reclasificaciones y Otros Ajustes (g)	Saldo Final del Periodo (h) h=d+e-f+g	Pago de Intereses del Periodo (i)	Pago de Comisiones y demás Costos Asociados Durante el Periodo (j)
1. DEUDA PUBLICA (1=A+B)							
A. CORTO PLAZO (A=a1+a2+a3)	0.00	0.00	0.00		42,000,000.00		
a1) Instituciones de Crédito	0.00	0.00	0.00		42,000,000.00		
a2) Títulos y Valores	0.00	0.00	0.00		0.00		
a3) Arrendamientos Financieros	0.00	0.00	0.00		0.00		
B. LARGO PLAZO (B=b1+b2+b3)	0.00	0.00	0.00		0.00		
b1) Instituciones de Crédito	0.00	0.00	0.00		0.00		
b2) Títulos y Valores	0.00	0.00	0.00		0.00		
b3) Arrendamientos Financieros	0.00	0.00	0.00		0.00		
2. OTROS PASIVOS	115,790,604.62	957,886,690.89	766,815,762.12		264,861,533.39		
3. TOTAL DE LA DEUDA PUBLICA Y OTROS PASIVOS (3=1+2)	115,790,604.62	957,886,690.89	766,815,762.12		306,861,533.39		
4. Deuda Contingente ¹ (Informativo)	0.00	0.00	0.00		0.00		
A. Deuda Contingente 1	0.00	0.00	0.00		0.00		
B. Deuda Contingente 2	0.00	0.00	0.00		0.00		
C. Deuda Contingente XX	0.00	0.00	0.00		0.00		
5. Valor de Instrumentos Bono Cupón Cero ² (Informativo)	0.00	0.00	0.00		0.00		
A. Instrumento Bono Cupón Cero 1	0.00	0.00	0.00		0.00		
B. Instrumento Bono Cupón Cero 2	0.00	0.00	0.00		0.00		
C. Instrumento Bono Cupón Cero XX	0.00	0.00	0.00		0.00		


 L.C.P. ROBERTO VILLALOBOS ARIAS
 PRESIDENTE MUNICIPAL


 L.C.P. ABEL FALCON NUÑEZ
 SINDICO DE HACIENDA


 L.C.P. AURELIO CLARA TAJE
 DIRECTOR DE FINANZAS

"Bajo protesta de decir verdad declaramos que los Estados Financieros y sus notas, son razonablemente correctos y son responsabilidad del emisor."

AYUNTAMIENTO CONSTITUCIONAL DE MACUSPANA, TABASCO

2018-2021



I. Información en apego a la Ley de Disciplina Financiera

- a) Estado De Situación Financiera Detallado
– LDF**

CUENTA PÚBLICA ANUALIZADA 2019



...: MUNICIPIO DE MACUSPANA :...
ESTADO DE SITUACION FINANCIERA DETALLADO LDF
 Mes Actual vs Mes Anterior al 31/12/2019

Formato 1


ACTIVO	Mes Actual	Mes Anterior	PASIVO	Mes Actual	Mes Anterior
ACTIVO CIRCULANTE			PASIVO CIRCULANTE		
EFFECTIVO Y EQUIVALENTES	75,396,142.80	116,665,663.63	CUENTAS POR PAGAR A CORTO PLAZO	230,088,646.89	187,711,213.45
EFFECTIVO	3,113,444.00	4,474,088.75	SERVICIOS PERSONALES POR PAGAR A CORTO PLAZO	29,789,432.83	16,904,390.45
BANCOS/TESORERIA	72,282,698.80	112,191,574.88	PROVEEDORES POR PAGAR A CORTO PLAZO	17,209,610.51	38,467,210.72
DERECHOS A RECIBIR EFECTIVO O EQUIVALENTE	206,332,527.35	206,645,747.23	CONTRATISTAS POR OBRAS PUBLICAS POR PAGAR A CORTO PLAZO	68,699,194.34	25,271,584.27
CUENTAS POR COBRAR A CORTO PLAZO	36,952,969.69	71,003,685.69	TRANSFERENCIAS OTORGADAS POR PAGAR A CORTO PLAZO	1,592,500.00	2,596,123.02
DEUDORES DIVERSOS POR COBRAR A CORTO PLAZO	169,339,971.37	135,587,475.25	RETENCIONES Y CONTRIBUCIONES POR PAGAR A CORTO PLAZO	76,838,146.74	64,923,993.66
DEUDORES POR ANTICIPO DE LA TESORERIA A CORTO PLAZO	39,586.29	54,586.29	DEVOLUCIONES DE LA LEY DE INGRESOS POR PAGAR A CORTO PLAZO	15,540.94	0.00
DERECHO A RECIBIR BIENES O SERVICIOS	9,629,863.92	33,959,372.78	OTRAS CUENTAS POR PAGAR A CORTO PLAZO	35,944,221.53	39,547,911.33
ANTICIPO A PROVEEDORES POR ADQUISICION DE BIENES Y PRESTACION DE SERVICIOS A CORTO PLAZO	4,525,097.63	4,525,097.63	PORCION A CORTO PLAZO DE LA DEUDA PUBLICA A LARGO PLAZO	42,000,000.00	0.00
ANTICIPO A CONTRATISTAS POR OBRAS PUBLICAS A CORTO PLAZO	5,104,766.29	29,434,275.15	PORCION A CORTO PLAZO DE LA DEUDA PUBLICA INTERNA	42,000,000.00	0.00
ALMACEN	3,059,765.18	3,059,765.18	OTROS PASIVOS A CORTO PLAZO	34,772,886.50	34,701,814.85
	3,059,765.18	3,059,765.18	INGRESOS POR CLASIFICAR	647,667.81	576,596.16
TOTAL DE ACTIVO CIRCULANTE	294,418,299.25	360,330,548.82	OTROS PASIVOS CIRCULANTES	34,125,218.69	34,125,218.69
			TOTAL DE PASIVO CIRCULANTE	306,861,533.39	222,413,028.30
ACTIVO NO CIRCULANTE			TOTAL DEL PASIVO	306,861,533.39	222,413,028.30
BIENES INMUEBLES, INFRAESTRUCTURA Y CONTRUCCIONES EN PROCESO	557,527,637.94	455,519,318.74			
BIENES MUEBLES	72,466,351.96	72,455,231.96			
ACTIVOS INTANGIBLES	-3,920,965.46	-3,920,965.46			
TOTAL DE ACTIVO NO CIRCULANTE	626,073,024.44	524,053,585.24			
TOTAL DEL ACTIVO	920,491,323.69	884,384,134.06			


	Mes Actual	Mes Anterior
HACIENDA PUBLICA/PATRIMONIO		
HACIENDA PUBLICA/PATRIMONIO CONTRIBUIDO		
ACTUALIZACION DE LA HACIENDA PUBLICA/PATRIMONIO	100,258,441.27	100,258,441.27
TOTAL DE HACIENDA PUBLICA/PATRIMONIO CONTRIBUIDO	100,258,441.27	100,258,441.27
HACIENDA PUBLICA /PATRIMONIO GENERADO		
RESULTADOS DEL EJERCICIO: (AHORRO/DESAHORRO)	472,870,532.55	521,211,848.01
RESULTADO DE EJERCICIOS ANTERIORES	54,108,891.02	54,108,891.02
RECTIFICACIONES DE RESULTADOS DE EJERCICIOS ANTERIORES	166,465.71	166,465.71
TOTAL DE HACIENDA PUBLICA /PATRIMONIO GENERADO	627,145,889.28	675,487,204.74
EXCESO O INSUFICIENCIA E LA ACTUALIZACION DE LA HACIENDA PUBLICA/PATRIMONIO		
RESULTADO POR POSICION MONETARIA	-13,774,540.25	-13,774,540.25
TOTAL DE EXCESO O INSUFICIENCIA E LA ACTUALIZACION DE LA HACIENDA PUBLICA/PATRIMONIO	-13,774,540.25	-13,774,540.25
TOTAL DE HACIENDA PUBLICA/PATRIMONIO	613,629,790.30	661,971,105.76
TOTAL PASIVO Y HACIENDA PUBLICA/PATRIMONIO	920,491,323.69	884,384,134.06




...: MUNICIPIO DE MACUSPANA ...
ESTADO DE SITUACION FINANCIERA DETALLADO LDF
Mes Actual vs Mes Anterior al 31/12/2019

Formato 1


L.C.P. ROBERTO VALVERDE ARIAS
PRESIDENTE MUNICIPAL


L.C.P. AURELIO CLARA TAJE
DIRECTOR DE FINANZAS


L.C.P. ABEL FALCON NUÑEZ
SINDICO DE HACIENDA

"Bajo protesta de decir verdad declaramos que los Estados Financieros y sus notas, son razonablemente correctos y son responsabilidad del emisor."

AYUNTAMIENTO CONSTITUCIONAL DE MACUSPANA, TABASCO

2018-2021



I. Información en apego a la Ley de Disciplina Financiera

**b) Informe Analítico de la Deuda Pública y
Otros Pasivos - LDF**

CUENTA PÚBLICA ANUALIZADA 2019



...: MUNICIPIO DE MACUSPANA ...
 Estado Analítico de la Deuda Pública y Otros Pasivos - LDF
 01/01/2019 al 31/12/2019

Denominación de la Deuda Pública y Otros Pasivos (c)	Saldo al 31 de Diciembre de 2019 (d)	Disposiciones del Periodo (e)	Amortizaciones del Periodo (f)	Revaluaciones, Reclasificaciones y Otros Ajustes (g)	Saldo Final del Periodo (h) h=d+e-f+g	Pago de Intereses del Periodo (i)	Pago de Comisiones y demas Costos Asociados Durante el Periodo (j)
1. DEUDA PUBLICA (1=A+B)							
A. CORTO PLAZO (A=a1+a2+a3)	0.00	0.00	0.00		42,000,000.00		
a1) Instituciones de Crédito	0.00	0.00	0.00		42,000,000.00		
a2) Títulos y Valores	0.00	0.00	0.00		0.00		
a3) Arrendamientos Financieros	0.00	0.00	0.00		0.00		
B. LARGO PLAZO (B=b1+b2+b3)	0.00	0.00	0.00		0.00		
b1) Instituciones de Crédito	0.00	0.00	0.00		0.00		
b2) Títulos y Valores	0.00	0.00	0.00		0.00		
b3) Arrendamientos Financieros	0.00	0.00	0.00		0.00		
2. OTROS PASIVOS	115,790,604.62	957,886,690.89	766,815,762.12		264,861,533.39		
3. TOTAL DE LA DEUDA PUBLICA Y OTROS PASIVOS (3=1+2)	115,790,604.62	957,886,690.89	766,815,762.12		306,861,533.39		
4. Deuda Contingente ¹ (Informativo)	0.00	0.00	0.00		0.00		
A. Deuda Contingente 1	0.00	0.00	0.00		0.00		
B. Deuda Contingente 2	0.00	0.00	0.00		0.00		
C. Deuda Contingente XX	0.00	0.00	0.00		0.00		
5. Valor de Instrumentos Bono Cupón Cero ² (Informativo)	0.00	0.00	0.00		0.00		
A. Instrumento Bono Cupón Cero 1	0.00	0.00	0.00		0.00		
B. Instrumento Bono Cupón Cero 2	0.00	0.00	0.00		0.00		
C. Instrumento Bono Cupón Cero XX	0.00	0.00	0.00		0.00		

L.C.P. ROBERTO VILLALBA ANDAARIAS
 PRESIDENTE MUNICIPAL

L.C.P. ABEL FALCON NUÑEZ
 SINDICO DE HACIENDA

L.C.P. AURELIO GARA TAJE
 DIRECTOR DE FINANZAS

"Bajo protesta de decir verdad declaramos que los Estados Financieros y sus notas, son razonablemente correctos y son responsabilidad del emisor."

AYUNTAMIENTO CONSTITUCIONAL DE MACUSPANA, TABASCO

2018-2021



I. Información en apego a la Ley de Disciplina Financiera

**ESTADO ANALÍTICO DE INGRESOS
POR CONCEPTO**

CUENTA PÚBLICA ANUALIZADA 2019



MUNICIPIO DE MACUSPANA, TABASCO.
ESTADO ANALITICO DE INGRESOS POR CONCEPTO
 Ejercicio : 2019 CORTE AL MES DE DICIEMBRE

INGRESOS POR CONCEPTO	ADECUACIONES		REDUCCIONES	MODIFICADO	DEVENGADO	RECAUDADO	POR DEVENGAR	POR RECAUDAR	% RECAUDADO ANUAL	AL MES		% RECAUDADO AL CORTE
	ESTIMADO	AMPLIACIONES								ESTIMADO	RECAUDADO	
OTROS INGRESOS FINANCIEROS	0.00	0.00	0.00	0.00	42,000,577.52	42,000,577.52	-42,000,577.52	27,924,459.06	129.48	533,060,776.92	0.00	42,000,577.52
IMPUESTOS SOBRE LOS INGRESOS	40,000.00	0.00	0.00	40,000.00	3,900.00	3,900.00	36,200.00	0.00	9.50	0.00	0.00	3,900.00
IMPUESTOS SOBRE EL PATRIMONIO	8,262,565.00	0.00	0.00	8,262,565.00	14,031,009.79	14,031,009.79	-5,768,424.79	0.00	169.81	2,487,106.80	0.00	14,031,009.79
IMPUESTOS SOBRE NOMINAS Y ASIMILABLES (ISN)	0.00	0.00	0.00	0.00	0.00	0.00	0.00	0.00	0.00	0.00	0.00	0.00
ACCESORIOS DE IMPUESTOS	0.00	0.00	0.00	0.00	1,673,818.25	1,673,818.25	-1,673,818.25	0.00	0.00	0.00	0.00	1,673,818.25
DERECHOS POR PRESTACION DE SERVICIOS	4,348,526.00	0.00	0.00	4,348,526.00	4,709,537.82	4,709,537.82	-361,111.82	0.00	103.30	718,082.64	0.00	4,709,537.82
OTROS DERECHOS	6,806,363.00	0.00	0.00	6,806,363.00	11,715,781.54	11,715,781.54	-4,909,418.54	0.00	172.13	5,825,244.36	0.00	11,715,781.54
PRODUCTOS DE TIPO CORRIENTE	4,213.00	0.00	0.00	4,213.00	859,819.68	859,819.68	-855,606.68	0.00	20,408.73	4,212.86	0.00	859,819.68
APROVECHAMIENTOS DE TIPO CORRIENTE	5,677,073.00	0.00	0.00	5,677,073.00	2,474,643.04	2,474,643.04	3,202,429.96	0.00	43.59	4,551,292.66	0.00	2,474,643.04
INGRESOS POR VENTAS DE BIENES Y SERVICIOS	0.00	0.00	0.00	0.00	0.00	0.00	0.00	0.00	0.00	0.00	0.00	0.00
PARTICIPACIONES	259,237,232.00	0.00	0.00	259,237,232.00	351,125,029.40	351,125,029.40	-91,887,797.40	27,840,000.00	124.71	252,093,351.84	0.00	351,125,029.40
APORTACIONES	224,639,547.00	0.00	0.00	224,639,547.00	284,340,872.45	284,340,872.45	-39,701,325.45	0.00	117.67	224,637,544.92	0.00	284,340,872.45
CONVENIOS	102,403,642.00	0.00	0.00	102,403,642.00	126,593,531.65	126,593,531.65	-24,189,889.65	-15,540.94	123.64	42,743,940.84	0.00	126,593,531.65

L.C.P. RUBÉN NARAJE
 DIRECCION DE FINANZAS

L.C.P. ROBERTO VALPANDO ARIAS
 PRESIDENCIA MUNICIPAL



H. AYUNTAMIENTO CONSTITUCIONAL DE MACUSPANA, TABASCO
ESTADO ANALITICO DE INGRESOS PRESUPUESTALES
AL 31 DE DICIEMBRE DEL 2019

Fuente del Ingreso	Ley de Ingresos Estimada				Avance de Recaudación Recaudación/Estimación
	Modificado	Devengado	Recaudado	Recaudación/Estimación	
I IMPUESTOS	8,302,585.00	15,708,628.04	15,708,628.04	15,708,628.04	189.20%
II CONTRIBUCIONES DE MEJORA	0.00	0.00	0.00	0.00	0.00%
III DERECHOS	11,154,889.00	16,426,360.33	16,426,360.33	16,426,360.33	147.26%
IV CONTRIBUCIONES CAUSADAS EN EJERCICIOS ANTERIORES	0.00	0.00	0.00	0.00	0.00%
V PRODUCTOS	4,213.00	859,819.68	859,819.68	859,819.68	20408.73%
VI APROVECHAMIENTOS	5,677,073.00	2,476,743.04	2,476,743.04	2,476,743.04	43.63%
VIII PARTICIPACIONES Y APORTACIONES	586,280,421.00	757,074,974.44	757,074,974.44	757,074,974.44	129.13%
IX TRANSFERENCIAS, SUBSIDIOS Y OTRAS AYUDAS	0.00	0.00	0.00	0.00	0.00%
X INGRESOS DERIVADOS DE FINANCIAMIENTO NETO	0.00	42,000,577.52	42,000,577.52	42,000,577.52	100.00%
ESTADO ANALITICO DE INGRESOS POR FUENTE DE CONTRIBUCION	611,419,181.00	834,547,103.05	834,547,103.05	834,547,103.05	136.49%

Tributarios	Estimación Anual			Avance de Recaudación
	Modificado	Devengado	Recaudado	
Impuestos sobre los Ingresos	40,000.00	3,800.00	3,800.00	9.50%
Impuestos sobre el Patrimonio	8,262,585.00	14,031,009.79	14,031,009.79	169.81%
Impuestos sobre la Producción, el consumo y las transacciones	0.00	0.00	0.00	0.00%
Impuestos al comercio exterior	0.00	0.00	0.00	0.00%
Impuestos sobre Nóminas y Asimilables	0.00	0.00	0.00	0.00%
Impuestos Ecológicos	0.00	0.00	0.00	0.00%
Accesorios	0.00	1,673,818.25	1,673,818.25	0.00%
Otros Impuestos	0.00	0.00	0.00	0.00%
SUBTOTAL TRIBUTARIOS	8,302,585.00	15,708,628.25	15,708,628.04	189.20%

NO TRIBUTARIOS				
I DERECHOS	11,154,889.00	16,426,360.33	16,426,360.33	147.26%
II PRODUCTOS	4,213.00	859,819.68	859,819.68	20408.73%
III APROVECHAMIENTOS	5,677,073.00	2,476,743.04	2,476,743.04	43.63%
IV CONTRIBUCIONES DE MEJORAS	0.00	0.00	0.00	0.00%
SUBTOTAL NO TRIBUTARIOS	16,836,175.00	19,762,923.05	19,762,923.05	117.58%
TOTALES	25,138,760.00	29,703,126.30	35,471,551.09	141.10%


MTRA. CONCEPCION FALCON MONTEJO
 SINDICO DE HACIENDA DE INGRESOS


L.C.P. ROBERTO VITALPANDO ARIAS
 PRESIDENTE MUNICIPAL


L.C.P. ADRELI CLARA TAJE
 DIRECTOR DE FINANZAS MUNICIPALES

AYUNTAMIENTO CONSTITUCIONAL DE MACUSPANA, TABASCO

2018-2021



I. Información en apego a la Ley de Disciplina Financiera

c) Balance Presupuestario - LDF

CUENTA PÚBLICA ANUALIZADA 2019



MUNICIPIO DE MACUSPANA, TABASCO.

BALANCE PRESUPUESTARIO - LDF
(PESOS)

DEL 1 DE ENERO AL 31 DE DICIEMBRE DE 2019

FORMATO 4

Concepto	Estimado/Aprobado	Devengado	Recaudado/Pagado
A. INGRESOS TOTALES	611,419,181.00	819,528,521.14	781,087,076.19
A1. INGRESOS DE LIBRE DISPOSICION	386,779,571.00	513,187,071.17	474,745,626.22
A2. TRANSFERENCIAS FEDERALES ETIQUETADAS	224,639,610.00	264,340,872.45	264,340,872.45
A3. FINANCIAMIENTO NETO	0.00	42,000,577.52	42,000,577.52
B. EGRESOS PRESUPUESTARIOS	611,416,381.00	806,153,177.11	700,890,883.61
B1. GASTO NO ETIQUETADO (sin incluir Amortizacion de la Deuda Publica)	611,416,381.00	779,806,264.65	679,623,439.54
B2. GASTO ETIQUETADO (sin incluir Amortizacion de la Deuda Publica)	0.00	26,346,912.46	21,267,444.07
C. REMANENTES DEL EJERCICIO ANTERIOR	2,800.00	26,322.20	26,322.20
C1. REMANENTES DE INGRESOS DE LIBRE DISPOSICION APLICADOS EN EL PERIODO	2,800.00	26,322.20	26,322.20
C2. REMANENTES DE TRANSFERENCIAS FEDERALES ETIQUETADAS APLICADOS EN EL PERIODO	0.00	0.00	0.00
I. BALANCE PRESUPUESTARIO (I=A-B+C)	5,600.00	13,401,666.23	80,222,514.78
II. BALANCE PRESUPUESTARIO SIN FINANCIAMIENTO NETO (II=I-A3)	5,600.00	-28,598,911.29	38,221,937.26
III. BALANCE PRESUPUESTARIO SIN FINANCIAMIENTO NETO Y SIN REMANENTES DEL EJERCICIO ANTERIOR (II=II-C)	2,800.00	-28,625,233.49	38,195,615.06

Concepto	Aprobado	Devengado	Pagado
E. INTERESES, COMISIONES Y GASTOS DE LA DEUDA	0.00	631,471.00	631,471.00
E1. INTERESES, COMISIONES Y GASTOS DE LA DEUDA CON GASTO NO ETIQUETADO	0.00	631,471.00	631,471.00
E2. INTERESES, COMISIONES Y GASTOS DE LA DEUDA CON GASTO ETIQUETADO	0.00	0.00	0.00
IV. BALANCE PRIMARIO (IV=III+E)	0.00	631,471.00	631,471.00

Concepto	Estimado/Aprobado	Devengado	Recaudado/Pagado
F. FINANCIAMIENTO	0.00	42,000,577.52	42,000,577.52
F1. FINANCIAMIENTO CON FUENTE DE PAGO DE INGRESOS DE LIBRE DISPOSICION	0.00	42,000,577.52	42,000,577.52
F2. FINANCIAMIENTO CON FUENTE DE PAGO DE TRANSFERENCIAS FEDERALES ETIQUETADAS	0.00	0.00	0.00
G. AMORTIZACION DE LA DEUDA	0.00	0.00	0.00
G1. AMORTIZACION DE LA DEUDA CON GASTO NO ETIQUETADO	0.00	0.00	0.00
G2. AMORTIZACION DE LA DEUDA CON GASTO ETIQUETADO	0.00	0.00	0.00
A3. FINANCIAMIENTO NETO (A3=F-G)	0.00	42,000,577.52	42,000,577.52

Concepto	Estimado/Aprobado	Devengado	Recaudado/Pagado
A1. INGRESOS DE LIBRE DISPOSICION	386,779,571.00	513,187,071.17	485,362,612.11
A3.1. FINANCIAMIENTO NETO CON FUENTE DE PAGO DE INGRESOS DE LIBRE DISPOSICION	0.00	42,000,577.52	42,000,577.52
F1. FINANCIAMIENTO CON FUENTE DE PAGO DE INGRESOS DE LIBRE DISPOSICION	0.00	42,000,577.52	42,000,577.52
G1. AMORTIZACION DE LA DEUDA CON GASTO NO ETIQUETADO	0.00	0.00	0.00
B1. GASTO NO ETIQUETADO (sin incluir Amortizacion de la Deuda Publica)	611,416,381.00	779,806,264.65	679,623,439.54
C1. REMANENTES DE INGRESOS DE LIBRE DISPOSICION APLICADOS EN EL PERIODO	2,800.00	26,322.20	26,322.20



MUNICIPIO DE MACUSPANA, TABASCO.
BALANCE PRESUPUESTARIO - LDF
(PESOS)

DEL 1 DE ENERO AL 31 DE DICIEMBRE DE 2019

FORMATO 4

V. BALANCE PRESUPUESTARIO DE RECURSOS DISPONIBLES (V=A1+A3.1-B1-C1) -224,634,010.00 -224,592,293.76 -152,233,927.71
 VI. BALANCE PRESUPUESTARIO DE RECURSOS DISPONIBLES SIN FINANCIAMIENTO NETO (VI=V-A3.1) -224,634,010.00 -266,592,871.28 -194,234,505.23

Concepto	Estimado/Aprobado	Devengado	Recaudado/Pagado
A2. TRANSFERENCIAS FEDERALES ETIQUETADAS	224,639,610.00	264,340,872.45	264,340,872.45
A3.2. FINANCIAMIENTO NETO CON FUENTE DE PAGO DE TRANSFERENCIAS FEDERALES ETIQUETADAS	0.00	0.00	0.00
F2. FINANCIAMIENTO CON FUENTE DE PAGO DE TRANSFERENCIAS FEDERALES ETIQUETADAS	0.00	0.00	0.00
G2. AMORTIZACION DE LA DEUDA CON GASTO ETIQUETADO	0.00	0.00	0.00
B2. GASTO ETIQUETADO (sin incluir Amortizacion de la Deuda Publica)	0.00	26,346,912.46	21,267,444.07
C2. REMANENTES DE TRANSFERENCIAS FEDERALES ETIQUETADAS APLICADOS EN EL PERIODO	0.00	0.00	0.00
VII. BALANCE PRESUPUESTARIO DE RECURSOS ETIQUETADOS (VII=A2+A3.2-B2+C2)	224,639,610.00	237,993,969.99	243,073,428.38
VIII. BALANCE PRESUPUESTARIO DE RECURSOS ETIQUETADOS SIN FINANCIAMIENTO NETO (VIII=VII-A3.2)	224,639,610.00	237,993,969.99	243,073,428.38

AYUNTAMIENTO CONSTITUCIONAL DE MACUSPANA, TABASCO

2018-2021



I. Información en apego a la Ley de Disciplina Financiera

**d) Estado Analítico de Ingresos Detallado
- LDF**

CUENTA PÚBLICA ANUALIZADA 2019



MUNICIPIO DE MACUSPANA, TABASCO.
ESTADO ANALITICO DE INGRESOS DETALLADO - LDF
DEL 1 DE ENERO AL 31 DE DICIEMBRE DE 2019
(PESOS)

FORMATO 5

Concepto	Estimado	Ampliaciones/ Reducciones	Modificado	Devengado	Recaudado	Diferencia
INGRESOS DE LIBRE DISPOSICION						
IMPUESTOS	8,302,585.00	7,406,043.04	15,708,628.04	15,708,248.04	5,091,262.15	-3,211,322.85
CUOTAS Y APORTACIONES DE SEGURIDAD SOCIAL	0.00	0.00	0.00	0.00	0.00	0.00
CONTRIBUCIONES DE MEJORAS	0.00	0.00	0.00	0.00	0.00	0.00
DERECHOS	10,215,029.00	6,063,425.70	16,278,454.70	16,259,697.86	16,259,697.86	6,044,668.86
PRODUCTOS	4,213.00	855,606.68	859,819.68	859,819.68	859,819.68	855,606.68
APROVECHAMIENTOS	4,889,334.00	-2,780,335.87	2,108,998.13	2,282,406.04	2,282,406.04	-2,606,927.96
INGRESOS POR VENTAS DE BIENES Y SERVICIOS	0.00	0.00	0.00	0.00	0.00	0.00
PARTICIPACIONES	0.00	0.00	0.00	0.00	0.00	0.00
FONDO GENERAL DE PARTICIPACIONES	244,807,820.00	27,944,700.40	272,752,520.40	264,496,277.40	264,496,277.40	19,688,457.40
FONDO DE FOMENTO MUNICIPAL	0.00	0.00	0.00	0.00	0.00	0.00
FONDO DE FISCALIZACION Y RECAUDACION	0.00	0.00	0.00	0.00	0.00	0.00
FONDO DE COMPENSACION	7,285,632.00	9,203,763.00	16,489,295.00	16,371,891.00	16,371,891.00	9,086,359.00
FONDO DE EXTRACCION DE HIDROCARBUROS	0.00	0.00	0.00	0.00	0.00	0.00
IMPUESTO ESPECIAL SOBRE PRODUCCION Y SERVICIOS	0.00	0.00	0.00	0.00	0.00	0.00
0.136% DE LA RECAUDACION FEDERAL PARTICIPABLE	0.00	0.00	0.00	0.00	0.00	0.00
3.17% SOBRE EXTRACCION DE PETROLEO	0.00	0.00	0.00	0.00	0.00	0.00
GASOLINA Y DIESEL	0.00	0.00	0.00	0.00	0.00	0.00
FONDO DEL IMPUESTO SOBRE LA RENTA	7,143,880.00	0.00	7,143,880.00	2,919,250.00	2,919,250.00	-4,224,630.00
FONDO DE ESTABILIZACION DE LOS INGRESOS DE LAS ENTIDADES FEDERATIVAS	0.00	3,109,334.00	3,109,334.00	9,497,611.00	9,497,611.00	9,497,611.00
INCENTIVOS DERIVADOS DE LA COLABORACION FISCAL	0.00	0.00	0.00	0.00	0.00	0.00
TENENCIA O USO DE VEHICULOS	0.00	0.00	0.00	0.00	0.00	0.00
FONDO DE COMPENSACION ISAN	0.00	0.00	0.00	0.00	0.00	0.00
IMPUESTO SOBRE AUTOMOVILES NUEVOS	0.00	0.00	0.00	0.00	0.00	0.00
FONDO DE COMPENSACION DE REPECOS INTERMEDIOS	0.00	0.00	0.00	0.00	0.00	0.00
OTROS INCENTIVOS ECONOMICOS	0.00	0.00	0.00	0.00	0.00	0.00
TRANSFERENCIAS	0.00	0.00	0.00	0.00	0.00	0.00
CONVENIOS	0.00	0.00	0.00	0.00	0.00	0.00
OTROS CONVENIOS Y SUBSIDIOS	102,403,579.00	-8,419,741.39	93,983,837.61	93,984,080.20	93,999,621.14	-8,403,957.86
OTROS INGRESOS DE LIBRE DISPOSICION	0.00	0.00	0.00	0.00	0.00	0.00
PARTICIPACIONES EN INGRESOS LOCALES	0.00	0.00	0.00	0.00	0.00	0.00
OTROS INGRESOS DE LIBRE DISPOSICION	0.00	0.00	0.00	0.00	0.00	0.00
I. TOTAL DE INGRESOS DE LIBRE DISPOSICION	385,051,972.00	43,382,795.56	428,434,767.56	422,379,281.22	411,777,836.27	26,725,864.27
TRANSFERENCIAS FEDERALES ETIQUETADAS						
APORTACIONES	0.00	0.00	0.00	0.00	0.00	0.00
FONDO DE APORTACIONES PARA LA NOMINA EDUCATIVA Y GASTO OPERATIVO	0.00	0.00	0.00	0.00	0.00	0.00
FONDO DE APORTACIONES PARA LOS SERVICIOS DE SALUD	0.00	0.00	0.00	0.00	0.00	0.00
FONDO DE APORTACIONES PARA LA INFRAESTRUCTURA SOCIAL	124,149,527.00	26,929,119.00	151,078,646.00	151,078,646.00	151,078,646.00	26,929,119.00
FONDO DE APORTACIONES PARA EL FORTALECIMIENTO DE LOS MUNICIPIOS Y DE LAS DEMARCACIONES TERRITORIALES DEL DISTRITO FEDERAL	100,490,020.00	12,772,206.45	113,262,226.45	113,262,226.45	113,262,226.45	12,772,206.45
FONDO DE APORTACIONES MULTIPLES	0.00	0.00	0.00	0.00	0.00	0.00
FONDO DE APORTACIONES PARA LA SEGURIDAD PUBLICA DE LOS ESTADOS Y DEL DISTRITO FEDERAL	0.00	0.00	0.00	0.00	0.00	0.00
FONDO DE APORTACIONES PARA EL FORTALECIMIENTO DE LAS ENTIDADES FEDERATIVAS	0.00	0.00	0.00	0.00	0.00	0.00
CONVENIOS	0.00	0.00	0.00	0.00	0.00	0.00



MUNICIPIO DE MACUSPANA, TABASCO.
ESTADO ANALITICO DE INGRESOS DETALLADO - LDF
 DEL 1 DE ENERO AL 31 DE DICIEMBRE DE 2019
 (PESOS)

FORMATO 5

Concepto	Estimado	Ampliaciones/ Reducciones	Modificado	Devengado	Recaudado	Diferencia
CONVENIOS DE PROTECCION SOCIAL EN SALUD	0.00	0.00	0.00	0.00	0.00	0.00
CONVENIOS DE DESCENTRALIZACION	0.00	0.00	0.00	0.00	0.00	0.00
CONVENIOS DE REASIGNACION	0.00	0.00	0.00	0.00	0.00	0.00
OTROS CONVENIOS Y SUBSIDIOS	0.00	0.00	0.00	0.00	0.00	0.00
FONDOS DISTINTOS DE APORTACIONES	63.00	-63.00	0.00	0.00	0.00	-63.00
FONDO PARA ENTIDADES FEDERATIVAS Y MUNICIPIOS	0.00	0.00	0.00	0.00	0.00	0.00
PRODUCTORES DE HIDROCARBUROS	0.00	0.00	0.00	0.00	0.00	0.00
FONDO MINERO	0.00	0.00	0.00	0.00	0.00	0.00
TRANSFERENCIAS, SUBSIDIOS Y SUBVENCIONES Y PENSIONES Y JUBILACIONES	0.00	0.00	0.00	0.00	0.00	0.00
OTRAS TRANSFERENCIAS FEDERALES ETIQUETADAS	0.00	0.00	0.00	0.00	0.00	0.00
INGRESOS DERIVADOS DE FINANCIAMIENTO	0.00	0.00	0.00	0.00	0.00	0.00
II. TOTAL DE TRANSFERENCIAS FEDERALES ETIQUETADAS	224,639,610.00	39,701,262.45	264,340,872.45	264,340,872.45	264,340,872.45	39,701,262.45
IV. TOTAL DE INGRESOS	609,691,682.00	83,084,068.01	692,775,640.01	686,720,153.67	676,118,708.72	66,427,128.72

Datos Informativos

1. Ingresos Derivados de Financiamientos con Fuente de Pago de Recursos de Libre Disposición
2. Ingresos Derivados de Financiamientos con Fuente de Pago de Transferencias Federales Etiquetadas
3. Ingresos Derivados de Financiamientos

**AYUNTAMIENTO CONSTITUCIONAL DE
MACUSPANA, TABASCO**

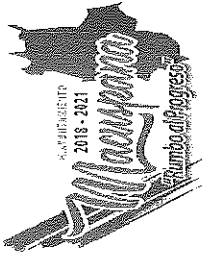
2018-2021



**I. Información en apego a la Ley
de Disciplina Financiera**

e) Proyección de Ingresos - LDF

CUENTA PÚBLICA ANUALIZADA 2019



MUNICIPIO DE MACUSPANA, TABASCO.
PROYECCION DE INGRESOS - LDF
(PESOS)
DEL 1 DE ENERO AL 31 DE DICIEMBRE DE 2019

FORMATO 7a

Concepto	Año en Cuestión (de Iniciativa de Ley)	2020	2021	2022	2023	2024
1. INGRESOS DE LIBRE DISPOSICION		0.00	0.00	0.00	0.00	0.00
IMPUESTOS	386,779,571.00	0.00	0.00	0.00	0.00	0.00
CUOTAS Y APORTACIONES DE SEGURIDAD SOCIAL	8,302,585.00	0.00	0.00	0.00	0.00	0.00
CONTRIBUCIONES DE MEJORAS	0.00	0.00	0.00	0.00	0.00	0.00
DERECHOS	11,154,889.00	0.00	0.00	0.00	0.00	0.00
PRODUCTOS	4,213.00	0.00	0.00	0.00	0.00	0.00
APROVECHAMIENTOS	5,677,073.00	0.00	0.00	0.00	0.00	0.00
INGRESOS POR VENTA DE BIENES Y SERVICIOS	0.00	0.00	0.00	0.00	0.00	0.00
PARTICIPACIONES	259,237,232.00	0.00	0.00	0.00	0.00	0.00
CONVENIOS	102,403,579.00	0.00	0.00	0.00	0.00	0.00
2. TRANSFERENCIAS FEDERALES ETIQUETADAS		0.00	0.00	0.00	0.00	0.00
APORTACIONES	224,639,610.00	0.00	0.00	0.00	0.00	0.00
CONVENIOS	63.00	0.00	0.00	0.00	0.00	0.00
3. INGRESOS DERIVADOS DE FINANCIAMIENTO		0.00	0.00	0.00	0.00	0.00
INGRESOS DERIVADOS DE FINANCIAMIENTO	0.00	0.00	0.00	0.00	0.00	0.00
4. TOTAL DE RESULTADOS DE INGRESOS	611,419,181.00	0.00	0.00	0.00	0.00	0.00

Datos Informativos

1. Ingresos Derivados de Financiamientos con Fuente de Pago de Recursos de Libre Disposición
2. Ingresos Derivados de Financiamientos con Fuente de Pago de Transferencias Federales Etiquetadas

AYUNTAMIENTO CONSTITUCIONAL DE MACUSPANA, TABASCO

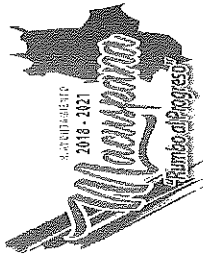
2018-2021



I. Información en apego a la Ley de Disciplina Financiera

f) Proyecciones de Resultados de Ingresos
- LDF

CUENTA PÚBLICA ANUALIZADA 2019



MUNICIPIO DE MACUSPANA, TABASCO.
RESULTADO DE INGRESOS - LDF
(PESOS)

DEL 1 DE ENERO AL 31 DE DICIEMBRE DE 2019

FORMATO 7c

Concepto	2014	2015	2016	2017	2018	2019
1. INGRESOS DE LIBRE DISPOSICION	0.00	0.00	0.00	0.00	0.00	513,187,071.17
IMPUESTOS	0.00	0.00	0.00	0.00	0.00	15,708,628.04
CUOTAS Y APORTACIONES DE SEGURIDAD SOCIAL	0.00	0.00	0.00	0.00	0.00	0.00
CONTRIBUCIONES DE MEJORAS	0.00	0.00	0.00	0.00	0.00	0.00
DERECHOS	0.00	0.00	0.00	0.00	0.00	16,425,419.36
PRODUCTOS	0.00	0.00	0.00	0.00	0.00	659,819.68
APROVECHAMIENTOS	0.00	0.00	0.00	0.00	0.00	2,474,643.04
INGRESOS POR VENTA DE BIENES Y SERVICIOS	0.00	0.00	0.00	0.00	0.00	0.00
PARTICIPACIONES	0.00	0.00	0.00	0.00	0.00	0.00
CONVENIOS	0.00	0.00	0.00	0.00	0.00	351,125,029.40
2. TRANSFERENCIAS FEDERALES ETIQUETADAS	0.00	0.00	0.00	0.00	0.00	126,593,531.65
APORTACIONES	0.00	0.00	0.00	0.00	0.00	264,340,872.45
CONVENIOS	0.00	0.00	0.00	0.00	0.00	264,340,872.45
3. INGRESOS DERIVADOS DE FINANCIAMIENTO	0.00	0.00	0.00	0.00	0.00	0.00
INGRESOS DERIVADOS DE FINANCIAMIENTO	0.00	0.00	0.00	0.00	0.00	42,000,577.52
4. TOTAL DE RESULTADOS DE INGRESOS	0.00	0.00	0.00	0.00	0.00	819,528,521.14

Datos Informativos

1. Ingresos Derivados de Financiamientos con Fuente de Pago de Recursos de Libre Disposición
2. Ingresos Derivados de Financiamientos con Fuente de Pago de Transferencias Federales Etiquetadas

**AYUNTAMIENTO CONSTITUCIONAL DE
MACUSPANA, TABASCO**

2018-2021



**II. Información en apego a la Ley
de Disciplina Financiera**

ESTADO ANALITICO DE INGRESOS

POR FUENTE Y CONCEPTO

CUENTA PÚBLICA ANUALIZADA 2019



MUNICIPIO DE MACUSPANA, TABASCO.
ESTADO ANALITICO DE INGRESOS POR FUENTE Y CONCEPTO
CORTE AL MES DE DICIEMBRE

Ingresos por Fuente y Concepto	Estimado			Adecuaciones			Modificado			Devengado			Recaudado			Por Devengar			Por Recaudar			Al Mes		
	Ampliaciones	Reducciones	Estimado	Ampliaciones	Reducciones	Modificado	Ampliaciones	Reducciones	Modificado	Ampliaciones	Reducciones	Devengado	Ampliaciones	Reducciones	Recaudado	Absoluto	Relativo	Absoluto	Relativo	Absoluto	Relativo	Estimado	Recaudado	
CONVENIOS	611,419,181.00	332,269,754.83	124,160,414.69	819,528,521.14	819,528,521.14	819,528,521.14	819,528,521.14	819,528,521.14	819,528,521.14	819,528,521.14	819,528,521.14	791,704,062.08	27,824,459.06	0.00	27,824,459.06	0.00	0.00	27,824,459.06	0.00	0.00	0.00	533,060,776.92	791,704,062.08	
RECURSOS TRANSFERIDOS SAPAM	42,743,940.00	15,837,995.00	0.00	58,581,935.00	58,581,935.00	58,581,935.00	58,581,935.00	58,581,935.00	58,581,935.00	58,581,935.00	58,581,935.00	58,581,935.00	0.00	0.00	58,581,935.00	0.00	0.00	58,581,935.00	0.00	0.00	0.00	42,743,940.84	58,581,935.00	
CONVENIOS	40,640,788.00	15,058,709.00	0.00	55,699,498.00	55,699,498.00	55,699,498.00	55,699,498.00	55,699,498.00	55,699,498.00	55,699,498.00	55,699,498.00	55,699,498.00	0.00	0.00	55,699,498.00	0.00	0.00	55,699,498.00	0.00	0.00	0.00	40,640,788.92	55,699,498.00	
RECURSOS TRANSFERIDOS TRÁNSITO	40,640,789.00	15,058,709.00	0.00	55,699,498.00	55,699,498.00	55,699,498.00	55,699,498.00	55,699,498.00	55,699,498.00	55,699,498.00	55,699,498.00	55,699,498.00	0.00	0.00	55,699,498.00	0.00	0.00	55,699,498.00	0.00	0.00	0.00	40,640,788.92	55,699,498.00	
CONVENIOS	2,103,151.00	779,286.00	0.00	2,882,437.00	2,882,437.00	2,882,437.00	2,882,437.00	2,882,437.00	2,882,437.00	2,882,437.00	2,882,437.00	2,882,437.00	0.00	0.00	2,882,437.00	0.00	0.00	2,882,437.00	0.00	0.00	0.00	2,103,151.92	2,882,437.00	
SERNAPAM	2,103,151.00	779,286.00	0.00	2,882,437.00	2,882,437.00	2,882,437.00	2,882,437.00	2,882,437.00	2,882,437.00	2,882,437.00	2,882,437.00	2,882,437.00	0.00	0.00	2,882,437.00	0.00	0.00	2,882,437.00	0.00	0.00	0.00	2,103,151.92	2,882,437.00	
CONVENIOS	0.00	0.00	0.00	0.00	0.00	0.00	0.00	0.00	0.00	0.00	0.00	0.00	0.00	0.00	0.00	0.00	0.00	0.00	0.00	0.00	0.00	0.00	0.00	
DEUDA	0.00	0.00	0.00	0.00	0.00	0.00	0.00	0.00	0.00	0.00	0.00	0.00	0.00	0.00	0.00	0.00	0.00	0.00	0.00	0.00	0.00	0.00	0.00	
INTERMEDIARIOS FINANCIEROS	0.00	42,000,577.52	0.00	42,000,577.52	42,000,577.52	42,000,577.52	42,000,577.52	42,000,577.52	42,000,577.52	42,000,577.52	42,000,577.52	42,000,577.52	0.00	0.00	42,000,577.52	0.00	0.00	42,000,577.52	0.00	0.00	0.00	0.00	42,000,577.52	
OTROS INGRESOS FINANCIEROS	0.00	42,000,577.52	0.00	42,000,577.52	42,000,577.52	42,000,577.52	42,000,577.52	42,000,577.52	42,000,577.52	42,000,577.52	42,000,577.52	42,000,577.52	0.00	0.00	42,000,577.52	0.00	0.00	42,000,577.52	0.00	0.00	0.00	0.00	42,000,577.52	
FONDO PARA ENTIDADES FEDERATIVAS Y MUNICIPIOS PRODUCTORES DE HIDROCARBUROS	10,108,491.00	9,272,236.01	31.20	19,380,695.81	19,380,695.81	19,380,695.81	19,380,695.81	19,380,695.81	19,380,695.81	19,380,695.81	19,380,695.81	19,380,695.81	0.00	0.00	19,380,695.81	0.00	0.00	19,380,695.81	0.00	0.00	0.00	0.00	19,380,695.81	
CONVENIOS	10,108,491.00	9,272,236.01	31.20	19,380,695.81	19,380,695.81	19,380,695.81	19,380,695.81	19,380,695.81	19,380,695.81	19,380,695.81	19,380,695.81	19,380,695.81	0.00	0.00	19,380,695.81	0.00	0.00	19,380,695.81	0.00	0.00	0.00	0.00	19,380,695.81	
CONVENIOS	10,108,491.00	9,272,236.01	31.20	19,380,695.81	19,380,695.81	19,380,695.81	19,380,695.81	19,380,695.81	19,380,695.81	19,380,695.81	19,380,695.81	19,380,695.81	0.00	0.00	19,380,695.81	0.00	0.00	19,380,695.81	0.00	0.00	0.00	0.00	19,380,695.81	
INGRESOS DE GESTIÓN	25,134,547.00	18,720,913.23	9,246,769.79	34,608,890.44	34,608,890.44	34,608,890.44	34,608,890.44	34,608,890.44	34,608,890.44	34,608,890.44	34,608,890.44	34,608,890.44	0.00	0.00	34,608,890.44	0.00	0.00	34,608,890.44	0.00	0.00	0.00	13,581,726.36	34,608,890.44	
INGRESOS DE GESTIÓN	25,134,547.00	18,720,913.23	9,246,769.79	34,608,890.44	34,608,890.44	34,608,890.44	34,608,890.44	34,608,890.44	34,608,890.44	34,608,890.44	34,608,890.44	34,608,890.44	0.00	0.00	34,608,890.44	0.00	0.00	34,608,890.44	0.00	0.00	0.00	13,581,726.36	34,608,890.44	
IMPUESTOS SOBRE LOS INGRESOS	40,000.00	2,800.00	39,000.00	3,800.00	3,800.00	3,800.00	3,800.00	3,800.00	3,800.00	3,800.00	3,800.00	3,800.00	0.00	0.00	3,800.00	0.00	0.00	3,800.00	0.00	0.00	0.00	0.00	3,800.00	
IMPUESTOS SOBRE EL PATRIMONIO	8,262,865.00	7,334,277.91	1,565,853.12	14,031,009.79	14,031,009.79	14,031,009.79	14,031,009.79	14,031,009.79	14,031,009.79	14,031,009.79	14,031,009.79	14,031,009.79	0.00	0.00	14,031,009.79	0.00	0.00	14,031,009.79	0.00	0.00	0.00	2,487,106.80	14,031,009.79	
IMPUESTOS SOBRE NOMINAS Y ASIMILABLES (ISN)	0.00	0.00	0.00	0.00	0.00	0.00	0.00	0.00	0.00	0.00	0.00	0.00	0.00	0.00	0.00	0.00	0.00	0.00	0.00	0.00	0.00	0.00	0.00	
ACCESORIOS DE IMPUESTOS	0.00	1,673,816.25	0.00	1,673,816.25	1,673,816.25	1,673,816.25	1,673,816.25	1,673,816.25	1,673,816.25	1,673,816.25	1,673,816.25	1,673,816.25	0.00	0.00	1,673,816.25	0.00	0.00	1,673,816.25	0.00	0.00	0.00	0.00	1,673,816.25	
DERECHOS POR PRESTACIÓN DE SERVICIOS	4,348,526.00	1,837,871.84	1,576,760.02	4,709,637.82	4,709,637.82	4,709,637.82	4,709,637.82	4,709,637.82	4,709,637.82	4,709,637.82	4,709,637.82	4,709,637.82	0.00	0.00	4,709,637.82	0.00	0.00	4,709,637.82	0.00	0.00	0.00	718,062.64	4,709,637.82	
OTROS DERECHOS	6,806,363.00	6,202,858.62	1,299,440.08	11,715,781.54	11,715,781.54	11,715,781.54	11,715,781.54	11,715,781.54	11,715,781.54	11,715,781.54	11,715,781.54	11,715,781.54	0.00	0.00	11,715,781.54	0.00	0.00	11,715,781.54	0.00	0.00	0.00	5,825,244.36	11,715,781.54	
PRODUCTOS DE TIPO CORRIENTE	0.00	0.00	0.00	0.00	0.00	0.00	0.00	0.00	0.00	0.00	0.00	0.00	0.00	0.00	0.00	0.00	0.00	0.00	0.00	0.00	0.00	0.00	0.00	
APROVECHAMIENTOS DE TIPO CORRIENTE	5,677,073.00	1,569,286.61	4,771,716.57	2,474,643.04	2,474,643.04	2,474,643.04	2,474,643.04	2,474,643.04	2,474,643.04	2,474,643.04	2,474,643.04	2,474,643.04	0.00	0.00	2,474,643.04	0.00	0.00	2,474,643.04	0.00	0.00	0.00	4,651,292.56	2,474,643.04	
INGRESOS POR VENTAS DE BIENES Y SERVICIOS PRODUCIDOS EN ESTABLECIMIENTOS DEL GOBIERNO CENTRAL	0.00	0.00	0.00	0.00	0.00	0.00	0.00	0.00	0.00	0.00	0.00	0.00	0.00	0.00	0.00	0.00	0.00	0.00	0.00	0.00	0.00	0.00	0.00	
PARTICIPACIONES	259,237,232.00	170,459,876.56	78,572,079.16	351,125,029.40	351,125,029.40	351,125,029.40	351,125,029.40	351,125,029.40	351,125,029.40	351,125,029.40	351,125,029.40	351,125,029.40	0.00	0.00	351,125,029.40	0.00	0.00	351,125,029.40	0.00	0.00	0.00	252,093,351.84	351,125,029.40	
FONDO DE ESTABILIZACIÓN DE LOS INGRESOS DE LAS ENTIDADES FEDERATIVAS (FEIEF)	0.00	0.00	0.00	0.00	0.00	0.00	0.00	0.00	0.00	0.00	0.00	0.00	0.00	0.00	0.00	0.00	0.00	0.00	0.00	0.00	0.00	0.00	0.00	
PARTICIPACIONES	0.00	0.00	0.00	0.00	0.00	0.00	0.00	0.00	0.00	0.00	0.00	0.00	0.00	0.00	0.00	0.00	0.00	0.00	0.00	0.00	0.00	0.00	0.00	
FONDO GENERAL DE PARTICIPACIONES	259,237,232.00	170,459,876.56	78,572,079.16	351,125,029.40	351,125,029.40	351,125,029.40	351,125,029.40	351,125,029.40	351,125,029.40	351,125,029.40	351,125,029.40	351,125,029.40	0.00	0.00	351,125,029.40	0.00	0.00	351,125,029.40	0.00	0.00	0.00	252,093,351.84	351,125,029.40	
PARTICIPACIONES	0.00	0.00	0.00	0.00	0.00	0.00	0.00	0.00	0.00	0.00	0.00	0.00	0.00	0.00	0.00	0.00	0.00	0.00	0.00	0.00	0.00	0.00	0.00	
FONDO GENERAL DE PARTICIPACIONES	259,237,232.00	170,459,876.56	78,572,079.16	351,125,029.40	351,125,029.40	351,125,029.40	351,125,029.40	351,125,029.40	351,125,029.40	351,125,029.40	351,125,029.40	351,125,029.40	0.00	0.00	351,125,029.40	0.00	0.00	351,125,029.40	0.00	0.00	0.00	252,093,351.84	351,125,029.40	



MUNICIPIO DE MACUSPANA, TABASCO.
ESTADO ANALITICO DE INGRESOS POR FUENTE Y CONCEPTO
CORTE AL MES DE DICIEMBRE

Ingresos por Fuente y Concepto	Estimado		Adecuaciones		Modificado		Devengado		Recaudado		Por Devenegar		Por Recaudar		Al Mes		
	Ampliaciones	Reducciones	Ampliaciones	Reducciones	Absoluto	Relativo	Absoluto	Relativo	Absoluto	Relativo	Absoluto	Relativo	Absoluto	Relativo	Estimado	Recaudado	
	611,419,181.00	332,269,754.83	124,160,414.69	819,528,521.14	819,528,521.14	791,704,062.08	-0.00	27,824,459.06	533,060,776.92	791,704,062.08							
CONVENIOS	0.00	0.00	0.00	0.00	0.00	0.00	0.00	0.00	0.00	0.00	0.00	0.00	0.00	0.00	0.00	0.00	
PROGRAMA DE TRATAMIENTO DE AGUAS RESIDUALES																	
CONVENIOS	0.00	0.00	0.00	0.00	0.00	0.00	0.00	0.00	0.00	0.00	0.00	0.00	0.00	0.00	0.00	0.00	
SANEAMIENTO DE AGUAS RESIDUALES																	
CONVENIOS	0.00	2,162,447.00	0.00	2,162,447.00	2,162,447.00	2,162,447.00	0.00	0.00	0.00	2,162,447.00	0.00	0.00	0.00	0.00	2,162,447.00	0.00	
CONVENIOS	0.00	2,162,447.00	0.00	2,162,447.00	2,162,447.00	2,162,447.00	0.00	0.00	0.00	2,162,447.00	0.00	0.00	0.00	0.00	2,162,447.00	0.00	
RAMO 20. DESARROLLO SOCIAL																	
PROGRAMA DE EMPLEO TEMPORAL																	
CONVENIOS	0.00	0.00	0.00	0.00	0.00	0.00	0.00	0.00	0.00	0.00	0.00	0.00	0.00	0.00	0.00	0.00	
CONVENIOS	0.00	0.00	0.00	0.00	0.00	0.00	0.00	0.00	0.00	0.00	0.00	0.00	0.00	0.00	0.00	0.00	
RAMO 23. PROVISIONES SALARIALES Y ECONÓMICAS																	
CONVENIOS	3,084,040.00	353.38	3,084,040.00	353.38	353.38	353.38	-0.00	0.00	353.38	353.38	0.00	0.00	0.00	0.00	353.38	0.00	
CONVENIOS	524.00	0.00	524.00	0.00	0.00	0.00	0.00	0.00	0.00	0.00	0.00	0.00	0.00	0.00	0.00	0.00	
CONVENIOS	524.00	0.00	524.00	0.00	0.00	0.00	0.00	0.00	0.00	0.00	0.00	0.00	0.00	0.00	0.00	0.00	
CONVENIOS	103.00	0.00	103.00	0.00	0.00	0.00	0.00	0.00	0.00	0.00	0.00	0.00	0.00	0.00	0.00	0.00	
CONVENIOS	103.00	0.00	103.00	0.00	0.00	0.00	0.00	0.00	0.00	0.00	0.00	0.00	0.00	0.00	0.00	0.00	
CONVENIOS	63.00	0.00	63.00	0.00	0.00	0.00	0.00	0.00	0.00	0.00	0.00	0.00	0.00	0.00	0.00	0.00	
CONVENIOS	63.00	0.00	63.00	0.00	0.00	0.00	0.00	0.00	0.00	0.00	0.00	0.00	0.00	0.00	0.00	0.00	
CONVENIOS	0.00	0.00	0.00	0.00	0.00	0.00	0.00	0.00	0.00	0.00	0.00	0.00	0.00	0.00	0.00	0.00	
FONDO DE APOYO EN INFRAESTRUCTURA Y PRODUCTIVIDAD (FAIP)																	
CONVENIOS	0.00	0.00	0.00	0.00	0.00	0.00	0.00	0.00	0.00	0.00	0.00	0.00	0.00	0.00	0.00	0.00	
CONVENIOS	0.00	0.00	0.00	0.00	0.00	0.00	0.00	0.00	0.00	0.00	0.00	0.00	0.00	0.00	0.00	0.00	
CONVENIOS	0.00	0.00	0.00	0.00	0.00	0.00	0.00	0.00	0.00	0.00	0.00	0.00	0.00	0.00	0.00	0.00	
FONDO DE PAVIMENTACIÓN, ESPACIOS DEPORTIVOS, ALUMBRADO PÚBLICO Y REHABILITACIÓN DE INFRAESTRUCTURA EDUCATIVA PARA MUNICIPIOS Y DEMARCACIONES TERRITORIALES (FOPEDEP)																	
CONVENIOS	0.00	0.00	0.00	0.00	0.00	0.00	0.00	0.00	0.00	0.00	0.00	0.00	0.00	0.00	0.00	0.00	
CONVENIOS	0.00	0.00	0.00	0.00	0.00	0.00	0.00	0.00	0.00	0.00	0.00	0.00	0.00	0.00	0.00	0.00	
FONDO PARA EL FORTALECIMIENTO DE LA INFRAESTRUCTURA ESTATAL Y MUNICIPAL																	
CONVENIOS	0.00	0.00	0.00	0.00	0.00	0.00	0.00	0.00	0.00	0.00	0.00	0.00	0.00	0.00	0.00	0.00	
CONVENIOS	0.00	0.00	0.00	0.00	0.00	0.00	0.00	0.00	0.00	0.00	0.00	0.00	0.00	0.00	0.00	0.00	
FONDO PARA ENTIDADES FEDERATIVAS Y MUNICIPIOS PRODUCTORES DE HIDROCARBUROS																	
CONVENIOS	3,063,078.00	0.00	3,063,078.00	0.00	353.38	353.38	0.00	0.00	353.38	353.38	0.00	0.00	0.00	0.00	353.38	0.00	
CONVENIOS	3,063,078.00	0.00	3,063,078.00	0.00	353.38	353.38	0.00	0.00	353.38	353.38	0.00	0.00	0.00	0.00	353.38	0.00	
FORTALECIMIENTO FINANCIERO																	
CONVENIOS	3,063,078.00	0.00	3,063,078.00	0.00	353.38	353.38	0.00	0.00	353.38	353.38	0.00	0.00	0.00	0.00	353.38	0.00	
CONVENIOS	3,063,078.00	0.00	3,063,078.00	0.00	353.38	353.38	0.00	0.00	353.38	353.38	0.00	0.00	0.00	0.00	353.38	0.00	
PROYECTOS DE DESARROLLO REGIONAL																	
CONVENIOS	272.00	0.00	272.00	0.00	0.00	0.00	0.00	0.00	0.00	0.00	0.00	0.00	0.00	0.00	0.00	0.00	
CONVENIOS	272.00	0.00	272.00	0.00	0.00	0.00	0.00	0.00	0.00	0.00	0.00	0.00	0.00	0.00	0.00	0.00	
RAMO 33. APORTACIONES FEDERALES PARA ENTIDADES FEDERATIVAS Y MUNICIPIOS																	
CONVENIOS	231,482,506.00	75,580,510.96	7,117,552.53	296,945,464.03	296,945,464.03	296,945,464.03	0.00	0.00	224,637,544.52	296,945,464.03	0.00	0.00	0.00	224,637,544.52	296,945,464.03	0.00	



MUNICIPIO DE MACUSPANA, TABASCO.
ESTADO ANALITICO DE INGRESOS POR FUENTE Y CONCEPTO
CORTE AL MES DE: DICIEMBRE

Ingresos por Fuente y Concepto	Estimado		Adecuaciones		Modificado		Devengado		Recaudado		Por Devengar		Por Recaudar		Al Bites	
	Ampliaciones	Reducciones	Ampliaciones	Reducciones	Ampliaciones	Reducciones	Devengado	Recaudado	Absoluto	Relativo	Absoluto	Relativo	Absoluto	Relativo	Estimado	Recaudado
FIV FONDO DE APORTACIONES PARA EL FORTALECIMIENTO DE LOS MUNICIPIOS (FORTAIFIV)	611,419,181.00	332,269,734.83	124,160,414.69	819,528,521.14	819,528,521.14	819,528,521.14	819,528,521.14	791,704,062.08	27,824,459.06	0.00	27,824,459.06	0.00	27,824,459.06	0.00	533,060,776.92	791,704,062.08
FONDO DE APORTACIONES PARA EL FORTALECIMIENTO DE LOS MUNICIPIOS (FORTAIFIV)	100,490,020.00	12,772,206.45	0.00	113,262,226.45	113,262,226.45	113,262,226.45	113,262,226.45	113,262,226.45	0.00	0.00	113,262,226.45	0.00	113,262,226.45	0.00	100,489,978.92	113,262,226.45
FONDO DE APORTACIONES DE INFRAESTRUCTURA SOCIAL MUNICIPAL (FISIM)	124,149,527.00	26,929,119.00	0.00	151,078,646.00	151,078,646.00	151,078,646.00	151,078,646.00	151,078,646.00	0.00	0.00	151,078,646.00	0.00	151,078,646.00	0.00	124,147,566.00	151,078,646.00
FONDO DE INFRAESTRUCTURA SOCIAL PARA LAS ENTIDADES (FISE)	124,149,527.00	26,929,119.00	0.00	151,078,646.00	151,078,646.00	151,078,646.00	151,078,646.00	151,078,646.00	0.00	0.00	151,078,646.00	0.00	151,078,646.00	0.00	124,147,566.00	151,078,646.00
CONVENIOS	6,842,959.00	32,879,185.11	7,117,552.53	32,604,591.58	32,604,591.58	32,604,591.58	32,604,591.58	32,604,591.58	0.00	0.00	32,604,591.58	0.00	32,604,591.58	0.00	32,604,591.58	32,604,591.58
RECUPERACIONES	0.00	0.00	0.00	0.00	0.00	0.00	0.00	0.00	0.00	0.00	0.00	0.00	0.00	0.00	0.00	0.00
APROVECHAMIENTOS DE TIPO CORRIENTE	0.00	0.00	0.00	0.00	0.00	0.00	0.00	0.00	0.00	0.00	0.00	0.00	0.00	0.00	0.00	0.00

L.C.P. AURELIO CLABATAJE
 DIRECCIÓN DE FINANZAS

L.C.P. ROBERTO VILLALPANDO ARIAS
 PRESIDENTE MUNICIPAL

**AYUNTAMIENTO CONSTITUCIONAL DE
MACUSPANA, TABASCO**

2018-2021



RELACION DE CUENTAS

BANCARIAS PRODUCTIVAS

CUENTA PÚBLICA ANUALIZADA 2019

AYUNTAMIENTO CONSTITUCIONAL DE MACUSPANA, TABASCO

2018-2021



RELACION DE CUENTAS BANCARIAS PRODUCTIVAS

BANORTE DICIEMBRE 2019		
No.	CUENTA	NOMBRE
1	1034822712	70% FCCM PARTICIPACIONES 2018
2	1030700492	FONDO III 2019
3	1030700504	FONDO IV 2019
4	1034712877	FONDO III 2018
5	1037877731	SAPAM 2019
6	1023105651	ISR 2018
7	1042855975	HIDROCARBUROS MARITIMAS 2019
8	1042855966	HIDROCARBUROS TERRESTRE 2019
9	1034822244	FONDO MUNICIPAL DE PARTICIPACIONES 2018
10	1037877722	70%FCCM PARTICIPACIONES 2019
11	1023105660	FORTA SEG FEDERAL 2018
12	1037877759	CONVENIO TRANSITO 2019
13	1037877692	NOMINA FONDO IV 2019
14	1034718048	FONDO IV 2018
15	1037877713	NOMINA FONDO MUNICIPAL PARTICIPACIONES 2019
16	1037877704	FONDO MUNICIPAL DE PARTICIPACIONES 2019
17	1034823120	HIDROCARBUROS MARITIMAS 2018
18	1034822897	HIDROCARBUROS TERRESTRE 2018
19	1034823399	SAPAM 2018
20	1037877740	NOMINA SAPAM 2019
21	1023105679	FORTASEG MUNCIPAL 2018
22	1034721664	NOMINA FONDO IV 2018
23	1037877768	NOMINA CONVENIO TRANSITO 2019
24	1034825487	CONVENIO TRANSITO 2018
25	1023105633	RAMO 23 FORTALECE 2018
26	1030700513	RAMO 23 FORTALECE 2019
27	1023105642	RAMO 23 FORTALECIMIENTO 2018
28	1034824154	NOMINA SAPAM 2018
29	1034826381	NOMINA CONVENIO TRANSITO 2018
30	1034822561	NOMINA FONDO MUNICIPAL PARTICIPACIONES 2018
31	1082916694	CREDITO BANORTE 2020

AYUNTAMIENTO CONSTITUCIONAL DE MACUSPANA, TABASCO

2018-2021



RELACION DE CUENTAS BANCARIAS PRODUCTIVAS

BANCOMER DICIEMBRE 2019		
No.	CUENTAS	NOMBRE
1	112715287	FONDO MUNICIPAL PARTICIPACIONES 2019
2	112417057	FORTALECIMIENTO FINANCIERO 2
3	112417189	DONACIONES DIVERSAS
4	112417200	SEDATU VIVIENDA MUNICIPAL
5	112417235	SEDATU HABITAT FEDERAL
6	112417278	SEDATU VIVIENDA FEDERAL
7	112417308	SEDATU HABITAT MUNICIPAL
8	112417316	FISE 2018 FEDERAL
9	112417367	FISE 2018 MUNICIPAL 2018
10	112437589	PARTICIPACIONES EGRESO 2018
11	112574632	RP 2019 INGRESOS DE GESTION
12	112715309	FONDO MPAL. DE PARTICIPACIONES EGRESOS 2019 NOMINA
13	112727722	RP (2) RECURSOS PROPIOS 2019
14	112881756	FORTASEG FEDERAL 2019
15	112881802	FORTASEG MUNICIPAL 2019
16	113347222	FISE ESTATAL 2019
17	113347303	FISE MUNICIPAL 2019
18	112669943	ISN 2019
19	112881756	FORTASEG FEDERAL 2019
20	112881802	FORTASEG MUNICIPAL 2019
21	113347303	FISE MUNICIPAL 2019
22	113347222	FISE ESTATAL 2019
23	113609375	PRODER 2019
24	114049713	PROSANEAR 2019

AYUNTAMIENTO CONSTITUCIONAL DE MACUSPANA, TABASCO

2018-2021



RELACION DE CUENTAS BANCARIAS PRODUCTIVAS

SCOTIABANK DICIEMBRE 2019

CUENTA	FUENTE DE RECURSOS
25600010366	RECURSOS PROPIOS 2018
8201351354	RECURSOS PROPIOS 2017
8201325388	RECURSOS PROPIOS 2016
8201229001	FONDO III INGRESOS 2011
8201325396	FONDO III 2016
8201358979	70% FONDO DE COMPENSAC.Y COMBUST.MPAL. 2018

BANAMEX DICIEMBRE 2019

No.	CUENTA	NOMBRE
1	70128092437	FONDO IV 2019
2	70060603403	SUBSEMUN MUNICIPAL 2014
3	70064688322	SEDATU RESCATE ESP.PUB.2014
4	70064688411	RECURSOS PROPIOS 2015
5	70072455396	FONDO III 2016
6	70077028690	PROSAN 2016
7	70077028704	APARTADO URBANO
8	70077028712	FISE 2016