

INGRESOS Y OTROS BENEFICIOS		Acumulado 2021	Acumulado 2020
<b>INGRESOS DE GESTION</b>		<b>39,031,087.61</b>	<b>24,151,513.34</b>
IMPUESTOS		14,314,167.44	9,112,667.85
CUOTAS Y APORTACIONES DE SEGURIDAD		0.00	0.00
CONTRIBUCIONES DE MEJORAS		0.00	0.00
DERECHOS		18,154,256.43	11,210,614.81
PRODUCTOS DE TIPO CORRIENTE		113,426.70	465,964.59
APROVECHAMIENTOS DE TIPO CORRIENTE		6,449,237.04	3,362,266.09
INGRESOS POR VENTA DE BIENES Y SERVICIOS		0.00	0.00
CONTRIBUCIONES NO COMPRENDIDAS EN LAS FRACCIONES DE LA LEY DE INGRESOS CAUSADAS EN EJERCICIOS FISCALES ANTERIORES PENDIENTES DE LIQUIDACION O PAGO		0.00	0.00
<b>PARTICIPACIONES, APORTACIONES, TRANSFERENCIAS, ASIGNACIONES, SUBSIDIOS Y OTRAS AYUDAS</b>		<b>770,975,955.11</b>	<b>731,582,806.34</b>
PARTICIPACIONES Y APORTACIONES		770,975,955.11	731,582,806.34
TRANSFERENCIAS, ASIGNACIONES, SUBSIDIOS Y OTRAS AYUDAS		0.00	0.00
<b>OTROS INGRESOS</b>		<b>0.00</b>	<b>639.29</b>
INGRESOS FINANCIEROS		0.00	639.29
INCREMENTOS POR VARIACION DE INVENTARIOS		0.00	0.00
DISMINUCION DEL EXCESO DE ESTIMACIONES POR PERDIDA O DETERIORO U OBSOLESCENCIA		0.00	0.00
DISMINUCION DEL EXCESO DE PROVISIONES		0.00	0.00
OTROS INGRESOS Y BENEFICIOS VARIOS		0.00	0.00
<b>TOTAL DE INGRESOS Y OTROS BENEFICIOS</b>		<b>810,007,042.72</b>	<b>755,734,958.97</b>
GASTOS Y OTRAS PERDIDAS		Acumulado 2021	Acumulado 2020
<b>GASTOS DE FUNCIONAMIENTO</b>		<b>519,980,234.66</b>	<b>486,201,297.15</b>
SERVICIOS PERSONALES		393,606,321.32	404,474,113.63
MATERIALES Y SUMINISTROS		32,765,802.30	29,161,884.20
SERVICIOS GENERALES		93,608,111.04	52,565,299.32
<b>TRANSFERENCIAS, ASIGNACIONES, SUBSIDIOS Y OTRAS AYUDAS</b>		<b>3,037,698.07</b>	<b>3,843,544.30</b>
TRANSFERENCIAS INTERNAS Y ASIGNACIONES AL SECTOR PUBLICO		0.00	0.00
TRANSFERENCIAS AL RESTO DEL SECTOR PUBLICO		0.00	0.00
SUBSIDIOS Y SUBVENCIONES		75,000.00	0.00
AYUDAS SOCIALES		2,962,698.07	3,843,544.30
PENSIONES Y JUBILACIONES		0.00	0.00
TRANSFERENCIAS A FIDEICOMISOS, MANDATOS Y CONTRATOS ANALOGOS		0.00	0.00
TRANSFERENCIAS A LA SEGURIDAD SOCIAL		0.00	0.00
DONATIVOS		0.00	0.00
TRANSFERENCIAS AL EXTERIOR		0.00	0.00
<b>PARTICIPACIONES Y APORTACIONES</b>		<b>9,479,826.75</b>	<b>19,060,261.30</b>
PARTICIPACIONES		0.00	0.00
APORTACIONES		0.00	0.00
CONVENIOS		9,479,826.75	19,060,261.30
<b>INTERESES, COMISIONES Y OTROS GASTOS DE LA DEUDA PUBLICA</b>		<b>49,879,449.00</b>	<b>41,256,164.98</b>
INTERESES DE LA DEUDA PUBLICA		3,004,724.00	1,837,364.98
COMISIONES DE LA DEUDA PUBLICA		0.00	0.00
GASTOS DE LA DEUDA PUBLICA		46,874,725.00	39,418,800.00
COSTOS POR COBERTURAS		0.00	0.00
APOYOS FINANCIEROS		0.00	0.00
<b>OTROS GASTOS Y PERDIDAS EXTRAORDINARIAS</b>		<b>0.00</b>	<b>0.00</b>
PROVISIONES		0.00	0.00
ESTIMACIONES, DEPRECIACIONES, DETERIOROS, OBSOLESCENCIA Y AMORTIZACIONES		0.00	0.00
DISMINUCION DE INVENTARIOS		0.00	0.00
AUMENTO POR INSUFICIENCIA DE ESTIMACIONES POR PERDIDA O DETERIORO U OBSOLESCENCIA		0.00	0.00
AUMENTO POR INSUFICIENCIA DE PROVISIONES		0.00	0.00



...: MUNICIPIO DE MACUSPANA ...  
 ESTADO DE ACTIVIDADES  
 Del 01/01/2021 al 31/12/2021

000002

OTRAS GASTOS	0.00	0.00
INVERSION PUBLICA	0.00	0.00
INVERSION PUBLICA NO CAPITALIZABLE	0.00	0.00
<b>TOTAL DE GASTOS Y OTRAS PERDIDAS</b>	<b>582,377,208.48</b>	<b>550,361,267.73</b>
<b>RESULTADO DEL EJERCICIO (AHORRO/DESAHORRO)</b>	<b>227,629,834.24</b>	<b>205,373,691.24</b>

*[Large blue scribble/signature over the signature box]*

LIC. JULIO ERNESTO GUTIERREZ BOCANEGRA  
 PRESIDENTE MUNICIPAL

CP. GUILLERMO CORTAZAR GUTIERREZ  
 DIRECTOR DE FINANZAS

LIC. ETHEL VICTORIA CORDOVA GIL  
 SINDICO DE HACIENDA

"Bajo protesta de decir verdad declaramos que los Estados Financieros y sus notas, son razonablemente correctos y son responsabilidad del emisor."

ACTIVO	Acumulado 2021	Acumulado 2020	PASIVO	Acumulado 2021	Acumulado 2020
<b>ACTIVO CIRCULANTE</b>			<b>PASIVO CIRCULANTE</b>		
EFFECTIVO Y EQUIVALENTES	41,561,793.31	72,870,903.83	CUENTAS POR PAGAR A CORTO PLAZO	144,129,040.17	222,256,543.63
DERECHOS A RECIBIR EFECTIVO O EQUIVALENTE	148,836,051.82	192,136,261.07	DOCUMENTOS POR PAGAR A CORTO PLAZO	0.00	0.00
DERECHO A RECIBIR BIENES O SERVICIOS	14,420,478.92	14,672,475.52	PORCION A CORTO PLAZO DE LA DEUDA PUBLICA A LARGO PLAZO	0.00	0.00
INVENTARIOS	0.00	0.00	TITULOS Y VALORES A CORTO PLAZO	0.00	0.00
ALMACEN	3,059,765.18	3,063,250.33	PASIVOS DIFERIDOS A CORTO PLAZO	0.00	0.00
ESTIMACION POR PERDIDAS O DETERIORO DE ACTIVOS CIRCULANTES	0.00	0.00	FONDOS Y BIENES DE TERCEROS EN GARANTIA Y/O ADMINISTRACION A CORTO PLAZO	0.00	0.00
OTROS ACTIVOS CIRCULANTES	0.00	0.00	PROVISIONES A CORTO PLAZO	0.00	0.00
<b>TOTAL DE ACTIVO CIRCULANTE</b>	<b>207,878,089.23</b>	<b>282,742,890.75</b>	OTROS PASIVOS A CORTO PLAZO	34,274,878.75	35,475,072.89
<b>ACTIVO NO CIRCULANTE</b>			<b>TOTAL DE PASIVO CIRCULANTE</b>	<b>178,403,918.92</b>	<b>257,731,616.52</b>
INVERSIONES FINANCIERAS A LARGO PLAZO	0.00	0.00	<b>PASIVO NO CIRCULANTE</b>		
DERECHOS A RECIBIR EFECTIVO O EQUIVALENTES A LARGO PLAZO	0.00	0.00	CUENTAS POR PAGAR A LARGO PLAZO	0.00	0.00
BIENES INMUEBLES, INFRAESTRUCTURA Y CONTRUCCIONES EN PROCESO	918,062,336.78	724,024,770.59	DOCUMENTOS POR PAGAR A LARGO PLAZO	0.00	0.00
BIENES MUEBLES	45,241,677.35	58,078,333.64	DEUDA PUBLICA A LARGO PLAZO	0.00	0.00
ACTIVOS INTANGIBLES	11,874,077.70	11,887,705.98	PASIVOS DIFERIDOS A LARGO PLAZO	0.00	0.00
DEPRECIACIONES, DETERIORO Y ARMORTIZACIONES ACUMULADAS DE BIENES	0.00	0.00	FONDOS Y BIENES DE TERCEROS EN GARANTIA Y/O ADMINISTRACION LARGO PLAZO	0.00	0.00
ACTIVOS DIFERIDOS	0.00	0.00	PROVISIONES A LARGO PLAZO	0.00	0.00
ESTIMACION POR PERDIDA O DETERIORO DE ACTIVOS NO CIRCULANTES	0.00	0.00	<b>TOTAL DE PASIVO NO CIRCULANTE</b>	<b>0.00</b>	<b>0.00</b>
OTROS ACTIVOS NO CIRCULANTES	0.00	0.00	<b>TOTAL DEL PASIVO</b>	<b>178,403,918.92</b>	<b>257,731,616.52</b>
<b>TOTAL DE ACTIVO NO CIRCULANTE</b>	<b>975,178,091.83</b>	<b>793,990,810.21</b>			
<b>TOTAL DEL ACTIVO</b>	<b>1,183,056,181.06</b>	<b>1,076,733,700.96</b>			

HACIENDA PUBLICA/PATRIMONIO	Acumulado 2021	Acumulado 2020
<b>HACIENDA PUBLICA/PATRIMONIO CONTRIBUIDO</b>		
APORTACIONES	0.00	0.00
DONACIONES DE CAPITAL	4,586,791.92	0.00
ACTUALIZACION DE LA HACIENDA PUBLICA/PATRIMONIO	100,258,441.27	100,258,441.27
	<b>104,845,233.19</b>	<b>100,258,441.27</b>
<b>HACIENDA PUBLICA /PATRIMONIO GENERADO</b>		
RESULTADOS DEL EJERCICIO: (AHORRO/DESAHORRO)	905,874,058.03	883,617,915.03
RESULTADO DE EJERCICIOS ANTERIORES	7,541,045.46	54,107,493.92
REVALUOS	0.00	0.00
RESERVAS	0.00	0.00
RECTIFICACIONES DE RESULTADOS DE EJERCICIOS ANTERIORES	166,465.71	166,465.71
	<b>913,581,569.20</b>	<b>937,891,874.66</b>
<b>EXCESO O INSUFICIENCIA E LA ACTUALIZACION DE LA HACIENDA PUBLICA/PATRIMONIO</b>		
RESULTADO POR POSICION MONETARIA	-13,774,540.25	-13,774,540.25
RESULTADO POR TENENCIA DE ACTIVOS NO MONETARIO	0.00	0.00
	<b>-13,774,540.25</b>	<b>-13,774,540.25</b>

TOTAL HACIENDA PUBLICA/PATRIMONIO	1,004,652,262.14	1,024,375,775.68
TOTAL DEL PASIVO Y HACIENDA PUBLICA/PATRIMONIO	1,183,056,181.06	1,282,107,392.20

LIC. JULIO ERNESTO GUTIERREZ BOCANEGRA  
PRESIDENTE MUNICIPAL

CP GUILLERMO CORTAZAR GUTIERREZ  
DIRECTOR DE FINANZAS

LIC. ETHEL VICTORIA CORDOVA GIL  
SINDICO DE HACIENDA

"Bajo protesta de decir verdad declaramos que los Estados Financieros y sus notas, son razonablemente correctos y son responsabilidad del emisor."

Concepto	Hacienda Pública / Patrimonio Contribuido	Hacienda Pública / Patrimonio Generado de Ejercicios Anteriores	Hacienda Pública / Patrimonio Generado del Ejercicio	Exceso o Insuficiencia en la Actualización de la Hacienda Pública / Patrimonio	Total
<b>HACIENDA PUBLICA/PATRIMONIO CONTRIBUIDO NETO 2020</b>	100,258,441.27	0.00	0.00	0.00	100,258,441.27
APORTACIONES	0.00	0.00	0.00	0.00	0.00
DONACIONES DE CAPITAL	0.00	0.00	0.00	0.00	0.00
ACTUALIZACION DE LA HACIENDA PUBLICA/PATRIMONIO	100,258,441.27	0.00	0.00	0.00	100,258,441.27
<b>HACIENDA PUBLICA/PATRIMONIO GENERADO NETO 2020</b>	0.00	54,273,959.63	678,244,223.79	0.00	732,518,183.42
RESULTADOS DEL EJERCICIO: (AHORRO/DESAHORRO)	0.00	0.00	678,244,223.79	0.00	678,244,223.79
RESULTADOS DE EJERCICIOS ANTERIORES	0.00	54,107,493.92	0.00	0.00	54,107,493.92
REVALUOS	0.00	0.00	0.00	0.00	0.00
RESERVAS	0.00	0.00	0.00	0.00	0.00
RECTIFICACIONES DE RESULTADOS DE EJERCICIOS ANTERIORES	0.00	166,465.71	0.00	0.00	166,465.71
<b>EXCESO O INSUFICIENCIA E LA ACTUALIZACION DE LA HACIENDA PUBLICA/PATRIMONIO 2020</b>	0.00	0.00	0.00	-13,774,540.25	-13,774,540.25
RESULTADO POR POSICION MONETARIA	0.00	0.00	0.00	-13,774,540.25	-13,774,540.25
RESULTADO POR TENENCIA DE ACTIVOS NO MONETARIOS	0.00	0.00	0.00	0.00	0.00
<b>HACIENDA PUBLICA/PATRIMONIO NETO FINAL 2020</b>	100,258,441.27	54,273,959.63	678,244,223.79	-13,774,540.25	819,002,084.44
<b>CAMBIOS EN LA HACIENDA PUBLICA/PATRIMONIO CONTRIBUIDO NETO 2021</b>	4,586,791.92	0.00	0.00	0.00	4,586,791.92
APORTACIONES	0.00	0.00	0.00	0.00	0.00
DONACIONES DE CAPITAL	4,586,791.92	0.00	0.00	0.00	4,586,791.92
ACTUALIZACION DE LA HACIENDA PUBLICA/PATRIMONIO	0.00	0.00	0.00	0.00	0.00
<b>VARIACIONES DE LA HACIENDA PUBLICA/PATRIMONIO GENERADO NETO 2021</b>	0.00	0.00	227,629,834.24	0.00	227,629,834.24
RESULTADOS DEL EJERCICIO: (AHORRO/DESAHORRO)	0.00	0.00	905,874,058.03	0.00	905,874,058.03
RESULTADOS DE EJERCICIOS ANTERIORES	0.00	7,541,045.46	-678,244,223.79	0.00	-670,703,178.33
REVALUOS	0.00	0.00	0.00	0.00	0.00
RESERVAS	0.00	0.00	0.00	0.00	0.00
RECTIFICACIONES DE RESULTADOS DE EJERCICIOS ANTERIORES	0.00	0.00	0.00	0.00	0.00
<b>CAMBIOS EN EL EXCESO O INSUFICIENCIA E LA ACTUALIZACION DE LA HACIENDA PUBLICA/PATRIMONIO 2021</b>	0.00	0.00	0.00	0.00	0.00
RESULTADO POR POSICION MONETARIA	0.00	0.00	0.00	0.00	0.00
RESULTADO POR TENENCIA DE ACTIVOS NO MONETARIOS	0.00	0.00	0.00	0.00	0.00
<b>HACIENDA PUBLICA/PATRIMONIO NETO FINAL 2021</b>	104,845,233.19	54,273,959.63	905,874,058.03	-13,774,540.25	1,051,218,710.60

LIC. JULIO ERNESTO GUTIERREZ BOCANEGRA  
PRESIDENTE MUNICIPAL

CP. GUILLERMO BORTAZAR GUTIERREZ  
DIRECTOR DE FINANZAS

LIC. ETHEL VICTORIA CORDOVA GIL  
SINDICO DE HACIENDA

Concepto	Origen	Aplicación
<b>ACTIVO</b>	<b>87,715,086.09</b>	<b>194,037,566.19</b>
<b>ACTIVO CIRCULANTE</b>	<b>74,864,801.52</b>	<b>0.00</b>
EFFECTIVO Y EQUIVALENTES	31,309,110.52	0.00
DERECHOS A RECIBIR EFECTIVO O EQUIVALENTE	43,300,209.25	0.00
DERECHO A RECIBIR BIENES O SERVICIOS	251,996.60	0.00
INVENTARIOS	0.00	0.00
ALMACEN	3,485.15	0.00
ESTIMACION POR PERDIDAS O DETERIORO DE ACTIVOS CIRCULANTES	0.00	0.00
OTROS ACTIVOS CIRCULANTES	0.00	0.00
<b>ACTIVO NO CIRCULANTE</b>	<b>12,850,284.57</b>	<b>194,037,566.19</b>
INVERSIONES FINANCIERAS A LARGO PLAZO	0.00	0.00
DERECHOS A RECIBIR EFECTIVO O EQUIVALENTES A LARGO PLAZO	0.00	0.00
BIENES INMUEBLES, INFRAESTRUCTURA Y CONTRUCCIONES EN PROCESO	0.00	194,037,566.19
BIENES MUEBLES	12,836,656.29	0.00
ACTIVOS INTANGIBLES	13,628.28	0.00
DEPRECIACIONES, DETERIORO Y ARMORTIZACIONES ACUMULADAS DE BIENES	0.00	0.00
ACTIVOS DIFERIDOS	0.00	0.00
ESTIMACION POR PERDIDA O DETERIORO DE ACTIVOS NO CIRCULANTES	0.00	0.00
OTROS ACTIVOS NO CIRCULANTES	0.00	0.00
<b>PASIVO</b>	<b>0.00</b>	<b>79,327,697.60</b>
<b>PASIVO CIRCULANTE</b>	<b>0.00</b>	<b>79,327,697.60</b>
CUENTAS POR PAGAR A CORTO PLAZO	0.00	78,127,503.46
DOCUMENTOS POR PAGAR A CORTO PLAZO	0.00	0.00
PORCION A CORTO PLAZO DE LA DEUDA PUBLICA A LARGO PLAZO	0.00	0.00
TITULOS Y VALORES A CORTO PLAZO	0.00	0.00
PASIVOS DIFERIDOS A CORTO PLAZO	0.00	0.00
FONDOS Y BIENES DE TERCEROS EN GARANTIA Y/O ADMINISTRACION A CORTO PLAZO	0.00	0.00
PROVISIONES A CORTO PLAZO	0.00	0.00
OTROS PASIVOS A CORTO PLAZO	0.00	1,200,194.14
<b>PASIVO NO CIRCULANTE</b>	<b>0.00</b>	<b>0.00</b>
CUENTAS POR PAGAR A LARGO PLAZO	0.00	0.00
DOCUMENTOS POR PAGAR A LARGO PLAZO	0.00	0.00
DEUDA PUBLICA A LARGO PLAZO	0.00	0.00
PASIVOS DIFERIDOS A LARGO PLAZO	0.00	0.00
FONDOS Y BIENES DE TERCEROS EN GARANTIA Y/O ADMINISTRACION LARGO PLAZO	0.00	0.00
PROVISIONES A LARGO PLAZO	0.00	0.00
<b>HACIENDA PUBLICA/PATRIMONIO</b>	<b>232,216,626.16</b>	<b>46,566,448.46</b>
<b>HACIENDA PUBLICA/PATRIMONIO CONTRIBUIDO</b>	<b>4,586,791.92</b>	<b>0.00</b>
APORTACIONES	0.00	0.00
DONACIONES DE CAPITAL	4,586,791.92	0.00
ACTUALIZACION DE LA HACIENDA PUBLICA/PATRIMONIO	0.00	0.00
<b>HACIENDA PUBLICA /PATRIMONIO GENERADO</b>	<b>227,629,834.24</b>	<b>46,566,448.46</b>
RESULTADOS DEL EJERCICIO: (AHORRO/DESAHORRO)	227,629,834.24	0.00

Concepto	Origen	Aplicación
RESULTADO DE EJERCICIOS ANTERIORES	0.00	46,566,448.46
REVALUOS	0.00	0.00
RESERVAS	0.00	0.00
RECTIFICACIONES DE RESULTADOS DE EJERCICIOS ANTERIORES	0.00	0.00
EXCESO O INSUFICIENCIA E LA ACTUALIZACION DE LA HACIENDA PUBLICA/PATRIMONIO	0.00	0.00
RESULTADO POR POSICION MONETARIA	0.00	0.00
RESULTADO POR TENENCIA DE ACTIVOS NO MONETARIO	0.00	0.00

LIC. JULIO ERNESTO GUTIERREZ BOCANEGRA  
PRESIDENTE MUNICIPAL

CP. GUILLERMO CORTAZAR GUTIERREZ  
DIRECTOR DE FINANZAS

LIC. ETHEL VICTORIA CORDOVA GIL  
SINDICO DE HACIENDA

"Bajo protesta de decir verdad declaramos que los Estados Financieros y sus notas, son razonablemente correctos y son responsabilidad del emisor."

Concepto	2021	2020
<b>Flujos de Efectivo de las Actividades de Operación</b>		
<b>Origen</b>	<b>684,277,358.81</b>	<b>735,437,855.31</b>
Impuestos	14,309,131.44	9,016,968.39
Cuotas y Aportaciones de Seguridad Social	0.00	0.00
Contribuciones de Mejoras	0.00	0.00
Derechos	17,664,105.14	10,375,607.89
Productos	113,288.28	429,601.14
Aprovechamientos	6,267,409.92	3,231,624.50
Ingresos por Venta de Bienes y Prestación de Servicios	0.00	0.00
Participaciones, Aportaciones, Convenios, Incentivos Derivados de la Colaboración Fiscal y Fondos Distintos de Aportaciones	645,923,424.03	712,384,053.39
Otros Orígenes de Operación	0.00	0.00
<b>Aplicación</b>	<b>487,348,166.81</b>	<b>430,708,898.17</b>
Servicios Personales	359,734,627.76	333,739,263.07
Materiales Y Suministros	31,968,604.48	27,823,074.48
Servicios Generales	83,473,281.65	47,884,935.02
Transferencias Internas y Asignaciones al Sector Público	0.00	0.00
Transferencias al Resto del Sector Público	0.00	0.00
Subsidios y Subvenciones	75,566.10	0.00
Ayudas Sociales	2,962,698.07	3,726,364.30
Pensiones y Jubilaciones	0.00	0.00
Transferencias a Fideicomisos, Mandatos y Contratos Análogos	0.00	0.00
Transferencias a la Seguridad Social	0.00	0.00
Donativos	0.00	0.00
Transferencias al Exterior	0.00	0.00
Participaciones	0.00	0.00
Aportaciones	0.00	0.00
Convenios	9,133,388.75	17,535,261.30
Otras Aplicaciones de Operación	0.00	0.00
<b>Flujos Netos de Efectivo de las Actividades de Operación</b>	<b>196,929,192.00</b>	<b>304,728,957.14</b>
<b>Flujos de Efectivo de las Actividades de Inversión</b>		
<b>Origen</b>	<b>0.00</b>	<b>0.00</b>
Bienes Inmuebles, Infraestructura y Construcciones en Proceso	0.00	0.00
Bienes Muebles	0.00	0.00
Otros Orígenes de Inversión	0.00	0.00
<b>Aplicación</b>	<b>196,181,299.83</b>	<b>162,285,601.70</b>
Bienes Inmuebles, Infraestructura y Construcciones en Proceso	196,181,299.83	162,285,601.70
Bienes Muebles	0.00	0.00
Otras Aplicaciones de Inversión	0.00	0.00
<b>Flujos Netos de Efectivo de las Actividades de Inversión</b>	<b>-196,181,299.83</b>	<b>-162,285,601.70</b>
<b>Flujos de Efectivo de las Actividades de Financiamiento</b>		
<b>Origen</b>	<b>60,194,193.35</b>	<b>297,400,992.51</b>
Endeudamiento Neto	0.00	639.29
Interno	0.00	0.00
Externo	0.00	639.29
Otros Orígenes de Financiamiento	60,194,193.35	297,400,353.22
<b>Aplicación</b>	<b>93,008,484.69</b>	<b>164,260,207.42</b>
Servicios de la Deuda	0.00	0.00
Interno	0.00	0.00
Externo	0.00	0.00



...: MUNICIPIO DE MACUSPANA ...:  
ESTADO DE FLUJOS DE EFECTIVO  
Del 01/01/2021 al 31/12/2021  
(Cifras en Pesos)

000303

Concepto	2021	2020
Otros Aplicaciones de Financiamiento	93,008,484.69	164,260,207.42
<b>Flujos Netos de Efectivo de las Actividades de Financiamiento</b>	<b>-32,814,291.34</b>	<b>133,140,785.09</b>
<b>Incremento/Disminución Neta en el Efectivo y Equivalentes al Efectivo</b>	<b>-32,066,399.17</b>	<b>275,584,140.53</b>
<b>Efectivo y Equivalentes al Efectivo al Inicio del Ejercicio</b>	<b>72,870,903.83</b>	<b>75,396,142.80</b>
<b>Efectivo y Equivalentes al Efectivo al Final del Ejercicio</b>	<b>40,804,504.66</b>	<b>350,980,283.33</b>
<b>Actividades no Presupuestadas</b>		
<b>Origen</b>	<b>473,102,773.92</b>	<b>599,630,763.93</b>
4A20 Ingr. Traspaso de Efectivo	473,102,773.92	599,630,763.93
<b>Aplicacion</b>	<b>472,345,485.27</b>	<b>877,740,143.43</b>
3921 Egr. Intereses deuda pública interna	304,143.00	0.00
4A20 Egr. Traspaso de Efectivo	472,041,342.27	877,740,143.43
<b>Efectivo y Equivalentes al Efectivo al Final del Ejercicio</b>	<b>41,561,793.31</b>	<b>72,870,903.83</b>
<b>Flujo Neto de Efectivo por Actividades no Presupuestadas</b>	<b>757,288.65</b>	<b>-278,109,379.50</b>

LIC. JULIO ERNESTO GUTIERREZ BOCANEGRA  
PRESIDENTE MUNICIPAL

CP GUILBERMO BOBILAZAN GUTIERREZ  
DIRECTOR DE FINANZAS

LIC. ETHEL VICTORIA CORDOVA GIL  
SINDICO DE HACIENDA

"Bajo protesta de decir verdad declaramos que los Estados Financieros y sus notas, son razonablemente correctos y son responsabilidad del emisor."

Fecha	Código Tipo	Número	Nombre Concepto	Referencia	Cargo	Abono	Saldo Inicial Saldo Final
74100			DEMANDAS JUDICIALES EN PROCESO DE RESOLUCION			Saldo Inicial	267,374,597.12
74100			DEMANDAS JUDICIALES EN PROCESO DE RESOLUCION			Saldo Inicial	267,374,597.12
					0.00	0.00	267,374,597.12
				Totales	0.00	0.00	267,374,597.12
TOTAL DE DEMANDAS JUDICIALES EN PROCESO DE RESOLUCION						0.00	0.00 267,374,597.12
74200			RESOLUCIONES DE DEMANDAS EN PROCESOS JUDICIALES			Saldo Inicial	267,374,597.12
74200			RESOLUCIONES DE DEMANDAS EN PROCESOS JUDICIALES			Saldo Inicial	267,374,597.12
					0.00	0.00	267,374,597.12
				Totales	0.00	0.00	267,374,597.12
TOTAL DE RESOLUCIONES DE DEMANDAS EN PROCESOS JUDICIALES						0.00	0.00 267,374,597.12

NOTAS A LOS ESTADOS FINANCIEROS DEL MES DE DICIEMBRE DEL 2021

Para dar cumplimiento a los Artículos 46, 48 y 49 de la Ley General de Contabilidad Gubernamental, se integran estas Notas a los Estados Financieros que corresponden al mes de **Diciembre** de 2021, con la finalidad de revelar y proporcionar información adicional y suficiente que amplíe el significado de la información presentada en los Estados Financieros, manifestando lo siguiente:

I.- El registro, reconocimiento y presentación de la información presupuestaria, contable y patrimonial se sustenta y se basa en los Postulados Básicos de Contabilidad Gubernamental.

II.- Para la elaboración de los Estados Financieros se utilizó las normas, criterios y principios técnicos para generación de Información Financiera emitidos por el Consejo Nacional de Armonización Contable (CONAC).

III.- En los Estados Financieros no existen partes relacionadas que pudieran ejercer influencia significativa en la toma de decisiones financieras y operativas para el cumplimiento a la Normatividad vigente.

IV.- Se presenta Información relevante y suficiente relativa a los saldos y movimientos de las cuentas consignadas en los Estados Financieros de acuerdo a los Tipos de Notas siguientes:

- De Desglose
- De Memoria (Cuentas de Orden)
- De Gestión Administrativa

Lo anterior en cumplimiento a la normatividad /NOR\_01\_08\_008 emitida por la Secretaria De Hacienda y Crédito Público <sup>1</sup>

### Notas de Desglose

En este Apartado son reveladas las cuentas registradas en el Sistema de Contabilidad con saldos acumulados, que se derivan de las operaciones financieras y presupuestales al cierre del mes de **Diciembre** de 2021.

#### I) Notas al Estado de Situación Financiera

##### a) Notas de desglose

Políticas Contables y Notas explícitas a los Estados Financieros, correspondientes al mes de **Diciembre** del 2021.

#### I) Notas al Estado de Situación Financiera

Las cuentas más relevantes son las siguientes:

<sup>1</sup> /[https://www.conac.gob.mx/work/models/CONAC/normatividad/NOR\\_01\\_08\\_008.pdf](https://www.conac.gob.mx/work/models/CONAC/normatividad/NOR_01_08_008.pdf)

**Activo Circulante:**  
**Efectivo y Equivalentes:**

**Nota 1:**

Nombre	Saldo Final
<b>1111.- EFECTIVO</b>	<b>\$3'191,765.00</b>

El saldo de esta cuenta de tipo deudor se integra por la existencia de efectivo disponible en las cajas recaudadoras de este ente, obtenido por los conceptos de cobro correspondientes a los rubros de Ingresos como son los Impuestos, Derechos, Productos y Aprovechamientos. Está pendientes por depositar en la cuenta bancaria del ejercicio 2018 un importe de \$ 3,000,000.00, del ejercicio 2020 un importe de \$ 189,783.59 y del mes de diciembre del ejercicio 2021 \$1,981.41

**Nota 2:**

<b>11120.- BANCO/TESORERIA</b>	<b>\$38'370,028.31</b>
--------------------------------	------------------------

Esta cuenta refleja un saldo de tipo deudor, el cual se encuentra integrado por los saldos disponibles en cada una de las cuentas bancarias concentradoras de los recursos de este Ente, como resultado de las diversas transacciones efectuadas por la operación de los diversos proyectos con recursos provenientes de las Participaciones Federales, las Aportaciones del Ramo 33: FIII y FIV, los diversos programas provenientes del Ramo 23, los recursos de los Convenios Estatales, el Resarcimiento de Contribuciones y los Ingresos de Gestión resultantes durante el presente periodo. Tal como se detalla a continuación:

16098223 FMP 2021	7,605,272.63
016098266 " PAR. AGRESOS 2021"	2,597,229.11
16098304 ISR 2021	27,724.56
16098320 ISN 2021	59,198.73
01629358130 FONDO COMPENSACION COMBUSTIBLES 2021	1,845.02
70 FCCM PAR 2021	14,467.97
1358979 70% FONDO DE COMPENSACION Y DE COMBUSTIBLE MPAL. 2018.	67.26
4688411 RECURSOS PROPIOS 2016	205.66
016098347 INGRESOS DE GESTION 2021	1,325,768.88
016098371 INGRESOS DE GESTION (2) RECEPCION	336,585.84
1135661368 IG TPV 2021	3,588.65
CTA 1325388 RECURSOS PROPIOS 2016	66,604.08
1351354 RECURSOS PROPIOS 2017.	465,279.37
25600010366 RECURSOS PROPIOS 2018-2021	34,276.71
014193016 INGRESO DE GESTION 2 ( RECEPCION 2020 )	2,185,042.69
603403 SUBSEMUN MUNICIPAL 2 2014	2,377.38
012417235 SEDA TU HABITAT FEDERAL 2018	191,615.6
012417308 SEDA TU HABITAT MUNICIPAL 2018	55,394.83
012417278 SEDA TU VIVIENDA FEDERAL 2018.	180,760.37
012417200 SEDA TU VIVIENDA MUNICIPAL 2018.	63,829.12
4688322 SEDA TU RESCATE ESPACIOS PUBLICOS 2014	129.26
7028704 APARTADO URBANO 2016	52.20
7028690 PROSAN 2016	101.31
012417057 FONDO PARA EL FORTALECIMIENTO FINANCIERO 2	95.66

016098762 FEIEF 2021	49,689.32
4822897 HIDROCARBUROS TERRESTRE 2018.	5,215.66
4823120 HIDROCARBUROS MARITIMOS 2018.	6,100.27
2855966 HIDROCARBUROS TERRESTRE 2019.	9,126.86
2855975 HIDROCARBUROS MARITIMO 2019.	8,424.54
130839797 HIDROCARBURO MARITIMO 2021	3,593,138.08
130839788 HIDROCARBURO TERRESTRE 2021	3,887,089.82
CTA. 700770287 2 FISE 2016	6,434.92
016737188 FISE ESTATAL 2021	2,717,395.51
016737234 FISE MUNICIPAL 2021	1,787,700.86
130839733 FONDO III 2021	4,859,786.07
1325396 FONDO III 2016.	242,825.13
1229001 FONDO III INGRESOS 2011	9,736.92
2455396 FONDO IV NOMINA 2016	25.17
0004608001 FONDO IV 2021	555,514.54
016098207 FONDO IV 2021	1,834,822.61
4718048 FONDO IV 2018.	28,531.51
0700504 FONDO IV 2019.	710,774.25
014255925 FONDO IV 2020	606,539.13
016098525 TRANSITO EGRESO 2021	37,281.82
130839742 CONVENIO TRANSITO 2021	41,099.77
016098495 SAPAM EGRESOS 2021	26,768.88
130839751 CONV. SAPAM 2021	1,223,227.82

**Nota 3:**

**Derechos a Recibir Efectivo o Equivalentes:**

**11220. CUENTAS POR COBRAR A CORTO PLAZO**

**\$ 37,186,069.64**

El saldo de esta cuenta representa el monto de los derechos de cobro a favor del ente público, cuyo origen es distinto de los ingresos por Contribuciones, Productos y Aprovechamientos, que serán exigibles en un plazo menor o igual a doce meses y de igual forma se integra por los préstamos bancarios de la administración anterior periodo comprendido del 2016-2018 y 2018-2021 los cuales se encuentran en proceso de aclaración, así como lo correspondiente al cuentas del presente ejercicio.

4718048 FONDO IV 2018.	485.92
4822897 HIDROCARBUROS TERRESTRE 2018.	-1,662,143.22
4823120 HIDROCARBUROS MARITIMOS 2018.	-2,700,416.46
4823399 CONV. SAPAM 2018.	-1,654,501.13
4825487 CONV. TRANSITO 2018.	-199,230.08
POA EGRESOS 2016	611.67

1351389 FONDO IV 2017.	72,418.38
1351443 PARTICIPACIONES 2017.	2,904,961.33
58758 SAPAM_2018/ PRESTAMO	3,041,047.36
CTA. No. 08201358839 INGRESOS DE GESTION 2018	94,117.46
58847 FIV/2018_ PRESTAMO	306,567.12
1358855 FONDO III 2018.	-3,755,593.76
1358928 PARTICIPACIONES 2018	3,114,934.04
58936 TRANSITO/ PRESTAMO	149,117.15
1358979 70% FONDO DE COMPENSACION Y DE COMBUSTIBLE MPAL.	135,065.96
1360086 HIDROCARBUROS REGIONES MARITIMAS 2018.	-779,317.76
1361406 VIVIENDA FEDERAL 2018.	-2,000,000.00
1361422 VIVIENDA MUNICIPAL 2018.	-2,000,000.00
1361430 HABITAT MUNICIPAL. 2018.	-4,000,000.00
1361457 FISE 2018.	-2,000,000.00
1361465 FISE MUNICIPAL 2018.	-1,000,000.00
PRESTAMO DE LA CTA. 4822244 PARTICIPACIONES 2018 A LA SUBSIDIO AL EMPLEO PAR	265,586.62 48,043.79
PRIMERA MINISTRACIÓN PARTICIPACIONES	0.00
PARTICIPACIONES ISSET	286,045.83
58847 FONDO IV/ POR PRESTAMO	857,777.19
58936 CONV. TRANSITO/PRESTAMO	47,651.96
CTA. 70077028712 FISE 2018	6,000.00
56453 R.PROPIOS 2017/ PRESTAMOS	102,405.33
1358758 CONV. SAPAM 2018.	500,000.00
1358855 FONDO III 2018.	1,307,235.60
58928 PARTICIPACIONES 2018/ PRESTAMOS	820,380.33
58936 CONV.TRAN/ PRESTAMO	22,412.98
SUBSIDIO AL EMPLEO INGRESO DE GESTION	31,577.22
58839 R.PROPIOS/PRESTAMOS	17,551.41
58928 PARTICIPACIONES /PRESTAMOS	187,680.99
1358928 PARTICIPACIONES 2018	4,000,000.00
1358928 PARTICIPACIONES 2018	4,000,000.00
1358847 FONDO IV 2018.	156,100.00
1358928 PARTICIPACIONES 2018	1,439,000.00
4822244 PARTICIPACIONES 2018.	4,362,559.68
1358928 PARTICIPACIONES 2018	779,317.76
1358979 70% FONDO DE COMPENSACION Y DE COMBUSTIBLE MPAL.	953,992.71
4823399 CONV. SAPAM 2018.	-2,957.95
1358758 CONV. SAPAM 2018.	1,000,000.00
1358928 PARTICIPACIONES 2018	16,305,638.86
58928 PART.2018/ PRESTAMO	439,000.00
51443 PART_2017/ PRESTAMO BANCARIO	61,473.40
4822244 PARTICIPACIONES 2018.	-266,072.54
4823399 CONV. SAPAM 2018.	-450,783.04
1351443 PARTICIPACIONES 2017.	349,096.88
1356453 RECURSOS PROPIOS 2 2017.	48,048.18
1358758 CONV. SAPAM 2018.	200,000.00
CTA. No. 08201358839 INGRESOS DE GESTION 2018	750,000.00
1358855 FONDO III 2018.	1,100,000.00
58928 PART/ PRESTAMOS	3,218,440.91
1358960 HIDROCARBUROS REGIONES TERRESTRE 2018.	310,000.00
1361406 VIVIENDA FEDERAL 2018.	600,000.00

---

SUBSIDIO AL EMPLEO FONDO IV	12,808.96
4822244 PARTICIPACIONES 2018	199,230.08
1358758 CONV. SAPAM 2018	400,000.00
58928 PART/2018	481,500.00
SUBSIDIO AL EMPLEO TRANSITO	412.20
4712877 FONDO III 2018	2,957.95
4718048 FONDO IV 2018	450,783.04
012437589 PARTICIPACIONES EGRESOS 2018	1,654,501.13
1358928 PARTICIPACIONES 2018/ PRESTAMOS	1310.00
SUBSIDIO AL EMPLEO SAPAM	16,338.20

Nota 4:

Nombre	Saldo Final
1123.- DEUDORES DIVERSOS POR COBRAR A CORTO PLAZO	\$111'591,556.58

El saldo de esta cuenta de naturaleza deudora está constituido básicamente por los saldos pendientes de cobro por responsabilidades y gastos por comprobar a favor del Ente público, principalmente de las Participaciones Federales, de los Ingresos de Gestión y las Aportaciones del Ramo 33.

CIRILO CRUZ DIONISIO	150,000.00
FREDDY URBINA ZACARIAS	23,200.00
JOSE EDUARDO ROVIROSA RAMIREZ	20,700.00
ROBERTO VILLALPANDO ARIAS	172,579.50
ROBERTO VILLALPANDO ARIAS	22,851.05
DANIEL ALEJANDRO TORRES HERNANDEZ	36.56
MARIANA HERNANDEZ GARCIA	70,016.80
LUIS ALBERTO GARCIA HERNANDEZ	(0.50)
NOMINA	181,576.47
ISSET	755,220.33
MUNICIPIO DE MACUSPANA	14,864,252.93
ILDEFONSO GONZALEZ TORRES	1060.25
COMISION FEDERAL DE ELECTRICIDAD	43.99
IRENE LUNA OCAÑA	20,113.24
IVAN BERNARDO LINARES FUERTE	77,160.25
CESAR PORFIRIO JIMENEZ CORREA	130,498.19
NOMINA	1,548,325.91
MUNICIPIO DE MACUSPANA	10,170,250.00
CONSORCIO MARIN Y ASOC. S.A	7,156.00
JORGE ARMANDO GONZALEZ VARGAS	117,740.00
GUADALUPE GOMEZ GONZALEZ	234,400.00



**Nota 5:**

Nombre	Saldo Final
<b>1125.- DEUDORES POR ANTICIPOS DE LA TESORERIA A CORTO PLAZO</b>	<b>\$58'425.6</b>

El importe total de esta cuenta corresponde al monto de los recursos otorgados por gastos a comprobar o fondos revolventes a servidores públicos, correspondiente a ejercicios anteriores, así como el fondo revolvente aperturado para Dirección de Finanzas del periodo actual.

CARLOS GONZALEZ LEON	11,633.60
DENIS PEREZ SARRACINO	25,000.00
CARLOS ALBERTO PAYRO RUIZ	15,000.00
GUADALUPE ZACARIAS CRUZ	1,000.00
JOEL ALBERTO GARCIA GONZALEZ	5,500.00
JOEL ALBERTO GARCIA GONZALEZ	292.00

**Nota 6:**

Nombre	Saldo Final
<b>1131. ANTICIPO A PROVEEDORES POR PRESTACION DE SERVICIOS</b>	<b>4'525,097.63</b>

El saldo de esta cuenta se integra de recursos otorgados como anticipo a proveedores para la prestación de servicios y/o adquisición de bienes, principalmente durante el ejercicio 2018.

JULIO CESAR ARIAS GALLEGOS	10,000.00
CONSORCIO MARIN Y ASOCIADOS SA DE C.V	33,960.00
AACORS SOLUCION S. DE RL. DE C.V.	1,743,662.12
COMISION FEDERAL DE ELECTRICIDAD	170,874.71
JORGE ALBERTO OSORIO PEREZ	115,222.80
HUMBERTO RODRIGUEZ MAYO	2,300,520.00
DAVID RODRIGUEZ PEREZ	150,858.00



MUNICIPIO DE MACUSPANA  
NOTAS A LOS ESTADOS FINANCIEROS



312

Nota 7:

Nombre	Saldo Final
1134. ANTICIPO A PROVEEDORES POR OBRAS PUBLICAS A CORTO PLAZO	\$9'895,381.29

El importe total de esta cuenta se integra por los anticipos otorgados con recursos provenientes del Fondo de Aportaciones del Ramo 33: FIII y los Programas del Ramo 23 a las empresas que a la fecha mantienen una situación contractual con el Ente, derivado de las Obras Publicas que actualmente se llevan a cabo.

CONSTRUDPA S.A. DE C.V.	17,749.66
SERVICIOS, SUMINISTROS AGRICOLAS Y CONSTRUCCIONES MAYO S.A. DE C.V.	81,755.29
FRANCISCO ANTONIO ALEJANDRO ROMERO	99,332.13
OBRAS Y PROYECTOS PER, S.A. DE C.V.	17,116.26
Urbanización y Desarrollo del Surestes S.A. de C.V.	1,499.97
CONSTRUCTORA LOMA DEL SURESTE S.A. DE C.V.	2,720.08
COMARCA FACTORIA S. DE R.L. DE C.V.	7,507.24
CRISTINA CAMPOSECO ZAVALA	60,770.66
ELVIRA BAEZA SANCHEZ	5,742.21
GILBERTO OROCIO ALEJANDRO	560,646.11
CORPORATIVO COCO, S.A. DE C.V.	25.14
SERVICIOS Y CONSTRUCCIONES JEMSA, S.A. DE C.V.	15.77
EDIFICADORA Y CONSTRUCTORA YAEL, S.A. DE C.V.	15.14
MOGA CORPORATIVO Y CONSTRUCCIONES S.A. DE C.V.	87,647.73
CONSTRUCCION, COMERCIALIZACION Y SERVICIOS TÉCNICOS AMBIENTALES S.A. DE C.V.	106,482.32
IVAN ALEJANDRO MEJIA JAUREGUI	4,957.58
COMERCIALIZADORA Y ARMADORA TABASQUEÑA, S.A. DE C.V.	25,957.06
SERVICIOS MULTIPLES JOYA DEL EDEN S.A. DE C.V.	376,006.93
ALFREDO LOPEZ LEON	248,695.62
CONSTRUCTORA AGSA S.A. DE C.V.	1,109,594.90
GRUPO CONSTRUCTOR SAMARIA, S.A. DE C.V.	1,201,220.24
CONSTRUCTORA LAGOS, S.A. DE C.V.,	168,112.19
CONSTRUCCIONES PRACTICAS NOP SA DE CV	619,723.56
CONSTRUCTORA LOMA DEL SURESTE S.A. DE C.V.	8,549.93
COMARCA FACTORIA S. DE R.L. DE C.V.	194,869.56
COORPORATIVO MARK S.A. DE C.V.	0.00
GREGORIO LOPEZ JIMENEZ	0.00
COMERCIALIZADORA Y EDIFICADORA EMIKER S.A. DE C.V.	376,963.79
CONSTRUCTORA LOMA DEL SURESTE S.A. DE C.V.	87,470.81
INGENIERIA Y SERVICIOS CORHER S.A. DE C.V.	54,934.47
MAREMA RAMOS, S.A. DE C.V.	0.00
JULIO ENRIQUE GUZMAN DE LA CRUZ	9,829.31
MANUEL CORTES ORUETA	587,577.11
FIARDO S.A. DE C.V.	0.00
CONSTRUCTORA LAGOS, S.A. DE C.V.,	57,869.73
JOSE LUIS PINEDA GUZMAN	57,327.12
CARLOS ALBERTO PONS BURELO	5.88
GRUPO CONSTRUCTOR MABAC, S.A. DE C.V.	35,953.09
FEDERICO VALLADARES OLAN	98,120.49
CARLOS MORALES MOLLINEDO	69,148.09
CONSTRUCTORA LOMA DEL SURESTE S.A. DE C.V.	22,922.84
INGENIERIA Y SERVICIOS CORHER S.A. DE C.V.	66,189.74
TM GREEN S.A. DE C.V.	-0.01
MANUEL CORTES ORUETA	0.00
SERVICIOS MULTIPLES JOYA DEL EDEN S.A. DE C.V.	241,990.88
FJ COMERCIALIZADORA Y CONSTRUCTORA, S.A. DE C.V.	162,111.89
CONSTRUCTORA LOMA DEL SURESTE S.A. DE C.V.	6,560.13

INGENIERIA ESPECIALIZADA JAGUAR S.A DE C.V	145,414.48
CORPORATIVO CONSTRUCTOR FRAICOR, SA DE CV.	292,907.73
CONSTRUCTORA VAZQUEZ Y CANCINO S.A. DE C.V.	67,683.65
CONSTRUCTORA LOMA DEL SURESTE S.A. DE C.V.	46,578.82
INGENIERIA ESPECIALIZADA JAGUAR S.A DE C.V	72,996.94
SYLVIA CASTAÑEDA PALMA	1,761,138.76
RAUL GONZALEZ OLAN	94,834.56
REYNA COBA LANDERO	472,137.71

**Nota 8:**

Nombre	Saldo Final
<b>1151.- ALMACÉN DE MATERIALES Y SUMINISTROS DE CONSUMO</b>	<b>3'059,765.18</b>

El saldo de esta cuenta se integra por la existencia en almacén de materiales, los cuales se adquirieron en enero del ejercicio 2018, los cuales se encuentran en proceso de conciliación y depuración con el área de almacén.

PRODUCTOS QUÍMICOS Y REACTIVOS PARA POTABILIZACIÓN Y TRATAMIENTO DE AGUA	1,859,745.18
FIBRAS SINTÉTICAS, HULE Y PLÁSTICOS Y SUS DERIVADOS	1,200,020.00

**Activo No Circulante:**

**Bienes Muebles, Inmuebles e Intangibles**

**Nota 9:**

	Nombre	Saldo Final
<b>123</b>	<b>BIENES INMUEBLES, INFRAESTRUCTURA Y CONSTRUCCIONES EN PROCESO</b>	<b>918'062,336.78</b>
12310	TERRENOS	33,610,433.29
12330	EDIFICIOS NO HABITACIONALES	1,311,230.00
1235	CONSTRUCCIONES EN PROCESO EN BIENES DE DOMINIO PUBLICO	25,388,359.18
1236	CONSTRUCCIONES EN PROCESO EN BIENES PROPIOS	621,508,501.55
12360	CONSTRUCCIONES EN PROCESO EN BIENES PROPIOS	236,243,812.76

Esta cuenta representa el valor de los BIENES INMUEBLES registrados como parte de los bienes del municipio, de las cuales las cuentas obras en proceso se encuentran en etapa de depuración entre las direcciones de obras públicas y administración.

Nota 10:

Nombre		Saldo Final
<b>124.- BIENES MUEBLES</b>		<b>45'241,677.35</b>
1241	Mobiliario y Equipo de Administración	6'688,757.98
12410	MOBILIARIO Y EQUIPO DE ADMINISTRACION	1'187,155.12
1242	Mobiliario y Equipo Educativo y Recreativo	4'150,879.9
12420	MOBILIARIO Y EQUIPO EDUCACIONAL Y RECREATIVO	33'400
1243	Equipo e Instrumental Médico y de Laboratorio	291,454.69
1244	Equipo de Transporte	18'356,520.08
1245	Equipo de Defensa y Seguridad	221'624.94
12450	EQUIPO DE DEFENSA Y SEGURIDAD	1'501,324.28
1246	Maquinaria, Otros Equipos y Herramientas	12'810,560.36

*Activos intangibles:*

Nota 11:

Nombre		Saldo Final
<b>125.- ACTIVOS INTANGIBLES</b>		<b>11,887,705.98</b>
1252	PATENTES	85,913.17
1254	LICENCIAS INFORMATICAS E INTELECTUALES	9,090.36
1259	OTROS ACTIVOS INTANGIBLES	11,779,074.17

El saldo de la cuenta de Bienes Muebles refleja una parte del patrimonio del municipio por la adquisición de bienes los cuales son necesarios para llevar a cabo los Procesos Administrativos y de Operación que permitan el correcto funcionamiento de este Ente. Los saldos que se reflejan en las cuentas de Bienes Muebles y Activos Intangibles, por citar los rubros más representativos, actualmente se encuentran en procesos de valoración de su vida útil, con la finalidad de determinar si conlleva una pérdida en su valor monetario y revaluar el monto del patrimonio municipal, la cual por ende reflejaría una modificación de valor actual de los bienes muebles de este Ente.

En el marco de la Ley de Contabilidad, el Municipio busca una estrategia en las actividades de armonización para que cada una de sus direcciones logren cumplir con los objetivos que dicha ley ordena en materia de la valoración de su Patrimonio y así lograr armonizar su contabilidad, con base en las decisiones que alcance el CONAC.

En razón de lo anterior los saldos reflejados, en Mobiliario y equipo de Administración, Equipo de Transporte, Maquinaria, así como otros Equipos y Herramientas, por citar los rubros más representativos siguen manteniendo su registro, mientras se aprueban los Lineamientos y las Reglas específicas del Registro y Valoración del Patrimonio del Municipio de Macuspana y se pueda llevar a cabo lo descrito en el primer párrafo.

**PASIVO CIRCULANTE**

**\$178'403,918.92**

Los saldos de estas cuentas representan los compromisos de pago a corto plazo que tiene este municipio, integrándose de la siguiente manera:

**Nota 12:**

Nombre	Saldo Final
2111.- SERVICIOS PERSONALES POR PAGAR A CORTO PLAZO	\$30'620,048.1

Esta cuenta refleja los adeudos por las remuneraciones del personal al servicio del ente público, de carácter permanente o transitorio, el cual requiere proceso de análisis y depuración para valorar la antigüedad.

**Nota 13:**

Nombre	Saldo Final
2112.- PROVEEDORES POR PAGAR A CORTO PLAZO	\$11'375,978.52

La cuenta de PROVEEDORES POR PAGAR A CORTO PLAZO se integra principalmente por los pasivos de las pasadas Administraciones pasadas los cuales se encuentran en proceso de revisión para efectuar las afectaciones contables y presupuestales para la depuración de las mismas, así como de los adeudos contraídos por este Ente durante el presente ejercicio para llevar a cabo sus operaciones, mismos que deben ser cubiertos en el presente ejercicio.

**Nota 14:**

Nombre	Saldo Final
2113.- CONTRATISTAS POR OBRAS PUBLICAS POR PAGAR A CORTO PLAZO	\$18'836,248.04

Esta cuenta representa los adeudos que mantiene este ente con contratistas derivados de obras y proyectos productivos que actualmente se llevan a cabo para ser concluidos en un plazo menor o igual a doce meses, así mismo, incluye saldos pendientes de depuración de ejercicios anteriores a esta administración.

**Nota 15:**

Nombre	Saldo Final
2115.- TRANSFERENCIAS OTORGADAS POR PAGAR A CORTO PLAZO	\$63,200.00

Esta cuenta representa los adeudos en forma directa o indirecta a los sectores público, privado y externo, tales como los apoyos otorgados a los contribuyentes para el pago de Impuestos y gastos relacionados con actividades culturales de ejercicios anteriores por \$63,200.

**Nota 16:**

Nombre	Saldo Final
2117. RETENCIONES Y CONTRIBUCIONES POR PAGAR A CORTO PLAZO	\$63'497,078.14

Los saldos que integran la cuenta de RETENCIONES Y CONTRIBUCIONES POR PAGAR A CORTO PLAZO, corresponden a las retenciones sobre las remuneraciones realizadas al personal, así como las contribuciones por pagar, que quedaron pendientes de pago.

**Nota 17:**

Nombre	Saldo Final
2119. OTRAS CUENTAS POR PAGAR A CORTO PLAZO	19'736,487.37

Esta cuenta está integrada principalmente por el monto de acreedores por que siguen pendientes, mismos que están en proceso de revisión para la implementación de los procedimientos legales para su depuración, además de los adeudos contraídos durante el presente ejercicio y por las administraciones anteriores.

**Nota 18:**

Nombre	Saldo Final
2191. INGRESOS POR CLASIFICAR	\$149,660.06

El saldo de esta cuenta de naturaleza acreedora se integra por los recursos pendientes de clasificar según los conceptos del clasificador por rubros de ingresos (CRI), el monto actual se integra por los Recursos de Ingresos de Gestión del actual ejercicio y de ejercicios anteriores los cuales se encuentran en proceso de revisión para su amortización correspondiente.

**Nota 19:**

2199. OTROS PASIVOS CIRCULANTES	\$34'125,218.69
---------------------------------	-----------------

Este pasivo corresponde a los prestamos entre cuenta generados de ejercicios anteriores y que están sujetos a revisión.

**Nota 20:**

**II) Notas al Estado de Actividades**

**Ingresos de Gestión**

El saldo acumulado al periodo de la fuente de ingresos de gestion es por la cantidad de **\$39'031,087.61**, en donde se puede observar que el Rubro de Impuesto y Derechos fueron los de mayor captación de acuerdo como se muestra en la siguiente tabla:

**INGRESOS DE GESTIÓN**

Impuestos	14'314,167.44
Cuotas y Aportaciones de Seguridad Social	0.00
Contribuciones de Mejoras	0.00
Derechos	18'154,256.43
Productos de Tipo Corriente	113,426.7
Aprovechamientos de Tipo Corriente	6'449,237.04
Ingresos por Venta de Bienes y Servicios	0.00
<b>Total de INGRESOS DE GESTIÓN</b>	<b>39'01,087.61</b>

**Participaciones, aportaciones, transferencias, asignaciones, fondos distintos de las aportaciones, convenios, subsidios y otras ayudas.**

El saldo acumulado al periodo informado es de **\$ 770'975,955.11** el cual se integra por los Rubros de Participaciones, Incentivos Derivados de la Colaboración Fiscal, Fondos Distintos de las Aportaciones, Convenios y Aportaciones.

Nota 21:

III) Notas al Estado de Variación en la Hacienda Pública

El Saldo Neto en la Hacienda Pública/Patrimonio 2021 acumulado al presente mes es de \$ 1'081,481,117.59 siendo que su movimiento más significativo se registra en la columna de Hacienda Pública / Patrimonio Generado del Ejercicio en la línea Resultado del ejercicio (ahorro y desahorro).



... MUNICIPIO DE MACUSPANA ...  
Estado de Variación en la Hacienda Pública  
01/01/2021 al 31/12/2021

Concepto	Hacienda Pública / Patrimonio Contribuido	Hacienda Pública / Patrimonio Generado de Ejercicios Anteriores	Hacienda Pública / Patrimonio Generado del Ejercicio	Exceso o Insuficiencia en la Actualización de la Hacienda Pública / Patrimonio	Total
HACIENDA PUBLICA PATRIMONIO CONTRIBUIDO NETO 2020	100,258,441.27	0.00	0.00	0.00	100,258,441.27
APORTACIONES	0.00	0.00	0.00	0.00	0.00
DONACIONES DE CAPITAL	0.00	0.00	0.00	0.00	0.00
ACTUALIZACIÓN DE LA HACIENDA PUBLICA PATRIMONIO	100,258,441.27	0.00	0.00	0.00	100,258,441.27
HACIENDA PUBLICA PATRIMONIO GENERADO NETO 2020	0.00	54,273,959.63	678,244,223.79	0.00	732,518,183.42
RESULTADOS DEL EJERCICIO: (AHORRO/DESAHORRO)	0.00	0.00	678,244,223.79	0.00	678,244,223.79
RESULTADOS DE EJERCICIOS ANTERIORES	0.00	54,107,493.92	0.00	0.00	54,107,493.92
REVALUOS	0.00	0.00	0.00	0.00	0.00
RESERVAS	0.00	0.00	0.00	0.00	0.00
RECTIFICACIONES DE RESULTADOS DE EJERCICIOS ANTERIORES	0.00	106,465.71	0.00	0.00	106,465.71
EXCESO O INSUFICIENCIA E LA ACTUALIZACION DE LA HACIENDA PUBLICA PATRIMONIO 2020	0.00	0.00	0.00	-13,774,540.25	-13,774,540.25
RESULTADO POR POSICIÓN MONETARIA	0.00	0.00	0.00	-13,774,540.25	-13,774,540.25
RESULTADO POR TENENCIA DE ACTIVOS NO MONETARIOS	0.00	0.00	0.00	0.00	0.00
HACIENDA PUBLICA PATRIMONIO NETO FINAL 2020	100,258,441.27	54,273,959.63	678,244,223.79	-13,774,540.25	819,002,094.44
CAMBIOS EN LA HACIENDA PUBLICA PATRIMONIO CONTRIBUIDO NETO 2021	4,586,791.92	0.00	0.00	0.00	4,586,791.92
APORTACIONES	0.00	0.00	0.00	0.00	0.00
DONACIONES DE CAPITAL	4,586,791.92	0.00	0.00	0.00	4,586,791.92
ACTUALIZACIÓN DE LA HACIENDA PUBLICA PATRIMONIO	0.00	0.00	0.00	0.00	0.00
VARIACIONES DE LA HACIENDA PUBLICA PATRIMONIO GENERADO NETO 2021	0.00	0.00	227,629,834.24	0.00	227,629,834.24
RESULTADOS DEL EJERCICIO: (AHORRO/DESAHORRO)	0.00	0.00	905,874,058.03	0.00	905,874,058.03
RESULTADOS DE EJERCICIOS ANTERIORES	0.00	7,541,045.46	678,244,223.79	0.00	670,703,178.33
REVALUOS	0.00	0.00	0.00	0.00	0.00
RESERVAS	0.00	0.00	0.00	0.00	0.00
RECTIFICACIONES DE RESULTADOS DE EJERCICIOS ANTERIORES	0.00	0.00	0.00	0.00	0.00
CAMBIOS EN EL EXCESO O INSUFICIENCIA E LA ACTUALIZACION DE LA HACIENDA PUBLICA PATRIMONIO 2021	0.00	0.00	0.00	0.00	0.00
RESULTADO POR POSICIÓN MONETARIA	0.00	0.00	0.00	0.00	0.00
RESULTADO POR TENENCIA DE ACTIVOS NO MONETARIOS	0.00	0.00	0.00	0.00	0.00
HACIENDA PUBLICA PATRIMONIO NETO FINAL 2021	104,845,233.19	54,273,959.63	905,874,058.03	-13,774,540.25	1,051,218,710.60



## b) Notas de memoria (cuentas de orden)

### Nota 1:

En el presente mes los momentos contables de las cuentas de orden de los Ingresos y Egresos reflejan los saldos siguientes:

a) Cuentas de Orden Presupuestarias		Saldo Final
8110	LEY DE INGRESOS ESTIMADA	746'592,674.54
8120	LEY DE INGRESOS POR RECAUDAR	0.00
8130	MODIFICACIONES A LA LEY DE INGRESOS ESTIMADA	63'444,368.13
8140	LEY DE INGRESOS DEVENGADA	810'007,042.72
8150	LEY DE INGRESOS RECAUDADA	810'007,042.72
8210	PRESUPUESTO DE EGRESOS APROBADO	746'592,674.54
8220	PRESUPUESTO DE EGRESOS POR EJERCER	9'618,645.43
8230	PRESUPUESTO DE EGRESOS MODIFICADO	110'234,038.92
8240	PRESUPUESTO DE EGRESOS COMPROMETIDO	847'157,768.03
8250	PRESUPUESTO DE EGRESOS DEVENGADO	824'568,395.57
8260	PRESUPUESTO DE EGRESOS EJERCIDO	824'568,395.57
8270	PRESUPUESTO DE EGRESOS PAGADO	811,716,591.26

## Notas de Gestión Administrativa

Panorama Económico y Financiero, Autorización e Historia, Organización y Objeto Social, Bases de preparación de los Estados Financieros, Características del Sistema de Contabilidad Gubernamental, Políticas de Contabilidad Significativas; Se busca conducir el desarrollo del municipio de manera incluyente, basándose en la participación Ciudadana, y guardando un equilibrio entre los factores económicos, sociales y ambientales para Garantizar una calidad de vida cada vez mejor. Nuestra situación actual presenta grandes retos, principalmente en materia de atención a la Ciudadanía.

A partir de esta Administración del periodo comprendido del 05 de octubre del 2021 al 04 de octubre del 2024, se registra el 100% del Impuesto Predial con la finalidad de conocer cuál es el valor Real del Impuesto y registrar por separado la deducción que en un momento los contribuyentes se verán beneficiados. Para este Ejercicio 2021, se programaron los incentivos y estímulos fiscales para el pago del Predial, Servicio de Agua Potable, Manifestación de fierro y Actas de nacimiento y defunción con

descuentos del 15% y 50% a los contribuyentes cumplidos, personas por Tercera Edad y Capacidades Diferentes.

El Municipio de Macuspána, se ubica entre los paralelos 17°32' y 18°11' de latitud norte; los meridianos 92°07' y 92°44' de longitud oeste; altitud entre 0 y 500 m, colinda al norte con los municipios del Centro, Centla y Jonuta y el estado de Chiapas; al sur con el estado de Chiapas y el municipio de Tacotalpa; al oeste con los municipios de Jalapa y Centro; su extensión es de 2,428.54 km<sup>2</sup> y ocupa el 9.81% de la superficie del Estado, cuenta con 221 localidades y una población total de 142 954 habitantes.<sup>1</sup>;

Fue registrado el 4 de Mayo de 1946 por Mandato Constitucional es uno de los 17 Municipios del Estado Libre y Soberano de Tabasco, con periodo de Administración cada tres años, su Objeto Social como su Principal Actividad es la de Proporcionar Servicios Públicos a sus Ciudadanos que lo conforman de acuerdo a Artículo 115 de la Constitución Política de los Estados Unidos Mexicanos y Artículo 65 de la Constitución Política para el Estado de Tabasco respectivamente.

El Periodo de gestión comprende del 05 de Octubre del 2021 al 04 de Octubre del año 2024, su Régimen Jurídico es de Gobierno Municipal, su Régimen Fiscal es Persona Moral con Fines no Lucrativos y sus Obligaciones Fiscales, son de ISR, como Retenedor de Sueldos y Salarios a sus trabajadores, así como 10% retención de Honorarios y Arrendamientos de Personas Físicas y enterarlos a la Secretaría de Hacienda y Crédito Público, de igual manera está obligado a enterar el 2.5% de impuestos sobre Nómina a la Secretaría de Finanzas del Estado de Tabasco; así como un porcentaje de las multas federales no fiscales.

Su Estructura Organizacional Básica Jurídica es su Ayuntamiento formado por un Presidente Municipal, un Síndicos y tres Regidores.

Su Estructura administrativa está formada por cuatro órganos auxiliares del Presidente que son un Secretario Del H. Ayuntamiento, un Tesorero, un Programador de Presupuesto y un Contralor, de conformidad a la Ley Orgánica para los Municipios del Estado de Tabasco, así como su Estructura Organizacional las cuales se integran de las siguientes dependencias administrativas:

- I. Presidencia
- II. Secretaría del Ayuntamiento
- III. Dirección de Finanzas
- IV. Dirección de Programación
- V. Contraloría Municipal
- VI. Dirección de Desarrollo
- VII. Dirección de Fomento Económico y Turismo
- VIII. Dirección de Obras, Ordenamiento Territorial y Servicios Municipales
- IX. Dirección de Educación, Cultura y Recreación
- X. Dirección de Administración
- XI. Dirección de Seguridad Pública
- XII. Dirección de Tránsito
- XIII. Dirección de Asuntos Jurídicos
- XIV. Dirección de Atención Ciudadana
- XV. Dirección de Atención a las Mujeres
- XVI. Dirección de Protección Ambiental y Desarrollo Sustentable
- XVII. Coordinación del DIF

- XVIII. Coordinación de Servicios de Agua Potable y Alcantarillado  
XIX. Instituto de Vivienda <sup>(1)</sup>

Las Bases para la preparación de los Estados Financieros son de acuerdo a la normatividad emitida por el Consejo Nacional de Armonización Contable (CONAC), a sus Postulados Básicos, a la Normatividad Supletoria respecto a la Ley de Presupuesto y responsabilidad Hacendaria del Estado de Tabasco y sus Municipios, registrando su Contabilidad en Base Acumulativa y Devengo Contable.

El Ente Municipal tiene contratado los servicios actualmente del Sistema (E –GT) "e- Government Tools, con módulos de Planeación y Programación Presupuestaria, Gestión Financiera orientada a resultados, Contabilidad Armonizada y Facturación Electrónica; Para cumplir como un Sistema único e integrador en la operación contable y presupuestal, registrando de manera automática los momentos contables del presupuesto de ingresos y egresos, generando en tiempo real los Estados Financieros para la toma de decisiones y cumplir con la Transparencia de la Administración de los Recurso Públicos.

Las Políticas de Contabilidad Significativas son; 1.- Registrar el importe de los Bienes de Activo Fijo a su valor de Adquisición no generando actualmente Depreciación de los Bienes se hará de conformidad a las Reglas que emita el CONAC; 2.- Para los Bienes Inmuebles se registran a su valor Catastral en el Patrimonio Municipal, estando en proceso la actualización del Padrón de Bienes Inmuebles; y 3.- El cambio de registro del Impuesto Predial.

El Municipio no cuenta con operaciones en el Extranjero por consiguiente no tiene un riesgo cambiario, ni con Inversiones en acciones de sus Órganos Intermunicipales, su sistema de valuación de Inventarios es a precios promedios.

- (1) Corresponde a la unidad responsable que el Municipio de Macuspana tiene incorporado a su estructura orgánica.

### Información de la Deuda Pública

Con fecha 22 de marzo de 2018 se constituyó el Fideicomiso con el Prestador de servicios NL TECHLOGIES S.A. DE C.V (BANCA AFIRME)., contrato de prestación de servicios a largo plazo número MM/APP/CPS/001/2014 de fecha 30 de noviembre de 2014 para el pago de contratación del proyecto de prestación de servicios de suministros técnicos y tecnológicos para la modernización de alumbrado público y mejora de la seguridad de sus habitantes , con clave de inscripción P27-0618058 de fecha 07 de Junio de 2018 en la Secretaria de Hacienda y Crédito Público, por un importe de \$294,804,000.00 amortizando en 120 mensualidades, que se pagaran con las Participaciones Federales y con registro de Deuda pública del Estado de Tabasco y sus Municipios con el número SPF/DP/DDM/APP/188/2018 de fecha 31 de Mayo de 2018 asignado por la Dirección de Tesorería en ese entonces por la Secretaría de Planeación y Finanzas del Estado.


La Secretaría de Finanzas del Estado ha aplicado los descuentos mensuales a las participaciones correspondientes a dicho fideicomiso de la siguientes manera: durante los mes de Septiembre del 2018 al mes de agosto de 2019 por descuentos mensuales se realizaron por la cantidad de \$3'000,000.00 (Tres Millones de pesos 00/100 M.N); en el periodo de septiembre de 2019 al mes de agosto 2020 se incrementa el descuento mensual por la cantidad de \$ 3'210,000.00 (Tres millones doscientos diez mil pesos 00/100 M.N); a partir del mes de septiembre de 2020 al mes de agosto de 2021 el descuento mensual representó \$ 3'434,700.00 (Tres Millones cuatrocientos treinta y cuatro mil setecientos pesos M.N.), a partir del mes de septiembre a diciembre de 2021 el descuento mensual aplicado fue por la cantidad de 3'675,129.00 (Tres millones seiscientos setenta y cinco mil ciento veinte nueve pesos 00/100 m.n.) teniéndose a la fecha un descuento total de 130'436,916.00 (Ciento treinta millones cuatrocientos treinta y seis mil novecientos dieciseis pesos 00/100 M.N.).

Considerando que el Fideicomiso será pagadero a 10 años, este tiene un costo a valor futuro por un importe de \$496'840,004.00, teniendo un saldo insoluto por pagar al mes actual de \$366'403,089.00 (Cuatrocientos noventa y seis millones ochocientos cuarenta mil cuatro pesos 00/100 M.N.)

Con lo anteriores se realizan ajustes al Presupuesto, los cuales se tienen que cargar al Gasto devengado de Deuda Pública, reduciendo el presupuesto para la operatividad del Ente Municipal. Por lo que se realizan registros contables en la partida 94101 Gastos de la Deuda Interna.

Partes relacionadas.


Por este medio se ratifica que no existen partes relacionadas que ejerzan influencia significativa sobre la toma de decisiones financieras y operativas por lo que el Municipio ejerce su autoridad de manera libre y soberana por lo que se reconoce al H. Ayuntamiento como la máxima autoridad del Municipio.



\_\_\_\_\_  
LIC. JULIO ERNESTO GUTIÉRREZ BOCANEGRA  
PRESIDENTE MUNICIPAL



\_\_\_\_\_  
C.P. GUILLERMO CORTAZAR GUTIÉRREZ  
DIRECTOR DE FINANZAS



\_\_\_\_\_  
LIC. ETHEL VICTORIA CORDOVA GIL  
SINDICO DE HACIENDA

Concepto	Saldo Inicial 1	Cargos del Periodo 2	Abonos del Periodo 3	Saldo Final 4 (1+2-3)	Variación del Periodo (4-1)
<b>Activo</b>	<b>1,076,733,700.96</b>	<b>2,349,385,594.61</b>	<b>2,243,063,114.51</b>	<b>1,183,056,181.06</b>	<b>106,322,480.10</b>
ACTIVO CIRCULANTE	282,742,890.75	2,148,089,855.60	2,222,954,657.12	207,878,089.23	-74,864,801.52
EFFECTIVO Y EQUIVALENTES	72,870,903.83	1,218,992,700.51	1,250,301,811.03	41,561,793.31	-31,309,110.52
DERECHOS A RECIBIR EFFECTIVO O EQUIVALENTE	192,136,261.07	846,839,194.56	890,139,403.81	148,836,051.82	-43,300,209.25
DERECHO A RECIBIR BIENES O SERVICIOS	14,672,475.52	52,247,711.75	52,499,708.35	14,420,478.92	-251,996.60
INVENTARIOS	0.00	0.00	0.00	0.00	0.00
ALMACEN	3,063,250.33	30,010,248.78	30,013,733.93	3,059,765.18	-3,485.15
ESTIMACION POR PERDIDAS O DETERIORO DE ACTIVOS CIRCULANTES	0.00	0.00	0.00	0.00	0.00
OTROS ACTIVOS CIRCULANTES	0.00	0.00	0.00	0.00	0.00
ACTIVO NO CIRCULANTE	793,990,810.21	201,295,739.01	20,108,457.39	975,178,091.83	181,187,281.62
INVERSIONES FINANCIERAS A LARGO PLAZO	0.00	0.00	0.00	0.00	0.00
DERECHOS A RECIBIR EFFECTIVO O EQUIVALENTES A LARGO PLAZO	0.00	0.00	0.00	0.00	0.00
BIENES INMUEBLES, INFRAESTRUCTURA Y CONTRUCCIONES EN PROCESO	724,024,770.59	194,037,566.19	0.00	918,062,336.78	194,037,566.19
BIENES MUEBLES	58,078,333.64	7,258,172.82	20,094,829.11	45,241,677.35	-12,836,656.29
ACTIVOS INTANGIBLES	11,887,705.98	0.00	13,628.28	11,874,077.70	-13,628.28
DEPRECIACIONES, DETERIORO Y ARMORTIZACIONES ACUMULADAS DE BIENES	0.00	0.00	0.00	0.00	0.00
ACTIVOS DIFERIDOS	0.00	0.00	0.00	0.00	0.00
ESTIMACION POR PERDIDA O DETERIORO DE ACTIVOS NO CIRCULANTES	0.00	0.00	0.00	0.00	0.00
OTROS ACTIVOS NO CIRCULANTES	0.00	0.00	0.00	0.00	0.00

LIC. JULIO ERNESTO GUTIERREZ BOCANEGRA

PRESIDENTE MUNICIPAL

CP. GUILLERMO BORTAZAR GUTIERREZ

DIRECTOR DE FINANZAS

LIC. ETHEL VICTORIA CORDOVA GIL

SINDICO DE HACIENDA

Denominación de las Deudas	Moneda de Contratación	Institución o País Acreedor	Saldo Inicial del Periodo	Saldo Final del Periodo
<b>DEUDA PÚBLICA</b>				
<b>Corto Plazo</b>				
<b>Deuda Interna</b>			<b>0.00</b>	<b>0.00</b>
Instituciones de Crédito			0.00	0.00
Títulos y Valores			0.00	0.00
Arrendamientos Financieros			0.00	0.00
<b>Deuda Externa</b>			<b>0.00</b>	<b>0.00</b>
Organismos Financieros Internacionales			0.00	0.00
Deuda Bilateral			0.00	0.00
Títulos y Valores			0.00	0.00
Arrendamientos Financieros			0.00	0.00
<b>Subtotal Deuda Pública Corto Plazo</b>			<b>0.00</b>	<b>0.00</b>
<b>Largo Plazo</b>				
<b>Deuda Interna</b>			<b>0.00</b>	<b>0.00</b>
Instituciones de Crédito			0.00	0.00
Títulos y Valores			0.00	0.00
Arrendamientos Financieros			0.00	0.00
<b>Deuda Externa</b>			<b>0.00</b>	<b>0.00</b>
Arrendamientos Financieros			0.00	0.00
Deuda Bilateral			0.00	0.00
Títulos y Valores			0.00	0.00
Arrendamientos Financieros			0.00	0.00
<b>Subtotal Deuda Pública Largo Plazo</b>			<b>0.00</b>	<b>0.00</b>
<b>Total de Otros Pasivos</b>			<b>184,182,236.44</b>	<b>178,403,918.92</b>
<b>TOTAL DE DEUDA PÚBLICA Y OTROS PASIVOS</b>			<b>184,182,236.44</b>	<b>178,403,918.92</b>

LIC. JULIO ERNESTO GUTIERREZ BOBANEGRA  
PRESIDENTE MUNICIPAL

CP. GUILLERMO COBARRAL GUTIERREZ  
DIRECTOR DE FINANZAS

LIC. ETHEL VICTORIA CORDOVA GIL  
SINDICO DE HACIENDA




ACTIVO	31 de Diciembre de 2021	31 de Diciembre de 2020	PASIVO	31 de Diciembre de 2021	31 de Diciembre de 2020
<b>ACTIVO CIRCULANTE</b>			<b>PASIVO CIRCULANTE</b>		
<b>a. EFECTIVO Y EQUIVALENTES (a=a1+a2+a3+a4+a5+a6+a7)</b>	<b>41,561,793.31</b>	<b>72,870,903.83</b>	<b>a. CUENTAS POR PAGAR A CORTO PLAZO (a=a1+a2+a3+a4+a5+a6+a7+a8+a9)</b>	<b>144,129,040.17</b>	<b>222,256,543.63</b>
a1) EFECTIVO	3,191,765.00	5,895,114.68	a1) SERVICIOS PERSONALES POR PAGAR A CORTO PLAZO	30,620,048.10	31,018,824.39
a2) BANCOS/TESORERIA	38,370,028.31	66,975,789.15	a2) PROVEEDORES POR PAGAR A CORTO PLAZO	11,375,978.52	15,722,512.72
a3) BANCOS/DEPENDENCIAS Y OTROS	0.00	0.00	a3) CONTRATISTAS POR OBRAS PUBLICAS POR PAGAR A CORTO PLAZO	18,836,248.04	29,347,060.75
a4) INVERSIONES TEMPORALES (HASTA 3 MESES)	0.00	0.00	a4) PARTICIONES Y APORTACIONES POR PAGAR A CORTO PLAZO	0.00	1,525,000.00
a5) FONDOS CON AFECTACION ESPECIFICA	0.00	0.00	a5) TRANSFERENCIAS OTORGADAS POR PAGAR A CORTO PLAZO	63,200.00	1,655,700.00
a6) DEPOSITOS DE FONDOS DE TERCEROS EN GARANTIA Y/O ADMINISTRACION	0.00	0.00	a6) INTERESES, COMISIONES Y OTROS GASTOS DE LA DEUDA PUBLICA POR PAGAR A CORTO PLAZO	0.00	0.00
a7) OTROS EFECTIVOS Y EQUIVALENTES	0.00	0.00	a7) RETENCIONES Y CONTRIBUCIONES POR PAGAR A CORTO PLAZO	63,497,078.14	76,904,519.52
<b>b. DERECHO A RECIBIR EFECTIVO O EQUIVALENTE (b=b1+b2+b3+b4+b5+b6+b7)</b>	<b>148,836,051.82</b>	<b>192,136,261.07</b>	a8) DEVOLUCIONES DE LA LEY DE INGRESOS POR PAGAR A CORTO PLAZO	0.00	0.00
b1) INVERSIONES FINANCIERAS DE CORTO PLAZO	0.00	0.00	a9) OTRAS CUENTAS POR PAGAR A CORTO PLAZO	19,736,487.37	66,082,926.25
b2) CUENTAS POR COBRAR A CORTO PLAZO	37,186,069.64	37,239,015.52	<b>b. DOCUMENTOS POR PAGAR A CORTO PLAZO (b=b1+b2+b3)</b>	<b>0.00</b>	<b>0.00</b>
b3) DEUDORES DIVERSOS POR COBRAR A CORTO PLAZO	111,591,556.58	154,758,106.54	b1) DOCUMENTOS COMERCIALES POR PAGAR A CORTO PLAZO	0.00	0.00
b4) INGRESOS POR RECUPERAR A CORTO PLAZO	0.00	99,552.72	b2) DOCUMENTOS CON CONTRATISTAS POR OBRAS PUBLICAS POR PAGAR A CORTO PLAZO	0.00	0.00
b5) DEUDORES POR ANTICIPO DE LA TESORERIA A CORTO PLAZO	58,425.60	39,586.29	b3) OTROS DOCUMENTOS POR PAGAR A CORTO PLAZO	0.00	0.00
b6) PRESTAMOS OTORGADOS A CORTO PLAZO	0.00	0.00	<b>c. PORCION A CORTO PLAZO DE LA DEUDA PUBLICA A LARGO PLAZO (c=c1+c2)</b>	<b>0.00</b>	<b>0.00</b>
b7) OTROS DERECHOS A RECIBIR EFECTIVO O EQUIVALENTES A CORTO PLAZO	0.00	0.00	c1) PORCION A CORTO PLAZO DE LA DEUDA PUBLICA INTERNA	0.00	0.00
<b>c. DERECHO A RECIBIR BIENES O SERVICIOS (c=c1+c2+c3+c4+c5)</b>	<b>14,420,478.92</b>	<b>14,672,475.52</b>	c2) PORCION A CORTO PLAZO DE LA DEUDA PUBLICA EXTERNA	0.00	0.00
c1) ANTICIPO A PROVEEDORES POR ADQUISICION DE BIENES Y PRESTACION DE SERVICIOS A CORTO PLAZO	4,525,097.63	4,525,097.63	c2) PORCION A CORTO PLAZO DE ARRENDAMIENTO FINANCIERO	0.00	0.00
c2) ANTICIPO A PROVEEDORES POR ADQUISICION DE BIENES INMUEBLES Y MUEBLES A CORTO PLAZO	0.00	0.00	<b>d. TITULOS Y VALORES A CORTO PLAZO</b>	<b>0.00</b>	<b>0.00</b>
c3) ANTICIPO A PROVEEDORES POR ADQUISICION DE BIENES INTANGIBLES A CORTO PLAZO	0.00	0.00	TITULOS Y VALORES DE LA DEUDA PUBLICA INTERNA A CORTO PLAZO	0.00	0.00
c4) ANTICIPO A CONTRATISTAS POR OBRAS PUBLICAS A CORTO PLAZO	9,895,381.29	10,147,377.89	TITULOS Y VALORES DE LA DEUDA PUBLICA EXTERNA A CORTO PLAZO	0.00	0.00
c5) OTROS DERECHOS A RECIBIR BIENES O SERVICIOS A CORTO PLAZO	0.00	0.00	<b>e. PASIVOS DIFERIDOS A CORTO PLAZO (e=e1+e2+e3)</b>	<b>0.00</b>	<b>0.00</b>
<b>d. INVENTARIOS (d=d1+d2+d3+d4+d5)</b>	<b>0.00</b>	<b>0.00</b>	e1) INGRESOS COBRADOS POR ADELANTADO A CORTO PLAZO	0.00	0.00
d1) INVENTARIO DE MERCANCIAS PARA VENTA	0.00	0.00	e2) INTERESES COBRADOS POR ADELANTADO A CORTO PLAZO	0.00	0.00
d2) INVENTARIO DE MERCANCIAS TERMINADAS	0.00	0.00	e3) OTROS PASIVOS DIFERIDOS A CORTO PLAZO	0.00	0.00
d3) INVENTARIO DE MERCANCIAS EN PROCESO DE ELABORACION	0.00	0.00	<b>f. FONDOS Y BIENES DE TERCEROS EN GARANTIA Y/O ADMINISTRACION A CORTO PLAZO (f=f1+f2+f3+f4+f5+f6)</b>	<b>0.00</b>	<b>0.00</b>
d4) INVENTARIO DE MATERIAS PRIMAS, MATERIALES Y SUMINISTROS PARA PRODUCCION	0.00	0.00	f1) FONDOS EN GARANTIA A CORTO PLAZO	0.00	0.00
d5) BIENES EN TRANSITO	0.00	0.00	f2) FONDOS EN ADMINISTRACION A CORTO PLAZO	0.00	0.00
<b>e. ALMACEN</b>	<b>3,059,765.18</b>	<b>3,063,250.33</b>	f3) FONDOS CONTINGENTES A CORTO PLAZO	0.00	0.00
ALMACEN DE MATERIALES Y SUMINISTROS DE CONSUMO	3,059,765.18	3,063,250.33	f4) FONDOS DE FIDEICOMISOS, MANDATOS Y CONTRATOS ANALOGOS A CORTO PLAZO	0.00	0.00
<b>f. ESTIMACION POR PERDIDAS O DETERIORO DE ACTIVOS CIRCULANTES (f=f1+f2)</b>	<b>0.00</b>	<b>0.00</b>	f5) OTROS FONDOS DE TERCEROS EN GARANTIA Y/O ADMINISTRACION A CORTO PLAZO	0.00	0.00
f1) ESTIMACIONES PARA CUENTAS INCOBRABLES POR DERECHOS A RECIBIR EFECTIVO O EQUIVALENTES	0.00	0.00	f6) VALORES Y BIENES EN GARANTIA A CORTO PLAZO	0.00	0.00
f2) ESTIMACION POR DETERIORO	0.00	0.00			

ACTIVO	31 de Diciembre de 2021	31 de Diciembre de 2020	PASIVO	31 de Diciembre de 2021	31 de Diciembre de 2020
DE INVENTARIOS					
<b>g. OTROS ACTIVOS CIRCULANTES</b> (g=g1+g2+g3+g4)	<b>0.00</b>	<b>0.00</b>	<b>g. PROVISIONES A CORTO PLAZO</b> (g=g1+g2+g3)	<b>0.00</b>	<b>0.00</b>
g1) VALORES EN GARANTIA	0.00	0.00	g1) PROVISION PARA DEMANDAS Y JUICIOS A CORTO PLAZO	0.00	0.00
g2) BIENES EN GARANTIA (EXCLUYE DEPOSITOS DE FONDOS)	0.00	0.00	g2) PROVISION PARA CONTINGENCIAS A CORTO PLAZO	0.00	0.00
g3) BIENES DERIVADOS DE EMBARGOS, DECOMISOS, ASEGURAMIENTOS Y DACION EN PAGO	0.00	0.00	g3) OTRAS PROVISIONES A CORTO PLAZO	0.00	0.00
g4) ADQUISICION CON FONDOS DE TERCEROS	0.00	0.00	<b>h. OTROS PASIVOS A CORTO PLAZO</b> (h=h1+h2+h3)	<b>34,274,878.75</b>	<b>35,475,072.89</b>
<b>IA. TOTAL DE ACTIVOS CIRCULANTES</b> (IA=a+b+c+d+e+f+g)	<b>207,878,089.23</b>	<b>282,742,890.75</b>	h1) INGRESOS POR CLASIFICAR	149,660.06	1,349,854.20
ACTIVO NO CIRCULANTE			h2) RECAUDACION POR PARTICIPAR	0.00	0.00
a. INVERSIONES FINANCIERAS A LARGO PLAZO	0.00	0.00	h3) OTROS PASIVOS CIRCULANTES	34,125,218.69	34,125,218.69
b. DERECHOS A RECIBIR EFECTIVO O EQUIVALENTES A LARGO PLAZO	0.00	0.00	<b>IIA. TOTAL DE PASIVOS CIRCULANTES</b> (IIA=a+b+c+d+e+f+g+h)	<b>178,403,918.92</b>	<b>257,731,616.52</b>
c. BIENES INMUEBLES, INFRAESTRUCTURA Y CONTRUCCIONES EN PROCESO	918,062,336.78	724,024,770.59	<b>PASIVO NO CIRCULANTE</b>		
d. BIENES MUEBLES	45,241,677.35	58,078,333.64	a. CUENTAS POR PAGAR A LARGO PLAZO	0.00	0.00
e. ACTIVOS INTANGIBLES	11,874,077.70	11,887,705.98	b. DOCUMENTOS POR PAGAR A LARGO PLAZO	0.00	0.00
f. DEPRECIACIONES, DETERIORO Y ARMORTIZACIONES ACUMULADAS DE BIENES	0.00	0.00	c. DEUDA PUBLICA A LARGO PLAZO	0.00	0.00
g. ACTIVOS DIFERIDOS	0.00	0.00	d. PASIVOS DIFERIDOS A LARGO PLAZO	0.00	0.00
h. ESTIMACION POR PERDIDA O DETERIORO DE ACTIVOS NO CIRCULANTES	0.00	0.00	e. FONDOS Y BIENES DE TERCEROS EN GARANTIA Y/O ADMINISTRACION LARGO PLAZO	0.00	0.00
i. OTROS ACTIVOS NO CIRCULANTES	0.00	0.00	f. PROVISIONES A LARGO PLAZO	0.00	0.00
<b>IB. TOTAL DE ACTIVOS NO CIRCULANTES</b> (IB=a+b+c+d+e+f+g+h+i)	<b>975,178,091.83</b>	<b>793,990,810.21</b>	<b>IIIB. TOTAL DE PASIVOS NO CIRCULANTES</b> (IIIB=a+b+c+d+e+f)	<b>0.00</b>	<b>0.00</b>
<b>I. TOTAL DEL ACTIVO (I=IA+IB)</b>	<b>1,183,056,181.06</b>	<b>1,076,733,700.96</b>	<b>II. TOTAL DEL PASIVO (II=IIA+IIIB)</b>	<b>178,403,918.92</b>	<b>257,731,616.52</b>

HACIENDA PUBLICA/PATRIMONIO	31 de Diciembre de 2021	31 de Diciembre de 2020
<b>IIIA.HACIENDA PUBLICA/PATRIMONIO CONTRIBUIDO</b> (IIIA=a+b+c)		
a. APORTACIONES	0.00	0.00
b. DONACIONES DE CAPITAL	4,586,791.92	0.00
c. ACTUALIZACION DE LA HACIENDA PUBLICA/PATRIMONIO	100,258,441.27	100,258,441.27
	104,845,233.19	100,258,441.27
<b>IIIB.HACIENDA PUBLICA /PATRIMONIO GENERADO</b> (IIIB=a+b+c+d+e)		
a. RESULTADOS DEL EJERCICIO: (AHORRO/DESAHORRO)	905,874,058.03	678,244,223.79
b. RESULTADO DE EJERCICIOS ANTERIORES	7,541,045.46	54,107,493.92
c. REVALUOS	0.00	0.00
d. RESERVAS	0.00	0.00
e. RECTIFICACIONES DE RESULTADOS DE EJERCICIOS ANTERIORES	166,465.71	166,465.71
	913,581,569.20	732,518,183.42
<b>IIIC.EXCESO O INSUFICIENCIA E LA ACTUALIZACION DE LA HACIENDA PUBLICA/PATRIMONIO</b> (IIIC=a+b)		
a. RESULTADO POR POSICION MONETARIA	-13,774,540.25	-13,774,540.25
b. RESULTADO POR TENENCIA DE ACTIVOS NO MONETARIO	0.00	0.00
	-13,774,540.25	-13,774,540.25



III. TOTAL DE HACIENDA PUBLICA/PATRIMONIO (III=III A+III B+III C)	1,004,652,262.14	1,040,508,686.77
IV. TOTAL DEL PASIVO Y HACIENDA PUBLICA/PATRIMONIO (IV=II+III)	1,183,056,181.06	1,224,690,923.21

 LIC. JULIO ERNESTO GUTIERREZ BOCANEGRA PRESIDENTE MUNICIPAL	 CP GUILLERMO CORTAZAR GUTIERREZ DIRECTOR DE FINANZAS	 LIC. ETHEL VICTORIA CORDOVA GIL SINDICO DE HACIENDA
---	---	---

"Bajo protesta de decir verdad declaramos que los Estados Financieros y sus notas, son razonablemente correctos y son responsabilidad del emisor."

Denominación de la Deuda Pública y Otros Pasivos (c)	Saldo al 31 de Diciembre de 2020 (d)	Disposiciones del Periodo (e)	Amortizaciones del Periodo (f)	Revaluaciones, Reclasificaciones y Otros Ajustes (g)	Saldo Final del Periodo (h) h=d+e-f+g	Pago de Intereses del Periodo (i)	Pago de Comisiones y demas Costos Asociados Durante el Periodo (j)
<b>1. DEUDA PUBLICA (1=A+B)</b>							
<b>A. CORTO PLAZO (A=a1+a2+a3)</b>	0.00	0.00	0.00		0.00		
a1) Instituciones de Crédito	0.00	0.00	0.00		0.00		
a2) Titulos y Valores	0.00	0.00	0.00		0.00		
a3) Arrendamientos Financieros	0.00	0.00	0.00		0.00		
<b>B. LARGO PLAZO (B=b1+b2+b3)</b>	0.00	0.00	0.00		0.00		
b1) Instituciones de Crédito	0.00	0.00	0.00		0.00		
b2) Titulos y Valores	0.00	0.00	0.00		0.00		
b3) Arrendamientos Financieros	0.00	0.00	0.00		0.00		
<b>2. OTROS PASIVOS</b>	257,731,616.52	837,660,506.51	916,988,204.11		178,403,918.92		
<b>3. TOTAL DE LA DEUDA PUBLICA Y OTROS PASIVOS (3=1+2)</b>	257,731,616.52	837,660,506.51	916,988,204.11		178,403,918.92		
<b>4. Deuda Contingente <sup>1</sup> (Informativo)</b>	0.00	0.00	0.00		0.00		
A. Deuda Contingente 1	0.00	0.00	0.00		0.00		
B. Deuda Contingente 2	0.00	0.00	0.00		0.00		
C. Deuda Contingente XX	0.00	0.00	0.00		0.00		
<b>5. Valor de Instrumentos Bono Cupón Cero <sup>2</sup> (Informativo)</b>	0.00	0.00	0.00		0.00		
A. Instrumento Bono Cupón Cero 1	0.00	0.00	0.00		0.00		
B. Instrumento Bono Cupón Cero 2	0.00	0.00	0.00		0.00		
C. Instrumento Bono Cupón Cero XX	0.00	0.00	0.00		0.00		

LIC. JULIO ERNESTO GUTIERREZ BOCANEGRA  
PRESIDENTE MUNICIPAL

CP GUILLERMO CORTAZAR GUTIERREZ  
DIRECTOR DE FINANZAS

LIC. ETHEL VICTORIA CORDOVA GIL  
SINDICO DE HACIENDA

Concepto	Ingreso					
	Estimado	Ampliaciones/ Reducciones	Modificado	Devengado	Recaudado	Diferencia
<b>INGRESOS DE LIBRE DISPOSICION</b>						
IMPUESTOS	9,911,415.21	4,402,752.23	14,314,167.44	14,314,167.44	14,314,167.44	4,402,752.23
CUOTAS Y APORTACIONES DE SEGURIDAD SOCIAL	0.00	0.00	0.00	0.00	0.00	0.00
CONTRIBUCIONES DE MEJORAS	0.00	0.00	0.00	0.00	0.00	0.00
DERECHOS	12,040,246.15	6,066,036.28	18,106,282.43	18,106,282.43	18,106,282.43	6,066,036.28
PRODUCTOS	410,819.32	-297,392.62	113,426.70	113,426.70	113,426.70	-297,392.62
APROVECHAMIENTOS	3,331,232.40	3,165,978.64	6,497,211.04	6,497,211.04	6,497,211.04	3,165,978.64
INGRESOS POR VENTAS DE BIENES Y SERVICIOS	0.00	0.00	0.00	0.00	0.00	0.00
PARTICIPACIONES	0.00	0.00	0.00	0.00	0.00	0.00
FONDO GENERAL DE PARTICIPACIONES	322,819,868.60	19,149,321.60	341,969,190.20	341,969,190.20	341,969,190.20	19,149,321.60
FONDO DE FOMENTO MUNICIPAL	0.00	0.00	0.00	0.00	0.00	0.00
FONDO DE FISCALIZACION Y RECAUDACION	0.00	0.00	0.00	0.00	0.00	0.00
FONDO DE COMPENSACION	16,297,017.98	-4,016,529.07	12,280,488.91	12,280,488.91	12,280,488.91	-4,016,529.07
FONDO DE EXTRACCION DE HIDROCARBUROS	0.00	0.00	0.00	0.00	0.00	0.00
IMPUESTO ESPECIAL SOBRE PRODUCCION Y SERVICIOS	0.00	0.00	0.00	0.00	0.00	0.00
0.136% DE LA RECAUDACION FEDERAL PARTICIPABLE	0.00	0.00	0.00	0.00	0.00	0.00
3.17% SOBRE EXTRACCION DE PETROLEO	0.00	0.00	0.00	0.00	0.00	0.00
GASOLINA Y DIESEL	0.00	0.00	0.00	0.00	0.00	0.00
FONDO DEL IMPUESTO SOBRE LA RENTA	2,707,930.67	26,684,892.70	29,392,823.37	29,392,823.37	29,392,823.37	26,684,892.70
FONDO DE ESTABILIZACION DE LOS INGRESOS DE LAS ENTIDADES FEDERATIVAS	0.00	2,506,722.10	2,506,722.10	2,506,722.10	2,506,722.10	2,506,722.10
INCENTIVOS DERIVADOS DE LA COLABORACION FISCAL	0.00	0.00	0.00	0.00	0.00	0.00
TENENCIA O USO DE VEHICULOS	0.00	0.00	0.00	0.00	0.00	0.00
FONDO DE COMPENSACION ISAN	0.00	0.00	0.00	0.00	0.00	0.00
IMPUESTO SOBRE AUTOMOVILES NUEVOS	0.00	0.00	0.00	0.00	0.00	0.00
FONDO DE COMPENSACION DE REPECOS INTERMEDIOS	0.00	0.00	0.00	0.00	0.00	0.00
OTROS INCENTIVOS ECONOMICOS	0.00	0.00	0.00	0.00	0.00	0.00
TRANSFERENCIAS	0.00	0.00	0.00	0.00	0.00	0.00
CONVENIOS	0.00	0.00	0.00	0.00	0.00	0.00
OTROS CONVENIOS Y SUBSIDIOS	95,339,039.15	-8,534,178.38	86,804,860.77	86,804,860.77	86,804,860.77	-8,534,178.38
OTROS INGRESOS DE LIBRE DISPOSICION	0.00	0.00	0.00	0.00	0.00	0.00
PARTICIPACIONES EN INGRESOS LOCALES	0.00	0.00	0.00	0.00	0.00	0.00
OTROS INGRESOS DE LIBRE DISPOSICION	0.00	0.00	0.00	0.00	0.00	0.00
FONDO DE APORTACIONES PARA LA INFRAESTRUCTURA SOCIAL	10,474,717.00	-10,474,717.00	0.00	0.00	0.00	-10,474,717.00
FONDO DE APORTACIONES PARA EL FORTALECIMIENTO DE LOS MUNICIPIOS Y DE LAS DEMARCACIONES TERRITORIALES DEL DISTRITO FEDERAL	0.00	0.00	0.00	0.00	0.00	0.00
OTROS CONVENIOS Y SUBSIDIOS	0.00	0.00	0.00	-0.01	-0.01	-0.01
<b>I. TOTAL DE INGRESOS DE LIBRE DISPOSICION</b>	<b>473,332,286.48</b>	<b>38,652,886.48</b>	<b>511,985,172.96</b>	<b>511,985,172.95</b>	<b>511,985,172.95</b>	<b>38,652,886.47</b>
<b>TRANSFERENCIAS FEDERALES ETIQUETADAS</b>						
OTROS CONVENIOS Y SUBSIDIOS	0.00	26,023,361.58	26,023,361.58	26,023,361.58	26,023,361.58	26,023,361.58
APORTACIONES	0.00	0.00	0.00	0.00	0.00	0.00
FONDO DE APORTACIONES PARA LA NOMINA EDUCATIVA Y GASTO OPERATIVO	0.00	0.00	0.00	0.00	0.00	0.00
FONDO DE APORTACIONES PARA LOS SERVICIOS DE SALUD	0.00	0.00	0.00	0.00	0.00	0.00
FONDO DE APORTACIONES PARA LA INFRAESTRUCTURA SOCIAL	157,900,277.70	-822,914.97	157,077,362.73	157,077,362.73	157,077,362.73	-822,914.97
FONDO DE APORTACIONES PARA EL FORTALECIMIENTO DE LOS MUNICIPIOS Y DE LAS DEMARCACIONES TERRITORIALES DEL DISTRITO FEDERAL	115,360,110.36	-438,964.90	114,921,145.46	114,921,145.46	114,921,145.46	-438,964.90
FONDO DE APORTACIONES MULTIPLES	0.00	0.00	0.00	0.00	0.00	0.00
FONDO DE APORTACIONES PARA LA SEGURIDAD PUBLICA DE LOS ESTADOS Y DEL DISTRITO FEDERAL	0.00	0.00	0.00	0.00	0.00	0.00
FONDO DE APORTACIONES PARA EL FORTALECIMIENTO DE LAS ENTIDADES FEDERATIVAS	0.00	0.00	0.00	0.00	0.00	0.00
CONVENIOS	0.00	0.00	0.00	0.00	0.00	0.00
CONVENIOS DE PROTECCION SOCIAL EN SALUD	0.00	0.00	0.00	0.00	0.00	0.00
CONVENIOS DE DESCENTRALIZACION	0.00	0.00	0.00	0.00	0.00	0.00
CONVENIOS DE REASIGNACION	0.00	0.00	0.00	0.00	0.00	0.00
OTROS CONVENIOS Y SUBSIDIOS	0.00	0.00	0.00	0.00	0.00	0.00
FONDOS DISTINTOS DE APORTACIONES	0.00	0.00	0.00	0.00	0.00	0.00
FONDO PARA ENTIDADES FEDERATIVAS Y MUNICIPIOS PRODUCTORES DE HIDROCARBUROS	0.00	0.00	0.00	0.00	0.00	0.00
FONDO MINERO	0.00	0.00	0.00	0.00	0.00	0.00
TRANSFERENCIAS, SUBSIDIOS Y SUBVENCIONES Y PENSIONES Y JUBILACIONES	0.00	0.00	0.00	0.00	0.00	0.00



**MUNICIPIO DE MACUSPANA, TABASCO.**  
ESTADO ANALITICO DE INGRESOS DETALLADO - LDF  
EJERCICIO: 2021 CORTE DEL 01 DE ENERO AL 31 DE DICIEMBRE  
(PESOS)

000330

FORMATO 5


Concepto	Ingreso					
	Estimado	Ampliaciones/ Reducciones	Modificado	Devengado	Recaudado	Diferencia
OTRAS TRANSFERENCIAS FEDERALES ETIQUETADAS	0.00	0.00	0.00	0.00	0.00	0.00
INGRESOS DERIVADOS DE FINANCIAMIENTO	0.00	0.00	0.00	0.00	0.00	0.00
<b>II. TOTAL DE TRANSFERENCIAS FEDERALES ETIQUETADAS</b>	<b>273,260,388.06</b>	<b>24,761,481.71</b>	<b>298,021,869.77</b>	<b>298,021,869.77</b>	<b>298,021,869.77</b>	<b>24,761,481.71</b>
<b>IV. TOTAL DE INGRESOS</b>	<b>746,592,674.54</b>	<b>63,414,368.19</b>	<b>810,007,042.73</b>	<b>810,007,042.72</b>	<b>810,007,042.72</b>	<b>63,414,368.18</b>

**Datos informativos**

1. Ingresos Derivados de Financiamientos con Fuente de Pago de Recursos de Libre Disposición
2. Ingresos Derivados de Financiamientos con Fuente de Pago de Transferencias Federales Etiquetadas
3. Ingresos Derivados de Financiamientos

  
L.C.P. GUILLERMO CORTAZAR GUTIÉRREZ  
DIRECTOR DE FINANZAS

LIC. ETHEL VICTORIA CORDOVA GIL  
SINDICA DE HACIENDA

  
LIC. JULIO ERNESTO GUTIÉRREZ  
BOCANEGRA  
PRESIDENTE MUNICIPAL



**MUNICIPIO DE MACUSPANA, TABASCO.**  
**PROYECCION DE INGRESOS - LDF**  
 (PESOS)  
 (CIFRAS NOMINAL)

FORMATO 7a

Concepto	Año en Cuestión (de Iniciativa de Ley)	2022	2023	2024	2025	2026
<b>1. INGRESOS DE LIBRE DISPOSICION</b>	<b>473,332,286.48</b>	<b>479,012,273.92</b>	<b>0.00</b>	<b>0.00</b>	<b>0.00</b>	<b>0.00</b>
IMPUESTOS	9,911,415.21	10,030,352.19	0.00	0.00	0.00	0.00
CUOTAS Y APORTACIONES DE SEGURIDAD SOCIAL	0.00	0.00	0.00	0.00	0.00	0.00
CONTRIBUCIONES DE MEJORAS	0.00	0.00	0.00	0.00	0.00	0.00
DERECHOS	12,106,771.63	12,252,052.89	0.00	0.00	0.00	0.00
PRODUCTOS	410,819.32	415,749.15	0.00	0.00	0.00	0.00
APROVECHAMIENTOS	3,264,706.92	3,303,883.40	0.00	0.00	0.00	0.00
INGRESOS POR VENTA DE BIENES Y SERVICIOS	0.00	0.00	0.00	0.00	0.00	0.00
PARTICIPACIONES	341,824,817.25	345,926,715.06	0.00	0.00	0.00	0.00
APORTACIONES	0.00	0.00	0.00	0.00	0.00	0.00
CONVENIOS	105,813,756.15	107,083,521.22	0.00	0.00	0.00	0.00
<b>2. TRANSFERENCIAS FEDERALES ETIQUETADAS</b>	<b>273,260,388.06</b>	<b>276,539,512.72</b>	<b>0.00</b>	<b>0.00</b>	<b>0.00</b>	<b>0.00</b>
APORTACIONES	273,260,388.06	276,539,512.72	0.00	0.00	0.00	0.00
CONVENIOS	0.00	0.00	0.00	0.00	0.00	0.00
<b>3. INGRESOS DERIVADOS DE FINANCIAMIENTOS</b>	<b>0.00</b>	<b>0.00</b>	<b>0.00</b>	<b>0.00</b>	<b>0.00</b>	<b>0.00</b>
INGRESOS DERIVADOS DE FINANCIAMIENTOS	0.00	0.00	0.00	0.00	0.00	0.00
<b>4. TOTAL DE RESULTADOS DE INGRESOS</b>	<b>746,592,674.54</b>	<b>755,551,786.63</b>	<b>0.00</b>	<b>0.00</b>	<b>0.00</b>	<b>0.00</b>

Datos informativos

- 1. Ingresos Derivados de Financiamientos con Fuente de Pago de Recursos de Libre Disposición
- 2. Ingresos Derivados de Financiamientos con Fuente de Pago de Transferencias Federales Etiquetadas

L.C.P. GUILLERMO CORTAZAR GUTIERREZ  
 DIRECTOR DE FINANZAS

LIC. ETHEL VICTORIA CORDOVA GIL  
 SINDICA DE HACIENDA

LIC. JULIO ERNESTO GUTIERREZ  
 BOCANEGRA  
 PRESIDENTE MUNICIPAL

000031



**MUNICIPIO DE MACUSPANA, TABASCO.**  
**RESULTADO DE INGRESOS - LDF**  
**(PESOS)**

FORMATO 7c

Concepto	2016	2017	2018	2019	2020	2021
<b>1. INGRESOS DE LIBRE DISPOSICION</b>	<b>0.00</b>	<b>0.00</b>	<b>0.00</b>	<b>0.00</b>	<b>463,480,181.64</b>	<b>511,985,172.95</b>
IMPUESTOS	0.00	0.00	0.00	0.00	9,112,667.85	14,314,167.44
CUOTAS Y APORTACIONES DE SEGURIDAD SOCIAL	0.00	0.00	0.00	0.00	0.00	0.00
CONTRIBUCIONES DE MEJORAS	0.00	0.00	0.00	0.00	0.00	0.00
DERECHOS	0.00	0.00	0.00	0.00	11,210,614.81	18,154,256.43
PRODUCTOS	0.00	0.00	0.00	0.00	465,964.59	113,426.70
APROVECHAMIENTOS	0.00	0.00	0.00	0.00	3,362,266.09	6,449,237.04
INGRESOS POR VENTA DE BIENES Y SERVICIOS	0.00	0.00	0.00	0.00	0.00	0.00
PARTICIPACIONES	0.00	0.00	0.00	0.00	341,431,738.96	386,149,224.58
APORTACIONES	0.00	0.00	0.00	0.00	0.00	0.00
CONVENIOS	0.00	0.00	0.00	0.00	97,896,929.34	86,804,860.76
<b>2. TRANSFERENCIAS FEDERALES ETIQUETADAS</b>	<b>0.00</b>	<b>0.00</b>	<b>0.00</b>	<b>0.00</b>	<b>292,254,138.04</b>	<b>298,021,869.77</b>
APORTACIONES	0.00	0.00	0.00	0.00	277,590,678.17	271,998,508.19
CONVENIOS	0.00	0.00	0.00	0.00	14,663,459.87	26,023,361.58
<b>3. INGRESOS DERIVADOS DE FINANCIAMIENTOS</b>	<b>0.00</b>	<b>0.00</b>	<b>0.00</b>	<b>0.00</b>	<b>639.29</b>	<b>0.00</b>
INGRESOS DERIVADOS DE FINANCIAMIENTOS	0.00	0.00	0.00	0.00	639.29	0.00
<b>4. TOTAL DE RESULTADOS DE INGRESOS</b>	<b>0.00</b>	<b>0.00</b>	<b>0.00</b>	<b>0.00</b>	<b>755,734,958.97</b>	<b>810,007,042.72</b>

Datos informativos

1. Ingresos Derivados de Financiamientos con Fuente de Pago de Recursos de Libre Disposición
2. Ingresos Derivados de Financiamientos con Fuente de Pago de Transferencias Federales Etiquetadas

  
**L.C.P. GUILLERMO CORTAZAR GUTIÉRREZ**  
**DIRECTOR DE FINANZAS**

  
**LIC. ETHEL VICTORIA CORDOVA GIL**  
**SINDICA DE HACIENDA**

  
**LIC. JULIO ERNESTO GUTIÉRREZ**  
**BOCANEGRA**  
**PRESIDENTE MUNICIPAL**

**000032**



**MUNICIPIO DE MACUSPANA, TABASCO.**  
**ESTADO ANALITICO DE INGRESOS POR CONCEPTO**  
**EJERCICIO: 2021 CORTE DEL 01 DE ENERO AL 31 DE DICIEMBRE**

INGRESOS POR CONCEPTO	ADECUACIONES		REDUCCIONES	MODIFICADO	DEVENGADO	RECAUDADO	POR DEVENGAR	POR RECAUDAR	% RECAUDADO ANUAL	AL MES		% RECAUDADO AL CORTE
	ESTIMADO	AMPLIACIONES								ESTIMADO	RECAUDADO	
	<b>746,592,674.54</b>	<b>228,787,110.95</b>	<b>165,372,742.76</b>	<b>810,007,042.73</b>	<b>810,007,042.72</b>	<b>810,007,042.72</b>	<b>-63,414,368.18</b>	<b>0.00</b>	<b>108.49</b>	<b>624,421,925.09</b>	<b>810,007,042.72</b>	<b>129.72</b>
OTROS INGRESOS FINANCIEROS	0.00	0.00	0.00	0.00	0.00	0.00	0.00	0.00	0.00	0.00	0.00	0.00
IMPUESTOS SOBRE LOS INGRESOS	0.00	0.00	0.00	0.00	0.00	0.00	0.00	0.00	0.00	0.00	0.00	0.00
IMPUESTOS SOBRE EL PATRIMONIO	9,483,073.60	5,238,169.83	486,072.33	9,483,073.60	14,235,171.10	14,235,171.10	-4,752,097.50	0.00	150.11	2,459,980.44	14,235,171.10	578.67
IMPUESTOS SOBRE NOMINAS Y ASIMILABLES (ISN)	0.00	0.00	0.00	0.00	0.00	0.00	0.00	0.00	0.00	0.00	0.00	0.00
ACCESORIOS DE IMPUESTOS	428,341.61	40,130.80	389,476.07	428,341.61	78,996.34	78,996.34	349,345.27	0.00	18.44	2,550.00	78,996.34	3,097.90
DERECHOS POR PRESTACION DE SERVICIOS	4,709,787.53	3,321,429.26	2,237,199.30	4,709,787.53	5,794,017.49	5,794,017.49	-1,084,229.96	0.00	123.02	1,014,594.12	5,794,017.49	571.07
OTROS DERECHOS	7,396,984.10	5,641,521.20	678,266.36	7,396,984.10	12,360,238.94	12,360,238.94	-4,963,254.84	0.00	167.10	6,940,025.97	12,360,238.94	178.10
PRODUCTOS DE TIPO CORRIENTE	410,819.32	0.00	297,392.62	410,819.32	113,426.70	113,426.70	297,392.62	0.00	27.61	0.00	113,426.70	0.00
APROVECHAMIENTOS DE TIPO CORRIENTE	3,264,706.92	5,852,424.14	2,835,874.02	3,264,706.92	6,281,257.04	6,281,257.04	-3,016,550.12	0.00	192.40	1,627,500.08	6,281,257.04	385.95
APROVECHAMIENTOS DE CAPITAL	0.00	167,980.00	0.00	0.00	167,980.00	167,980.00	-167,980.00	0.00	0.00	0.00	167,980.00	0.00
INGRESOS POR VENTAS DE BIENES Y SERVICIOS PRODUCIDOS EN ESTABLECIMIENTOS DEL GOBIERNO CENTRAL	0.00	0.00	0.00	0.00	0.00	0.00	0.00	0.00	0.00	0.00	0.00	0.00
PARTICIPACIONES	341,824,817.25	176,430,613.44	132,106,206.11	341,824,817.25	386,149,224.58	386,149,224.58	-44,324,407.33	0.00	112.97	339,116,886.48	386,149,224.58	113.87
APORTACIONES	273,260,388.06	265,150.97	1,527,030.84	273,260,388.06	271,998,508.19	271,998,508.19	1,261,879.87	0.00	99.54	273,260,388.00	271,998,508.19	99.54
CONVENIOS	105,813,756.15	31,829,691.31	24,815,225.11	105,813,756.15	112,828,222.34	112,828,222.34	-7,014,466.19	0.00	106.63	0.00	112,828,222.34	0.00

**L.C.P. GUILLERMO CORTAZAR GUTIÉRREZ**  
**DIRECTOR DE FINANZAS**

**LIC. ETHEL VICTORIA CORDOVA GIL**  
**SINDICA DE HACIENDA**

**LIC. JULIO ERNESTO GUTIÉRREZ BOCANEGRA**  
**PRESIDENTE MUNICIPAL**



**MUNICIPIO DE MACUSPANA, TABASCO.**  
**ESTADO ANALITICO DE INGRESOS POR FUENTE Y CONCEPTO**  
**EJERCICIO: 2021 CORTE DEL 01 DE ENERO AL 31 DE DICIEMBRE**

Ingresos por Fuente y Concepto	Estimado	Adecuaciones		Modificado	Devengado	Recaudado	Por Devengar		Por Recaudar		Al Mes	
		Ampliaciones	Reducciones				Absoluto	Relativo	Absoluto	Relativo	Estimado	Recaudado
<b>CONVENIOS</b>	746,592,674.54	228,787,110.95	165,372,742.76	810,007,042.73	810,007,042.72	810,007,042.72	0.01	0.00	0.00	624,421,925.09	810,007,042.72	
<b>RECURSOS TRANSFERIDOS SAPAM</b>	65,291,089.82	624,380.02	3,098,029.82	62,817,440.02	62,817,440.02	62,817,440.02	0.00	0.00	0.00	0.00	62,817,440.02	
CONVENIOS	62,321,602.82	502,752.86	3,098,029.82	59,726,325.86	59,726,325.86	59,726,325.86	0.00	0.00	0.00	0.00	59,726,325.86	
<b>RECURSOS TRANSFERIDOS TRÁNSITO</b>	2,969,487.00	121,627.16	0.00	3,091,114.16	3,091,114.16	3,091,114.16	0.00	0.00	0.00	0.00	3,091,114.16	
CONVENIOS	2,969,487.00	121,627.16	0.00	3,091,114.16	3,091,114.16	3,091,114.16	0.00	0.00	0.00	0.00	3,091,114.16	
<b>SERNAPAM</b>	0.00	0.00	0.00	0.00	0.00	0.00	0.00	0.00	0.00	0.00	0.00	
CONVENIOS	0.00	0.00	0.00	0.00	0.00	0.00	0.00	0.00	0.00	0.00	0.00	
<b>DEUDA</b>	0.00	0.00	0.00	0.00	0.00	0.00	0.00	0.00	0.00	0.00	0.00	
<b>INTERMEDIARIOS FINANCIEROS</b>	0.00	0.00	0.00	0.00	0.00	0.00	0.00	0.00	0.00	0.00	0.00	
OTROS INGRESOS FINANCIEROS	0.00	0.00	0.00	0.00	0.00	0.00	0.00	0.00	0.00	0.00	0.00	
<b>DONATIVOS</b>	0.00	892,144.00	0.00	892,144.00	892,144.00	892,144.00	0.00	0.00	0.00	0.00	892,144.00	
<b>DONATIVOS</b>	0.00	892,144.00	0.00	892,144.00	892,144.00	892,144.00	0.00	0.00	0.00	0.00	892,144.00	
CONVENIOS	0.00	892,144.00	0.00	892,144.00	892,144.00	892,144.00	0.00	0.00	0.00	0.00	892,144.00	
<b>FONDO PARA ENTIDADES FEDERATIVAS Y MUNICIPIOS PRODUCTORES DE HIDROCARBUROS</b>	19,047,949.33	4,191,466.64	145,000.67	23,094,415.30	23,094,415.30	23,094,415.30	-0.00	0.00	0.00	0.00	23,094,415.30	
.....	19,047,949.33	4,191,466.64	145,000.67	23,094,415.30	23,094,415.30	23,094,415.30	-0.00	0.00	0.00	0.00	23,094,415.30	
CONVENIOS	19,047,949.33	4,191,466.64	145,000.67	23,094,415.30	23,094,415.30	23,094,415.30	-0.00	0.00	0.00	0.00	23,094,415.30	
<b>INGRESOS DE GESTIÓN</b>	25,693,713.08	20,261,655.23	6,924,280.70	39,031,087.61	39,031,087.61	39,031,087.61	0.00	0.00	0.00	12,044,650.61	39,031,087.61	
<b>INGRESOS DE GESTIÓN</b>	25,693,713.08	20,261,655.23	6,924,280.70	39,031,087.61	39,031,087.61	39,031,087.61	0.00	0.00	0.00	12,044,650.61	39,031,087.61	
IMPUESTOS SOBRE LOS INGRESOS	0.00	0.00	0.00	0.00	0.00	0.00	0.00	0.00	0.00	0.00	0.00	
IMPUESTOS SOBRE EL PATRIMONIO	9,483,073.60	5,238,169.83	486,072.33	14,235,171.10	14,235,171.10	14,235,171.10	0.00	0.00	0.00	2,459,980.44	14,235,171.10	
IMPUESTOS SOBRE NOMINAS Y ASIMILABLES (ISN)	0.00	0.00	0.00	0.00	0.00	0.00	0.00	0.00	0.00	0.00	0.00	
ACCESORIOS DE IMPUESTOS	428,341.61	40,130.80	389,476.07	78,996.34	78,996.34	78,996.34	-0.00	0.00	0.00	2,550.00	78,996.34	
DERECHOS POR PRESTACION DE SERVICIOS	4,709,787.53	3,321,429.26	2,237,199.30	5,794,017.49	5,794,017.49	5,794,017.49	0.00	0.00	0.00	1,014,594.12	5,794,017.49	
OTROS DERECHOS	7,396,984.10	5,641,521.20	678,266.36	12,360,238.94	12,360,238.94	12,360,238.94	0.00	0.00	0.00	6,940,025.97	12,360,238.94	
PRODUCTOS DE TIPO CORRIENTE	410,819.32	0.00	297,392.62	113,426.70	113,426.70	113,426.70	0.00	0.00	0.00	0.00	113,426.70	
APROVECHAMIENTOS DE TIPO CORRIENTE	3,264,706.92	5,852,424.14	2,835,874.02	6,281,257.04	6,281,257.04	6,281,257.04	-0.00	0.00	0.00	1,627,500.08	6,281,257.04	
APROVECHAMIENTOS DE CAPITAL	0.00	167,980.00	0.00	167,980.00	167,980.00	167,980.00	0.00	0.00	0.00	0.00	167,980.00	
INGRESOS POR VENTAS DE BIENES Y SERVICIOS PRODUCIDOS EN ESTABLECIMIENTOS DEL GOBIERNO CENTRAL	0.00	0.00	0.00	0.00	0.00	0.00	0.00	0.00	0.00	0.00	0.00	
<b>PARTICIPACIONES</b>	341,824,817.25	174,423,641.39	132,106,206.11	384,142,252.53	384,142,252.53	384,142,252.53	0.00	0.00	0.00	339,116,886.48	384,142,252.53	
<b>FONDO DE ESTABILIZACIÓN DE LOS INGRESOS DE LAS ENTIDADES</b>	0.00	218,924.00	218,924.00	0.00	0.00	0.00	0.00	0.00	0.00	0.00	0.00	

000000





**MUNICIPIO DE MACUSPANA, TABASCO.**  
 ESTADO ANALITICO DE INGRESOS POR FUENTE Y CONCEPTO  
 EJERCICIO: 2021 CORTE DEL 01 DE ENERO AL 31 DE DICIEMBRE

Ingresos por Fuente y Concepto	Estimado	Adecuaciones		Modificado	Devengado	Recaudado	Por Devengar		Por Recaudar		Al Mes	
		Ampliaciones	Reducciones				Absoluto	Relativo	Absoluto	Relativo	Estimado	Recaudado
<b>FEDERATIVAS (FEIEF)</b>	746,592,674.54	228,787,110.95	165,372,742.76	810,007,042.73	810,007,042.72	810,007,042.72	0.01		0.00		624,421,925.09	810,007,042.72
PARTICIPACIONES	0.00	218,924.00	218,924.00	0.00	0.00	0.00	0.00		0.00		0.00	0.00
<b>FONDO GENERAL DE PARTICIPACIONES</b>	341,824,817.25	174,204,717.39	131,887,282.11	384,142,252.53	384,142,252.53	384,142,252.53	0.00		0.00		339,116,886.48	384,142,252.53
PARTICIPACIONES	341,824,817.25	174,204,717.39	131,887,282.11	384,142,252.53	384,142,252.53	384,142,252.53	0.00		0.00		339,116,886.48	384,142,252.53
<b>PRODUCTOS FINANCIEROS</b>	0.00	0.00	0.00	0.00	0.00	0.00	0.00		0.00		0.00	0.00
<b>PRODUCTOS FINANCIEROS</b>	0.00	0.00	0.00	0.00	0.00	0.00	0.00		0.00		0.00	0.00
PRODUCTOS DE TIPO CORRIENTE	0.00	0.00	0.00	0.00	0.00	0.00	0.00		0.00		0.00	0.00
<b>RAMO 04. GOBERNACION</b>	11,000,000.00	67.14	11,000,067.14	0.00	-0.01	-0.01	0.01		0.00		0.00	-0.01
<b>Fortalecimiento de la Seguridad en los Municipios</b>	0.00	67.14	67.14	0.00	-0.01	-0.01	0.01		0.00		0.00	-0.01
CONVENIOS	0.00	67.14	67.14	0.00	-0.01	-0.01	0.01		0.00		0.00	-0.01
<b>SUBSIDIO PARA LA SEGURIDAD EN LOS MUNICIPIOS (SUBSEMUN)</b>	11,000,000.00	0.00	11,000,000.00	0.00	0.00	0.00	0.00		0.00		0.00	0.00
CONVENIOS	11,000,000.00	0.00	11,000,000.00	0.00	0.00	0.00	0.00		0.00		0.00	0.00
<b>RAMO 11. EDUCACION</b>	0.00	0.00	0.00	0.00	0.00	0.00	0.00		0.00		0.00	0.00
<b>PROGRAMA DE APOYO A LAS CULTURAS MUNICIPALES Y COMUNITARIAS (PACMYC)</b>	0.00	0.00	0.00	0.00	0.00	0.00	0.00		0.00		0.00	0.00
CONVENIOS	0.00	0.00	0.00	0.00	0.00	0.00	0.00		0.00		0.00	0.00
<b>RAMO 15. DESARROLLO AGRARIO, TERRITORIAL Y URBANO</b>	0.00	28.97	0.00	28.97	28.97	28.97	0.00		0.00		0.00	28.97
<b>PROGRAMA DE APOYO A LA VIVIENDA</b>	0.00	0.00	0.00	0.00	0.00	0.00	0.00		0.00		0.00	0.00
CONVENIOS	0.00	0.00	0.00	0.00	0.00	0.00	0.00		0.00		0.00	0.00
<b>PROGRAMA HÁBITAT</b>	0.00	28.97	0.00	28.97	28.97	28.97	0.00		0.00		0.00	28.97
CONVENIOS	0.00	28.97	0.00	28.97	28.97	28.97	0.00		0.00		0.00	28.97
<b>RESCATE DE ESPACIOS PÚBLICOS</b>	0.00	0.00	0.00	0.00	0.00	0.00	0.00		0.00		0.00	0.00
CONVENIOS	0.00	0.00	0.00	0.00	0.00	0.00	0.00		0.00		0.00	0.00
<b>RAMO 16. MEDIO AMBIENTE Y RECURSOS NATURALES</b>	0.00	49.40	9.27	40.13	40.13	40.13	-0.00		0.00		0.00	40.13
<b>PROGRAMA DE AGUA LIMPIA</b>	0.00	0.00	0.00	0.00	0.00	0.00	0.00		0.00		0.00	0.00
CONVENIOS	0.00	0.00	0.00	0.00	0.00	0.00	0.00		0.00		0.00	0.00
<b>PROGRAMA DE AGUA POTABLE, ALCANTARILLADO Y SANEAMIENTO EN ZONAS URBANAS</b>	0.00	0.00	0.00	0.00	0.00	0.00	0.00		0.00		0.00	0.00
CONVENIOS	0.00	0.00	0.00	0.00	0.00	0.00	0.00		0.00		0.00	0.00
<b>PROGRAMA DE DEVOLUCIÓN DE DERECHOS</b>	0.00	9.27	9.27	0.00	0.00	0.00	0.00		0.00		0.00	0.00
CONVENIOS	0.00	9.27	9.27	0.00	0.00	0.00	0.00		0.00		0.00	0.00
<b>PROGRAMA DE FORTALECIMIENTO AMBIENTAL EN LAS ENTIDADES</b>	0.00	0.00	0.00	0.00	0.00	0.00	0.00		0.00		0.00	0.00



**MUNICIPIO DE MACUSPANA, TABASCO.**  
 ESTADO ANALITICO DE INGRESOS POR FUENTE Y CONCEPTO  
 EJERCICIO: 2021 CORTE DEL 01 DE ENERO AL 31 DE DICIEMBRE

Ingresos por Fuente y Concepto	Estimado	Adecuaciones		Modificado	Devengado	Recaudado	Por Devengar		Por Recaudar		Al Mes	
		Ampliaciones	Reducciones				Absoluto	Relativo	Absoluto	Relativo	Estimado	Recaudado
<b>FEDERATIVAS</b>	746,592,674.54	228,787,110.95	165,372,742.76	810,007,042.73	810,007,042.72	810,007,042.72	0.01		0.00		624,421,925.09	810,007,042.72
CONVENIOS	0.00	0.00	0.00	0.00	0.00	0.00	0.00		0.00		0.00	0.00
<b>PROGRAMA DE TRATAMIENTO DE AGUAS RESIDUALES</b>	0.00	0.00	0.00	0.00	0.00	0.00	0.00		0.00		0.00	0.00
CONVENIOS	0.00	0.00	0.00	0.00	0.00	0.00	0.00		0.00		0.00	0.00
<b>SANEAMIENTO DE AGUAS RESIDUALES</b>	0.00	40.13	0.00	40.13	40.13	40.13	0.00		0.00		0.00	40.13
CONVENIOS	0.00	40.13	0.00	40.13	40.13	40.13	0.00		0.00		0.00	40.13
<b>RAMO 20. DESARROLLO SOCIAL</b>	0.00	0.00	0.00	0.00	0.00	0.00	0.00		0.00		0.00	0.00
<b>PROGRAMA DE EMPLEO TEMPORAL</b>	0.00	0.00	0.00	0.00	0.00	0.00	0.00		0.00		0.00	0.00
CONVENIOS	0.00	0.00	0.00	0.00	0.00	0.00	0.00		0.00		0.00	0.00
<b>RAMO 23. PROVISIONES SALARIALES Y ECONÓMICAS</b>	0.00	2,012,291.99	5,319.94	2,006,972.05	2,006,972.05	2,006,972.05	0.00		0.00		0.00	2,006,972.05
CONVENIOS	0.00	0.00	0.00	0.00	0.00	0.00	0.00		0.00		0.00	0.00
<b>CONTINGENCIAS ECONOMICAS</b>	0.00	0.00	0.00	0.00	0.00	0.00	0.00		0.00		0.00	0.00
CONVENIOS	0.00	0.00	0.00	0.00	0.00	0.00	0.00		0.00		0.00	0.00
<b>FONDO DE APOYO EN INFRAESTRUCTURA Y PRODUCTIVIDAD (FAIP)</b>	0.00	0.00	0.00	0.00	0.00	0.00	0.00		0.00		0.00	0.00
CONVENIOS	0.00	0.00	0.00	0.00	0.00	0.00	0.00		0.00		0.00	0.00
<b>FONDO DE ESTABILIZACIÓN DE LOS INGRESOS DE LAS ENTIDADES FEDERATIVAS (FEIEF)</b>	0.00	2,006,972.05	0.00	2,006,972.05	2,006,972.05	2,006,972.05	0.00		0.00		0.00	2,006,972.05
PARTICIPACIONES	0.00	2,006,972.05	0.00	2,006,972.05	2,006,972.05	2,006,972.05	0.00		0.00		0.00	2,006,972.05
<b>FONDO DE PAVIMENTACIÓN, ESPACIOS DEPORTIVOS, ALUMBRADO PÚBLICO Y REHABILITACIÓN DE INFRAESTRUCTURA EDUCATIVA PARA MUNICIPIOS Y DEMARCACIONES TERRITORIALES (FOPEDEP)</b>	0.00	0.00	0.00	0.00	0.00	0.00	0.00		0.00		0.00	0.00
CONVENIOS	0.00	0.00	0.00	0.00	0.00	0.00	0.00		0.00		0.00	0.00
<b>FONDO PARA EL FORTALECIMIENTO DE LA INFRAESTRUCTURA ESTATAL Y MUNICIPAL</b>	0.00	0.00	0.00	0.00	0.00	0.00	0.00		0.00		0.00	0.00
CONVENIOS	0.00	0.00	0.00	0.00	0.00	0.00	0.00		0.00		0.00	0.00
<b>FONDO PARA ENTIDADES FEDERATIVAS Y MUNICIPIOS PRODUCTORES DE HIDROCARBUROS</b>	0.00	5,319.94	5,319.94	0.00	0.00	0.00	0.00		0.00		0.00	0.00
CONVENIOS	0.00	5,319.94	5,319.94	0.00	0.00	0.00	0.00		0.00		0.00	0.00
<b>FORTALECIMIENTO FINANCIERO</b>	0.00	0.00	0.00	0.00	0.00	0.00	0.00		0.00		0.00	0.00
CONVENIOS	0.00	0.00	0.00	0.00	0.00	0.00	0.00		0.00		0.00	0.00
<b>PROYECTOS DE DESARROLLO REGIONAL</b>	0.00	0.00	0.00	0.00	0.00	0.00	0.00		0.00		0.00	0.00
CONVENIOS	0.00	0.00	0.00	0.00	0.00	0.00	0.00		0.00		0.00	0.00



**MUNICIPIO DE MACUSPANA, TABASCO.**  
 ESTADO ANALITICO DE INGRESOS POR FUENTE Y CONCEPTO  
 EJERCICIO: 2021 CORTE DEL 01 DE ENERO AL 31 DE DICIEMBRE

Ingresos por Fuente y Concepto	Estimado	Adecuaciones		Modificado	Devengado	Recaudado	Por Devengar		Por Recaudar		Al Mes	
		Ampliaciones	Reducciones				Absoluto	Relativo	Absoluto	Relativo	Estimado	Recaudado
<b>RAMO 33. APORTACIONES FEDERALES PARA ENTIDADES FEDERATIVAS Y MUNICIPIOS</b>	746,592,674.54	228,787,110.95	165,372,742.76	810,007,042.73	810,007,042.72	810,007,042.72	0.01		0.00		624,421,925.09	810,007,042.72
	283,735,105.06	26,381,386.17	12,093,829.11	298,022,662.12	298,022,662.12	298,022,662.12	0.00		0.00		273,260,388.00	298,022,662.12
<i>FIV FONDO DE APORTACIONES PARA EL FORTALECIMIENTO DE LOS MUNICIPIOS (FORTAMUN)</i>	115,360,110.36	128,400.02	567,364.92	114,921,145.46	114,921,145.46	114,921,145.46	0.00		0.00		115,360,110.36	114,921,145.46
APORTACIONES	115,360,110.36	128,400.02	567,364.92	114,921,145.46	114,921,145.46	114,921,145.46	0.00		0.00		115,360,110.36	114,921,145.46
<i>FONDO DE APORTACIONES DE INFRAESTRUCTURA SOCIAL MUNICIPAL (FISM)</i>	157,900,277.70	136,750.95	959,665.92	157,077,362.73	157,077,362.73	157,077,362.73	0.00		0.00		157,900,277.64	157,077,362.73
APORTACIONES	157,900,277.70	136,750.95	959,665.92	157,077,362.73	157,077,362.73	157,077,362.73	0.00		0.00		157,900,277.64	157,077,362.73
<i>FONDO DE INFRAESTRUCTURA SOCIAL PARA LAS ENTIDADES (FISE)</i>	10,474,717.00	26,116,235.20	10,566,798.27	26,024,153.93	26,024,153.93	26,024,153.93	0.00		0.00		0.00	26,024,153.93
CONVENIOS	10,474,717.00	26,116,235.20	10,566,798.27	26,024,153.93	26,024,153.93	26,024,153.93	0.00		0.00		0.00	26,024,153.93
<b>RECUPERACIONES</b>	0.00	0.00	0.00	0.00	0.00	0.00	0.00		0.00		0.00	0.00
<i>RECUPERACIONES</i>	0.00	0.00	0.00	0.00	0.00	0.00	0.00		0.00		0.00	0.00
APROVECHAMIENTOS DE TIPO CORRIENTE	0.00	0.00	0.00	0.00	0.00	0.00	0.00		0.00		0.00	0.00

L.C.P. GUILLERMO CORTAZAR GUTIÉRREZ  
 DIRECTOR DE FINANZAS

LIC. ETHEL VICTORIA CORDOVA GIL  
 SINDICA DE HACIENDA

LIC. JULIO ERNESTO GUTIÉRREZ BUCARNEGRA  
 PRESIDENTE MUNICIPAL

000337

CONCEPTO	MODIFICADO	DEVENGADO	PAGADO <sup>3</sup>
<b>I. Ingresos Presupuestarios (I=1+2)</b>	0.00	0.00	0.00
1. Ingresos del Gobierno de la Entidad Federativa <sup>1</sup>	0.00	0.00	0.00
2. Ingresos del Sector Paraestatal	0.00	0.00	0.00
<b>II. Egresos Presupuestarios (II=3+4)</b>	0.00	0.00	0.00
3. Egresos del Gobierno de la Entidad Federativa <sup>2</sup>	0.00	0.00	0.00
4. Egresos del Sector Paraestatal	0.00	0.00	0.00
<b>III. Balance Presupuestario (Superávit o Déficit) (III=I-II)</b>	0.00	0.00	0.00


CONCEPTO	MODIFICADO	DEVENGADO	PAGADO <sup>3</sup>
<b>III. Balance Presupuestario (Superávit o Déficit)</b>	0.00	0.00	0.00
<b>IV. Intereses, Comisiones y Gastos de la Deuda</b>	3,004,724.00	3,004,724.00	3,004,724.00
<b>V. Balance Primario (Superávit o Déficit) (V = III - V)</b>	-3,004,724.00	-3,004,724.00	-3,004,724.00

CONCEPTO	MODIFICADO	DEVENGADO	PAGADO <sup>3</sup>
<b>A. Financiamiento</b>	0.00	0.00	0.00
<b>B. Amortización de la Deuda</b>	92,874,725.00	92,874,725.00	92,874,725.00
<b>C. Endeudamiento o Desendeudamiento (C = A - B)</b>	0.00	0.00	0.00

1 Los ingresos que se presentan son los ingresos presupuestarios totales sin incluir los ingresos por financiamientos. Los Ingresos de Gobierno de la Entidad Federativa corresponden a los del Poder Ejecutivo, Legislativo Judicial y Autónomos.

2 Los egresos que se presentan son los egresos presupuestarios totales sin incluir los egresos por amortización. Los Egresos de Gobierno de la Entidad Federativa corresponden a los del Poder Ejecutivo, Legislativo, Judicial y Órganos Autónomos.

3 Para Ingresos se reportan los ingresos recaudados; para egresos se reportan los egresos pagados.

  
L.C.P. GUILLERMO CORAZAR GUTIÉRREZ  
DIRECTOR DE FINANZAS


  
LIC. ETHEL VICTORIA CORDOVA GIL  
SINDICA DE HACIENDA

  
LIC. JULIO ERNESTO GUTIERREZ  
BOCANEGRA  
PRESIDENTE MUNICIPAL




**H. AYUNTAMIENTO DE MACUSPANA, TABASCO**  
**ENDEUDAMIENTO NETO**  
**del 01 de Enero al 31 de Diciembre de 2021**

Identificación de Crédito o Instrumento	Contratación / Colocación	Amortización	Endeudamiento Neto
	A	B	
<b>Créditos Bancarios</b>			
1. Crédito simple a Corto Plazo	0.00	0.00	0.00
Total de Intereses de Créditos Bancarios	0.00	0.00	0.00
<b>Otros Instrumentos de Deuda</b>			
1. Crédito a Largo Plazo Registro P27-0618058 NL TECHNOLOGIES, S.A. DE C.V. (BANCA AFIRME)	408,581,204.00	37,171,855.00	371,409,349.00
2. Crédito a corto Plazo Gobierno del Estado (Secretaría de Finanzas)	46,000,000.00	46,000,000.00	0.00
3. Crédito a corto Plazo Gobierno del Estado (Secretaría de Finanzas)	6,693,307.00	6,693,307.00	0.00
Total de Intereses de Otros Instrumentos de Deuda	461,274,511.00	89,865,162.00	371,409,349.00
<b>TOTAL</b>	<b>461,274,511.00</b>	<b>89,865,162.00</b>	<b>371,409,349.00</b>

  
 L.C.P. GUILLERMO CORTÁZAR GUTIÉRREZ  
 DIRECTOR DE FINANZAS

  
 LIC. ETHEL VICTORIA CORDOVA GIL  
 SINDICA DE HACIENDA


  
 LIC. JULIO ERNESTO GUERRERO BOCANEGRA  
 PRESIDENTE MUNICIPAL



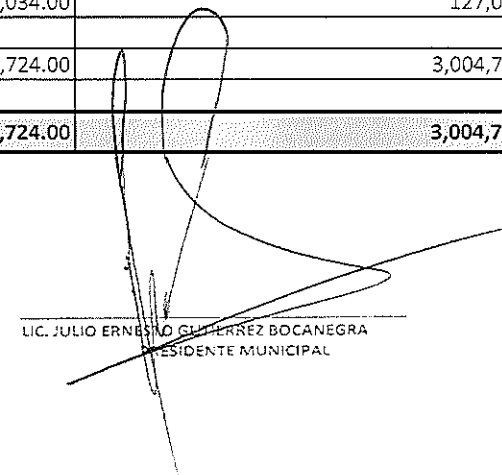
## H. AYUNTAMIENTO DE MACUSPANA, TABASCO

Intereses de la Deuda  
del 01 de Enero al 31 de Diciembre del 2021

Identificación de Crédito o Instrumento	Devengado	Pagado
<b>Créditos Bancarios</b>		
1. Crédito simple a Corto Plazo	0.00	0.00
Total de Intereses de Créditos Bancarios	0.00	0.00
<b>Otros Instrumentos de Deuda</b>		
1. Crédito a Largo Plazo Registro P27-0618058 NL TECHNOLOGIES, S.A. DE C.V. (BANCA AFIRME)	1,996,698.00	1,996,698.00
2. Crédito a corto Plazo Gobierno del Estado (Secretaría de Finanzas)	880,992.00	880,992.00
3. Crédito a corto Plazo Gobierno del Estado (Secretaría de Finanzas)	127,034.00	127,034.00
Total de Intereses de Otros Instrumentos de Deuda	3,004,724.00	3,004,724.00
<b>TOTAL</b>	<b>3,004,724.00</b>	<b>3,004,724.00</b>

  
L.C.P. GUILLERMO COSTAZAR GUTIERREZ  
DIRECTOR DE FINANZAS

  
LIC. ETHEL VICTORIA CORDOVA GIL  
SINDICA DE HACIENDA

  
LIC. JULIO ERNESTO GUTIERREZ BOCANEGRA  
PRESIDENTE MUNICIPAL

**MUNICIPIO DE MACUSPANA**  
**RELACION DE CUENTAS BANCARIAS PRODUCTIVAS ESPECIFICAS**  
**31 DE DICIEMBRE DE 2021**

<b>FONDO, PROGRAMA O CONVENIO</b>	<b>DATOS DE LAS CUENTAS BANCARIAS</b>	
	<b>INSTITUCION BANCARIA</b>	<b>NUMERO DE CUENTA</b>
Fondo III 2021	BANORTE	1130839733
FIV 2021	BANCOMER	116098207
Hidrocarburo Terrestre 2021	BANORTE	1130839788
Hidroarburo Maritimo 2021	BANORTE	1130839797