

**H. AYUNTAMIENTO CONSTITUCIONAL
DE MACUSPANA, TABASCO.**

2021-2024



macuspana

Coincidir nos Une

INFORMACION PRESUPUESTAL

CUENTA PÚBLICA ANUAL 2022

**H. AYUNTAMIENTO CONSTITUCIONAL
DE MACUSPANA, TABASCO.**

2021-2024



macuspana

Coincidir nos Une

I. Información Presupuestal

- a) **Estado Analítico del Ejercicio del presupuesto de Egresos (Clasificación por Objeto del Gasto) capítulo y concepto**

CUENTA PÚBLICA ANUAL 2022

Del 01/01/2022 al 31/12/2022

Concepto	Egresos					Subejercicio
	Aprobado	Ampliaciones /Reducciones	Modificado	Devengado	Pagado	
	1	2	3 = (1 + 2)	4	5	
1000 SERVICIOS PERSONALES	\$ 407,838,483.08	-\$ 1,571,597.92	\$ 406,266,885.16	\$ 406,266,885.16	\$ 403,634,618.25	\$ 0.00
1100 REMUNERACIONES AL PERSONAL DE CARÁCTER PERMANENTE	\$ 134,677,950.83	-\$ 9,229,113.68	\$ 125,448,837.15	\$ 125,448,837.15	\$ 124,448,289.30	\$ 0.00
1200 REMUNERACIONES AL PERSONAL DE CARÁCTER TRANSITORIO	\$ 33,216,788.38	\$ 15,228,223.30	\$ 48,443,011.68	\$ 48,443,011.68	\$ 48,443,011.68	\$ 0.00
1300 REMUNERACIONES ADICIONALES Y ESPECIALES	\$ 134,559,689.82	-\$ 457,730.85	\$ 134,101,958.97	\$ 134,101,958.97	\$ 134,101,958.97	\$ 0.00
1400 SEGURIDAD SOCIAL	\$ 28,735,355.17	\$ 2,868,294.49	\$ 29,403,649.66	\$ 29,403,649.66	\$ 27,773,930.60	\$ 0.00
1500 OTRAS PRESTACIONES SOCIALES Y ECONÓMICAS	\$ 81,433,502.09	\$ 647,693.19	\$ 82,081,195.28	\$ 82,081,195.28	\$ 82,081,195.28	\$ 0.00
1600 PREVISIONES	\$ 10,396,713.17	-\$ 10,396,713.17	\$ 0.00	\$ 0.00	\$ 0.00	\$ 0.00
1700 PAGO DE ESTÍMULOS A SERVIDORES PÚBLICOS	\$ 6,818,483.84	-\$ 30,251.20	\$ 6,788,232.44	\$ 6,788,232.44	\$ 6,788,232.44	\$ 0.00
2000 MATERIALES Y SUMINISTROS	\$ 48,813,513.68	\$ 11,457,121.33	\$ 60,270,635.01	\$ 60,270,635.01	\$ 60,270,635.01	\$ 0.00
2100 MATERIALES DE ADMINISTRACIÓN, EMISIÓN DE DOCUMENTOS Y ARTÍCULOS OFICIALES	\$ 8,845,000.00	-\$ 3,143,634.21	\$ 5,701,365.79	\$ 5,701,365.79	\$ 5,701,365.79	\$ 0.00
2200 ALIMENTOS Y UTENSILIOS	\$ 1,998,000.00	-\$ 1,415,503.93	\$ 582,496.07	\$ 582,496.07	\$ 582,496.07	\$ 0.00
2300 MÁTERIAS PRIMAS Y MATERIALES DE PRODUCCIÓN Y COMERCIALIZACIÓN	\$ 0.00	\$ 82,936.75	\$ 82,936.75	\$ 82,936.75	\$ 82,936.75	\$ 0.00
2400 MATERIALES Y ARTÍCULOS DE CONSTRUCCIÓN Y DE REPARACIÓN	\$ 5,107,525.00	\$ 6,017,804.45	\$ 11,125,329.45	\$ 11,125,329.45	\$ 11,125,329.45	\$ 0.00
2500 PRODUCTOS QUÍMICOS, FARMACÉUTICOS Y DE LABORATORIO	\$ 7,300,000.00	\$ 1,790,385.14	\$ 9,090,385.14	\$ 9,090,385.14	\$ 9,090,385.14	\$ 0.00
2600 COMBUSTIBLES, LUBRICANTES Y ADITIVOS	\$ 10,550,000.00	\$ 4,847,717.95	\$ 15,397,717.95	\$ 15,397,717.95	\$ 15,397,717.95	\$ 0.00
2700 VESTUARIO, BLANCOS, PRENDAS DE PROTECCIÓN Y ARTÍCULOS DEPORTIVOS	\$ 12,897,888.88	\$ 3,200,371.33	\$ 16,098,370.01	\$ 16,098,370.01	\$ 16,098,370.01	\$ 0.00
2800 MATERIALES Y SUMINISTROS PARA SEGURIDAD	\$ 300,000.00	-\$ 300,000.00	\$ 0.00	\$ 0.00	\$ 0.00	\$ 0.00
2900 HERRAMIENTAS, REFACCIONES Y ACCESORIOS MENORES	\$ 1,814,980.00	\$ 377,043.85	\$ 2,192,033.85	\$ 2,192,033.85	\$ 2,192,033.85	\$ 0.00
3000 SERVICIOS GENERALES	\$ 96,681,092.75	\$ 22,501,804.68	\$ 119,182,897.43	\$ 119,182,897.43	\$ 119,182,897.43	\$ 0.00
3100 SERVICIOS BÁSICOS	\$ 44,985,938.26	-\$ 854,512.15	\$ 44,131,426.11	\$ 44,131,426.11	\$ 44,131,426.11	\$ 0.00
3200 SERVICIOS DE ARRENDAMIENTO	\$ 15,628,000.00	-\$ 7,522,998.40	\$ 8,105,001.60	\$ 8,105,001.60	\$ 8,105,001.60	\$ 0.00
3300 SERVICIOS PROFESIONALES, CIENTÍFICOS, TÉCNICOS Y OTROS SERVICIOS	\$ 2,564,000.00	\$ 500,773.84	\$ 3,064,773.84	\$ 3,064,773.84	\$ 3,064,773.84	\$ 0.00
3400 SERVICIOS FINANCIEROS, BANCARIOS Y COMERCIALES	\$ 1,292,000.00	-\$ 314,080.80	\$ 977,919.20	\$ 977,919.20	\$ 977,919.20	\$ 0.00
3500 SERVICIOS DE INSTALACIÓN, REPARACIÓN, MANTENIMIENTO Y CONSERVACIÓN	\$ 2,475,000.00	\$ 3,192,826.32	\$ 5,667,826.32	\$ 5,667,826.32	\$ 5,667,826.32	\$ 0.00
3600 SERVICIOS DE COMUNICACIÓN SOCIAL Y PUBLICIDAD	\$ 170,000.00	\$ 647,229.28	\$ 817,229.28	\$ 817,229.28	\$ 817,229.28	\$ 0.00
3700 SERVICIOS DE TRASLADO Y VIÁTICOS	\$ 281,000.00	-\$ 136,903.53	\$ 144,096.47	\$ 144,096.47	\$ 144,096.47	\$ 0.00
3800 SERVICIOS OFICIALES	\$ 2,000,000.00	-\$ 722,510.12	\$ 1,277,489.88	\$ 1,277,489.88	\$ 1,277,489.88	\$ 0.00
3900 OTROS SERVICIOS GENERALES	\$ 27,285,154.49	\$ 27,711,980.24	\$ 54,997,134.73	\$ 54,997,134.73	\$ 54,997,134.73	\$ 0.00
4000 TRANSFERENCIAS, ASIGNACIONES, SUBSIDIOS Y OTRAS AYUDAS	\$ 6,200,000.00	\$ 6,925,095.28	\$ 13,125,095.28	\$ 13,125,095.28	\$ 13,125,095.28	\$ 0.00
4300 SUBSIDIOS Y SUBVENCIONES	\$ 740,000.00	\$ 450,000.00	\$ 1,190,000.00	\$ 1,190,000.00	\$ 1,190,000.00	\$ 0.00
4400 AYUDAS SOCIALES	\$ 5,460,000.00	\$ 6,475,095.28	\$ 11,935,095.28	\$ 11,935,095.28	\$ 11,935,095.28	\$ 0.00
5000 BIENES MUEBLES, INMUEBLES E INTANGIBLES	\$ 1,418,000.00	\$ 3,821,700.58	\$ 5,239,700.58	\$ 5,239,700.58	\$ 5,239,700.58	\$ 0.00



MUNICIPIO DE MACUSPANA

ESTADO ANALÍTICO DEL EJERCICIO DEL PRESUPUESTO DE EGRESOS
CLASIFICACIÓN POR OBJETO DEL GASTO (CAPITULO Y CONCEPTO)

070302

Del 01/01/2022 al 31/12/2022

Concepto	Egresos					Subejercicio 6=(3-4)
	Aprobado	Ampliaciones /Reducciones	Modificado	Devengado	Pagado	
	1	2	3 = (1 + 2)	4	5	
5100 MOBILIARIO Y EQUIPO DE ADMINISTRACIÓN	\$ 1,393,000.00	-\$ 94,592.95	\$ 1,298,407.05	\$ 1,298,407.05	\$ 1,298,407.05	\$ 0.00
5200 MOBILIARIO Y EQUIPO EDUCACIONAL Y RECREATIVO	\$ 25,000.00	\$ 521,479.44	\$ 546,479.44	\$ 546,479.44	\$ 546,479.44	\$ 0.00
5300 EQUIPO E INSTRUMENTAL MÉDICO Y DE LABORATORIO	\$ 0.00	\$ 279,008.60	\$ 279,008.60	\$ 279,008.60	\$ 279,008.60	\$ 0.00
5400 VEHÍCULOS Y EQUIPO TERRESTRE	\$ 0.00	\$ 2,399,200.00	\$ 2,399,200.00	\$ 2,399,200.00	\$ 2,399,200.00	\$ 0.00
5600 MAQUINARIA, OTROS EQUIPOS Y HERRAMIENTAS	\$ 0.00	\$ 716,607.49	\$ 716,607.49	\$ 716,607.49	\$ 716,607.49	\$ 0.00
6000 INVERSION PUBLICA	\$ 134,185,883.77	\$ 132,028,554.71	\$ 266,212,438.48	\$ 223,459,628.22	\$ 223,459,628.22	\$ 42,752,810.26
6100 OBRA PÚBLICA EN BIENES DE DOMINIO PÚBLICO	\$ 10,991,445.96	\$ 197,112,328.79	\$ 208,103,772.75	\$ 188,107,336.24	\$ 188,107,336.24	\$ 39,996,436.51
6200 OBRA PÚBLICA EN BIENES PROPIOS	\$ 123,194,437.81	-\$ 65,085,772.08	\$ 58,108,665.73	\$ 55,352,291.98	\$ 55,352,291.98	\$ 2,756,373.75
7000 INVERSIONES FINANCIERAS Y OTRAS PROVISIONES	\$ 86,845,302.66	-\$ 72,612,485.97	\$ 14,232,816.69	\$ 0.00	\$ 0.00	\$ 14,232,816.69
7900 PROVISIONES PARA CONTINGENCIAS Y OTRAS EROGACIONES ESPECIALES	\$ 86,845,302.66	-\$ 72,612,485.97	\$ 14,232,816.69	\$ 0.00	\$ 0.00	\$ 14,232,816.69
8000 PARTICIPACIONES Y APORTACIONES	\$ 12,700,000.00	\$ 7,305,186.28	\$ 20,005,186.28	\$ 20,005,186.28	\$ 20,005,186.28	\$ 0.00
8500 CONVENIOS	\$ 12,700,000.00	\$ 7,305,186.28	\$ 20,005,186.28	\$ 20,005,186.28	\$ 20,005,186.28	\$ 0.00
9000 DEUDA PUBLICA	\$ 31,459,104.00	\$ 38,884,784.10	\$ 70,143,888.10	\$ 70,143,888.10	\$ 70,143,759.26	\$ 0.00
9100 AMORTIZACION DE LA DEUDA PUBLICA	\$ 0.00	\$ 29,480,400.00	\$ 29,480,400.00	\$ 29,480,400.00	\$ 29,480,400.00	\$ 0.00
9200 INTERESES DE LA DEUDA PUBLICA	\$ 5,697,240.00	\$ 9,952,944.00	\$ 15,650,184.00	\$ 15,650,184.00	\$ 15,650,184.00	\$ 0.00
9400 GASTOS DE LA DEUDA PUBLICA	\$ 25,761,864.00	-\$ 25,761,864.00	\$ 0.00	\$ 0.00	\$ 0.00	\$ 0.00
9900 ADEUDOS DE EJERCICIOS FISCALES ANTERIORES (ADEFAS)	\$ 0.00	\$ 25,013,304.10	\$ 25,013,304.10	\$ 25,013,304.10	\$ 25,013,175.26	\$ 0.00
Total del Gasto	\$ 926,141,379.94	\$ 148,537,983.07	\$ 974,679,343.01	\$ 917,693,716.06	\$ 915,061,320.31	\$ 58,985,626.95

M.P. MARITZA BALCAZAR DE LA ROSA
DIRECTORA DE PROGRAMACION

LIC. JULIO ERNESTO GUTIERREZ BOCANEGRA
PRESIDENTE MUNICIPAL

**H. AYUNTAMIENTO CONSTITUCIONAL
DE MACUSPANA, TABASCO.
2021-2024**



macuspana
Coincidir nos Une

II. Información Presupuestal

- b) Estado Analítico del Ejercicio del presupuesto
de Egresos
(Clasificación Económica) por tipo de gasto**

CUENTA PÚBLICA ANUAL 2022



MUNICIPIO DE MACUSPANA

ESTADO ANALÍTICO DEL EJERCICIO DEL PRESUPUESTO DE EGRESOS
CLASIFICACIÓN ECONÓMICA (POR TIPO DEL GASTO)

000003

Del 01/01/2022 al 31/12/2022

Concepto	Egresos					Subejercicio 6 = (3 - 4)
	Aprobado	Ampliaciones /Reducciones	Modificado	Devengado	Pagado	
	1	2	3 = (1 + 2)	4	5	
1 GASTO CORRIENTE	\$ 659,078,392.17	-\$ 25,277,362.32	\$ 633,801,029.85	\$ 619,568,213.16	\$ 616,935,817.41	\$ 14,232,816.69
2 GASTO DE CAPITAL	\$ 135,603,883.77	\$ 135,774,272.67	\$ 271,378,156.44	\$ 228,625,346.18	\$ 228,625,346.18	\$ 42,752,810.26
3 AMORTIZACIÓN DE LA DEUDA Y DISMINUCIÓN DE PASIVOS	\$ 31,459,104.00	\$ 38,041,052.72	\$ 69,500,156.72	\$ 69,500,156.72	\$ 69,500,156.72	\$ 0.00
4 PENSIONES Y JUBILACIONES	\$ 0.00	\$ 0.00	\$ 0.00	\$ 0.00	\$ 0.00	\$ 0.00
5 PARTICIPACIONES	\$ 0.00	\$ 0.00	\$ 0.00	\$ 0.00	\$ 0.00	\$ 0.00
Total del Gasto	\$ 826,141,379.94	\$ 148,537,983.07	\$ 974,679,343.01	\$ 917,693,716.06	\$ 915,061,320.31	\$ 56,985,626.95


C.P. MARITZA BALCAZAR DE LA ROSA
DIRECTORA DE PROGRAMACION


LIC. JULIO ERNESTO GUTIERREZ BOCANEGRA
PRESIDENTE MUNICIPAL

**H. AYUNTAMIENTO CONSTITUCIONAL
DE MACUSPANA, TABASCO.**

2021-2024



macuspana

Coincidir nos Une

III. Información Presupuestal

- c) Estado Analítico del Ejercicio del presupuesto de Egresos (Clasificación Administrativa)**

CUENTA PÚBLICA ANUAL 2022


Concepto	Egresos					Subejercicio 6 = (3 - 4)
	Aprobado	Ampliaciones /Reducciones	Modificado	Devengado	Pagado	
	1	2	3 = (1 + 2)	4	5	
01 PRESIDENCIA	\$ 12,378,476.05	\$ 3,848,252.39	\$ 16,226,728.44	\$ 16,226,728.44	\$ 16,210,647.16	\$ 0.00
02 SECRETARIA DE AYUNTAMIENTO	\$ 29,325,231.97	-\$ 4,128,827.49	\$ 25,196,404.48	\$ 25,196,404.48	\$ 24,988,725.84	\$ 0.00
03 DIRECCION DE FINANZAS	\$ 161,616,991.62	-\$ 6,790,936.55	\$ 154,826,055.07	\$ 140,595,238.38	\$ 140,410,477.93	\$ 14,232,816.89
04 DIRECCION DE PROGRAMACION	\$ 8,086,316.40	-\$ 692,979.02	\$ 7,393,337.38	\$ 7,393,337.38	\$ 7,324,458.71	\$ 0.00
05 CONTRALORIA MUNICIPAL	\$ 10,367,217.23	\$ 62,952.54	\$ 10,430,169.77	\$ 10,430,169.77	\$ 10,347,907.28	\$ 0.00
06 DIRECCION DE DESARROLLO	\$ 9,010,736.22	-\$ 239,802.24	\$ 8,770,933.98	\$ 8,770,933.98	\$ 8,694,158.53	\$ 0.00
07 DIRECCION DE FOMENTO ECONOMICO	\$ 4,749,101.87	-\$ 836,278.20	\$ 3,912,823.67	\$ 3,912,823.67	\$ 3,879,475.86	\$ 0.00
08 DIRECCION DE OBRAS, ORDENAMIENTO TERRITORIAL Y SERVICIOS MUNICIPALES	\$ 223,602,108.28	\$ 150,560,100.13	\$ 374,162,208.42	\$ 331,409,398.16	\$ 330,762,613.85	\$ 42,752,810.26
09 DIRECCION DE EDUCACION, CULTURA Y RECREACION	\$ 45,180,051.42	\$ 1,434,070.05	\$ 46,614,121.47	\$ 46,614,121.47	\$ 46,000,424.41	\$ 0.00
10 DIRECCION DE ADMINISTRACION	\$ 55,056,006.45	-\$ 10,288,564.30	\$ 44,767,442.15	\$ 44,755,442.15	\$ 44,470,225.84	\$ 0.00
11 DIRECCION DE SEGURIDAD PUBLICA	\$ 118,547,394.00	-\$ 4,403,536.08	\$ 114,143,857.92	\$ 114,143,857.92	\$ 114,143,857.92	\$ 0.00
12 TRANSITO MUNICIPAL	\$ 8,794,633.86	\$ 4,184,507.55	\$ 12,979,141.41	\$ 12,979,141.41	\$ 12,979,141.41	\$ 0.00
13 DIRECCION DE ASUNTOS JURIDICOS	\$ 19,017,876.73	\$ 5,596,515.44	\$ 24,614,392.17	\$ 24,614,392.17	\$ 24,592,313.74	\$ 0.00
14 DIRECCION DE ATENCION CIUDADANA	\$ 6,267,701.51	-\$ 2,836,422.63	\$ 3,431,278.88	\$ 3,431,278.88	\$ 3,401,265.83	\$ 0.00
15 DIRECCION DE ATENCION A LAS MUJERES	\$ 2,785,117.17	-\$ 882,379.85	\$ 1,902,737.32	\$ 1,902,737.32	\$ 1,890,590.26	\$ 0.00
16 DIRECCION DE PROTECCION AMBIENTAL Y DESARROLLO SUSTENTABLE	\$ 3,715,360.21	-\$ 157,876.35	\$ 3,557,483.86	\$ 3,557,483.86	\$ 3,538,767.41	\$ 0.00
17 COORDINACION DE PROTECCION CIVIL	\$ 4,389,293.88	\$ 2,368,767.40	\$ 6,758,061.28	\$ 6,756,061.28	\$ 6,732,025.30	\$ 0.00
18 COORDINACION DEL DIF MUNICIPAL	\$ 31,263,436.34	-\$ 2,207,874.26	\$ 29,055,562.08	\$ 29,055,562.08	\$ 28,760,477.48	\$ 0.00
19 DIRECCION DE VIVIENDA	\$ 2,575,178.80	\$ 5,489,970.42	\$ 8,065,149.22	\$ 8,065,149.22	\$ 8,050,812.21	\$ 0.00
20 DIRECCION DE SAPAM	\$ 69,411,149.92	\$ 8,471,404.12	\$ 77,882,554.04	\$ 77,882,554.04	\$ 77,882,554.04	\$ 0.00
Total del Gasto	\$ 826,141,379.94	\$ 148,537,963.07	\$ 974,679,343.01	\$ 917,693,716.06	\$ 915,061,320.31	\$ 56,985,626.95


C.E. MARITZA BALCAZAR DE LA ROSA
DIRECTORA DE PROGRAMACION


LIC. JULIO ERNESTO GUTIERREZ BOCANEGRA
PRESIDENTE MUNICIPAL

**H. AYUNTAMIENTO CONSTITUCIONAL
DE MACUSPANA, TABASCO.**

2021-2024



macuspana

Coincidir nos Une

IV. Información Presupuestal

- d) **Estado Analítico del Ejercicio del presupuesto
de Egresos
(Clasificación Funcional) finalidad y función**

CUENTA PÚBLICA ANUAL 2022

Del 01/01/2022 al 31/12/2022

Concepto	Egresos					Subejercicio 6 = (3 - 4)
	Aprobado	Ampliaciones /Reducciones	Modificado	Devengado	Pagado	
	1	2	3 = (1 + 2)	4	5	
1 GOBIERNO	\$ 425,921,438.19	-\$ 78,265,878.84	\$ 347,655,559.35	\$ 333,422,742.66	\$ 332,531,150.41	\$ 14,232,816.69
3 COORDINACIÓN DE LA POLÍTICA DE GOBIERNO	\$ 65,810,568.14	\$ 4,724,659.51	\$ 70,535,227.65	\$ 70,535,227.65	\$ 70,249,701.95	\$ 0.00
5 ASUNTOS FINANCIEROS Y HACENDARIOS	\$ 188,835,308.02	-\$ 74,225,606.93	\$ 94,609,701.09	\$ 80,378,884.40	\$ 80,123,845.28	\$ 14,232,816.69
7 ASUNTOS DE ORDEN PÚBLICO Y DE SEGURIDAD INTERIOR	\$ 131,731,321.74	\$ 2,029,230.00	\$ 133,760,551.74	\$ 133,760,551.74	\$ 133,738,515.76	\$ 0.00
8 OTROS SERVICIOS GENERALES	\$ 59,544,240.29	-\$ 10,794,181.42	\$ 48,750,078.87	\$ 48,750,078.87	\$ 48,421,287.42	\$ 0.00
2 DESARROLLO SOCIAL	\$ 357,302,722.09	\$ 107,418,672.44	\$ 464,721,394.53	\$ 427,223,286.54	\$ 425,592,506.30	\$ 37,498,107.99
1 PROTECCIÓN AMBIENTAL	\$ 90,216,449.08	\$ 46,398,555.17	\$ 136,615,004.25	\$ 127,358,839.19	\$ 127,339,922.74	\$ 9,256,385.08
2 VIVIENDA Y SERVICIOS A LA COMUNIDAD	\$ 179,929,988.57	\$ 63,945,877.86	\$ 243,875,844.23	\$ 215,834,101.30	\$ 214,972,979.98	\$ 28,241,742.93
4 RECREACIÓN, CULTURA Y OTRAS MANIFESTACIONES SOCIALES	\$ 44,380,051.42	\$ 2,104,181.02	\$ 46,484,232.44	\$ 46,484,232.44	\$ 45,870,535.36	\$ 0.00
5 EDUCACIÓN	\$ 800,000.00	-\$ 280,772.41	\$ 519,227.59	\$ 519,227.59	\$ 519,227.59	\$ 0.00
6 PROTECCIÓN SOCIAL	\$ 35,441,553.51	-\$ 2,320,231.71	\$ 33,121,321.80	\$ 33,121,321.80	\$ 32,814,090.14	\$ 0.00
7 OTROS ASUNTOS	\$ 6,534,701.51	-\$ 2,428,937.29	\$ 4,105,764.22	\$ 4,105,764.22	\$ 4,075,750.47	\$ 0.00
3 DESARROLLO ECONOMICO	\$ 42,917,219.66	\$ 49,885,012.75	\$ 92,802,232.41	\$ 87,547,530.14	\$ 87,437,506.88	\$ 5,254,702.27
1 ASUNTOS ECONOMICOS, COMERCIALES Y LABORALES EN GENERAL	\$ 100,000.00	-\$ 100,000.00	\$ 0.00	\$ 0.00	\$ 0.00	\$ 0.00
2 AGROPECUARIA, SILVICULTURA, PESCA Y CAZA	\$ 9,010,736.22	-\$ 239,902.24	\$ 8,770,833.98	\$ 8,770,833.98	\$ 8,694,158.53	\$ 0.00
5 TRANSPORTE	\$ 29,157,381.57	\$ 50,981,193.19	\$ 80,118,574.76	\$ 74,883,872.49	\$ 74,883,872.49	\$ 5,254,702.27
7 TURISMO	\$ 4,649,101.87	-\$ 736,278.20	\$ 3,912,823.67	\$ 3,912,823.67	\$ 3,879,475.86	\$ 0.00
4 OTRAS FUNCIONES NO CLASIFICADAS EN ANTERIORES	\$ 0.00	\$ 69,500,156.72	\$ 69,500,156.72	\$ 69,500,156.72	\$ 69,500,156.72	\$ 0.00
1 TRANSACCIONES DE LA DEUDA PUBLICA/COSTO FINANCIERO DE LA DEUDA	\$ 0.00	\$ 69,500,156.72	\$ 69,500,156.72	\$ 69,500,156.72	\$ 69,500,156.72	\$ 0.00
Total del Gasto	\$ 826,141,379.94	\$ 148,537,963.07	\$ 974,679,343.01	\$ 917,693,716.06	\$ 915,081,320.31	\$ 56,985,626.95

C.P. MARITZA BALCAZAR DE LA ROSA
DIRECTORA DE PROGRAMACION

LIC. JULIO ERNESTO GUTIERREZ BOCANEGRA
PRESIDENTE MUNICIPAL

**H. AYUNTAMIENTO CONSTITUCIONAL
DE MACUSPANA, TABASCO.**

2021-2024



macuspana

Coincidir nos Une

V. Información Programática

- e) **Estado Analítico del Ejercicio del presupuesto de Egresos**
Gasto por categoría programática

CUENTA PÚBLICA ANUAL 2022

CUENTA PUBLICA 2022
MUNICIPIO DE MACUSPANA



ESTADO ANALÍTICO DEL EJERCICIO DEL PRESUPUESTO DE EGRESOS
GASTO POR CATEGORIA PROGRAMATICA

DEL 1 DE ENERO AL 31 DE DICIEMBRE DE 2022

Concepto	Egresos					Subejercido
	Aprobado	Ampliaciones /Reducciones	Modificado	Devengado	Pagado	
	1	2	3 = (1 + 2)	4	5	
03 DESEMPEÑO DE LAS FUNCIONES	\$ 558,383,615.44	\$ 169,562,624.68	\$ 727,946,240.12	\$ 685,193,429.86	\$ 683,610,593.21	\$ 42,752,810.26
P PLANEACION, SEGUIMIENTO Y EVALUACIÓN DE POLITICAS PUBLICAS	\$ 214,952,787.02	\$ 13,356,288.42	\$ 228,312,055.44	\$ 228,312,055.44	\$ 227,821,262.56	\$ 0.00
E PRESTACION DE SERVICIOS PUBLICOS	\$ 125,687,460.77	\$ 25,455,370.37	\$ 151,122,831.14	\$ 142,548,986.14	\$ 142,417,788.29	\$ 8,573,845.00
F PROMOCION Y FOMENTO	\$ 87,250,949.34	-\$ 728,956.61	\$ 86,521,993.23	\$ 86,521,993.23	\$ 85,561,147.31	\$ 0.00
K PROYECTOS DE INVERSION	\$ 130,512,437.81	\$ 131,476,922.50	\$ 261,989,360.31	\$ 227,810,395.05	\$ 227,810,395.05	\$ 34,178,965.26
02 ADMINISTRATIVOS Y DE APOYO	\$ 137,218,203.35	\$ 1,301,017.02	\$ 138,519,220.37	\$ 138,519,220.37	\$ 137,469,790.11	\$ 0.00
O APOYO A LA FUNCIÓN PÚBLICA Y AL MEJORAMIENTO DE LA GESTIÓN	\$ 10,367,217.23	\$ 56,212.94	\$ 10,423,430.17	\$ 10,423,430.17	\$ 10,341,167.68	\$ 0.00
M APOYO AL PROCESO PRESUPUESTARIO Y PARA MEJORAR LA EFICIENCIA INSTITUCIONAL	\$ 128,850,986.12	\$ 1,244,804.08	\$ 128,095,790.20	\$ 128,095,790.20	\$ 127,128,622.43	\$ 0.00
06 PROGRAMA DE GASTO FEDERALIZADO	\$ 118,304,406.66	-\$ 27,322,764.57	\$ 90,981,642.09	\$ 76,748,825.40	\$ 76,748,696.56	\$ 14,232,816.69
C PARTICIPACIONES A ENTIDADES FEDERATIVAS Y MUNICIPIOS	\$ 86,845,302.66	-\$ 62,656,290.29	\$ 24,186,012.37	\$ 9,953,195.68	\$ 9,953,066.84	\$ 14,232,816.69
D COSTO FINANCIERO, DEUDA O APOYOS A DEUDORES Y AHORRADORES DE LA BANCA	\$ 31,459,104.00	\$ 35,336,525.72	\$ 66,795,629.72	\$ 66,795,629.72	\$ 66,795,629.72	\$ 0.00
04 COMPROMISOS	\$ 12,235,154.49	\$ 4,997,085.94	\$ 17,232,240.43	\$ 17,232,240.43	\$ 17,232,240.43	\$ 0.00
L OBLIGACIONES DE CUMPLIMIENTO DE RESOLUCIÓN JURISDICCIONAL	\$ 12,235,154.49	\$ 4,997,085.94	\$ 17,232,240.43	\$ 17,232,240.43	\$ 17,232,240.43	\$ 0.00
Total del Gasto	\$ 626,141,379.34	\$ 148,537,963.07	\$ 974,679,343.01	\$ 917,693,716.06	\$ 915,061,320.31	\$ 56,985,626.95

C.P. MARUZA BALCAZAR DE LA ROSA
DIRECTORA DE PROGRAMACION

LIC. JULIO ERNESTO GUTIERREZ BOCANEGRA
PRESIDENTE MUNICIPAL

900000

**H. AYUNTAMIENTO CONSTITUCIONAL
DE MACUSPANA, TABASCO.
2021-2024**



macuspana

Coincidir nos Une

VI. Información Programática

- f) **Estado Analítico del Ejercicio del presupuesto de Egresos**

Gasto por Programa Presupuestario

CUENTA PÚBLICA ANUAL 2022



CUENTA PUBLICA 2022
MUNICIPIO DE MACUSPANA

ESTADO ANALÍTICO DEL EJERCICIO DEL PRESUPUESTO DE EGRESOS
GASTO POR PROGRAMA PRESUPUESTARIO

DEL 1 DE ENERO AL 31 DE DICIEMBRE DE 2022

Concepto	Egresos					Subejercicio
	Aprobado	Ampliaciones /Reducciones	Modificado	Devengado	Pagado	
	1	2	3 = (1 + 2)	4	5	
C001 FONDO MUNICIPAL DE RESARCIMIENTO DE CONTRIBUCIONES ESTATALES	\$ 0.00	\$ 6,251,492.00	\$ 6,251,492.00	\$ 6,251,492.00	\$ 6,251,492.00	\$ 0.00
C002 FONDO MUNICIPAL DE PARTICIPACIONES	\$ 3,798,289.93	\$ 2,679,047.72	\$ 6,477,337.65	\$ 82,983.00	\$ 82,983.00	\$ 6,394,354.65
C003 EROGACIONES CONTINGENTES	\$ 83,047,012.73	-\$ 68,856,672.01	\$ 14,190,340.72	\$ 6,351,878.68	\$ 6,351,749.84	\$ 7,838,462.04
D001 COSTO FINANCIERO DE LA DEUDA	\$ 31,459,104.00	\$ 38,041,052.72	\$ 69,500,156.72	\$ 69,500,156.72	\$ 69,500,156.72	\$ 0.00
E001 AGUA POTABLE	\$ 54,111,740.66	\$ 9,848,759.61	\$ 63,960,500.27	\$ 63,960,500.27	\$ 63,960,500.27	\$ 0.00
E002 DRENAJE Y ALCANTARILLADO	\$ 15,249,409.26	-\$ 1,434,121.14	\$ 13,815,288.12	\$ 13,815,288.12	\$ 13,815,288.12	\$ 0.00
E003 SANEAMIENTO	\$ 0.00	\$ 2,107,918.91	\$ 2,107,918.91	\$ 945,875.04	\$ 945,875.04	\$ 1,162,043.87
E006 RECREACIÓN	\$ 1,300,000.00	-\$ 1,300,000.00	\$ 0.00	\$ 0.00	\$ 0.00	\$ 0.00
E012 ORDENAMIENTO TERRITORIAL	\$ 5,091,445.96	-\$ 25,907.40	\$ 5,065,538.56	\$ 5,065,538.56	\$ 5,065,538.56	\$ 0.00
E019 VIGILANCIA DEL TRANSITO	\$ 8,794,633.86	\$ 2,729,022.94	\$ 11,523,656.80	\$ 11,523,656.80	\$ 11,523,656.80	\$ 0.00
E029 PROTECCIÓN CIVIL	\$ 4,380,293.88	\$ 2,250,518.93	\$ 6,630,812.81	\$ 6,630,812.81	\$ 6,606,776.83	\$ 0.00
E048 REGISTRO E IDENTIFICACIÓN DE POBLACIÓN	\$ 4,488,233.84	-\$ 619,845.59	\$ 3,868,388.25	\$ 3,868,388.25	\$ 3,825,813.11	\$ 0.00
E058 SERVICIO DE ALUMBRADO PÚBLICO	\$ 32,251,703.31	\$ 4,487,222.98	\$ 36,738,926.29	\$ 36,738,926.29	\$ 36,674,339.56	\$ 0.00
F001 DESARROLLO AGRICOLA	\$ 440,000.00	-\$ 440,000.00	\$ 0.00	\$ 0.00	\$ 0.00	\$ 0.00
F002 DESARROLLO PECUARIO	\$ 200,000.00	-\$ 200,000.00	\$ 0.00	\$ 0.00	\$ 0.00	\$ 0.00
F003 DESARROLLO PESQUERO	\$ 0.00	\$ 1,190,000.00	\$ 1,190,000.00	\$ 1,190,000.00	\$ 1,190,000.00	\$ 0.00
F008 FOMENTO AL TURISMO	\$ 4,649,101.87	-\$ 746,660.20	\$ 3,902,441.67	\$ 3,902,441.67	\$ 3,869,093.86	\$ 0.00
F021 APOYO AL FOMENTO DE LA CULTURA AMBIENTAL	\$ 3,715,360.21	-\$ 157,876.35	\$ 3,557,483.86	\$ 3,557,483.86	\$ 3,538,767.41	\$ 0.00
F025 FOMENTO A LA MICRO, PEQUEÑA Y MEDIANA EMPRESA	\$ 100,000.00	-\$ 100,000.00	\$ 0.00	\$ 0.00	\$ 0.00	\$ 0.00

000007



**CUENTA PUBLICA 2022
MUNICIPIO DE MACUSPANA**

**ESTADO ANALÍTICO DEL EJERCICIO DEL PRESUPUESTO DE EGRESOS
GASTO POR PROGRAMA PRESUPUESTARIO**

DEL 1 DE ENERO AL 31 DE DICIEMBRE DE 2022

Concepto	Egresos					Subejercicio
	Aprobado	Ampliaciones /Reducciones	Modificado	Devengado	Pagado	
	1	2	3 = (1 + 2)	4	5	
F031 ASISTENCIA SOCIAL Y ATENCIÓN A GRUPOS VULNERABLES	\$ 33,566,436.34	-\$ 2,257,751.64	\$ 31,308,684.70	\$ 31,308,684.70	\$ 31,013,600.10	\$ 0.00
F033 FOMENTO A LA EDUCACION	\$ 800,000.00	-\$ 280,772.41	\$ 519,227.59	\$ 519,227.59	\$ 519,227.59	\$ 0.00
F034 FOMENTO A LA CULTURA Y LAS ARTES	\$ 38,647,920.73	\$ 4,545,690.48	\$ 43,193,611.21	\$ 43,193,611.21	\$ 42,606,119.31	\$ 0.00
F035 FOMENTO AL DEPORTE Y A LA RECREACION	\$ 5,132,130.69	-\$ 2,322,811.29	\$ 2,809,319.40	\$ 2,809,319.40	\$ 2,783,114.24	\$ 0.00
K002 INFRAESTRUCTURA PARA AGUA POTABLE	\$ 4,300,900.00	\$ 2,209,453.50	\$ 6,509,453.50	\$ 6,490,650.87	\$ 6,490,650.87	\$ 18,802.63
K003 DRENAJE Y ALCANTARILLADO	\$ 28,789,938.95	\$ 19,793,727.10	\$ 48,583,666.05	\$ 40,366,834.08	\$ 40,366,834.08	\$ 8,216,831.97
K005 URBANIZACION	\$ 33,614,737.57	\$ 40,576,124.16	\$ 74,190,861.73	\$ 63,386,211.91	\$ 63,386,211.91	\$ 10,804,649.82
K008 CARRETERAS	\$ 9,523,348.14	-\$ 9,523,348.14	\$ 0.00	\$ 0.00	\$ 0.00	\$ 0.00
K012 EDIFICIOS PÚBLICOS	\$ 2,400,900.00	-\$ 640,516.88	\$ 1,759,483.12	\$ 1,759,483.12	\$ 1,759,483.12	\$ 0.00
K014 MEJORAMIENTO INTEGRAL DE LA INFRAESTRUCTURA EDUCATIVA, CULTURAL Y DEPORTIVA	\$ 3,500,000.00	\$ 35,911,144.85	\$ 39,411,144.85	\$ 29,385,852.87	\$ 29,385,852.87	\$ 10,025,291.98
K024 ADQUISICIÓN DE BIENES MUEBLES.	\$ 1,418,000.00	\$ 3,821,700.58	\$ 5,239,700.58	\$ 5,239,700.58	\$ 5,239,700.58	\$ 0.00
K032 INFRAESTRUCTURA PARA EL DESARROLLO SOCIAL	\$ 46,966,413.15	\$ 46,781,663.26	\$ 93,748,076.41	\$ 81,222,886.42	\$ 81,222,886.42	\$ 12,525,189.99
L001 OBLIGACIONES JURIDICAS INELUDIBLES	\$ 12,235,154.49	\$ 1,297,085.94	\$ 13,532,240.43	\$ 13,532,240.43	\$ 13,532,240.43	\$ 0.00
L002 RESPONSABILIDADES, RESOLUCIONES JUDICIALES Y PAGO DE LIQUIDACIONES	\$ 0.00	\$ 3,700,000.00	\$ 3,700,000.00	\$ 3,700,000.00	\$ 3,700,000.00	\$ 0.00
M001 ACTIVIDADES DE APOYO ADMINISTRATIVO	\$ 126,850,986.12	\$ 1,244,804.08	\$ 128,095,790.20	\$ 128,095,790.20	\$ 127,128,622.43	\$ 0.00
O001 EVALUACIÓN Y CONTROL	\$ 10,367,217.23	\$ 56,212.94	\$ 10,423,430.17	\$ 10,423,430.17	\$ 10,341,167.68	\$ 0.00
P005 POLÍTICA Y GOBIERNO	\$ 38,476,652.98	-\$ 1,574,384.26	\$ 36,902,268.72	\$ 36,902,268.72	\$ 36,706,746.93	\$ 0.00
P007 SEGURIDAD PÚBLICA	\$ 118,547,384.00	-\$ 5,871,229.72	\$ 112,676,164.28	\$ 112,676,164.28	\$ 112,676,164.28	\$ 0.00
P009 ADMINISTRACION FINANCIERA	\$ 42,804,584.96	\$ 17,840,945.61	\$ 60,645,530.57	\$ 60,645,530.57	\$ 60,460,898.96	\$ 0.00

010008



CUENTA PUBLICA 2022
MUNICIPIO DE MACUSPANA

ESTADO ANALÍTICO DEL EJERCICIO DEL PRESUPUESTO DE EGRESOS
GASTO POR PROGRAMA PRESUPUESTARIO

DEL 1 DE ENERO AL 31 DE DICIEMBRE DE 2022

Concepto	Egresos					Subejercicio
	Aprobado	Ampliaciones /Reducciones	Modificado	Devengado	Pagado	
	1	2	3 = (1 + 2)	4	5	
P010 ADMINISTRACION PROGRAMATICA Y PRESUPUESTAL	\$ 7,661,316.40	-\$ 863,058.58	\$ 6,798,257.82	\$ 6,798,257.82	\$ 6,729,779.15	\$ 0.00
P013 EQUIDAD DE GÉNERO	\$ 2,785,117.17	-\$ 889,506.60	\$ 1,895,610.57	\$ 1,895,610.57	\$ 1,883,463.51	\$ 0.00
P015 CONSTRUCCIÓN DE CIUDADANÍA	\$ 4,267,701.51	-\$ 843,162.23	\$ 3,424,539.28	\$ 3,424,539.28	\$ 3,394,525.53	\$ 0.00
P018 EVALUACIÓN DEL DESEMPEÑO	\$ 410,000.00	\$ 121,999.20	\$ 531,999.20	\$ 531,999.20	\$ 531,999.20	\$ 0.00
Total del Gasto	\$ 826,141,379.94	\$ 148,537,963.07	\$ 974,679,343.01	\$ 917,693,716.06	\$ 915,061,320.31	\$ 56,985,626.95

C.P. MARITZA BALCAZAR DE LA ROSA
DIRECTORA DE PROGRAMACION

LIC. JULIO ERNESTO GUTIERREZ BOCANEGRA
PRESIDENTE MUNICIPAL

600000

**H. AYUNTAMIENTO CONSTITUCIONAL
DE MACUSPANA, TABASCO.**

2021-2024



macuspana

Coincidir nos Une

VII. Información Programática

- g) Estado Analítico del Ejercicio del presupuesto
de Egresos**

Gasto por Programas y Proyectos

CUENTA PÚBLICA ANUAL 2022

MUNICIPIO DE MACUSPANA
GASTO POR PROGRAMAS Y PROYECTOS
AL MES DE: DICIEMBRE DE 2022

PP	PROYECTO	DESCRIPCION	AUTORIZADO	ADECUACIONES		MODIFICADO	DEVENGADO	EJERCIDO	PAGADO	SUBEJERCIDO
				AMPLIACIONES	REDUCCIONES					
C001		FONDO MUNICIPAL DE RESARCIMIENTO DE CONTRIBUCIONES ESTATALES	\$0.0	\$7,571,496.00	-\$1,320,004.00	\$6,251,492.00	\$6,251,492.00	\$6,251,492.00	\$6,251,492.00	\$0.0
	C0112	PAGO DEL 2.5% IMPUESTO SOBRE NOMINA 2022 (ISN)	\$0.0	\$7,571,496.00	-\$1,320,004.00	\$6,251,492.00	\$6,251,492.00	\$6,251,492.00	\$6,251,492.00	\$0.0
C002		FONDO MUNICIPAL DE PARTICIPACIONES	\$3,798,289.93	\$109,020,543.11	-\$106,341,595.39	\$6,477,337.65	\$82,983.00	\$82,983.00	\$82,983.00	\$6,394,354.65
	C0047	RECURSOS DE PARTICIPACIONES 2022	\$3,798,289.93	\$81,083,746.61	-\$84,040,862.58	\$841,173.96	\$0.0	\$0.0	\$0.0	\$841,173.96
	C0086	(REM) RECURSOS PENDIENTES DE ASIGNAR (PARTICIPACIONES 2021)	\$0.0	\$4,374,514.46	-\$3,769,352.02	\$605,262.44	\$0.0	\$0.0	\$0.0	\$605,262.44
	C0118	RECURSOS DEL FONDO MUNICIPAL DE RESARCIMIENTO (ISN) 2022	\$0.0	\$1,384,359.36	-\$102,383.00	\$1,282,576.36	\$0.0	\$0.0	\$0.0	\$1,282,576.36
	C0119	RECURSOS DE FONDO DE IMPUESTO SOBRE LA RENTA (I.S.R) 2022	\$0.0	\$10,720,460.92	-\$10,720,460.92	\$0.0	\$0.0	\$0.0	\$0.0	\$0.0
	C0120	RECURSOS PENDIENTES DE ASIGNAR FEIEF 2022	\$0.0	\$459,083.59	-\$450,825.65	\$8,257.94	\$0.0	\$0.0	\$0.0	\$8,257.94
	C0169	RETENCIONES DE FEIEF 2022	\$0.0	\$82,983.00	\$0.0	\$82,983.00	\$82,983.00	\$82,983.00	\$82,983.00	\$0.0
	C0190	RECURSOS DE PARTICIPACIONES 2022 (ISR)	\$0.0	\$10,914,795.17	-\$7,257,711.22	\$3,657,083.95	\$0.0	\$0.0	\$0.0	\$3,657,083.95
C003		EROGACIONES CONTINGENTES	\$83,047,012.73	\$290,992,353.02	-\$309,849,525.03	\$14,190,340.72	\$6,351,878.68	\$6,351,878.68	\$6,351,749.84	\$7,838,462.04
	C0043	RECURSOS DE RAMO 33 FONDO III 2022	\$51,112,169.23	\$174,918,383.61	-\$226,030,552.84	\$0.0	\$0.0	\$0.0	\$0.0	\$0.0
	C0045	RECURSOS DEL FONDO DE HIDROCARBUROS MARITIMOS 2022	\$17,249,821.79	\$5,058,593.97	-\$22,308,415.74	\$0.02	\$0.0	\$0.0	\$0.0	\$0.02
	C0046	RECURSOS DEL FONDO DE HIDROCARBUROS TERRESTRES 2022	\$12,725,763.00	\$6,912,377.25	-\$19,638,140.25	\$0.0	\$0.0	\$0.0	\$0.0	\$0.0
	C0050	RECURSOS DE INGRESOS DE GESTION 2022	\$853,127.37	\$23,546,336.22	-\$16,853,727.97	\$7,546,235.62	\$0.0	\$0.0	\$0.0	\$7,546,235.62
	C0051	RECURSOS DEL CONVENIO DE COORDINACION SAPAM 2022	\$26,511.25	\$4,133,551.31	-\$4,030,795.21	\$129,367.35	\$0.0	\$0.0	\$0.0	\$129,367.35
	C0052	RECURSOS DEL CONVENIO DE COLABORACION TRANSITO 2022	\$96.09	\$223,345.21	-\$143,321.78	\$60,119.52	\$0.0	\$0.0	\$0.0	\$60,119.52
	C0057	RECURSOS DE CONVENIO CON LA SECRETARIA PARA EL DESARROLLO ENERGETICO 2022	\$892,144.00	\$0.0	-\$892,144.00	\$0.0	\$0.0	\$0.0	\$0.0	\$0.0
	C0058	RECURSOS DE MULTAS ADMINISTRATIVAS NO FISCALES 2022	\$187,380.00	\$0.0	-\$187,380.00	\$0.0	\$0.0	\$0.0	\$0.0	\$0.0
	C0080	(REM) DEVOLUCION DE RECURSOS DE EJERCICIOS FISCALES ANTERIORES	\$0.0	\$15,117.86	\$0.0	\$15,117.86	\$15,117.86	\$15,117.86	\$15,117.86	\$0.0
	C0081	(REM) DEVOLUCION DE RECURSOS DE EJERCICIOS FISCALES ANTERIORES	\$0.0	\$792.35	\$0.0	\$792.35	\$792.35	\$792.35	\$792.35	\$0.0
	C0082	(REM) DEVOLUCION DE RECURSOS DE EJERCICIOS FISCALES ANTERIORES	\$0.0	\$39,357.01	\$0.0	\$39,357.01	\$39,357.01	\$39,357.01	\$39,357.01	\$0.0
	C0083	(REM) DEVOLUCION DE RECURSOS DE EJERCICIOS FISCALES ANTERIORES	\$0.0	\$20,047.16	\$0.0	\$20,047.16	\$20,047.16	\$20,047.16	\$20,047.16	\$0.0

MUNICIPIO DE MACUSPANA
GASTO POR PROGRAMAS Y PROYECTOS
AL MES DE: DICIEMBRE DE 2022

PP	PROYECTO	DESCRIPCION	AUTORIZADO	ADECUACIONES		MODIFICADO	DEVENGADO	EJERCIDO	PAGADO	SUBEJERCIDO
				AMPLIACIONES	REDUCCIONES					
C003	C0084	(REM) DEVOLUCION DE RECURSOS DE EJERCICIOS FISCALES ANTERIORES	\$0.0	\$128.84	\$0.0	\$128.84	\$128.84	\$128.84	\$0.0	\$0.0
	C0085	(REM) DEVOLUCION DE RECURSOS DE EJERCICIOS FISCALES ANTERIORES	\$0.0	\$90,998.92	\$0.0	\$90,998.92	\$90,998.92	\$90,998.92	\$90,998.92	\$0.0
	C0087	(REM) DEVOLUCION DE RECURSOS DE EJERCICIOS FISCALES ANTERIORES	\$0.0	\$993.06	\$0.0	\$993.06	\$993.06	\$993.06	\$993.06	\$0.0
	C0088	(REM) RECURSOS PENDIENTES DE ASIGNAR (INGRESOS DE GESTION 2021)	\$0.0	\$2,455,438.35	-\$2,455,438.35	\$0.0	\$0.0	\$0.0	\$0.0	\$0.0
	C0089	(REM) RECURSOS PENDIENTES DE ASIGNAR (CONVENIO SAPAM 2021)	\$0.0	\$462,923.63	-\$462,923.63	\$0.0	\$0.0	\$0.0	\$0.0	\$0.0
	C0090	(REM) RECURSOS PENDIENTES DE APLICAR (CONVENIO TRANSITO 2021)	\$0.0	\$371,260.76	-\$371,260.76	\$0.0	\$0.0	\$0.0	\$0.0	\$0.0
	C0091	(REM) DEVOLUCION DE RECURSOS DE EJERCICIOS FISCALES ANTERIORES	\$0.0	\$23,538.23	\$0.0	\$23,538.23	\$23,538.23	\$23,538.23	\$23,538.23	\$0.0
	C0095	(REM) DEVOLUCION DE RECURSOS DE EJERCICIOS FISCALES ANTERIORES	\$0.0	\$2,285.82	\$0.0	\$2,285.82	\$2,285.82	\$2,285.82	\$2,285.82	\$0.0
	C0096	(REM) DEVOLUCION DE RECURSOS DE EJERCICIOS FISCALES ANTERIORES	\$0.0	\$1,523.88	-\$1,523.88	\$0.0	\$0.0	\$0.0	\$0.0	\$0.0
	C0104	RECURSOS DEL RAMO 33 FISE 2022	\$0.0	\$37,451,395.13	-\$37,372,508.55	\$78,886.58	\$0.0	\$0.0	\$0.0	\$78,886.58
	C0115	RECURSOS DEL RAMO 33 FORTAMUN 2022	\$0.0	\$7,006,232.61	-\$7,003,132.59	\$3,100.02	\$0.0	\$0.0	\$0.0	\$3,100.02
	C0116	RECURSOS DE HIDROCARBUROS MARITIMOS REFRENDO 2021	\$0.0	\$219.41	-\$219.41	\$0.0	\$0.0	\$0.0	\$0.0	\$0.0
	C0117	RECURSOS DE HIDROCARBUROS TERRESTRES REFRENDO 2021	\$0.0	\$25,377.47	-\$25,877.47	\$0.0	\$0.0	\$0.0	\$0.0	\$0.0
	C0122	RECURSOS DEL RAMO 33 FISE (REFRENDO)	\$0.0	\$8,978.87	-\$8,078.87	\$0.0	\$0.0	\$0.0	\$0.0	\$0.0
	C0123	RECURSOS DEL RAMO 33 FISM (REFRENDO)	\$0.0	\$254,309.82	-\$254,309.82	\$0.0	\$0.0	\$0.0	\$0.0	\$0.0
	C0124	APORTACION MUNICIPAL AL CONVENIO FISE 2022	\$0.0	\$13,568,428.20	-\$13,568,428.20	\$0.0	\$0.0	\$0.0	\$0.0	\$0.0
	C0125	DEVOLUCION DE RECURSOS NO EJERCIDOS DE HIDROCARBUROS TERRESTRES REFRENDO 2021	\$0.0	\$25,377.47	\$0.0	\$25,877.47	\$25,877.47	\$25,877.47	\$25,877.47	\$0.0
	C0126	DEVOLUCION DE RECURSOS NO EJERCIDOS DEL RAMO 33 FISE (REFRENDO 2021)	\$0.0	\$4,847.32	\$0.0	\$4,847.32	\$4,847.32	\$4,847.32	\$4,847.32	\$0.0
	C0127	DEVOLUCION DE RECURSOS NO EJERCIDOS DEL RAMO 33 FISM (REFRENDO 2021)	\$0.0	\$254,309.82	\$0.0	\$254,309.82	\$254,309.82	\$254,309.82	\$254,309.82	\$0.0
	C0128	DEVOLUCION DE RECURSOS NO EJERCIDOS DE HIDROCARBUROS MARITIMOS REFRENDO 2021	\$0.0	\$219.41	\$0.0	\$219.41	\$219.41	\$219.41	\$219.41	\$0.0
	C0139	RECURSOS PENDIENTES DE ASIGNAR (INGRESOS DE GESTION REM 2021)	\$0.0	\$10,918.00	-\$10,918.00	\$0.0	\$0.0	\$0.0	\$0.0	\$0.0
	C0142	DEVOLUCION DE RECURSOS DE EJERCICIOS FISCALES ANTERIORES	\$0.0	\$165,218.11	\$0.0	\$165,218.11	\$165,218.11	\$165,218.11	\$165,218.11	\$0.0

**MUNICIPIO DE MACUSPANA
GASTO POR PROGRAMAS Y PROYECTOS
AL MES DE: DICIEMBRE DE 2022**

PP	PROYECTO	DESCRIPCION	AUTORIZADO	ADECUACIONES		MODIFICADO	DEVENGADO	EJERCIDO	PAGADO	SUBEJERCIDO
				AMPLIACIONES	REDUCCIONES					
C003	C0147	RECURSOS PENDIENTES DE ASIGNAR (CONVENIO SAPAM REM 2021)	\$0.0	\$428.17	-\$428.17	\$0.0	\$0.0	\$0.0	\$0.0	\$0.0
	C0148	RECURSOS PENDIENTES DE ASIGNAR (CONVENIO TRANSITO REM 2021)	\$0.0	\$1,490.92	-\$745.46	\$745.46	\$0.0	\$0.0	\$0.0	\$745.46
	C0151	RECURSOS DE CONVENIO CON LA SECRETARIA PARA EL DESARROLLO ENERGETICO 2022 (SEDENER)	\$0.0	\$3,478,403.40	-\$3,478,403.40	\$0.0	\$0.0	\$0.0	\$0.0	\$0.0
	C0173	PAGO DE ADEUDO POR CONCEPTO DE MULTAS Y DERECHOS POR APROVECHAMIENTO DE BIENES DEL DOMINIO PUBLICO (CONAGUA) CORRESPONDIENTE A EJERCICIOS ANTERIORES	\$0.0	\$2,650,176.00	-\$1.00	\$2,650,175.00	\$2,650,175.00	\$2,650,175.00	\$2,650,175.00	\$0.0
	C0177	RECURSOS PENDIENTES DE ASIGNAR (INGRESOS DE GESTION REM 2021)	\$0.0	\$223.26	-\$223.25	\$0.01	\$0.0	\$0.0	\$0.0	\$0.01
	C0183	RECURSOS DEL PROGRAMA DE SANEAMIENTO DE AGUAS RESIDUALES 2022 (PROSANEAR)	\$0.0	\$4,750,626.43	-\$4,750,626.43	\$0.0	\$0.0	\$0.0	\$0.0	\$0.0
	C0186	RECURSOS DE CONVENIO CON LA SECRETARIA PARA EL DESARROLLO ENERGETICO 2022 (SEDENER:ASFALTO)	\$0.0	\$3,057,972.30	\$0.0	\$3,057,972.30	\$3,057,972.30	\$3,057,972.30	\$3,057,972.30	\$0.0
	C0189	(REM) RECURSOS PENDIENTES DE ASIGNAR (CONVENIO SAPAM 2021)	\$0.0	\$7.46	\$0.0	\$7.46	\$0.0	\$0.0	\$0.0	\$7.46
D001		COSTO FINANCIERO DE LA DEUDA	\$31,459,104.00	\$74,046,237.00	-\$36,005,184.28	\$69,500,156.72	\$69,500,156.72	\$69,500,156.72	\$69,500,156.72	\$0.0
	C0092	(REMANENTE) PAGO DE LA DEUDA A LARGO PLAZO (BANCA AFIRME)	\$0.0	\$3,220,233.00	-\$3,220,233.00	\$0.0	\$0.0	\$0.0	\$0.0	\$0.0
	C0093	(REMANENTE) INTERESES DE LA DEUDA A LARGO PLAZO (BANCA AFIRME)	\$0.0	\$712,155.00	-\$712,155.00	\$0.0	\$0.0	\$0.0	\$0.0	\$0.0
	D0001	PAGO DE DEUDA A LARGO PLAZO BANCA AFIRME 2022	\$31,459,104.00	\$0.0	-\$31,459,104.00	\$0.0	\$0.0	\$0.0	\$0.0	\$0.0
	D0002	(REMANENTE) PAGO DE LA DEUDA A LARGO PLAZO (BANCA AFIRME)	\$0.0	\$3,932,388.00	-\$257,259.00	\$3,675,129.00	\$3,675,129.00	\$3,675,129.00	\$3,675,129.00	\$0.0
	D0003	PAGO DE DEUDA A LARGO PLAZO BANCA AFIRME 2022	\$0.0	\$41,455,455.00	\$0.0	\$41,455,455.00	\$41,455,455.00	\$41,455,455.00	\$41,455,455.00	\$0.0
	D0004	DEVOLUCION DE RECURSOS POR COBRO INDEBIDO	\$0.0	\$10,000.00	-\$3,137.28	\$6,862.72	\$6,862.72	\$6,862.72	\$6,862.72	\$0.0
	D0005	PAGO DE ADEUDO POR CONCEPTO DE ISR RETENCIONES POR SALARIO, ISR RETENCIONES POR SERVICIOS PROFESIONALES E ISR POR ARRENDAMIENTO DE EJERCICIOS FISCALES ANTERIORES 2019 -2020	\$0.0	\$10,492,060.00	-\$4.00	\$10,492,056.00	\$10,492,056.00	\$10,492,056.00	\$10,492,056.00	\$0.0
	D0006	PAGO POR CONCEPTO DE ISR RETENCIONES POR SALARIO DEL EJERCICIO FISCAL INMEDIATO ANTERIOR 2021	\$0.0	\$386,387.00	-\$2.00	\$386,385.00	\$386,385.00	\$386,385.00	\$386,385.00	\$0.0
	D0007	RETENCION DE PARTICIPACIONES 2022 (30% FONDO COMP. COM. MPAL)	\$0.0	\$321,404.00	\$0.0	\$321,404.00	\$321,404.00	\$321,404.00	\$321,404.00	\$0.0
	D0008	PAGO DE ADEUDO POR CONCEPTO DE ENERGIA ELECTRICA DEL SERVICIO DE AGUA POTABLE Y ALCANTARILLADO DEL MUNICIPIO.	\$0.0	\$257,317.00	-\$257,817.00	\$0.0	\$0.0	\$0.0	\$0.0	\$0.0
	D0009	PAGO DE ADEUDO POR CONCEPTO DE MULTAS POR INFRACCION A LAS LEYES GENERALES DE EQUILIBRIO ECOLOGICO Y LA PROTECCION AL AMBIENTE Y DE VIDA SILVESTRE, CORRESPONDIENTE A EJERCICIOS ANTERIORES	\$0.0	\$223,391.00	\$0.0	\$223,391.00	\$223,391.00	\$223,391.00	\$223,391.00	\$0.0

**MUNICIPIO DE MACUSPANA
GASTO POR PROGRAMAS Y PROYECTOS
AL MES DE: DICIEMBRE DE 2022**

PP	PROYECTO	DESCRIPCION	AUTORIZADO	ADECUACIONES		MODIFICADO	DEVENGADO	EJERCIDO	PAGADO	SUBEJERCIDO
				AMPLIACIONES	REDUCCIONES					
D001	D0010	PAGO DE ADEUDO POR CONCEPTO DE INFRACCIONES IMPUESTAS POR EL PODER JUDICIAL DEL EJERCICIO INMEDIATO ANTERIOR	\$0.0	\$2,376.00	\$0.0	\$2,376.00	\$2,376.00	\$2,376.00	\$2,376.00	\$0.0
	D0011	PAGO DE ADEUDO POR CONCEPTO DE MULTAS Y DERECHOS POR APROVECHAMIENTOS DE BIENES DEL DOMINIO PUBLICO (CONAGUA) CORRESPONDIENTE A EJERCICIOS ANTERIORES	\$0.0	\$2,800,000.00	-\$95,473.00	\$2,704,527.00	\$2,704,527.00	\$2,704,527.00	\$2,704,527.00	\$0.0
	D0012	PAGO DE ADEUDO POR CONCEPTO DE ISR RETENCIONES POR SALARIO, ISR RETENCIONES POR SERVICIOS PROFESIONALES E ISR POR ARRENDAMIENTO DE EJERCICIOS FISCALES ANTERIORES 2019 -2020	\$0.0	\$273,390.00	\$0.0	\$273,390.00	\$273,390.00	\$273,390.00	\$273,390.00	\$0.0
	D0013	PAGO DE ADEUDO POR CONCEPTO DE ISR RETENCIONES POR SALARIO DE EJERCICIOS FISCALES ANTERIORES 2018 (PARTICIPACIONES ISR)	\$0.0	\$2,543,055.00	\$0.0	\$2,543,055.00	\$2,543,055.00	\$2,543,055.00	\$2,543,055.00	\$0.0
	D0014	PAGO DE ADEUDO POR CONCEPTO DEL ISR RETENCIONES POR SALARIO DE EJERCICIOS FISCALES ANTERIORES 2018. (PARTICIPACIONES)	\$0.0	\$7,415,526.00	\$0.0	\$7,415,526.00	\$7,415,526.00	\$7,415,526.00	\$7,415,526.00	\$0.0
E001		AGUA POTABLE	\$54,111,740.66	\$27,668,397.75	-\$17,819,638.14	\$63,960,500.27	\$63,960,500.27	\$63,960,500.27	\$63,960,500.27	\$0.0
	C0020	GASTOS DE OPERACION DE AGUA POTABLE	\$47,196,872.49	\$15,344,143.26	-\$9,305,876.07	\$53,235,139.68	\$53,235,139.68	\$53,235,139.68	\$53,235,139.68	\$0.0
	C0072	GASTOS DE OPERACION DE AGUA POTABLE	\$6,914,868.17	\$7,150,383.49	-\$7,764,933.45	\$6,300,318.21	\$6,300,318.21	\$6,300,318.21	\$6,300,318.21	\$0.0
	C0101	GASTO DE OPERACION DE AGUA POTABLE (REM 2021)	\$0.0	\$485,509.58	-\$186,071.88	\$299,537.70	\$299,537.70	\$299,537.70	\$299,537.70	\$0.0
	C0141	APOYO PARA SISTEMAS DE AGUA AUTOADMINISTRABLES (UDESAs) EN DIVERSAS COMUNIDADES	\$0.0	\$124,493.00	-\$0.36	\$124,492.64	\$124,492.64	\$124,492.64	\$124,492.64	\$0.0
	C0157	GASTOS DE OPERACION DE AGUA POTABLE (PARTICIPACIONES)	\$0.0	\$2,662,377.05	-\$45,939.46	\$2,616,437.59	\$2,616,437.59	\$2,616,437.59	\$2,616,437.59	\$0.0
	C0159	GASTO DE OPERACION DE AGUA POTABLE (SEDENER)	\$0.0	\$368,329.40	-\$368,329.40	\$0.0	\$0.0	\$0.0	\$0.0	\$0.0
	C0171	PAGO DE SERVICIO DE ENERGIA ELECTRICA PARA AGUA POTABLE (ISR)	\$0.0	\$1,251,209.89	-\$131,241.88	\$1,119,968.01	\$1,119,968.01	\$1,119,968.01	\$1,119,968.01	\$0.0
	C0172	PAGO DE SERVICIO DE ENERGIA ELECTRICA PARA DRENAJE Y ALCANTARILLADO (ISR)	\$0.0	\$172,353.08	-\$17,207.34	\$155,645.74	\$155,645.74	\$155,645.74	\$155,645.74	\$0.0
	C0191	GASTO DE OPERACION DE AGUA POTABLE (PARTICIPACIONES REM 2021)	\$0.0	\$108,999.00	-\$38.30	\$108,960.70	\$108,960.70	\$108,960.70	\$108,960.70	\$0.0
E002		DRENAJE Y ALCANTARILLADO.	\$15,249,409.26	\$7,976,305.02	-\$9,410,926.16	\$13,815,288.12	\$13,815,288.12	\$13,815,288.12	\$13,815,288.12	\$0.0
	C0021	GASTOS DE OPERACION DE DRENAJE Y ALCANTARILLADO	\$12,499,409.26	\$2,942,545.88	-\$5,426,387.32	\$10,015,567.82	\$10,015,567.82	\$10,015,567.82	\$10,015,567.82	\$0.0
	C0071	GASTOS DE OPERACION DE DRENAJE Y ALCANTARILLADO	\$2,750,000.00	\$1,267,234.92	-\$1,716,340.67	\$2,300,894.25	\$2,300,894.25	\$2,300,894.25	\$2,300,894.25	\$0.0
	C0102	GASTO DE OPERACION DE DRENAJE Y ALCANTARILLADO (REM. 2021)	\$0.0	\$443,328.17	-\$280,449.70	\$163,378.47	\$163,378.47	\$163,378.47	\$163,378.47	\$0.0
	C0135	GASTOS DE OPERACION DE DRENAJE Y ALCANTARILLADO (PARTICIPACIONES)	\$0.0	\$1,804,375.00	-\$588,927.42	\$1,215,447.58	\$1,215,447.58	\$1,215,447.58	\$1,215,447.58	\$0.0

MUNICIPIO DE MACUSPANA
GASTO POR PROGRAMAS Y PROYECTOS
AL MES DE: DICIEMBRE DE 2022

PP	PROYECTO	DESCRIPCION	AUTORIZADO	ADECUACIONES		MODIFICADO	DEVENGADO	EJERCIDO	PAGADO	SUBEJERCIDO
				AMPLIACIONES	REDUCCIONES					
E002	C0143	MANTENIMIENTO INTEGRAL DE DESAZOLVE DE LA INFRAESTRUCTURA PLUVIAL Y SANITARIA DEL MUNICIPIO (CONVENIO CEAS)	\$0.0	\$120,000.00	\$0.0	\$120,000.00	\$120,000.00	\$120,000.00	\$120,000.00	\$0.0
	C0160	GASTO DE OPERACION DE DRENAJE Y ALCANTARILLADO (SEENER)	\$0.0	\$508,081.05	-\$508,081.05	\$0.0	\$0.0	\$0.0	\$0.0	\$0.0
	C0162	APORTACION MUNICIPAL AL PROGRAMA DE SANEAMIENTO DE AGUAS RESIDUALES (PROSANEAR)	\$0.0	\$890,740.00	-\$890,740.00	\$0.0	\$0.0	\$0.0	\$0.0	\$0.0
E003		SANEAMIENTO	\$0.0	\$4,575,306.00	-\$2,467,387.09	\$2,107,918.91	\$945,875.04	\$945,875.04	\$945,875.04	\$1,162,043.87
	C0158	ESTUDIO PARA EL ANALISIS DE AGUA RESIDUAL BAJO LA NOM-01 SEMARNAT-1996 Y DQO PERIODO DE 2022, E INTEGRACION DE EXPEDIENTE DE LA PLANTA DE TRATAMIENTO DE MACUSPANA, PARA TRAMITE DE PERMISO DE DESCARGA Y CONCESION DE ZONA FEDERAL ANTE LA CONAGUA Y LAS DEPENDENCIAS CORRESPONDIENTES EN LA LOCALIDAD DE MACUSPANA, TABASCO.	\$0.0	\$200,000.00	-\$20,200.00	\$179,800.00	\$179,800.00	\$179,800.00	\$179,800.00	\$0.0
	I0069	PROYECTO EJECUTIVO PARA LA PLANTA DE TRATAMIENTO DE AGUAS RESIDUALES DE LA CIUDAD DE MACUSPANA, TABASCO.	\$0.0	\$2,000,000.00	-\$71,881.09	\$1,928,118.91	\$766,075.04	\$766,075.04	\$766,075.04	\$1,162,043.87
	I0202	ESTUDIOS Y PROYECTOS, PARA EL MEJORAMIENTO DE EFICIENCIAS DE LAS PLANTAS DE TRATAMIENTO (PTAR) DE LAS COMUNIDADES: COL. BUERGOS, COL. BELEN Y POB. EL CONGO.	\$0.0	\$2,375,306.00	-\$2,375,306.00	\$0.0	\$0.0	\$0.0	\$0.0	\$0.0
E006		RECREACION	\$1,300,000.00	\$0.0	-\$1,300,000.00	\$0.0	\$0.0	\$0.0	\$0.0	\$0.0
	C0025	EVENTOS	\$100,000.00	\$0.0	-\$100,000.00	\$0.0	\$0.0	\$0.0	\$0.0	\$0.0
	C0038	CELEBRACION DEL DIA DE LAS MADRES	\$300,000.00	\$0.0	-\$300,000.00	\$0.0	\$0.0	\$0.0	\$0.0	\$0.0
	C0039	CELEBRACION DEL DIA DE REYES	\$400,000.00	\$0.0	-\$400,000.00	\$0.0	\$0.0	\$0.0	\$0.0	\$0.0
E012		ORDENAMIENTO TERRITORIAL	\$5,091,445.96	\$5,082,246.84	-\$5,108,154.24	\$5,065,538.56	\$5,065,538.56	\$5,065,538.56	\$5,065,538.56	\$0.0
	I0033	ALUMBRADO BLVD. CARLOS A MADRAZO	\$2,002,000.00	\$0.0	-\$2,002,000.00	\$0.0	\$0.0	\$0.0	\$0.0	\$0.0
	I0034	ALUMBRADO ACCESO POB. AQUILES SERDAN	\$591,771.25	\$0.0	-\$591,771.25	\$0.0	\$0.0	\$0.0	\$0.0	\$0.0
	I0035	ALUMBRADO TEPETITAN	\$2,497,674.71	\$0.0	-\$2,497,674.71	\$0.0	\$0.0	\$0.0	\$0.0	\$0.0
	I0045 (REFRENDO E012-006)	CONSTRUCCION DE ALUMBRADO PUBLICO EN MACUSPANA, COL. XXI, AV. PRINCIPAL	\$0.0	\$1,958,590.33	-\$452.65	\$1,958,137.68	\$1,958,137.68	\$1,958,137.68	\$1,958,137.68	\$0.0
	I0090	REHABILITACION DE ALUMBRADO PUBLICO EN MACUSPANA, COLONIA INDEPENDENCIA BOULEVARD CARLOS A MADRAZO	\$0.0	\$3,123,556.51	-\$16,255.63	\$3,107,400.88	\$3,107,400.88	\$3,107,400.88	\$3,107,400.88	\$0.0
E019		VIGILANCIA DEL TRANSITO	\$8,794,633.86	\$7,028,556.95	-\$4,299,533.01	\$11,523,656.80	\$11,523,656.80	\$11,523,656.80	\$11,523,656.80	\$0.0
	C0012	GASTOS DE OPERACION DE TRANSITO CT	\$3,214,171.59	\$1,604,415.42	-\$1,615,196.09	\$3,203,390.92	\$3,203,390.92	\$3,203,390.92	\$3,203,390.92	\$0.0
	C0033	GASTOS DE OPERACION DE TRANSITO MUNICIPAL	\$5,580,462.27	\$3,886,368.47	-\$1,706,697.50	\$7,760,133.24	\$7,760,133.24	\$7,760,133.24	\$7,760,133.24	\$0.0
	C0099	GASTOS DE OPERACION DE LA DIRECCION DE TRANSITO MUNICIPAL (CT REMANENTE)	\$0.0	\$382,354.92	-\$11,839.62	\$370,515.30	\$370,515.30	\$370,515.30	\$370,515.30	\$0.0

MUNICIPIO DE MACUSPANA
GASTO POR PROGRAMAS Y PROYECTOS
AL MES DE: DICIEMBRE DE 2022

PP	PROYECTO	DESCRIPCION	AUTORIZADO	ADECUACIONES		MODIFICADO	DEVENGADO	EJERCIDO	PAGADO	SUBEJERCIDO
				AMPLIACIONES	REDUCCIONES					
E019	C0121	GASTO DE OPERACION DE TRANSITO (PAR)	\$0.0	\$962,320.00	-\$962,820.00	\$0.0	\$0.0	\$0.0	\$0.0	\$0.0
	C0132	GASTOS DE OPERACION DE TRANSITO MUNICIPAL (FEIEF)	\$0.0	\$122,203.68	\$0.0	\$122,203.68	\$122,203.68	\$122,203.68	\$122,203.68	\$0.0
	C0178	GASTOS DE OPERACION DE TRANSITO MUNICIPAL (FEIEF)	\$0.0	\$49,648.00	\$0.0	\$49,648.00	\$49,648.00	\$49,648.00	\$49,648.00	\$0.0
	C0179	GASTOS DE OPERACION DE LA DIRECCION DE TRANSITO MUNICIPAL (CT REMANENTE)	\$0.0	\$745.46	-\$745.46	\$0.0	\$0.0	\$0.0	\$0.0	\$0.0
	C0181	(PAR REM) GASTOS DE OPERACION DE TRANSITO MUNICIPAL	\$0.0	\$20,000.00	-\$2,234.34	\$17,765.66	\$17,765.66	\$17,765.66	\$17,765.66	\$0.0
E029		PROTECCIÓN CIVIL	\$4,380,293.88	\$8,052,729.61	-\$5,802,210.68	\$6,630,812.81	\$6,630,812.81	\$6,630,812.81	\$6,606,776.83	\$0.0
	C0017	GASTO DE OPERACION DE LA COORDINACION DE PROTECCION CIVIL	\$4,380,293.88	\$3,863,352.34	-\$2,937,061.11	\$5,306,585.11	\$5,306,585.11	\$5,306,585.11	\$5,282,549.13	\$0.0
	C0094	(REM) DESASTRES NATURALES	\$0.0	\$3,913,130.22	-\$2,588,902.52	\$1,324,227.70	\$1,324,227.70	\$1,324,227.70	\$1,324,227.70	\$0.0
	C0163	GASTO DE OPERACION DE PROTECCION CIVIL (SEDENER)	\$0.0	\$276,247.05	-\$276,247.05	\$0.0	\$0.0	\$0.0	\$0.0	\$0.0
E048		REGISTRO E IDENTIFICACIÓN DE POBLACIÓN	\$4,488,233.84	\$597,490.69	-\$1,217,336.28	\$3,868,388.25	\$3,868,388.25	\$3,868,388.25	\$3,825,813.11	\$0.0
	C0053	GASTOS DE OPERACION DE REGISTRO CIVIL	\$4,488,233.84	\$597,490.69	-\$1,217,336.28	\$3,868,388.25	\$3,868,388.25	\$3,868,388.25	\$3,825,813.11	\$0.0
E058		SERVICIO DE ALUMBRADO PÚBLICO	\$32,251,703.31	\$31,758,711.83	-\$27,271,488.85	\$36,738,926.29	\$36,738,926.29	\$36,738,926.29	\$36,674,339.56	\$0.0
	C0030	GASTOS DE OPERACION DE ALUMBRADO PUBLICO	\$6,955,703.31	\$340,195.53	-\$1,755,704.95	\$5,540,193.89	\$5,540,193.89	\$5,540,193.89	\$5,475,607.16	\$0.0
	C0061	PAGO DE SERVICIO DE ENERGIA ELECTRICA DEL ALUMBRADO PUBLICO MUNICIPAL	\$25,296,000.00	\$0.0	-\$21,719,166.31	\$3,576,833.69	\$3,576,833.69	\$3,576,833.69	\$3,576,833.69	\$0.0
	C0113	PAGO DE SERVICIO DE ENERGIA ELECTRICA DEL ALUMBRADO PUBLICO (ISR)	\$0.0	\$19,000,000.00	-\$2,850,692.74	\$16,149,307.26	\$16,149,307.26	\$16,149,307.26	\$16,149,307.26	\$0.0
	C0146	REHABILITACION DE ALUMBRADO PUBLICO EN MACUSPANA, DIVERSAS COMUNIDADES	\$0.0	\$6,600,000.00	-\$527,408.12	\$6,072,591.88	\$6,072,591.88	\$6,072,591.88	\$6,072,591.88	\$0.0
	C0184	PAGO DE SERVICIO DE ENERGIA ELECTRICA	\$0.0	\$4,702,309.86	-\$416,078.62	\$4,286,731.24	\$4,286,731.24	\$4,286,731.24	\$4,286,731.24	\$0.0
	C0144	REHABILITACION DE TRANSFORMADORES PARA DIVERSAS COMUNIDADES DEL MUNICIPIO DE MACUSPANA	\$0.0	\$1,115,706.44	-\$2,438.11	\$1,113,268.33	\$1,113,268.33	\$1,113,268.33	\$1,113,268.33	\$0.0
F001		DESARROLLO AGRICOLA	\$440,000.00	\$600,000.00	-\$1,040,000.00	\$0.0	\$0.0	\$0.0	\$0.0	\$0.0
	C0063	DOTACION DE PAQUETES TECNOLOGICOS PARA LA SIEMBRA DE FRIJOL	\$100,000.00	\$0.0	-\$100,000.00	\$0.0	\$0.0	\$0.0	\$0.0	\$0.0
	C0064	DOTACION DE LIMAS Y MACHETES COMO HERRAMIENTA DE TRABAJO	\$140,000.00	\$0.0	-\$140,000.00	\$0.0	\$0.0	\$0.0	\$0.0	\$0.0
	C0065	DOTACION DE PAQUETES TECNOLOGICOS PARA LA SIEMBRA DE MAIZ	\$200,000.00	\$0.0	-\$200,000.00	\$0.0	\$0.0	\$0.0	\$0.0	\$0.0
	C0106	DOTACION DE BOMBAS ASPERSORAS A PRODUCTORES DE GRANOS BASICOS	\$0.0	\$600,000.00	-\$600,000.00	\$0.0	\$0.0	\$0.0	\$0.0	\$0.0

MUNICIPIO DE MACUSPANA
GASTO POR PROGRAMAS Y PROYECTOS
AL MES DE: DICIEMBRE DE 2022

PP	PROYECTO	DESCRIPCION	AUTORIZADO	ADECUACIONES		MODIFICADO	DEVENGADO	EJERCIDO	PAGADO	SUBEJERCIDO
				AMPLIACIONES	REDUCCIONES					
F002		DESARROLLO PECUARIO	\$200,000.00	\$615,000.00	-\$815,000.00	\$0.0	\$0.0	\$0.0	\$0.0	\$0.0
	C0066	DOTACION DE POLLOS PARA LA ENGORDA EN TRASPATIO	\$200,000.00	\$0.0	-\$200,000.00	\$0.0	\$0.0	\$0.0	\$0.0	\$0.0
	C0105	APOYO CON ALAMBRE DE PUAS Y GRAPAS PARA CERCO CONVENCIONAL A PEQUEÑOS GANADEROS	\$0.0	\$615,000.00	-\$615,000.00	\$0.0	\$0.0	\$0.0	\$0.0	\$0.0
F003		DESARROLLO PESQUERO	\$0.0	\$1,190,000.00	\$0.0	\$1,190,000.00	\$1,190,000.00	\$1,190,000.00	\$1,190,000.00	\$0.0
	C0129	APOYO A PRODUCTORES PARA LA ADQUISICIÓN DE MOTOR FUERA DE BORDA	\$0.0	\$540,000.00	\$0.0	\$540,000.00	\$540,000.00	\$540,000.00	\$540,000.00	\$0.0
	C0134	SUBSIDIO PARA LA DOTACION DE CAYUCOS A PESCADORES DEL MUNICIPIO	\$0.0	\$650,000.00	\$0.0	\$650,000.00	\$650,000.00	\$650,000.00	\$650,000.00	\$0.0
F008		FOMENTO AL TURISMO	\$4,649,101.87	\$587,952.22	-\$1,334,612.42	\$3,902,441.67	\$3,902,441.67	\$3,902,441.67	\$3,869,093.86	\$0.0
	C0007	GASTOS DE OPERACION DE FOMENTO ECONOMICO Y TURISMO	\$4,649,101.87	\$587,952.22	-\$1,334,612.42	\$3,902,441.67	\$3,902,441.67	\$3,902,441.67	\$3,869,093.86	\$0.0
F021		APOYO AL FOMENTO DE LA CULTURA AMBIENTAL	\$3,715,360.21	\$1,483,384.55	-\$1,641,260.90	\$3,557,483.86	\$3,557,483.86	\$3,557,483.86	\$3,538,767.41	\$0.0
	C0016	GASTOS DE OPERACION DE PROTECCION AMBIENTAL	\$3,715,360.21	\$1,483,384.55	-\$1,641,260.90	\$3,557,483.86	\$3,557,483.86	\$3,557,483.86	\$3,538,767.41	\$0.0
F025		FOMENTO A LA MICRO, PEQUEÑA Y MEDIANA EMPRESA	\$100,000.00	\$0.0	-\$100,000.00	\$0.0	\$0.0	\$0.0	\$0.0	\$0.0
	C0067	CAPACITACION Y TALLERES PARA EMPRENDEDORES Y MIPYMES	\$100,000.00	\$0.0	-\$100,000.00	\$0.0	\$0.0	\$0.0	\$0.0	\$0.0
F031		ASISTENCIA SOCIAL Y ATENCIÓN A GRUPOS VULNERABLES	\$33,566,436.34	\$10,595,043.41	-\$12,852,795.05	\$31,308,684.70	\$31,308,684.70	\$31,308,684.70	\$31,013,600.10	\$0.0
	C0018	GASTOS DE OPERACION DEL DIF MUNICIPAL	\$21,375,456.75	\$6,030,573.24	-\$2,611,772.06	\$24,794,257.93	\$24,794,257.93	\$24,794,257.93	\$24,513,772.62	\$0.0
	C0023	APOYO A PERSONAS O GRUPOS DE ESCASOS RECURSOS ECONOMICOS (DONATIVOS)	\$1,200,000.00	\$2,100,000.00	-\$1,300,000.00	\$2,000,000.00	\$2,000,000.00	\$2,000,000.00	\$2,000,000.00	\$0.0
	C0024	ESTIMULOS FISCALES (INAPAM, PREDIAL, AGUA)	\$460,000.00	\$0.0	-\$460,000.00	\$0.0	\$0.0	\$0.0	\$0.0	\$0.0
	C0036	GASTOS DE OPERACION DE LA UBR	\$3,120,979.59	\$102,432.61	-\$1,557,068.58	\$1,666,343.62	\$1,666,343.62	\$1,666,343.62	\$1,651,744.33	\$0.0
	C0037	PROGRAMA PERMANENTE CASA DIA DEL ANCIANO	\$743,000.00	\$0.0	-\$743,000.00	\$0.0	\$0.0	\$0.0	\$0.0	\$0.0
	C0041	GASTOS DE OPERACION DE AYUDA CON APARATOS ORTOPEDICOS	\$600,000.00	\$0.0	-\$600,000.00	\$0.0	\$0.0	\$0.0	\$0.0	\$0.0
	C0042	GASTOS DE OPERACION DEL CENDI MUNICIPAL "BERTHA VONN GLUMMER"	\$1,067,000.00	\$138,552.82	-\$806,173.33	\$399,479.49	\$399,479.49	\$399,479.49	\$399,479.49	\$0.0
	C0074	GASTOS DE OPERACION DEL DIF MUNICIPAL	\$3,000,000.00	\$171,000.00	-\$2,182,824.08	\$988,175.92	\$988,175.92	\$988,175.92	\$988,175.92	\$0.0
	C0078	APOYO CON MOLINO ELECTRIC@	\$2,000,000.00	\$0.0	-\$2,000,000.00	\$0.0	\$0.0	\$0.0	\$0.0	\$0.0
	C0097	APOYO A PERSONAS O GRUPOS DE ESCASOS RECURSOS ECONOMICOS (DONATIVOS)	\$0.0	\$200,000.00	\$0.0	\$200,000.00	\$200,000.00	\$200,000.00	\$200,000.00	\$0.0
	C0098	APOYO CON ATAQUES A PERSONAS VULNERABLES	\$0.0	\$400,000.00	-\$400,000.00	\$0.0	\$0.0	\$0.0	\$0.0	\$0.0
	C0100	ESTIMULOS FISCALES (INAPAM, PREDIAL, AGUA)	\$0.0	\$824,384.74	-\$187,377.00	\$637,507.74	\$637,507.74	\$637,507.74	\$637,507.74	\$0.0

MUNICIPIO DE MACUSPANA
GASTO POR PROGRAMAS Y PROYECTOS
AL MES DE: DICIEMBRE DE 2022

PP	PROYECTO	DESCRIPCION	AUTORIZADO	ADECUACIONES		MODIFICADO	DEVENGADO	EJERCIDO	PAGADO	SUBEJERCIDO
				AMPLIACIONES	REDUCCIONES					
F031	C0109	APOYO CON ATAQUES A PERSONAS VULNERABLES	\$0.0	\$400,900.00	-\$4,440.00	\$395,560.00	\$395,560.00	\$395,560.00	\$395,560.00	\$0.0
	C0130	GASTOS DE OPERACION DE AYUDA CON APARATOS ORTOPEDICOS	\$0.0	\$227,300.00	-\$140.00	\$227,360.00	\$227,360.00	\$227,360.00	\$227,360.00	\$0.0
F033		FOMENTO A LA EDUCACION	\$800,000.00	\$519,240.00	-\$800,012.41	\$519,227.59	\$519,227.59	\$519,227.59	\$519,227.59	\$0.0
	C0076	FESTEJO DEL DIA DEL MAESTRO	\$800,000.00	\$519,240.00	-\$800,012.41	\$519,227.59	\$519,227.59	\$519,227.59	\$519,227.59	\$0.0
F034		FOMENTO A LA CULTURA Y LAS ARTES	\$38,647,920.73	\$12,330,386.68	-\$7,784,696.20	\$43,193,611.21	\$43,193,611.21	\$43,193,611.21	\$42,606,119.31	\$0.0
	C0009	GASTOS DE OPERACION DE LA DIRECCION DE EDUCACION, CULTURA Y RECREACION	\$17,514,872.72	\$4,529,869.30	-\$2,228,363.67	\$19,816,378.35	\$19,816,378.35	\$19,816,378.35	\$19,496,804.66	\$0.0
	C0019	GASTOS DE OPERACION DE LA DIRECCION DE EDUCACION, CULTURA Y RECREACION DE FIN DE AÑO	\$3,262,970.84	\$190,503.52	-\$245,472.08	\$3,208,002.28	\$3,208,002.28	\$3,208,002.28	\$3,208,002.28	\$0.0
	C0032	GASTOS DE OPERACION DE LAS CASAS DE LA CULTURA Y BIBLIOTECAS	\$17,370,077.17	\$6,074,935.54	-\$4,975,626.77	\$18,968,485.94	\$18,968,485.94	\$18,968,485.94	\$18,700,567.73	\$0.0
	C0152	FERIA TEPETITAN	\$0.0	\$125,978.32	-\$1,568.32	\$124,410.00	\$124,410.00	\$124,410.00	\$124,410.00	\$0.0
	C0153	FIESTAS PATRIAS	\$0.0	\$410,900.00	-\$20,661.44	\$389,338.56	\$389,338.56	\$389,338.56	\$389,338.56	\$0.0
	C0180	FESTIVAL DECEMBRINO	\$0.0	\$1,000,900.00	-\$313,003.92	\$686,996.08	\$686,996.08	\$686,996.08	\$686,996.08	\$0.0
F035		FOMENTO AL DEPORTE Y A LA RECREACION	\$5,132,130.69	\$484,507.09	-\$2,807,318.38	\$2,809,319.40	\$2,809,319.40	\$2,809,319.40	\$2,783,114.24	\$0.0
	C0031	GASTOS DE OPERACION DE LA COORDINACION DEL DEPORTE	\$3,932,130.69	\$418,367.09	-\$2,141,005.62	\$2,209,492.16	\$2,209,492.16	\$2,209,492.16	\$2,183,287.00	\$0.0
	C0075	BECA A DEPORTISTAS	\$1,200,000.00	\$0.0	-\$659,000.00	\$541,000.00	\$541,000.00	\$541,000.00	\$541,000.00	\$0.0
	C0156	TORNEO INTERNACIONAL DE TITULOS DE AJEDREZ	\$0.0	\$66,140.00	-\$7,312.76	\$58,827.24	\$58,827.24	\$58,827.24	\$58,827.24	\$0.0
K002		INFRAESTRUCTURA PARA AGUA POTABLE	\$4,300,000.00	\$6,571,401.26	-\$4,361,947.76	\$6,509,453.50	\$6,490,650.87	\$6,490,650.87	\$6,490,650.87	\$18,802.63
	10042	CONSTRUCCION DE POZO PROFUNDO	\$2,500,000.00	\$0.0	-\$2,500,000.00	\$0.0	\$0.0	\$0.0	\$0.0	\$0.0
	10043	CONSTRUCCION DE TANQUE ELEVADO EN LA R/A NUEVA ESPERANZA	\$1,800,000.00	\$0.0	-\$1,800,000.00	\$0.0	\$0.0	\$0.0	\$0.0	\$0.0
	10049 (REFERENDO K002-014)	CONSTRUCCION DE LINEA DE CONDUCCION DE AGUA POTABLE EN MACUSPANA, COL. SIGLO XXI, AV. PRINCIPAL	\$0.0	\$1,256,545.98	-\$37.13	\$1,256,508.85	\$1,256,508.85	\$1,256,508.85	\$1,256,508.85	\$0.0
	10050 (REFERENDO K002-015)	CONSTRUCCION DE RED DE AGUA POTABLE EN EL MUNICIPIO DE MACUSPANA, COL. BELEN CERRADA SANTA ELENA.	\$0.0	\$165,347.46	-\$2,729.20	\$163,118.26	\$163,118.26	\$163,118.26	\$163,118.26	\$0.0
	10068	CONSTRUCCION DE RED DE AGUA POTABLE EN MACUSPANA, COL. BELEN, CALLE ACCESO A SEGURIDAD PUBLICA.	\$0.0	\$209,189.41	-\$3,168.44	\$206,020.97	\$206,020.97	\$206,020.97	\$206,020.97	\$0.0
	10076	CONSTRUCCION DE RED DE AGUA ENTUBADA EN EL MUNICIPIO DE MACUSPANA, COLONIA LA ESCALERA CALLE PROFESOR FABIAN CHABLE	\$0.0	\$529,770.96	-\$6,144.49	\$523,626.47	\$523,626.47	\$523,626.47	\$523,626.47	\$0.0
	10082	CONSTRUCCION DE RED DE AGUA ENTUBADA EN EL MUNICIPIO DE MACUSPANA EN LA VILLA BENITO JUAREZ (SAN CARLOS), CALLE ITURBIDE	\$0.0	\$411,440.54	-\$28,457.85	\$382,982.69	\$382,982.69	\$382,982.69	\$382,982.69	\$0.0

**MUNICIPIO DE MACUSPANA
GASTO POR PROGRAMAS Y PROYECTOS
AL MES DE: DICIEMBRE DE 2022**

PP	PROYECTO	DESCRIPCION	AUTORIZADO	ADECUACIONES		MODIFICADO	DEVENGADO	EJERCIDO	PAGADO	SUBEJERCIDO
				AMPLIACIONES	REDUCCIONES					
K002	10094	REHABILITACION DE SISTEMA DE AGUA ENTUBADA EN EL MUNICIPIO DE MACUSPANA, RANCHERIA GUSTAVO A. MADERO	\$0.0	\$692,984.67	-\$5,252.11	\$687,732.56	\$687,732.56	\$687,732.56	\$687,732.56	\$0.0
	10108/05000312	CONSTRUCCION DE POZO PROFUNDO DE AGUA ENTUBADA EN EL MUNICIPIO DE MACUSPANA, RANCHERIA NUEVA ESPERANZA	\$0.0	\$3,144,133.12	-\$13,900.32	\$3,130,232.80	\$3,111,430.17	\$3,111,430.17	\$3,111,430.17	\$18,802.63
	10168	CONSTRUCCION DE RED DE AGUA ENTUBADA, EN EL MUNICIPIO DE MACUSPANA, VILLA BENITO JUAREZ, EN EL CALLEJON 27 DE FEBRERO ENTRE LAS CALLES 27 DE FEBRERO Y CALLE PORFIRIO DIAZ DE LA COLONIA MANUEL VARGAS RAMIREZ	\$0.0	\$161,488.12	-\$2,258.22	\$159,230.90	\$159,230.90	\$159,230.90	\$159,230.90	\$0.0
K003		DRENAJE Y ALCANTARILLADO	\$28,789,938.95	\$51,468,026.51	-\$31,674,299.41	\$48,563,666.05	\$40,366,834.08	\$40,366,834.08	\$40,366,834.08	\$8,216,831.97
	10020	CONSTRUCCION DE PLANTA DE TRATAMIENTO DE AGUAS RESIDUALES EN LA RA. FRANCISCO I. MADERO ALTO 2DA SECCION, COLONIA SAN JOSEITO	\$6,000,000.00	\$0.0	-\$6,000,000.00	\$0.0	\$0.0	\$0.0	\$0.0	\$0.0
	10021	CONSTRUCCION DE CARCAMO EN LA RA. FRANCISCO I. MADERO ALTO 2DA SECCION, COLONIA SAN JOSEITO	\$1,500,000.00	\$0.0	-\$1,500,000.00	\$0.0	\$0.0	\$0.0	\$0.0	\$0.0
	10031	CARCAMO DEL CASTAÑO	\$8,000,000.00	\$0.0	-\$8,000,000.00	\$0.0	\$0.0	\$0.0	\$0.0	\$0.0
	10032	CARCAMO SIGLO XXI	\$8,000,000.00	\$0.0	-\$8,000,000.00	\$0.0	\$0.0	\$0.0	\$0.0	\$0.0
	10038	REHABILITACION DE DRENAJE SANITARIO EN LA CALLE CARLOS ALBERTO MADRAZO DE LA COLONIA BELEN	\$449,663.21	\$0.0	-\$449,663.21	\$0.0	\$0.0	\$0.0	\$0.0	\$0.0
	10039	CONSTRUCCION DE OBRA DE DRENAJE CON TUBO DE CONCRETO DE 1.05 Y 2 CABEZALES	\$226,138.52	\$0.0	-\$226,138.52	\$0.0	\$0.0	\$0.0	\$0.0	\$0.0
	10040	REHABILITACION DEL COLECTOR DEL DRENAJE SANITARIO EN LA CALLE 5 DE FEBRERO COLONIA INDEPENDENCIA CENTRO DEL MUNICIPIO DE MACUSPANA ESTADO DE TABASCO	\$1,843,061.37	\$0.0	-\$1,843,061.37	\$0.0	\$0.0	\$0.0	\$0.0	\$0.0
	10041	REHABILITACION DEL COLECTOR GENERAL DE DRENAJE SANITARIO EN LA CARRETERA PRINCIPAL DE LA COL. UNION	\$2,771,075.85	\$0.0	-\$2,771,075.85	\$0.0	\$0.0	\$0.0	\$0.0	\$0.0
	10047 (REFRENDO K003-027)	CONSTRUCCION DE DRENAJE SANITARIO EN EL MUNICIPIO DE MACUSPANA, COL. BELEN, CALLE CERRADA SANTA ELENA	\$0.0	\$743,036.78	-\$184,008.61	\$559,027.17	\$559,027.17	\$559,027.17	\$559,027.17	\$0.0
	10048 (REFRENDO K003-024)	REHABILITACION DE DRENAJE SANITARIO EN MACUSPANA, VILLA BENITO JUAREZ, CALLE MALINCHE.	\$0.0	\$806,632.25	-\$3.45	\$806,632.80	\$806,632.80	\$806,632.80	\$806,632.80	\$0.0
	10062 (REFRENDO K003-025)	MANTENIMIENTO Y EQUIPAMIENTO DE CARCAMO EN LA COL. JOSEFA ORTIZ DE DOMINGUEZ EN LA CIUDAD DE MACUSPANA TABASCO	\$0.0	\$3,698,649.66	-\$3,878.34	\$3,694,771.32	\$3,694,771.32	\$3,694,771.32	\$3,694,771.32	\$0.0
	10063 (REFRENDO K003-026)	MANTENIMIENTO Y EQUIPAMIENTO DE CARCAMO EN LA AVENIDA CIRCUNVALACION EN LA CIUDAD DE MACUSPANA, TABASCO.	\$0.0	\$4,004,067.47	-\$5.09	\$4,004,062.38	\$4,004,062.38	\$4,004,062.38	\$4,004,062.38	\$0.0
	10064 (REFRENDO K003-028)	CONSTRUCCION DE DRENAJE PLUVIAL Y BASES PARA ALUMBRADO PUBLICO EN EL MUNICIPIO DE MACUSPANA, COL. BELEN, CALLE CERRADA SANTA ELENA	\$0.0	\$127,380.24	-\$16,042.11	\$111,338.13	\$111,338.13	\$111,338.13	\$111,338.13	\$0.0
	10067	CONSTRUCCION DE DRENAJE SANITARIO EN MACUSPANA, COL. BELEN, CALLE ACCESO A SEGURIDAD PUBLICA	\$0.0	\$713,477.41	-\$7,026.72	\$706,450.69	\$706,450.69	\$706,450.69	\$706,450.69	\$0.0
	10079	CONSTRUCCION DE RED DE DRENAJE SANITARIO EN EL MUNICIPIO DE MACUSPANA, COLONIA LA ESCALERA, CALLE PROFESOR FABIAN CHABLE	\$0.0	\$2,071,976.47	-\$19,010.48	\$2,052,965.99	\$2,052,965.99	\$2,052,965.99	\$2,052,965.99	\$0.0

**MUNICIPIO DE MACUSPANA
GASTO POR PROGRAMAS Y PROYECTOS
AL MES DE: DICIEMBRE DE 2022**

PP	PROYECTO	DESCRIPCION	AUTORIZADO	ADECUACIONES		MODIFICADO	DEVENGADO	EJERCIDO	PAGADO	SUBEJERCIDO
				AMPLIACIONES	REDUCCIONES					
K003	10080	CONSTRUCCION DE DRENAJE SANITARIO EN EL MUNICIPIO DE MACUSPANA, EN LA VILLA BENITO JUAREZ (SAN CARLOS), CALLE ITURBIDE	\$0.0	\$924,258.73	-\$58,230.28	\$866,028.45	\$866,028.45	\$866,028.45	\$866,028.45	\$0.0
	10085	AMPLIACION DE LA RED DE DRENAJE SANITARIO EN MACUSPANA, CALLE PROLONGACION A LA TORRE, COLONIA BUROCRATAS.	\$0.0	\$3,531,436.30	-\$15,934.93	\$3,515,501.37	\$3,397,060.99	\$3,397,060.99	\$3,397,060.99	\$118,440.38
	10088	REHABILITACION DEL COLECTOR GENERAL DE DRENAJE SANITARIO EN MACUSPANA, COLONIA LA UNION, CARRETERA PRINCIPAL	\$0.0	\$2,771,075.85	-\$22,760.99	\$2,748,314.86	\$2,748,314.86	\$2,748,314.86	\$2,748,314.86	\$0.0
	10095	CONSTRUCCION DE DRENAJE SANITARIO EN EL MUNICIPIO DE MACUSPANA, RANCHERIA LIMBANO BLANDIN 1RA. SECCION	\$0.0	\$1,997,400.04	-\$15,285.48	\$1,982,114.56	\$1,982,114.56	\$1,982,114.56	\$1,982,114.56	\$0.0
	10104/05000308	REHABILITACION DE RED DE DRENAJE SANITARIO EN EL MUNICIPIO DE MACUSPANA, CIUDAD MACUSPANA, COLONIA INDEPENDENCIA, CALLE 5 DE FEBRERO	\$0.0	\$1,843,061.37	-\$10,607.12	\$1,832,454.25	\$1,832,454.25	\$1,832,454.25	\$1,832,454.25	\$0.0
	10112	CONSTRUCCION DE DRENAJE SANITARIO EN EL MUNICIPIO DE MACUSPANA, FRACCIONAMIENTO PRIMAVERA, CALLE CERRADA AZUCENA	\$0.0	\$1,352,134.54	-\$13,717.14	\$1,338,417.40	\$1,338,417.40	\$1,338,417.40	\$1,338,417.40	\$0.0
	10114	REHABILITACION DE LA RED DE DRENAJE SANITARIO EN EL MUNICIPIO DE MACUSPANA, COLONIA BELEIN, CALLE 18 DE MARZO	\$0.0	\$790,375.95	-\$6,600.40	\$784,375.55	\$784,375.55	\$784,375.55	\$784,375.55	\$0.0
	10122	REHABILITACION DE DRENAJE SANITARIO, EN EL MUNICIPIO DE MACUSPANA, VILLA BENITO JUAREZ, COLONIA PUEBLO NUEVO EN LA CALLE EPIGMEIO ANTONIO ENTRE LAS CALLES VICENTE GUERRERO Y NIÑOS HEROES.	\$0.0	\$737,668.13	-\$6,804.50	\$730,863.63	\$730,863.63	\$730,863.63	\$730,863.63	\$0.0
	10125	REHABILITACION DE CARCAMOS EN EL MUNICIPIO DE MACUSPANA, RA. BUERGOS	\$0.0	\$2,563,175.56	-\$18,349.06	\$2,544,826.50	\$2,355,158.27	\$2,355,158.27	\$2,355,158.27	\$189,668.23
	10126	REHABILITACION DE DRENAJE SANITARIO, EN EL MUNICIPIO DE MACUSPANA, RA. BUERGOS.	\$0.0	\$2,493,183.15	-\$17,452.28	\$2,475,730.87	\$2,463,483.56	\$2,463,483.56	\$2,463,483.56	\$12,247.31
	10130	REHABILITACION DE CARCAMOS EN EL MUNICIPIO DE MACUSPANA, EN LA RA. EL CONGO.	\$0.0	\$1,782,139.54	-\$15,382.98	\$1,766,756.56	\$1,559,932.16	\$1,559,932.16	\$1,559,932.16	\$206,824.40
	10131	REHABILITACION DE RED DE DRENAJE SANITARIO EN EL MUNICIPIO DE MACUSPANA, EN LA CIUDAD PEMEX, EN LAS CALLES JOSE NARCISO ROVIROSA Y AV. 18 DE MARZO	\$0.0	\$1,338,400.67	-\$11,053.32	\$1,327,347.35	\$1,327,347.35	\$1,327,347.35	\$1,327,347.35	\$0.0
	10137	CONSTRUCCION DE DRENAJE PLUVIAL EN MACUSPANA, EN MELCHOR OCAMPO 3RA. SECCION.	\$0.0	\$718,963.87	-\$9,423.08	\$709,540.79	\$709,540.79	\$709,540.79	\$709,540.79	\$0.0
	10139	REHABILITACION DE CARCAMO EN EL MUNICIPIO DE MACUSPANA, EN VILLA TEPETTAN.	\$0.0	\$4,035,927.25	-\$15,037.01	\$4,020,890.24	\$423,279.28	\$423,279.28	\$423,279.28	\$3,597,610.96
	10140	REHABILITACION DE DRENAJE SANITARIO, EN EL MUNICIPIO DE MACUSPANA, EN LA CIUDAD DE MACUSPANA, CALLE REFORMA.	\$0.0	\$4,469,367.78	-\$17,295.12	\$4,452,072.66	\$4,452,072.66	\$4,452,072.66	\$4,452,072.66	\$0.0
	10146	REHABILITACION DE DRENAJE SANITARIO EN EL MUNICIPIO DE MACUSPANA EN LA CALLE LAZARO CARDENAS ENTRE LIMBANO BLANDIN Y LEON ALEJO TORRES MACUSPANA TABASCO	\$0.0	\$248,449.65	-\$248,449.65	\$0.0	\$0.0	\$0.0	\$0.0	\$0.0
	10149	CONSTRUCCION DE DRENAJE SANITARIO EN EL MUNICIPIO DE MACUSPANA, VILLA BENITO JUAREZ, COLONIA CENTRO EN LA CALLE SANTA CRUZ ENTRE LAS CALLES AGUSTIN DE ITURBIDE Y MIGUEL ORRICO DE LOS LLANOS.	\$0.0	\$752,230.44	-\$2,549.18	\$749,681.26	\$314,841.63	\$314,841.63	\$314,841.63	\$434,839.63

**MUNICIPIO DE MACUSPANA
GASTO POR PROGRAMAS Y PROYECTOS
AL MES DE: DICIEMBRE DE 2022**

PP	PROYECTO	DESCRIPCION	AUTORIZADO	ADECUACIONES		MODIFICADO	DEVENGADO	EJERCIDO	PAGADO	SUBEJERCIDO
				AMPLIACIONES	REDUCCIONES					
K003	10150	REHABILITACION DE DRENAJE SANITARIO EN EL MUNICIPIO DE MACUSPANA, EN LA VILLA BENITO JUAREZ, COLONIA MANUEL VARGAS RAMIREZ, EN LA CALLE VICENTE GUERRERO ENTRE LA CALLE POZO Y 1RO DE MAYO.	\$0.0	\$1,127,324.35	-\$1,127,824.35	\$0.0	\$0.0	\$0.0	\$0.0	\$0.0
	10161	REHABILITACION DE DRENAJE SANITARIO EN LA CALLE CARLOS ALBERTO MADRAZO DE LA COLONIA BELEN.	\$0.0	\$662,942.60	-\$12,869.87	\$650,072.73	\$268,382.97	\$268,382.97	\$268,382.97	\$381,689.76
	10170	CONSTRUCCION DE DRENAJE SANITARIO EN EL MUNICIPIO DE MACUSPANA, EN LA VILLA BENITO JUAREZ, EN LA CALLE 5 DE MAYO ENTRE LA CALLE 27 DE FEBRERO Y CALLE PORFIRIO DIAZ DE LA COLONIA MANUEL VARGAS RAMIREZ	\$0.0	\$2,153,059.17	-\$988,683.38	\$1,164,375.79	\$0.0	\$0.0	\$0.0	\$1,164,375.79
	10172	CONSTRUCCION DE DRENAJE SANITARIO, EN EL MUNICIPIO DE MACUSPANA CIUDAD DE MACUSPANA EN LA COLONIA BELEN EN LA CALLE LAZARO CARDENAS	\$0.0	\$261,275.12	-\$3,200.39	\$258,074.73	\$258,074.73	\$258,074.73	\$258,074.73	\$0.0
	10174	CONSTRUCCION DE DRENAJE SANITARIO EN EL MUNICIPIO DE MACUSPANA EN LA VILLA BENITO JUAREZ, EN LA CALLE PROFESOR VIRGILIO SALVADOR CHABLE ENTRE LAS CALLES MIGUEL ORRICO DE LOS LLANOS Y CALLE ZARAGOZA	\$0.0	\$358,592.75	-\$2,586.94	\$356,105.81	\$356,105.81	\$356,105.81	\$356,105.81	\$0.0
	10179	CONSTRUCCION DE DRENAJE SANITARIO EN EL MUNICIPIO DE MACUSPANA, CIUDAD DE MACUSPANA, EN LA CALLE CERRADA 21 DE MARZO DE LA COLONIA INDEPENDENCIA	\$0.0	\$577,517.66	-\$4,585.04	\$573,032.62	\$0.0	\$0.0	\$0.0	\$573,032.62
	10190	CONSTRUCCION DE DRENAJE SANITARIO, EN EL MUNICIPIO DE MACUSPANA, EN LA VILLA TEPETITAN, EN LA CALLE GALEANA	\$0.0	\$961,774.37	-\$6,347.65	\$955,426.72	\$263,236.70	\$263,236.70	\$263,236.70	\$692,190.02
	10193	CONSTRUCCION DE DRENAJE SANITARIO, EN EL MUNICIPIO DE MACUSPANA, EN LA VILLA BENITO JUAREZ, EN LA CALLE CERRADA ALMENDROS, DE LA COLONIA FRACCIONAMIENTO INDUVITAB.	\$0.0	\$707,954.98	-\$3,355.52	\$704,599.46	\$0.0	\$0.0	\$0.0	\$704,599.46
	10207	REHABILITACION DE DRENAJE SANITARIO, EN EL MUNICIPIO DE MACUSPANA, EN LA CIUDAD DE MACUSPANA, CALLE ALATORRE ESQUINA CALLE PROLONGACION DE JUAREZ	\$0.0	\$141,313.41	\$0.0	\$141,313.41	\$0.0	\$0.0	\$0.0	\$141,313.41
K005		URBANIZACION	\$33,614,737.57	\$86,728,350.85	-\$46,152,726.69	\$74,190,861.73	\$63,386,211.91	\$63,386,211.91	\$63,386,211.91	\$10,804,649.82
	10003	CONSTRUCCION DE CALLE EN EL MUNICIPIO DE MACUSPANA, EN LA CALLE JOSE MARIA MORELOS ENTRE CALLE MIGUEL DOMINGUEZ Y CORREGIDORA DE LA COLONIA INDEPENDENCIA	\$2,238,453.32	\$0.0	-\$2,238,453.32	\$0.0	\$0.0	\$0.0	\$0.0	\$0.0
	10004	CONSTRUCCION DE CALLE EN EL MUNICIPIO DE MACUSPANA DE LA COLONIA BELEN EN LA CALLE PROFESOR MAXIMILIANO SANTIAGO C.	\$3,738,198.54	\$0.0	-\$3,738,198.54	\$0.0	\$0.0	\$0.0	\$0.0	\$0.0
	10005	CONSTRUCCION DE CALLE EN EL MUNICIPIO DE MACUSPANA, EN LA CALLE CIRCUNVALACION OESTE Y CALLE CIRCUNVALACION NORTE, DEL POBLADO AQUILES SERDAN (SAN FERNANDO)	\$3,500,000.00	\$0.0	-\$3,500,000.00	\$0.0	\$0.0	\$0.0	\$0.0	\$0.0
	10008	CONSTRUCCION DE PAVIMENTO CON CONCRETO HIDRAULICO, BANQUETAS, GUARNICIONES, AGUA POTABLE, DRENAJE Y OBRAS COMPLEMENTARIAS, EN LAS CALLE ALATORRE DE LA COLONIA LA CURVA DEL MUNICIPIO DE MACUSPANA, TABASCO.	\$1,138,085.71	\$0.0	-\$1,138,085.71	\$0.0	\$0.0	\$0.0	\$0.0	\$0.0

MUNICIPIO DE MACUSPANA
GASTO POR PROGRAMAS Y PROYECTOS
AL MES DE: DICIEMBRE DE 2022

PP	PROYECTO	DESCRIPCION	AUTORIZADO	ADECUACIONES		MODIFICADO	DEVENGADO	EJERCIDO	PAGADO	SUBEJERCIDO
				AMPLIACIONES	REDUCCIONES					
K005	10025	PAVIMENTACION CON CONCRETO HIDRAULICO DE LA VILLA BENITO JUAREZ EN COL. LA ESCALERA EN LA CALLE PROF. FABIAN CHABLE.	\$5,000,000.00	\$0.0	-\$5,000,000.00	\$0.0	\$0.0	\$0.0	\$0.0	\$0.0
	10028	PAVIMENTACION DE 4 CALLES DE CONCRETO HIDRAULICO POB RAMON GRANDE	\$8,000,000.00	\$0.0	-\$8,000,000.00	\$0.0	\$0.0	\$0.0	\$0.0	\$0.0
	10029	PAVIMENTO HIDRAULICO COL 18 DE MARZO VILLA BENITO JUAREZ	\$4,000,000.00	\$0.0	-\$4,000,000.00	\$0.0	\$0.0	\$0.0	\$0.0	\$0.0
	10030	CONSTRUCCION DE PAVIMENTO DE CONCRETO HIDRAULICO SIGLO XXI 2DA ALA	\$6,000,000.00	\$0.0	-\$6,000,000.00	\$0.0	\$0.0	\$0.0	\$0.0	\$0.0
	10046 (REFRENDO K005-024)	CONSTRUCCION DE GUARNICIONES Y BANQUETAS EN EL MUNICIPIO DE MACUSPANA, COL. BELEN, CALLE CERRADA SANTA ELENA.	\$0.0	\$397,778.05	-\$36,116.42	\$361,661.63	\$361,661.63	\$361,661.63	\$361,661.63	\$0.0
	10057 (REFRENDO K005-025)	CONSTRUCCION DE PAVIMENTO CON CONCRETO HIDRAULICO 1RA. ETAPA, EN LA CALLE DE ACCESO A LA DIRECCION DE SEGURIDAD PUBLICA MUNICIPAL EN LA COLONIA BELEN DEL MUNICIPIO DE MACUSPANA.	\$0.0	\$242,091.48	-\$0.48	\$242,091.00	\$242,091.00	\$242,091.00	\$242,091.00	\$0.0
	10058 (REFRENDO K005-026)	CONSTRUCCION DE GUARNICIONES Y BANQUETAS 1RA. ETAPA, EN LA CALLE DE ACCESO A LA DIRECCION DE SEGURIDAD PUBLICA MUNICIPAL EN LA COLONIA BELEN DEL MUNICIPIO DE MACUSPANA	\$0.0	\$199,447.92	-\$0.47	\$199,447.45	\$199,447.45	\$199,447.45	\$199,447.45	\$0.0
	10059 (REFRENDO K005-013)	CONSTRUCCION DE GUARNICIONES Y BANQUETAS EN LA CALLE MIGUEL HIDALGO DEL POBLADO AQUILES SERDAN (SAN FERNANDO) (REF. K005-013)	\$0.0	\$42,932.82	-\$5,728.24	\$37,204.58	\$37,204.58	\$37,204.58	\$37,204.58	\$0.0
	10060 (REFRENDO K005-012)	CONSTRUCCION DE PAVIMENTO HIDRAULICO EN LA CALLE MIGUEL HIDALGO DEL POBLADO AQUILES SERDAN (SAN FERNANDO)	\$0.0	\$786,052.61	-\$213.85	\$785,838.76	\$785,838.76	\$785,838.76	\$785,838.76	\$0.0
	10061 (REFRENDO K005-023)	CONSTRUCCION DE PAVIMENTO HIDRAULICO, DRENAJE SANITARIO EN TRAMOS AISLADOS Y AGUA POTABLE EN LA CALLE 18 DE MARZO Y CALLE GUELATAO EN LA VILLA BENITO JUAREZ (SAN CARLOS)	\$0.0	\$1,253,356.43	-\$228.30	\$1,253,128.13	\$1,253,128.13	\$1,253,128.13	\$1,253,128.13	\$0.0
	10065	CONSTRUCCION DE PAVIMENTO CON CONCRETO HIDRAULICO EN MACUSPANA, COLONIA BELEN, CALLE CERRADA SANTA ELENA	\$0.0	\$2,458,585.43	-\$97,898.94	\$2,360,686.49	\$2,360,686.49	\$2,360,686.49	\$2,360,686.49	\$0.0
	10066	CONSTRUCCION DE GUARNICIONES Y BANQUETAS EN MACUSPANA, COL. BELEN, CALLE ACCESO A SEGURIDAD PUBLICA SEGUNDA ETAPA.	\$0.0	\$471,361.17	-\$4,015.91	\$467,345.26	\$467,345.26	\$467,345.26	\$467,345.26	\$0.0
	10070	CONSTRUCCION DE PAVIMENTO CON CONCRETO HIDRAULICO, EN LA CALLE DE ACCESO A SEGURIDAD PUBLICA SEGUNDA ETAPA	\$0.0	\$1,074,507.95	-\$7,811.17	\$1,066,796.78	\$1,066,796.78	\$1,066,796.78	\$1,066,796.78	\$0.0
	10071	CONSTRUCCION DE PAVIMENTO CON CONCRETO HIDRAULICO EN MACUSPANA COL. SIGLO XXI, AV. PRINCIPAL SEGUNDA ETAPA	\$0.0	\$8,603,222.24	-\$18,026.77	\$8,585,195.47	\$8,585,195.47	\$8,585,195.47	\$8,585,195.47	\$0.0
	10072	CONSTRUCCION DE GUARNICIONES Y BANQUETAS EN EL MUNICIPIO DE MACUSPANA, COLONIA BELEN, CALLE JOSEFA ORTIZ DE DOMINGUEZ	\$0.0	\$579,357.58	-\$5,414.73	\$574,442.85	\$574,442.85	\$574,442.85	\$574,442.85	\$0.0

MUNICIPIO DE MACUSPANA
GASTO POR PROGRAMAS Y PROYECTOS
AL MES DE: DICIEMBRE DE 2022

PP	PROYECTO	DESCRIPCION	AUTORIZADO	ADECUACIONES		MODIFICADO	DEVENGADO	EJERCIDO	PAGADO	SUBEJERCIDO
				AMPLIACIONES	REDUCCIONES					
K005	10074	CONSTRUCCION DE PAVIMENTO CON CONCRETO HIDRAULICO EN EL MUNICIPIO DE MACUSPANA, COLONIA LA ESCALERA, CALLE PROFESOR FABIAN CHABLE.	\$0.0	\$5,025,586.07	-\$27,998.77	\$4,997,587.30	\$4,997,587.30	\$4,997,587.30	\$4,997,587.30	\$0.0
	10075	CONSTRUCCION DE PAVIMENTO CON CONCRETO HIDRAULICO EN EL MUNICIPIO DE MACUSPANA, COLONIA BELEN, CALLE JOSEFA ORTIZ DE DOMINGUEZ.	\$0.0	\$2,548,365.77	-\$15,486.18	\$2,532,879.59	\$2,532,879.59	\$2,532,879.59	\$2,532,879.59	\$0.0
	10078	CONSTRUCCION DE GUARNICIONES EN EL MUNICIPIO DE MACUSPANA, COLONIA LA ESCALERA, CALLE PROFESOR FABIAN CHABLE	\$0.0	\$663,198.90	-\$4,216.64	\$658,982.26	\$658,982.26	\$658,982.26	\$658,982.26	\$0.0
	10081	CONSTRUCCION DE PAVIMENTO CON CONCRETO HIDRAULICO EN EL MUNICIPIO DE MACUSPANA, EN LA VILLA BENITO JUAREZ (SAN CARLOS), CALLE ITURBIDE	\$0.0	\$2,803,134.17	-\$210,448.26	\$2,592,685.91	\$2,592,685.91	\$2,592,685.91	\$2,592,685.91	\$0.0
	10087	CONSTRUCCION DE PAVIMENTO CON CONCRETO EN MACUSPANA, COLONIA LA CURVA, CALLE ALATORRE	\$0.0	\$1,138,085.71	-\$5,659.80	\$1,132,425.91	\$1,132,425.91	\$1,132,425.91	\$1,132,425.91	\$0.0
	10089	CONSTRUCCION PAVIMENTO CON CONCRETO ASFALTICO EN MACUSPANA, POBLADO PALOMAS, DIVERSAS CALLES	\$0.0	\$5,099,943.49	-\$24,242.36	\$5,075,701.13	\$3,051,755.35	\$3,051,755.35	\$3,051,755.35	\$2,023,945.78
	10093	CONSTRUCCION DE PAVIMENTO CON CONCRETO HIDRAULICO EN EL MUNICIPIO DE MACUSPANA, COLONIA JOSEFA ORTIZ DE DOMINGUEZ, CALLE MIGUEL HIDALGO	\$0.0	\$398,776.88	-\$1,982.28	\$396,794.60	\$396,794.60	\$396,794.60	\$396,794.60	\$0.0
	10096	CONSTRUCCION DE PAVIMENTO CON CONCRETO HIDRAULICO EN EL MUNICIPIO DE MACUSPANA, POBLADO LIMBANO BLANDIN, CALLE SIN NOMBRE	\$0.0	\$2,901,286.20	-\$25,999.43	\$2,875,286.77	\$2,875,286.77	\$2,875,286.77	\$2,875,286.77	\$0.0
	10099/05000303	CONSTRUCCION DE GUARNICIONES Y BANQUETAS EN EL MUNICIPIO DE MACUSPANA, COLONIA INDEPENDENCIA, CALLE JOSE MARIA MORELOS	\$0.0	\$456,591.81	-\$4,154.09	\$452,537.72	\$452,537.72	\$452,537.72	\$452,537.72	\$0.0
	10100/05000304	CONSTRUCCION DE GUARNICIONES Y BANQUETAS EN EL MUNICIPIO DE MACUSPANA, COLONIA BELEN, CALLE PROFESOR MAXIMILIANO SANTIAGO C.	\$0.0	\$434,908.20	-\$3,121.83	\$431,786.37	\$202,147.01	\$202,147.01	\$202,147.01	\$229,639.36
	10105/05000309	CONSTRUCCION DE PAVIMENTO CON CONCRETO HIDRAULICO EN EL MUNICIPIO DE MACUSPANA, CIUDAD DE MACUSPANA, COLONIA INDEPENDENCIA, CALLE JOSE MARIA MORELOS	\$0.0	\$1,781,761.51	-\$7,592.89	\$1,774,168.62	\$1,774,168.62	\$1,774,168.62	\$1,774,168.62	\$0.0
	10106/05000310	CONSTRUCCION DE PAVIMENTO CON CONCRETO HIDRAULICO EN EL MUNICIPIO DE MACUSPANA, COLONIA BELEN, CALLE PROFESOR MAXIMILIANO SANTIAGO C.	\$0.0	\$3,409,294.38	-\$27,451.12	\$3,381,843.26	\$2,210,174.41	\$2,210,174.41	\$2,210,174.41	\$1,171,668.85
	10110	CONSTRUCCION DE PAVIMENTO CON CONCRETO HIDRAULICO EN EL MUNICIPIO DE MACUSPANA, COLONIA EL RECUERDO, CALLES CERRADA PAJARITOS, CERRADA COLIBRIES Y CERRADA VICENTE RAMON GUERRERO ZALDAÑA	\$0.0	\$3,450,915.22	-\$3,450,915.22	\$0.0	\$0.0	\$0.0	\$0.0	\$0.0
	10113	CONSTRUCCION DE PAVIMENTO CON CONCRETO HIDRAULICO EN EL MUNICIPIO DE MACUSPANA, FRACCIONAMIENTO PRIMAVERA, CALLE CERRADA AZUCENA	\$0.0	\$2,848,789.11	-\$19,176.30	\$2,829,612.81	\$2,219,800.03	\$2,219,800.03	\$2,219,800.03	\$609,812.78
	10115	CONSTRUCCION DE PAVIMENTO CON CONCRETO HIDRAULICO EN EL MUNICIPIO DE MACUSPANA, COLONIA BELEN, CALLE 18 DE MARZO	\$0.0	\$1,101,406.11	-\$24,348.91	\$1,077,057.20	\$1,077,057.20	\$1,077,057.20	\$1,077,057.20	\$0.0

**MUNICIPIO DE MACUSPANA
GASTO POR PROGRAMAS Y PROYECTOS
AL MES DE: DICIEMBRE DE 2022**

PP	PROYECTO	DESCRIPCION	AUTORIZADO	ADECUACIONES		MODIFICADO	DEVENGADO	EJERCIDO	PAGADO	SUBEJERCIDO
				AMPLIACIONES	REDUCCIONES					
K005	10117	CONSTRUCCION DE PAVIMENTO CON CONCRETO HIDRAULICO EN EL MUNICIPIO DE MACUSPANA, TRAMO AV. SIGLO XXI - BUENA VISTA PUXCATAN	\$0.0	\$3,600,126.61	-\$24,084.67	\$3,576,041.94	\$3,576,041.94	\$3,576,041.94	\$3,576,041.94	\$0.0
	10118	CONSTRUCCION DE PAVIMENTO CON CONCRETO HIDRAULICO EN EL MUNICIPIO DE MACUSPANA, VILLA BENITO JUAREZ, EN LA CALLE GIL Y SAENZ ENTRE CALLE BENITO JUAREZ Y PORFIRIO DIAZ.	\$0.0	\$1,735,069.92	-\$12,263.80	\$1,722,806.12	\$1,722,806.12	\$1,722,806.12	\$1,722,806.12	\$0.0
	10120	CONSTRUCCION DE PAVIMENTO HIDRAULICO EN EL MUNICIPIO DE MACUSPANA, VILLA BENITO JUAREZ, COLONIA PUEBLO NUEVO EN LA CALLE EPIGMEIO ANTONIO ENTRE LAS CALLES VICENTE GUERRERO Y SANTA TERESA.	\$0.0	\$3,021,562.13	-\$12,427.32	\$3,009,234.81	\$3,009,234.81	\$3,009,234.81	\$3,009,234.81	\$0.0
	10121	CONSTRUCCION DE GUARNICIONES Y BANQUETAS EN EL MUNICIPIO DE MACUSPANA, VILLA BENITO JUAREZ, COLONIA PUEBLO NUEVO EN LA CALLE EPIGMEIO ANTONIO ENTRE LAS CALLES VICENTE GUERRERO Y SANTA TERESA	\$0.0	\$757,048.31	-\$8,680.72	\$748,367.59	\$748,367.59	\$748,367.59	\$748,367.59	\$0.0
	10123	CONSTRUCCION DE PAVIMENTO HIDRAULICO EN EL MUNICIPIO DE MACUSPANA, VILLA BENITO JUAREZ, COLONIA PUEBLO NUEVO EN LA CALLE BARTLET ENTRE LAS CALLES NIÑOS HEROES Y SANTA TERESA.	\$0.0	\$2,646,334.28	-\$14,137.49	\$2,632,696.79	\$2,632,696.79	\$2,632,696.79	\$2,632,696.79	\$0.0
	10124	CONSTRUCCION DE GUARNICIONES Y BANQUETAS EN EL MUNICIPIO DE MACUSPANA, VILLA BENITO JUAREZ, COLONIA PUEBLO NUEVO EN LA CALLE BARTLET ENTRE LAS CALLES NIÑOS HEROES Y SANTA TERESA.	\$0.0	\$716,304.18	-\$5,412.38	\$711,091.80	\$711,091.80	\$711,091.80	\$711,091.80	\$0.0
	10132	CONSTRUCCION DE PAVIMENTO HIDRAULICO EN EL MUNICIPIO DE MACUSPANA, POBLADO AQUILES SERDAN, COLONIA EL CHINAL CALLE INDEPENDENCIA ENTRE LAS CALLES CORREGIDORA Y ACCESO AL CARCAMO	\$0.0	\$2,658,406.63	-\$17,862.51	\$2,640,543.12	\$2,177,527.83	\$2,177,527.83	\$2,177,527.83	\$463,015.29
	10133	CONSTRUCCION DE GUARNICIONES Y BANQUETAS EN EL MUNICIPIO DE MACUSPANA, POBLADO AQUILES SERDAN, COLONIA EL CHINAL CALLE INDEPENDENCIA ENTRE LAS CALLES CORREGIDORA Y ACCESO AL CARCAMO	\$0.0	\$1,048,517.92	-\$8,944.57	\$1,039,573.35	\$581,647.70	\$581,647.70	\$581,647.70	\$457,925.65
	10148	CONSTRUCCION DE PAVIMENTO EN EL MUNICIPIO DE MACUSPANA, VILLA BENITO JUAREZ, COLONIA CENTRO EN LA CALLE SANTA CRUZ ENTRE LAS CALLES AGUSTIN DE ITURBIDE Y MIGUEL ORRICO DE LOS LLANOS.	\$0.0	\$1,434,471.16	-\$6,195.32	\$1,428,275.84	\$47,715.46	\$47,715.46	\$47,715.46	\$1,380,560.38
	10151	CONSTRUCCION DE PAVIMENTO EN EL MUNICIPIO DE MACUSPANA, VILLA BENITO JUAREZ, COLONIA PUEBLO NUEVO EN LA CALLE JOSE MARIA PINO SUAREZ ENTRE LAS CALLES VICENTE GUERRERO Y NIÑOS HEREOS.	\$0.0	\$1,028,420.78	-\$1,028,420.78	\$0.0	\$0.0	\$0.0	\$0.0	\$0.0
	10152	CONSTRUCCION DE PAVIMENTO EN EL MUNICIPIO DE MACUSPANA, VILLA BENITO JUAREZ, COLONIA PUEBLO NUEVO EN LA CALLE POZO ENTRE LAS CALLES VICENTE GUERRERO Y SANTA TERESA	\$0.0	\$3,182,451.24	-\$3,182,451.24	\$0.0	\$0.0	\$0.0	\$0.0	\$0.0
	10153	CONSTRUCCION DE GUARNICIONES Y BANQUETAS EN EL MUNICIPIO DE MACUSPANA, VILLA BENITO JUAREZ, COLONIA PUEBLO NUEVO EN LA CALLE POZO ENTRE LAS CALLES VICENTE GUERRERO Y SANTA TERESA.	\$0.0	\$716,528.26	-\$716,528.26	\$0.0	\$0.0	\$0.0	\$0.0	\$0.0

DEVENGADO	EJERCIDO	PAGADO	SUBEJERCIDO
\$0.0	\$0.0	\$0.0	\$0.0
\$1,771,500.60	\$1,771,500.60	\$1,771,500.60	\$1,498,300.82
\$324,477.61	\$324,477.61	\$324,477.61	\$432,131.00
\$0.0	\$0.0	\$0.0	\$0.0
\$945,359.63	\$945,359.63	\$945,359.63	\$131,605.49
\$1,218,889.66	\$1,218,889.66	\$1,218,889.66	\$440,352.22
\$1,401,502.30	\$1,401,502.30	\$1,401,502.30	\$0.0
\$0.0	\$0.0	\$0.0	\$488,991.85
\$0.0	\$0.0	\$0.0	\$625,339.75
\$409,230.99	\$409,230.99	\$409,230.99	\$0.0
\$0.0	\$0.0	\$0.0	\$0.0
\$0.0	\$0.0	\$0.0	\$851,360.60
\$0.0	\$0.0	\$0.0	\$0.0

00023

00024

**MUNICIPIO DE MACUSPANA
GASTO POR PROGRAMAS Y PROYECTOS
AL MES DE: DICIEMBRE DE 2022**

PP	PROYECTO	DESCRIPCION	AUTORIZADO	ADECUACIONES		MODIFICADO	DEVENGADO	EJERCIDO	PAGADO	SUBEJERCIDO
				AMPLIACIONES	REDUCCIONES					
K005	10154	CONSTRUCCION DE PAVIMENTO EN EL MUNICIPIO DE MACUSPANA, VILLA BENITO JUAREZ, COLONIA LINDAVISTA EN LA CALLE CIRCUNVALACION OESTE Y GIL Y SAENZ.	\$0.0	\$1,091,565.28	-\$1,091,565.28	\$0.0	\$0.0	\$0.0	\$0.0	\$0.0
	10156	CONSTRUCCION DE PAVIMENTO EN EL MUNICIPIO DE MACUSPANA, VILLA BENITO JUAREZ, COLONIA MANUEL VARGAS RAMIREZ EN LA CALLE SANTA TERESA ENTRE LAS CALLES 1RA DE MAYO Y CIRCUNVALACION SUR.	\$0.0	\$3,284,370.55	-\$14,569.13	\$3,269,801.42	\$1,771,500.60	\$1,771,500.60	\$1,771,500.60	\$1,498,300.82
	10157	CONSTRUCCION DE GUARNICIONES Y BANQUETAS EN EL MUNICIPIO DE MACUSPANA, VILLA BENITO JUAREZ, COLONIA MANUEL VARGAS RAMIREZ EN LA CALLE SANTA TERESA ENTRE LA CALLE 1RA DE MAYO Y CIRCUNVALACION SUR.	\$0.0	\$761,381.90	-\$5,273.29	\$756,608.61	\$324,477.61	\$324,477.61	\$324,477.61	\$432,131.00
	10158	CONSTRUCCION DE GUARNICIONES Y BANQUETAS EN EL MUNICIPIO DE MACUSPANA, VILLA BENITO JUAREZ, COLONIA PUEBLO NUEVO CALLE CORONEL GREGORIO MENDEZ MAGAÑA ENTRE LAS CALLES NIÑOS HEROES Y SANTA TERESA.	\$0.0	\$915,254.71	-\$915,254.71	\$0.0	\$0.0	\$0.0	\$0.0	\$0.0
	10167	CONSTRUCCION DE PAVIMENTO EN EL MUNICIPIO DE MACUSPANA, VILLA BENITO JUAREZ, EN EL CALLEJON 27 DE FEBRERO ENTRE LAS CALLES 27 DE FEBRERO Y CALLE PORFIRIO DIAZ DE LA COLONIA MANUEL VARGAS RAMIREZ	\$0.0	\$1,086,463.37	-\$9,498.25	\$1,076,965.12	\$945,359.63	\$945,359.63	\$945,359.63	\$131,605.49
	10169	CONSTRUCCION DE PAVIMENTO EN EL MUNICIPIO DE MACUSPANA, EN LA VILLA BENITO JUAREZ, EN LA CALLE 5 DE MAYO ENTRE LA CALLE 27 DE FEBRERO Y CALLE PORFIRIO DIAZ DE LA COLONIA MANUEL VARGAS RAMIREZ	\$0.0	\$1,670,343.62	-\$11,101.74	\$1,659,241.88	\$1,218,889.66	\$1,218,889.66	\$1,218,889.66	\$440,352.22
	10171	CONSTRUCCION DE PAVIMENTO EN EL MUNICIPIO DE MACUSPANA, CIUDAD DE MACUSPANA EN LA COLONIA BELEN EN LA CALLE LAZARO CARDENAS	\$0.0	\$1,425,505.61	-\$24,003.31	\$1,401,502.30	\$1,401,502.30	\$1,401,502.30	\$1,401,502.30	\$0.0
	10173	CONSTRUCCION DE PAVIMENTO EN EL MUNICIPIO DE MACUSPANA EN LA VILLA BENITO JUAREZ, EN LA CALLE PROFESOR VIRGILIO SALVADOR CHABLE ENTRE LAS CALLES MIGUEL ORRICO DE LOS LLANOS Y CALLE ZARAGOZA	\$0.0	\$493,600.14	-\$4,608.29	\$488,991.85	\$0.0	\$0.0	\$0.0	\$488,991.85
	10178	CONSTRUCCION DE PAVIMENTO EN EL MUNICIPIO DE MACUSPANA, CIUDAD DE MACUSPANA, EN LA CALLE CERRADA 21 DE MARZO DE LA COLONIA INDEPENDENCIA	\$0.0	\$628,643.57	-\$3,303.82	\$625,339.75	\$0.0	\$0.0	\$0.0	\$625,339.75
	10183	CONSTRUCCION DE PAVIMENTO EN EL MUNICIPIO DE MACUSPANA, EN LA VILLA BENITO JUAREZ, EN LA CALLE GOMEZ FARIAS, ENTRE LAS CALLES TOMAS GARRIDO Y CALLE GIL Y SAENZ DE LA COLONIA CENTRAL	\$0.0	\$410,309.45	-\$1,078.46	\$409,230.99	\$409,230.99	\$409,230.99	\$409,230.99	\$0.0
	10191	CONSTRUCCION DE PAVIMENTO EN EL MUNICIPIO DE MACUSPANA, EN LA VILLA TEPETITAN, EN LA CALLE GALEANA	\$0.0	\$1,388,964.58	-\$1,388,964.58	\$0.0	\$0.0	\$0.0	\$0.0	\$0.0
	10194	CONSTRUCCION DE PAVIMENTO, EN EL MUNICIPIO DE MACUSPANA, EN LA VILLA BENITO JUAREZ, EN LA CALLE CERRADA ALMENDROS, DE LA COLONIA FRACCIONAMIENTO INDUVITAB.	\$0.0	\$854,470.44	-\$3,109.84	\$851,360.60	\$0.0	\$0.0	\$0.0	\$851,360.60
K008		CARRETERAS	\$9,523,348.14	\$0.0	-\$9,523,348.14	\$0.0	\$0.0	\$0.0	\$0.0	\$0.0

MUNICIPIO DE MACUSPANA
GASTO POR PROGRAMAS Y PROYECTOS
AL MES DE: DICIEMBRE DE 2022

PP	PROYECTO	DESCRIPCION	AUTORIZADO	ADECUACIONES		MODIFICADO	DEVENGADO	EJERCIDO	PAGADO	SUBEJERCIDO
				AMPLIACIONES	REDUCCIONES					
K008	10001	REHABILITACION DE CAMINO CON MEZCLA ASFALTICA EN TRAMOS AISLADOS EN EL MUNICIPIO DE MACUSPANA, EN LA LOCALIDAD DE LA RA. EL TRIUNFO 3RA. SECCION DEL KM. 0+00 AL KM. 1+400	\$5,194,982.79	\$0.0	-\$5,194,982.79	\$0.0	\$0.0	\$0.0	\$0.0	\$0.0
	10002	REHABILITACION DE CAMINO CON MEZCLA ASFALTICA EN EL MUNICIPIO DE MACUSPANA EN LA LOCALIDAD DE RA. SIMON SARLAT	\$4,328,365.35	\$0.0	-\$4,328,365.35	\$0.0	\$0.0	\$0.0	\$0.0	\$0.0
K012		EDIFICIOS PÚBLICOS	\$2,400,000.00	\$3,074,561.82	-\$3,715,178.70	\$1,759,483.12	\$1,759,483.12	\$1,759,483.12	\$1,759,483.12	\$0.0
	10036	REHABILITACION DIF CD. PEMEX (BIBLIOTECA, DELEGACION, REGISTRO CIVIL Y TALLERES)	\$1,200,000.00	\$0.0	-\$1,200,000.00	\$0.0	\$0.0	\$0.0	\$0.0	\$0.0
	10037	REHABILITACION AL EDIFICIO DEL DIF MUNICIPAL	\$1,200,000.00	\$0.0	-\$1,200,000.00	\$0.0	\$0.0	\$0.0	\$0.0	\$0.0
	10073	CONSTRUCCION DE CENTRO INTEGRADOR DEL DESARROLLO ORIENTADA A EJECUTAR ACCIONES SOCIALES BASICAS DE ATENCION INMEDIATA, PRIMERA ETAPA, EN EL MUNICIPIO DE MACUSPANA, POBLADO BUENA VISTA (APASCO)	\$0.0	\$1,300,000.00	-\$10,483.02	\$1,289,516.98	\$1,289,516.98	\$1,289,516.98	\$1,289,516.98	\$0.0
	10116	ADECUACION DE ESPACIO DE OFICINAS EN EL AYUNTAMIENTO	\$0.0	\$474,561.82	-\$4,695.68	\$469,966.14	\$469,966.14	\$469,966.14	\$469,966.14	\$0.0
	10164	CONSTRUCCION DE TECHADO DE ESPACIOS PUBLICOS EN MACUSPANA, EN LA CIUDAD DE MACUSPANA.	\$0.0	\$1,300,000.00	-\$1,300,000.00	\$0.0	\$0.0	\$0.0	\$0.0	\$0.0
K014		MEJORAMIENTO INTEGRAL DE LA INFRAESTRUCTURA EDUCATIVA, CULTURAL Y DEPORTIVA	\$3,500,000.00	\$40,114,384.30	-\$4,203,739.45	\$39,411,144.85	\$29,385,852.87	\$29,385,852.87	\$29,385,852.87	\$10,025,291.98
	10027	AREA DEPORTIVA POB. AQUILES SERDAN (CERCADO PERIMETRAL DE 1 HA, CANCHA DE BASQUETBOL, VOLEIBOL Y SOFTBOL)	\$3,500,000.00	\$0.0	-\$3,500,000.00	\$0.0	\$0.0	\$0.0	\$0.0	\$0.0
	10101/05000305	CONSTRUCCION DE TECHADO DE AREA DE IMPARTICION DE EDUCACION FISICA EN MACUSPANA, CIUDAD MACUSPANA, EN LA ESCUELA CONALEP 053	\$0.0	\$2,547,922.43	-\$19,914.79	\$2,528,007.64	\$2,372,211.33	\$2,372,211.33	\$2,372,211.33	\$155,796.31
	10111	MANTENIMIENTO AL CENTRO DE DESARROLLO COMUNITARIO EN EL MUNICIPIO DE MACUSPANA "LIC. BENITO JUAREZ GARCIA"	\$0.0	\$916,755.52	-\$4,927.34	\$911,828.58	\$770,680.37	\$770,680.37	\$770,680.37	\$141,148.21
	10128	CONSTRUCCIÓN DE TECHADO DE ÁREA DE IMPARTICIPACIÓN DE EDUCACIÓN FISICA EN MACUSPANA, CIUDAD MACUSPANA, COL. BELÉN EN EL INSTITUTO TECNOLÓGICO SUPERIOR DE MACUSPANA.	\$0.0	\$2,752,287.40	-\$23,282.14	\$2,729,005.26	\$2,729,005.26	\$2,729,005.26	\$2,729,005.26	\$0.0
	10134	CONSTRUCCION DE TECHADO DE AREA DE IMPARTICION DE EDUCACION FISICA EN MACUSPANA, CIUDAD MACUSPANA, COL. CENTRO (PREESCOLAR GRACIELA PINTADO DE MADRAZO CLAVE: 27DJN106G)	\$0.0	\$1,501,915.17	-\$12,927.91	\$1,488,987.26	\$1,488,987.26	\$1,488,987.26	\$1,488,987.26	\$0.0
	10135	CONSTRUCCION DE TECHADO DE AREA DE IMPARTICION DE EDUCACION FISICA EN MACUSPANA, POBLADO MORELOS	\$0.0	\$2,622,187.45	-\$13,069.13	\$2,609,118.32	\$2,609,118.32	\$2,609,118.32	\$2,609,118.32	\$0.0
	10141	REHABILITACIÓN DE TECHADO EN ESPACIO MULTIDEPORTIVO Y BIENES PÚBLICOS EN EL MUNICIPIO DE MACUSPANA, EN LA CIUDAD DE MACUSPANA.	\$0.0	\$9,437,318.10	-\$36,458.17	\$9,401,359.93	\$9,025,926.66	\$9,025,926.66	\$9,025,926.66	\$375,433.27
	10142	REHABILITACION DEL PARQUE PUBLICO EN EL MUNICIPIO DE MACUSPANA, EN LA CIUDAD DE MACUSPANA (PARQUE BENITO JUAREZ)	\$0.0	\$7,639,571.52	-\$518,268.49	\$7,121,403.03	\$7,121,403.03	\$7,121,403.03	\$7,121,403.03	\$0.0

MUNICIPIO DE MACUSPANA
GASTO POR PROGRAMAS Y PROYECTOS
AL MES DE: DICIEMBRE DE 2022

PP	PROYECTO	DESCRIPCION	AUTORIZADO	ADECUACIONES		MODIFICADO	DEVENGADO	EJERCIDO	PAGADO	SUBEJERCIDO
				AMPLIACIONES	REDUCCIONES					
K014	10147	CONSTRUCCION DE TECHADO EN AREA DE IMPARTICION DE EDUCACION FISICA EN MACUSPANA, CIUDAD MACUSPANA, COL. OBRERA EN LA ESCUELA PRIMARIA JOSE N. ROVIROSA #3 CLAVE: 27DPR0625G EN LA CIUDAD DE MACUSPANA.	\$0.0	\$1,512,357.53	-\$8,683.74	\$1,504,273.79	\$281,265.97	\$281,265.97	\$281,265.97	\$1,223,007.82
	10162	CONSTRUCCION DE BARRA PERIMETRAL EN EL MUNICIPIO DE MACUSPANA, EN LA CIUDAD DE MACUSPANA EN LA ESCUELA SECUNDARIA PROF. ROMULO HERNANDEZ GARCIA CLAVE 27DES0005S	\$0.0	\$1,481,500.99	-\$3,391.51	\$1,478,109.48	\$261,787.43	\$261,787.43	\$261,787.43	\$1,216,322.05
	10165	CONSTRUCCION DE TECHADO DE AREA DE IMPARTICION DE EDUCACION FISICA EN MACUSPANA, EN LA RANCHERIA EL MANGO, EN LA ESCUELA PRIMARIA TOMAS GARRIDO CANABAL CLAVE: 27DPB0056E.	\$0.0	\$1,315,302.35	-\$7,768.50	\$1,307,533.85	\$278,145.21	\$278,145.21	\$278,145.21	\$1,029,388.64
	10181	CONSTRUCCION DE ESPACIOS MULTIDEPORTIVOS, EN EL MUNICIPIO DE MACUSPANA, CIUDAD DE MACUSPANA.	\$0.0	\$6,464,128.19	-\$43,643.78	\$6,420,484.41	\$2,324,937.25	\$2,324,937.25	\$2,324,937.25	\$4,095,547.16
	10182	CONSTRUCCION DE MURO DE CONTENCIÓN, EN EL MUNICIPIO DE MACUSPANA, EN LA VILLA BENITO JUAREZ, EN LA CALLE AGUSTIN DE ITURBIDE	\$0.0	\$1,656,950.09	-\$8,711.61	\$1,648,238.48	\$0.0	\$0.0	\$0.0	\$1,648,238.48
	10192	CONSTRUCCION DE CERCO PERIMETRAL EN EL CENTRO INTEGRADOR, EN EL MUNICIPIO DE MACUSPANA, EN BUENA VISTA APASCO,	\$0.0	\$265,487.16	-\$2,692.34	\$262,794.82	\$122,384.78	\$122,384.78	\$122,384.78	\$140,410.04
K024		ADQUISICIÓN DE BIENES MUEBLES.	\$1,418,000.00	\$5,091,363.62	-\$1,269,963.04	\$5,239,700.58	\$5,239,700.58	\$5,239,700.58	\$5,239,700.58	\$0.0
	A0001	BIENES INFORMATICOS PARA CATASTRO MUNICIPAL	\$50,000.00	\$0.0	-\$6,758.97	\$43,241.03	\$43,241.03	\$43,241.03	\$43,241.03	\$0.0
	A0003	ADQUISICION DE UNA IMPRESORA	\$15,000.00	\$0.0	-\$6,671.84	\$8,328.16	\$8,328.16	\$8,328.16	\$8,328.16	\$0.0
	A0004	ADQUISICION DE UN MINI SPLIT	\$9,000.00	\$0.0	-\$2,260.40	\$6,739.60	\$6,739.60	\$6,739.60	\$6,739.60	\$0.0
	A0005	ADQUISICION DE BIENES INFORMATICOS	\$100,000.00	\$0.0	-\$3,522.57	\$96,477.43	\$96,477.43	\$96,477.43	\$96,477.43	\$0.0
	A0006	ADQUISICION DE INSTRUMENTOS MUSICALES PARA LA ORQUESTA SINFONICA	\$500,000.00	\$0.0	-\$500,000.00	\$0.0	\$0.0	\$0.0	\$0.0	\$0.0
	A0007	ADQUISICION DE UN MINI SPLIT	\$9,000.00	\$0.0	-\$2,260.40	\$6,739.60	\$6,739.60	\$6,739.60	\$6,739.60	\$0.0
	A0008	ADQUISICION DE EQUIPOS DE COMPUTO	\$77,000.00	\$0.0	-\$11,452.75	\$65,547.25	\$65,547.25	\$65,547.25	\$65,547.25	\$0.0
	A0009	ADQUISICION DE ESCANER	\$20,000.00	\$0.0	-\$5,595.77	\$14,404.23	\$14,404.23	\$14,404.23	\$14,404.23	\$0.0
	A0010	ADQUISICION DE EQUIPOS DE MINI SPLIT	\$25,000.00	\$0.0	-\$4,781.20	\$20,218.80	\$20,218.80	\$20,218.80	\$20,218.80	\$0.0
	A0011	ADQUISICION DE VIDEO PROYECTORES	\$25,000.00	\$0.0	-\$14,015.00	\$10,985.00	\$10,985.00	\$10,985.00	\$10,985.00	\$0.0
	A0012	ADQUISICION DE UN REFRIGERADOR	\$10,000.00	\$0.0	-\$10,000.00	\$0.0	\$0.0	\$0.0	\$0.0	\$0.0
	A0013	ADQUISICION DE BIENES INFORMATICOS	\$50,000.00	\$3,000.00	-\$15,709.87	\$37,290.13	\$37,290.13	\$37,290.13	\$37,290.13	\$0.0

**MUNICIPIO DE MACUSPANA
GASTO POR PROGRAMAS Y PROYECTOS
AL MES DE: DICIEMBRE DE 2022**

PP	PROYECTO	DESCRIPCION	AUTORIZADO	ADECUACIONES		MODIFICADO	DEVENGADO	EJERCIDO	PAGADO	SUBEJERCIDO
				AMPLIACIONES	REDUCCIONES					
K024	A0014	ADQUISICION DE EQUIPO DE CCMPUTO	\$14,000.00	\$0.0	-\$1,019.14	\$12,980.86	\$12,980.86	\$12,980.86	\$12,980.86	\$0.0
	A0015	ADQUISICION DE MOBILIARIO	\$40,000.00	\$0.0	-\$40,000.00	\$0.0	\$0.0	\$0.0	\$0.0	\$0.0
	A0016	ADQUISICION DE BIENES INFORMATICOS	\$474,000.00	\$18,000.00	-\$42,725.55	\$449,274.45	\$449,274.45	\$449,274.45	\$449,274.45	\$0.0
	A0017	ADQUISICIÓN DE BIENES INFORMATICOS	\$0.0	\$45,000.00	-\$21,968.90	\$23,031.10	\$23,031.10	\$23,031.10	\$23,031.10	\$0.0
	A0018	ADQUISICIÓN DE EQUIPO DE VIDEO VIGILANCIA	\$0.0	\$35,395.04	\$0.0	\$35,895.04	\$35,895.04	\$35,895.04	\$35,895.04	\$0.0
	A0019	ADQUISICION DE BIENES INFORMATICOS	\$0.0	\$211,000.00	-\$141,040.40	\$69,959.60	\$69,959.60	\$69,959.60	\$69,959.60	\$0.0
	A0020	ADQUISICION DE BOMBAS	\$0.0	\$86,000.00	-\$10,918.00	\$77,082.00	\$77,082.00	\$77,082.00	\$77,082.00	\$0.0
	A0021	ADQUISICIÓN DE BIENES INFORMATICOS	\$0.0	\$54,509.00	-\$15,147.66	\$39,461.34	\$39,461.34	\$39,461.34	\$39,461.34	\$0.0
	A0022	ADQUISICIÓN DE UN MINI SPLIT	\$0.0	\$8,000.00	-\$1,260.40	\$6,739.60	\$6,739.60	\$6,739.60	\$6,739.60	\$0.0
	A0023	ADQUISICIÓN DE CÁMARAS FOTOGRÁFICAS Y DE VIDEOS	\$0.0	\$17,500.00	-\$72.16	\$17,427.84	\$17,427.84	\$17,427.84	\$17,427.84	\$0.0
	A0024	ADQUISICION DE APARATOS AUDIOVISUALES	\$0.0	\$18,000.00	-\$1,012.80	\$16,987.20	\$16,987.20	\$16,987.20	\$16,987.20	\$0.0
	A0025	ADQUISICION DE UN MINI SPLIT	\$0.0	\$13,000.00	-\$0.01	\$12,999.99	\$12,999.99	\$12,999.99	\$12,999.99	\$0.0
	A0026	ADQUISICION DE UN MINI SPLIT DE 24000 BTU	\$0.0	\$12,230.00	-\$2.07	\$12,227.93	\$12,227.93	\$12,227.93	\$12,227.93	\$0.0
	A0027	ADQUISICION DE UNA IMPRESORA MULTIFUNCIONAL	\$0.0	\$8,400.00	-\$1,273.25	\$7,126.75	\$7,126.75	\$7,126.75	\$7,126.75	\$0.0
	A0028	ADQUISICION DE EQUIPO DE TELECOMUNICACIONES	\$0.0	\$175,102.00	\$0.0	\$175,102.00	\$175,102.00	\$175,102.00	\$175,102.00	\$0.0
	A0029	ADQUISICION DE ALCOHOLIMETRO	\$0.0	\$6,800.00	-\$0.01	\$6,799.99	\$6,799.99	\$6,799.99	\$6,799.99	\$0.0
	A0030	ADQUISICION DE UN USG DE 12 DERIVACIONES	\$0.0	\$55,000.00	\$0.0	\$55,000.00	\$55,000.00	\$55,000.00	\$55,000.00	\$0.0
	A0031	ADQUISICION DE UN USG DOPLER DE 3 TRANSDUCTORES	\$0.0	\$130,000.00	-\$0.01	\$129,999.99	\$129,999.99	\$129,999.99	\$129,999.99	\$0.0
	A0032	ADQUISICION DE UN FD-ROBOTIN (DENTAL) LIBRE DE ACEITE	\$0.0	\$14,000.00	-\$776.00	\$13,224.00	\$13,224.00	\$13,224.00	\$13,224.00	\$0.0
	A0034	ADQUISICION DE EQUIPO PARA LA ADMINISTRACION	\$0.0	\$6,739.60	\$0.0	\$6,739.60	\$6,739.60	\$6,739.60	\$6,739.60	\$0.0
	A0035	ADQUISICION DE MINI SPLIT	\$0.0	\$6,800.00	-\$60.40	\$6,739.60	\$6,739.60	\$6,739.60	\$6,739.60	\$0.0
	A0036	ADQUISICION DE MINI SPLIT	\$0.0	\$7,000.00	-\$260.40	\$6,739.60	\$6,739.60	\$6,739.60	\$6,739.60	\$0.0
	A0037	ADQUISICION DE BIENES INFORMATICOS	\$0.0	\$18,500.00	-\$367.23	\$18,132.77	\$18,132.77	\$18,132.77	\$18,132.77	\$0.0
	A0038	ADQUISICION DE BIENES INFORMATICOS	\$0.0	\$37,300.00	-\$80.00	\$37,220.00	\$37,220.00	\$37,220.00	\$37,220.00	\$0.0
	A0039	ADQUISICION DE MINI SPLIT	\$0.0	\$10,000.00	-\$973.53	\$9,026.47	\$9,026.47	\$9,026.47	\$9,026.47	\$0.0

MUNICIPIO DE MACUSPANA
GASTO POR PROGRAMAS Y PROYECTOS
AL MES DE: DICIEMBRE DE 2022

PP	PROYECTO	DESCRIPCION	AUTORIZADO	ADECUACIONES		MODIFICADO	DEVENGADO	EJERCIDO	PAGADO	SUBEJERCIDO
				AMPLIACIONES	REDUCCIONES					
K024	A0040	ADQUISICION DE BOMBA SUMERGIBLE	\$0.0	\$25,700.00	-\$2,532.48	\$23,167.52	\$23,167.52	\$23,167.52	\$23,167.52	\$0.0
	A0041	ADQUISICION DE VEHICULOS	\$0.0	\$1,540,000.00	-\$340,400.00	\$1,199,600.00	\$1,199,600.00	\$1,199,600.00	\$1,199,600.00	\$0.0
	A0042	ADQUISICION DE VEHICULOS	\$0.0	\$1,240,000.00	-\$40,400.00	\$1,199,600.00	\$1,199,600.00	\$1,199,600.00	\$1,199,600.00	\$0.0
	A0043	ADQUISICION DE COPIADORA MULTIFUNCIONAL	\$0.0	\$25,660.00	\$0.0	\$25,660.00	\$25,660.00	\$25,660.00	\$25,660.00	\$0.0
	A0044	ADQUISICION DE MINISPLIT	\$0.0	\$6,739.60	\$0.0	\$6,739.60	\$6,739.60	\$6,739.60	\$6,739.60	\$0.0
	A0045	ADQUISICION DE EQUIPO DE COMPUTO	\$0.0	\$16,020.00	-\$0.40	\$16,019.60	\$16,019.60	\$16,019.60	\$16,019.60	\$0.0
	A0046	ADQUISICION DE EQUIPO DE COMPUTO	\$0.0	\$16,734.47	-\$714.87	\$16,019.60	\$16,019.60	\$16,019.60	\$16,019.60	\$0.0
	A0047	ADQUISICION DE ESCANER	\$0.0	\$36,902.50	\$0.0	\$36,902.50	\$36,902.50	\$36,902.50	\$36,902.50	\$0.0
	A0048	ADQUISICION DE BIENES INFORMATICOS	\$0.0	\$54,000.00	-\$760.64	\$53,239.36	\$53,239.36	\$53,239.36	\$53,239.36	\$0.0
	A0049	ADQUISICION DE DESBROZADORAS	\$0.0	\$15,000.00	-\$155.11	\$14,844.89	\$14,844.89	\$14,844.89	\$14,844.89	\$0.0
	A0051	ADQUISICION DE EQUIPO PARA GRABADO	\$0.0	\$46,000.00	\$0.0	\$46,000.00	\$46,000.00	\$46,000.00	\$46,000.00	\$0.0
	A0052	ADQUISICION DE EQUIPAMIENTO PARA EL CENDI MUNICIPAL BERTHA VONN GLUMMER	\$0.0	\$42,000.00	-\$775.20	\$41,224.80	\$41,224.80	\$41,224.80	\$41,224.80	\$0.0
	A0053	ADQUISICION DE MINI SPLITS	\$0.0	\$26,000.00	-\$16.00	\$25,984.00	\$25,984.00	\$25,984.00	\$25,984.00	\$0.0
	A0054	ADQUISICION DE MOTOBOMBAS (DESASTRES NATURALES)	\$0.0	\$30,160.00	\$0.0	\$30,160.00	\$30,160.00	\$30,160.00	\$30,160.00	\$0.0
	A0055	ADQUISICION DE MOTOSIERRA (DESASTRES NATURALES)	\$0.0	\$19,338.09	\$0.0	\$19,338.09	\$19,338.09	\$19,338.09	\$19,338.09	\$0.0
	A0056	ADQUISICION DE UNA PLANTA DE EMERGENCIA PORTATIL	\$0.0	\$20,648.00	\$0.0	\$20,648.00	\$20,648.00	\$20,648.00	\$20,648.00	\$0.0
	A0057	PLANTA DE LUZ (DESASTRES NATURALES)	\$0.0	\$32,979.70	-\$0.01	\$32,979.69	\$32,979.69	\$32,979.69	\$32,979.69	\$0.0
	A0058	ADQUISICION DE UN GENERADOR DE NIEBLA FRIA	\$0.0	\$230,000.00	-\$12,000.00	\$218,000.00	\$218,000.00	\$218,000.00	\$218,000.00	\$0.0
	A0059	ADQUISICION DE PODADORA	\$0.0	\$7,700.00	-\$90.79	\$7,609.21	\$7,609.21	\$7,609.21	\$7,609.21	\$0.0
	A0060	ADQUISICION DE UNA IMPRESORA MULTIFUNCIONAL	\$0.0	\$11,000.00	-\$618.00	\$10,382.00	\$10,382.00	\$10,382.00	\$10,382.00	\$0.0
	A0061	ADQUISICION DE EQUIPO TERMONEBULIZADOR, SANITIZADOR, FUMIGADOR DE HUMO	\$0.0	\$17,000.00	-\$1,218.95	\$15,781.05	\$15,781.05	\$15,781.05	\$15,781.05	\$0.0
	A0062	ADQUISICION DE BIENES INFORMATICOS	\$0.0	\$31,000.00	\$0.0	\$31,000.00	\$31,000.00	\$31,000.00	\$31,000.00	\$0.0
	A0063	ADQUISICION DE BIENES INFORMATICOS	\$0.0	\$18,523.00	-\$673.30	\$17,849.70	\$17,849.70	\$17,849.70	\$17,849.70	\$0.0
	A0064	ADQUISICION DE ALCOHOLIMETROS	\$0.0	\$73,982.62	\$0.0	\$73,982.62	\$73,982.62	\$73,982.62	\$73,982.62	\$0.0
	A0065	ADQUISICION DE TERMINAL BIOMETRICA FACIAL	\$0.0	\$7,500.00	-\$7,500.00	\$0.0	\$0.0	\$0.0	\$0.0	\$0.0

**MUNICIPIO DE MACUSPANA
GASTO POR PROGRAMAS Y PROYECTOS
AL MES DE: DICIEMBRE DE 2022**

PP	PROYECTO	DESCRIPCION	AUTORIZADO	ADECUACIONES		MODIFICADO	DEVENGADO	EJERCIDO	PAGADO	SUBEJERCIDO
				AMPLIACIONES	REDUCCIONES					
K024	A0066	ADQUISICION DE ADORNOS NAVIDEÑOS	\$0.0	\$306,200.00	-\$99.20	\$306,100.80	\$306,100.80	\$306,100.80	\$306,100.80	\$0.0
	A0067	ADQUISICION DE CAMARAS DE VIDEOVIGILANCIA	\$0.0	\$195,900.00	-\$21.40	\$194,978.60	\$194,978.60	\$194,978.60	\$194,978.60	\$0.0
K032		INFRAESTRUCTURA PARA EL DESARROLLO SOCIAL	\$46,966,413.15	\$109,130,195.01	-\$62,348,531.75	\$93,748,076.41	\$81,222,886.42	\$81,222,886.42	\$81,222,886.42	\$12,525,189.99
	C0150	APOYOS PARA EL MEJORAMIENTO DE VIVIENDAS (LAMINAS)	\$0.0	\$6,100,900.00	-\$2,827.02	\$6,097,172.98	\$6,097,172.98	\$6,097,172.98	\$6,097,172.98	\$0.0
	19006	DESORILLE, RASTREO Y REVESTIMIENTO, DEL KM. 0+000 AL KM. 1+570 (TRAMOS AISLADOS)	\$285,973.21	\$0.0	-\$285,973.21	\$0.0	\$0.0	\$0.0	\$0.0	\$0.0
	19007	DESORILLE, RASTREO Y REVESTIMIENTO, DEL KM. 0+000 AL KM. 3+300.	\$623,483.89	\$0.0	-\$623,483.89	\$0.0	\$0.0	\$0.0	\$0.0	\$0.0
	19009	MANTENIMIENTO DE PAVIMENTO ASFALTICO EN TRAMOS AISLADOS, EN LA CARRETERA MACUSPANA-CD. PEMEX, VIA CONALEP, TRAMO: DEL KM 1+600 AL KM 6+200.	\$778,725.89	\$0.0	-\$778,725.89	\$0.0	\$0.0	\$0.0	\$0.0	\$0.0
	19010	RECONSTRUCCION DE TERRACERIAS, OBRAS DE DRENAJE, PAVIMENTO ASFALTICO Y SEÑALAMIENTO HORIZONTAL.	\$10,907,035.72	\$0.0	-\$10,907,035.72	\$0.0	\$0.0	\$0.0	\$0.0	\$0.0
	19011	REHABILITACION DE CAMINO COSECHERO	\$831,526.21	\$0.0	-\$831,526.21	\$0.0	\$0.0	\$0.0	\$0.0	\$0.0
	19012	CALLE FORTUNA NACIONAL	\$2,294,156.38	\$0.0	-\$2,294,156.38	\$0.0	\$0.0	\$0.0	\$0.0	\$0.0
	19013	REHABILITACION DE CAMINO CON GRAVON Y GRAVA DE REVESTIMIENTO DE 1 1/2" A FINOS	\$3,057,288.51	\$0.0	-\$3,057,288.51	\$0.0	\$0.0	\$0.0	\$0.0	\$0.0
	19014	PAVIMENTACION CON CONCRETO HIDRAULICO, CONSTA DE GUARNICIONES Y BANQUETAS EN LA CALLE JOSEFA ORTIZ DE DOMINGUEZ	\$3,128,223.34	\$0.0	-\$3,128,223.34	\$0.0	\$0.0	\$0.0	\$0.0	\$0.0
	19015	CONSTRUCCION DE CENTRO INTEGRADOR EN EL POBLADO BUENA VISTA APASCO (CENTRO SOCIAL INTEGRADOR BUENAVISTA-APASCO).	\$1,200,000.00	\$0.0	-\$1,200,000.00	\$0.0	\$0.0	\$0.0	\$0.0	\$0.0
	19016	CONSTRUCCION DE CENTRO INTEGRADOR EN LA COLONIA LA CURVA (CENTRO SOCIAL INTEGRADOR LA CURVA)	\$1,200,000.00	\$0.0	-\$1,200,000.00	\$0.0	\$0.0	\$0.0	\$0.0	\$0.0
	19017	CONSTRUCCION DE CENTRO INTEGRADOR EN LA COLONIA BELEN (CENTRO SOCIAL INTEGRADOR BELEN)	\$3,000,000.00	\$0.0	-\$3,000,000.00	\$0.0	\$0.0	\$0.0	\$0.0	\$0.0
	19018	CONSTRUCCION DE CENTRO INTEGRADOR EN LA VILLA TEPETITAN (CENTRO SOCIAL INTEGRADOR VILLA TEPETITAN)	\$5,000,000.00	\$0.0	-\$5,000,000.00	\$0.0	\$0.0	\$0.0	\$0.0	\$0.0
	19019	PAVIMENTACION CON MEZCLA ASFALTICA, DRENAJE EN LA CARRETERA PRINCIPAL DE SAN JOSEITO	\$7,000,000.00	\$0.0	-\$7,000,000.00	\$0.0	\$0.0	\$0.0	\$0.0	\$0.0
	19022	CONSTRUCCION DE CAMINO COSECHERO EN LA RA. ZOPO NORTE	\$2,000,000.00	\$0.0	-\$2,000,000.00	\$0.0	\$0.0	\$0.0	\$0.0	\$0.0
	19023	RASTREO, DESORILLE Y GRAVADO EN EL EJIDO CELIA GONZALEZ DE ROVIROSA	\$250,000.00	\$0.0	-\$250,000.00	\$0.0	\$0.0	\$0.0	\$0.0	\$0.0
	19024	CONSTRUCCION DE PASO DE AGUA INCLUYE CABEZALES EN LA RA. MELCHOR OCAMPO 3RA.	\$510,000.00	\$0.0	-\$510,000.00	\$0.0	\$0.0	\$0.0	\$0.0	\$0.0
	19026	CONSTRUCCION DE PAVIMENTO ASFALTICO CIRCUITO RAMPA EL MANGO	\$4,000,000.00	\$0.0	-\$4,000,000.00	\$0.0	\$0.0	\$0.0	\$0.0	\$0.0

MUNICIPIO DE MACUSPANA
GASTO POR PROGRAMAS Y PROYECTOS
AL MES DE: DICIEMBRE DE 2022

PP	PROYECTO	DESCRIPCION	AUTORIZADO	ADECUACIONES		MODIFICADO	DEVENGADO	EJERCIDO	PAGADO	SUBEJERCIDO
				AMPLIACIONES	REDUCCIONES					
K032	10044	CAMINO COSECHERO POB. AQUILES SERDAN	\$900,000.00	\$0.0	-\$900,000.00	\$0.0	\$0.0	\$0.0	\$0.0	\$0.0
	10051 (REFRENDO K032-025)	REHABILITACION DE CAMINO CON MEZCLA ASFALTICA EN MACUSPANA, RA. HERMENEGILDO GALEANA (CHIVEROS)	\$0.0	\$22,218.49	\$0.0	\$22,218.49	\$22,218.49	\$22,218.49	\$22,218.49	\$0.0
	10052 (REFRENDO K032-038)	REHABILITACION DE CAMINO EN MACUSPANA, RA. LICENCIADO JUAN CESAR BECERRA BATES.	\$0.0	\$315,151.80	-\$2.65	\$315,149.15	\$315,149.15	\$315,149.15	\$315,149.15	\$0.0
	10053 (REFRENDO K032-041)	AMPLIACION DE ELECTRIFICACION EN MACUSPANA, RA. CARLOS GREENE 2DA. SECCION	\$0.0	\$289,569.11	-\$27,728.16	\$261,840.95	\$261,840.95	\$261,840.95	\$261,840.95	\$0.0
	10054 (REFRENDO K032-039)	REHABILITACION DE CAMINO CON MEZCLA ASFALTICA EN MACUSPANA, RA. SANTOS DEGOLLADO 1RA. SECCION (EL BAYO)	\$0.0	\$18,388.44	\$0.0	\$18,388.44	\$18,388.44	\$18,388.44	\$18,388.44	\$0.0
	10055 (REFRENDO K032-042)	REHABILITACION DE CAMINO RURAL EN EL MUNICIPIO DE MACUSPANA COLONIA BUERGOS	\$0.0	\$5,870,462.51	-\$0.15	\$5,870,462.36	\$5,870,462.36	\$5,870,462.36	\$5,870,462.36	\$0.0
	10056 (REFRENDO K032-043)	REHABILITACION DE CAMINO RURAL EN EL MUNICIPIO DE MACUSPANA, RA MELCHOR OCAMPO 3RA. SECCION	\$0.0	\$391,169.63	-\$8,078.72	\$383,090.91	\$383,090.91	\$383,090.91	\$383,090.91	\$0.0
	10083	REHABILITACION DE CAMINO EN EL MUNICIPIO DE MACUSPANA, RA. FRANCISCO I. MADERO BAJO (SECCION NARANJAL).	\$0.0	\$3,057,288.51	-\$127,274.54	\$2,930,013.97	\$2,930,013.97	\$2,930,013.97	\$2,930,013.97	\$0.0
	10084	REHABILITACION DE CAMINO EN EL MUNICIPIO DE MACUSPANA, RA. VERNET 6TA. SECCION (SAN LORENZO).	\$0.0	\$1,513,021.49	-\$15,111.70	\$1,497,909.79	\$1,497,909.79	\$1,497,909.79	\$1,497,909.79	\$0.0
	10086	REHABILITACION DE CAMINO CON GRAVA DE REVESTIMIENTO EN MACUSPANA, RANCHERIA CLEMENTE REYES 2DA. SECCION (CANTEMOC)	\$0.0	\$3,207,373.46	-\$0.07	\$3,207,373.39	\$3,207,373.39	\$3,207,373.39	\$3,207,373.39	\$0.0
	10091	REHABILITACION DE CALLES CCN GRAVA DE REVESTIMIENTO EN EL MUNICIPIO DE MACUSPANA, RANCHERIA EL TRIUNFO 2DA. SECCION	\$0.0	\$1,212,240.77	-\$6,894.47	\$1,205,346.30	\$1,205,346.30	\$1,205,346.30	\$1,205,346.30	\$0.0
	10092	REHABILITACION DE CALLES CCN GRAVA DE REVESTIMIENTO EN EL MUNICIPIO DE MACUSPANA, EJIDO LA CEIBA	\$0.0	\$2,775,508.04	-\$11,041.51	\$2,764,566.53	\$2,764,566.53	\$2,764,566.53	\$2,764,566.53	\$0.0
	10097/05000301	CONTRUCCION DE CAMINO CON MEZCLA ASFALTICA EN CALIENTE EN EL MUNICPIO DE MACUSPANA, RANCHERIA EL TRIUNFO 3RA. SECCION	\$0.0	\$5,300,986.82	-\$7,033.70	\$5,293,953.12	\$5,293,953.12	\$5,293,953.12	\$5,293,953.12	\$0.0
	10098/05000302	REHABILITACION DE CAMINO CON MEZCLA ASFALTICA EN FRIO EN EL MUNICIPIO DE MACUSPANA, RANCHERIA SIMON SARLAT	\$0.0	\$6,318,974.24	-\$8,309.33	\$6,310,664.91	\$5,719,385.15	\$5,719,385.15	\$5,719,385.15	\$591,279.76
	10102/05000306	REHABILITACION DE CAMINO CON MEZCLA ASFALTICA EN CALIENTE EN EL MUNICIPIO DE MACUSPANA, PEMEX (CIUDAD PEMEX), COLONIA VEINTE DE NOVIEMBRE	\$0.0	\$5,285,622.34	-\$32,804.81	\$5,252,817.53	\$5,252,817.53	\$5,252,817.53	\$5,252,817.53	\$0.0
	10103/05000307	CONTRUCCION DE CAMINO CON MEZCLA ASFALTICA EN CALIENTE EN EL MUNICIPIO DE MACUSPANA, RANCHERIA NUEVA DIVISION DEL BAYO (GUATEMALA)	\$0.0	\$1,943,031.74	-\$10,691.02	\$1,932,340.72	\$1,932,340.72	\$1,932,340.72	\$1,932,340.72	\$0.0
	10107/05000311	CONSTRUCCION DE PAVIMENTO CON MEZCLA ASFALTICA EN FRIO EN EL MUNICIPIO DE MACUSPANA, POBLADO AQUILES SERDAN (SAN FERNANDO) CALLE CIRCUNVALACION OESTE Y CIRCUNVALACION NORTE	\$0.0	\$3,803,338.31	-\$8,523.62	\$3,794,814.69	\$3,794,814.69	\$3,794,814.69	\$3,794,814.69	\$0.0
	10109	CONSTRUCCION DE CALLES CON PAVIMENTO CON MEZCLA ASFALTICA EN CALIENTE EN EL MUNICIPIO DE MACUSPANA, VERNET 2DA. SECCION	\$0.0	\$2,607,529.83	-\$2,607,529.83	\$0.0	\$0.0	\$0.0	\$0.0	\$0.0

MUNICIPIO DE MACUSPANA
GASTO POR PROGRAMAS Y PROYECTOS
AL MES DE: DICIEMBRE DE 2022

PP	PROYECTO	DESCRIPCION	AUTORIZADO	ADECUACIONES		MODIFICADO	DEVENGADO	EJERCIDO	PAGADO	SUBEJERCIDO
				AMPLIACIONES	REDUCCIONES					
K032	10119	CONSTRUCCION DE PAVIMENTO ASFALTICO EN CALIENTE EN EL MUNICIPIO DE MACUSPANA, RA. MELCHOR OCAMPO 1ERA. SECC. DEL KM 0+000 AL 0+620	\$0.0	\$3,346,333.33	-\$32,514.85	\$3,314,018.48	\$3,314,018.48	\$3,314,018.48	\$3,314,018.48	\$0.0
	10127	REHABILITACION DE CAMINO EN EL MUNICIPIO DE MACUSPANA, EN LA RA. MONTELARGO 1RA. SECCION (DIVERSOS TRAMOS)	\$0.0	\$2,362,258.49	-\$16,015.69	\$2,346,242.80	\$2,346,242.80	\$2,346,242.80	\$2,346,242.80	\$0.0
	10129	REHABILITACION DE CAMINO EN EL MUNICIPIO DE MACUSPANA, EN EL EJ. CARMEN SERDAN ACCESO A LA COL. LA CEIBA.	\$0.0	\$2,559,972.36	-\$17,031.72	\$2,542,940.64	\$2,542,940.64	\$2,542,940.64	\$2,542,940.64	\$0.0
	10136	REHABILITACION DE PAVIMENTO ASFALTICO EN MACUSPANA, EN EL EJIDO JOSE LOPEZ PORTILLO, TRAMO: DEL KM 1+600 AL KM 6+200 (TRAMOS AISLADOS)	\$0.0	\$919,491.39	-\$6,935.41	\$912,555.98	\$808,830.07	\$808,830.07	\$808,830.07	\$103,725.91
	10138	REHABILITACION DE CAMINO EN EL MUNICIPIO DE MACUSPANA, EN LA RA. VICENTE GUERRERO 1RA. SECCION.	\$0.0	\$8,413,473.04	-\$22,489.92	\$8,390,983.12	\$8,390,983.12	\$8,390,983.12	\$8,390,983.12	\$0.0
	10143	CONSTRUCCION DE TERRACERAS Y OBRAS DE DRENAJE PLUVIAL EN EL CAMINO DE ACCESO A CARMEN SERDAN DEL KM. 0+000 AL KM. 3+200	\$0.0	\$3,737,876.79	-\$13,207.59	\$3,724,669.20	\$3,724,669.20	\$3,724,669.20	\$3,724,669.20	\$0.0
	10145	REHABILITACION DE CALLES CON GRAVA DE REVESTIMIENTO EN EL MUNICIPIO DE MACUSPANA, EJIDO LA CEIBA (SEGUNDA ETAPA)	\$0.0	\$2,061,104.38	-\$6,422.35	\$2,054,682.03	\$2,054,682.03	\$2,054,682.03	\$2,054,682.03	\$0.0
	10159	CONSTRUCCION DE CALLES EN EL MUNICIPIO DE MACUSPANA, EN LA VILLA BENITO JUAREZ EN LAS CALLES SIN NOMBRE Y VERNET DE LA COLONIA SANTA LUCIA DEL KM 0+000 AL KM 1 +842	\$0.0	\$6,361,499.51	-\$6,361,499.51	\$0.0	\$0.0	\$0.0	\$0.0	\$0.0
	10160	REHABILITACION DE CAMINO EN EL MUNICIPIO DE MACUSPANA, EN LA RANCHERIA EL CORCHAL.	\$0.0	\$1,829,135.41	-\$1,829,135.41	\$0.0	\$0.0	\$0.0	\$0.0	\$0.0
	10163	CONSTRUCCION DE CAMINO, EN EL MUNICIPIO DE MACUSPANA, EN LA RANCHERIA LA ISLA 2DA SECC. DEL KM 0+000 AL KM 3+060	\$0.0	\$4,126,147.04	-\$4,126,147.04	\$0.0	\$0.0	\$0.0	\$0.0	\$0.0
	10180	REHABILITACION DE PAVIMENTO EN EL MUNICIPIO DE MACUSPANA, EN EL POBLADO VENUSTIANO CARRANZA.	\$0.0	\$5,311,348.48	-\$18,046.06	\$5,293,302.42	\$4,512,961.50	\$4,512,961.50	\$4,512,961.50	\$780,340.92
	10187	REHABILITACION DE REVESTIMIENTO EN EL MUNICIPIO DE MACUSPANA, RA. CARLOS GREENE 1RA SECC.	\$0.0	\$785,456.29	-\$5,137.78	\$780,318.51	\$0.0	\$0.0	\$0.0	\$780,318.51
	10197	REHABILITACION DE CAMINO EN EL MUNICIPIO DE MACUSPANA, RA. LA PROVIDENCIA	\$0.0	\$1,527,927.00	-\$5,879.20	\$1,522,047.80	\$1,522,047.80	\$1,522,047.80	\$1,522,047.80	\$0.0
	10199	REHABILITACION DE CAMINO EN EL MUNICIPIO DE MACUSPANA, RA. XICOTENCATL	\$0.0	\$1,966,124.38	-\$8,257.90	\$1,957,866.48	\$1,957,866.48	\$1,957,866.48	\$1,957,866.48	\$0.0
	10200	REHABILITACION DE CARRETERA EN EL MUNICIPIO DE MACUSPANA, EN LA LOCALIDAD DE CACAHUATALILLO (TRAMO CACAHUATALILLO-BENITO JUAREZ DEL KM 0+000 AL 1+870)	\$0.0	\$1,000,000.00	-\$5,130.25	\$994,869.75	\$994,869.75	\$994,869.75	\$994,869.75	\$0.0
	10200/A	REHABILITACION DE CARRETERA EN EL MUNICIPIO DE MACUSPANA, EN LA LOCALIDAD DE CACAHUATALILLO (TRAMO CACAHUATALILLO-BENITO JUAREZ DEL KM 0+000 AL 1+870)	\$0.0	\$2,499,950.02	-\$12,919.94	\$2,486,130.08	\$2,486,130.08	\$2,486,130.08	\$2,486,130.08	\$0.0
	10201	REHABILITACION DE CARRETERA EN EL MUNICIPIO DE MACUSPANA (ACCESO A CAMINO FRANCISCO I. MADERO ALTO 2DA. SECC. SAN JOSEITO DEL KM 0+000 AL KM 1+310)	\$0.0	\$2,611,343.14	-\$6,530.09	\$2,604,813.05	\$0.0	\$0.0	\$0.0	\$2,604,813.05

**MUNICIPIO DE MACUSPANA
GASTO POR PROGRAMAS Y PROYECTOS
AL MES DE: DICIEMBRE DE 2022**

PP	PROYECTO	DESCRIPCION	AUTORIZADO	ADECUACIONES		MODIFICADO	DEVENGADO	EJERCIDO	PAGADO	SUBEJERCIDO
				AMPLIACIONES	REDUCCIONES					
K032	19203/05000460	REHABILITACION DE ALUMBRADO PUBLICO EN EL MUNICIPIO DE MACUSPANA, CIUDAD DE MACUSPANA, BOULEVARD JOSE NARCISO ROVIROSA.	\$0.0	\$2,508,302.84	\$0.0	\$2,508,802.84	\$0.0	\$0.0	\$0.0	\$2,508,802.84
	19204/05000461	REHABILITACION DE ALUMBRADO PUBLICO EN EL MUNICIPIO DE MACUSPANA, COLONIA BELEN, AVENIDA TECNOLOGICO.	\$0.0	\$615,234.83	\$0.0	\$615,234.83	\$0.0	\$0.0	\$0.0	\$615,234.83
	19205	REHABILITACION DE ALUMBRADO PUBLICO EN EL MUNICIPIO DE MACUSPANA, EN LA COL. BELEN, AV. TECNOLOGICO (SEGUNDA ETAPA).	\$0.0	\$1,898,160.10	\$0.0	\$1,898,160.10	\$0.0	\$0.0	\$0.0	\$1,898,160.10
	19206	REHABILITACION DE ALUMBRADO PUBLICO EN EL MUNICIPIO DE MACUSPANA, EN LA COL. BELEN, AV. TECNOLOGICO (TERCERA ETAPA).	\$0.0	\$876,353.01	-\$5,119.07	\$871,233.94	\$0.0	\$0.0	\$0.0	\$871,233.94
	19208	REHABILITACION DE ALUMBRADO PUBLICO EN MACUSPANA, EN LA CALLE FRANCISCO I. MADERO, COLONIA CENTRO	\$0.0	\$1,386,903.53	-\$9,847.52	\$1,377,056.01	\$0.0	\$0.0	\$0.0	\$1,377,056.01
	19209	REHABILITACION DE REVESTIMIENTO EN EL MUNICIPIO DE MACUSPANA, RA. SANTUARIO 2DA. SECCION (TRAMOS AISLADOS)	\$0.0	\$394,224.12	\$0.0	\$394,224.12	\$0.0	\$0.0	\$0.0	\$394,224.12
L001		OBLIGACIONES JURIDICAS INELUDIBLES	\$12,235,154.49	\$6,876,676.41	-\$5,579,590.47	\$13,532,240.43	\$13,532,240.43	\$13,532,240.43	\$13,532,240.43	\$0.0
	C0034	LAUDOS (TRIBUNAL DE CONCILIACION Y ARBITRAJE DEL ESTADO DE TABASCO)	\$10,435,154.49	\$441,384.99	-\$5,338,205.34	\$5,538,334.14	\$5,538,334.14	\$5,538,334.14	\$5,538,334.14	\$0.0
	C0035	LAUDOS Y SENTENCIAS (TRIBUNAL DE JUSTICIA ADMINISTRATIVA DEL ESTADO DE TABASCO)	\$1,800,000.00	\$5,292,578.38	-\$241,384.99	\$6,851,193.39	\$6,851,193.39	\$6,851,193.39	\$6,851,193.39	\$0.0
	C0133	GASTOS DE OPERACION PARA EL PAGO DE LAUDOS	\$0.0	\$1,142,713.04	-\$0.14	\$1,142,712.90	\$1,142,712.90	\$1,142,712.90	\$1,142,712.90	\$0.0
L002		RESPONSABILIDADES, RESOLUCIONES JUDICIALES Y PAGO DE LIQUIDACIONES	\$0.0	\$4,700,000.00	-\$1,000,000.00	\$3,700,000.00	\$3,700,000.00	\$3,700,000.00	\$3,700,000.00	\$0.0
	C0137	PAGO DE ADEUDO DE OBLIGACIONES Y PASIVOS DE EJERCICIOS ANTERIORES POR SENTENCIAS	\$0.0	\$2,700,000.00	\$0.0	\$2,700,000.00	\$2,700,000.00	\$2,700,000.00	\$2,700,000.00	\$0.0
	C0138	PAGO DE ADEUDO DE OBLIGACIONES Y PASIVOS DE EJERCICIOS ANTERIORES POR SENTENCIAS	\$0.0	\$2,000,000.00	-\$1,000,000.00	\$1,000,000.00	\$1,000,000.00	\$1,000,000.00	\$1,000,000.00	\$0.0
M001		ACTIVIDADES DE APOYO ADMINISTRATIVO	\$126,850,986.12	\$99,940,127.03	-\$98,695,322.95	\$128,095,790.20	\$128,095,790.20	\$128,095,790.20	\$127,128,622.43	\$0.0
	C0006	GASTOS DE OPERACION DE LA DIRECCION DE DESARROLLO	\$8,361,736.22	\$4,920,632.29	-\$5,731,033.33	\$7,551,335.18	\$7,551,335.18	\$7,551,335.18	\$7,474,659.73	\$0.0
	C0008	GASTOS DE OPERACION DE OBRAS PUBLICAS	\$19,739,588.67	\$11,814,227.56	-\$6,614,324.81	\$24,939,491.42	\$24,939,491.42	\$24,939,491.42	\$24,649,092.70	\$0.0
	C0010	GASTOS DE OPERACION DE LA DIRECCION DE ADMINISTRACION	\$48,147,382.56	\$34,705,017.81	-\$52,318,427.15	\$30,533,973.22	\$30,533,973.22	\$30,533,973.22	\$30,247,756.91	\$0.0
	C0013	GASTO DE OPERACION DE ASUNTOS JURIDICOS	\$6,782,722.24	\$2,745,501.54	-\$2,155,098.91	\$7,373,125.27	\$7,373,125.27	\$7,373,125.27	\$7,351,046.84	\$0.0
	C0029	GASTO DE OPERACION DE BACHEO	\$2,276,871.32	\$148,406.85	-\$750,417.09	\$1,674,861.08	\$1,674,861.08	\$1,674,861.08	\$1,653,040.36	\$0.0
	C0054	GASTOS DE OPERACION DE SERVICIOS MUNICIPALES	\$32,326,960.91	\$25,802,397.37	-\$19,030,159.53	\$39,099,698.75	\$39,099,698.75	\$39,099,698.75	\$38,829,720.61	\$0.0
	C0055	PRESTACIONES SINDICALES	\$3,111,671.87	\$0.0	-\$3,111,671.87	\$0.0	\$0.0	\$0.0	\$0.0	\$0.0
	C0073	GASTOS DE OPERACION DE OBRAS PUBLICAS DE FIN DE AÑO	\$2,821,100.31	\$262,661.65	-\$3,083,761.96	\$0.0	\$0.0	\$0.0	\$0.0	\$0.0

**MUNICIPIO DE MACUSPANA
GASTO POR PROGRAMAS Y PROYECTOS
AL MES DE: DICIEMBRE DE 2022**

PP	PROYECTO	DESCRIPCION	AUTORIZADO	ADECUACIONES		MODIFICADO	DEVENGADO	EJERCIDO	PAGADO	SUBEJERCIDO
				AMPLIACIONES	REDUCCIONES					
M001	C0077	GASTOS DE OPERACION DE LA DIRECCION DE ADMINISTRACION DE FIN DE AÑO	\$3,282,952.02	\$3,717,312.71	-\$4,292,636.60	\$2,708,128.13	\$2,708,128.13	\$2,708,128.13	\$2,708,128.13	\$0.0
	C0108	ARRENDAMIENTO DE VEHICULOS PARA LA VERIFICACION Y EL SEGUIMIENTO DE LAS OBRAS REALIZADAS CON RECURSOS DEL FAIS (INDIRECTOS FISM)	\$0.0	\$2,000,000.00	-\$89,480.00	\$1,910,520.00	\$1,910,520.00	\$1,910,520.00	\$1,910,520.00	\$0.0
	C0114	MANTENIMIENTO DE ESPACIOS PUBLICOS	\$0.0	\$592,466.14	-\$223.25	\$592,242.89	\$592,242.89	\$592,242.89	\$592,242.89	\$0.0
	C0140	SUPERVISION DE OBRAS (INDIRECTOS FISM)	\$0.0	\$438,480.00	-\$149,143.96	\$289,336.04	\$289,336.04	\$289,336.04	\$289,336.04	\$0.0
	C0154	MANTENIMIENTO DE LA TIROLESA DE LA VILLA TEPETITAN	\$0.0	\$256,200.00	-\$7,249.50	\$248,950.50	\$248,950.50	\$248,950.50	\$248,950.50	\$0.0
	C0161	GASTOS DE OPERACION DE SERVICIOS MUNICIPALES (SEDENER)	\$0.0	\$978,026.66	-\$978,026.66	\$0.0	\$0.0	\$0.0	\$0.0	\$0.0
	C0170	PRESTACIONES SINDICALES 2022	\$0.0	\$7,736,000.00	-\$211,836.97	\$7,524,163.03	\$7,524,163.03	\$7,524,163.03	\$7,524,163.03	\$0.0
	C0174	MANTENIMIENTOS DE PANTEONES.	\$0.0	\$340,611.28	-\$168,887.34	\$171,723.94	\$171,723.94	\$171,723.94	\$171,723.94	\$0.0
	C0176	GASTOS DE OPERACION DE LA DIRECCION DE ADMINISTRACION (SEDENER)	\$0.0	\$3,475,495.80	-\$2,906.57	\$3,472,589.23	\$3,472,589.23	\$3,472,589.23	\$3,472,589.23	\$0.0
	C0187	GASTO DE OPERACION DE LA DIRECCION DE ADMINISTRACION (FEIEF)	\$0.0	\$5,688.97	-\$37.45	\$5,651.52	\$5,651.52	\$5,651.52	\$5,651.52	\$0.0
O001		EVALUACIÓN Y CONTROL	\$10,367,217.23	\$2,430,622.58	-\$2,374,409.64	\$10,423,430.17	\$10,423,430.17	\$10,423,430.17	\$10,341,167.68	\$0.0
	C0005	GASTOS DE OPERACION DE LA CONTRALORIA MUNICIPAL	\$10,367,217.23	\$2,430,622.58	-\$2,374,409.64	\$10,423,430.17	\$10,423,430.17	\$10,423,430.17	\$10,341,167.68	\$0.0
P005		POLÍTICA Y GOBIERNO	\$38,476,652.98	\$18,837,006.60	-\$20,411,390.86	\$36,902,268.72	\$36,902,268.72	\$36,902,268.72	\$36,706,746.93	\$0.0
	C0001	GASTOS DE OPERACION DE LA PRESIDENCIA	\$11,078,476.05	\$8,149,770.66	-\$5,750,877.19	\$13,477,369.52	\$13,477,369.52	\$13,477,369.52	\$13,461,288.24	\$0.0
	C0002	GASTOS DE OPERACION DE LA SECRETARIA DEL AYUNTAMIENTO	\$24,836,998.13	\$8,405,905.06	-\$12,322,358.29	\$20,920,544.90	\$20,920,544.90	\$20,920,544.90	\$20,755,441.40	\$0.0
	C0022	GASTOS DE OPERACION DE VIVIENDA	\$2,561,178.80	\$620,560.88	-\$1,226,744.30	\$1,954,995.38	\$1,954,995.38	\$1,954,995.38	\$1,940,658.37	\$0.0
	C0145	PROGRAMA DE APOYO A COLONIAS Y COMUNIDADES DEL MUNICIPIO PARA EL MANTENIMIENTO DE TRANSFORMADORES.	\$0.0	\$500,000.00	-\$500,000.00	\$0.0	\$0.0	\$0.0	\$0.0	\$0.0
	C0155	PRIMER INFORME DE GOBIERNO MUNICIPAL	\$0.0	\$1,160,770.00	-\$611,411.08	\$549,358.92	\$549,358.92	\$549,358.92	\$549,358.92	\$0.0
P007		SEGURIDAD PÚBLICA	\$118,547,394.00	\$21,801,992.50	-\$27,673,222.22	\$112,676,164.28	\$112,676,164.28	\$112,676,164.28	\$112,676,164.28	\$0.0
	C0011	GASTOS DE OPERACION DE SEGURIDAD PUBLICA	\$118,333,394.00	\$20,823,499.70	-\$26,534,796.79	\$112,622,096.91	\$112,622,096.91	\$112,622,096.91	\$112,622,096.91	\$0.0
	C0070	GASTOS DE OPERACION DE SEGURIDAD PUBLICA	\$214,000.00	\$10,000.00	-\$169,932.63	\$54,067.37	\$54,067.37	\$54,067.37	\$54,067.37	\$0.0
	C0162	GASTO DE OPERACION DE SEGURIDAD PUBLICA (SEDENER)	\$0.0	\$968,492.80	-\$968,492.80	\$0.0	\$0.0	\$0.0	\$0.0	\$0.0
P009		ADMINISTRACION FINANCIERA	\$42,804,584.96	\$34,855,396.05	-\$17,014,450.44	\$60,645,530.57	\$60,645,530.57	\$60,645,530.57	\$60,460,898.96	\$0.0
	C0003	GASTOS DE OPERACION DE LA DIRECCION DE FINANZAS	\$14,477,504.55	\$16,125,174.79	-\$5,949,417.65	\$24,653,261.69	\$24,653,261.69	\$24,653,261.69	\$24,487,622.64	\$0.0

**MUNICIPIO DE MACUSPANA
GASTO POR PROGRAMAS Y PROYECTOS
AL MES DE: DICIEMBRE DE 2022**

PP	PROYECTO	DESCRIPCION	AUTORIZADO	ADECUACIONES		MODIFICADO	DEVENGADO	EJERCIDO	PAGADO	SUBEJERCIDO
				AMPLIACIONES	REDUCCIONES					
P009	C0026	GASTOS DE OPERACION DE LA COORDINACION DE REGLAMENTO	\$2,893,243.67	\$1,266,865.53	-\$2,306,383.43	\$1,853,525.77	\$1,853,525.77	\$1,853,525.77	\$1,846,415.11	\$0.0
	C0027	GASTO DE OPERACION DE CATASTRO MUNICIPAL	\$2,283,836.74	\$924,736.95	-\$1,723,749.56	\$1,464,823.13	\$1,484,823.13	\$1,484,823.13	\$1,472,941.23	\$0.0
	C0059	APORTACION MUNICIPAL AL CONVENIO FISE 2022	\$12,700,000.00	\$3,217,555.78	-\$571.80	\$15,917,083.98	\$15,917,083.98	\$15,917,083.98	\$15,917,083.98	\$0.0
	C0060	PAGO DEL 2.5% IMPUESTO SOBRE NOMINA 2022	\$9,450,000.00	\$1,216,367.00	-\$6,149,113.00	\$4,517,254.00	\$4,517,254.00	\$4,517,254.00	\$4,517,254.00	\$0.0
	C0068	GASTOS DE OPERACION DE LA DIRECCION DE FINANZAS	\$1,000,000.00	\$0.0	-\$885,212.00	\$114,788.00	\$114,788.00	\$114,788.00	\$114,788.00	\$0.0
	C0103	RETENCION DE PARTICIPACIONES 2022	\$0.0	\$788,976.00	\$0.0	\$788,976.00	\$788,976.00	\$788,976.00	\$788,976.00	\$0.0
	C0136	CONVENIO DE COORDINACION ADMINISTRATIVA EN MATERIA DE COBRO DEL IMPUESTO PREDIAL	\$0.0	\$158,171.00	\$0.0	\$158,171.00	\$158,171.00	\$158,171.00	\$158,171.00	\$0.0
	C0164	PAGO DE ADEUDO POR CONCEPTO DE ISR RETENCIONES POR SALARIO, ISR RETENCIONES POR SERVICIOS PROFESIONALES E ISR POR ARRENDAMIENTO DE EJERCICIOS FISCALES ANTERIORES 2019 - 2020 (ACCESORIOS)	\$0.0	\$7,851,175.00	-\$1.00	\$7,851,174.00	\$7,851,174.00	\$7,851,174.00	\$7,851,174.00	\$0.0
	C0165	PAGO POR CONCEPTO DE ISR RETENCIONES POR SALARIO DEL EJERCICIO FISCAL INMEDIATO ANTERIOR 2021 (ACCESORIOS)	\$0.0	\$93,111.00	-\$2.00	\$93,109.00	\$93,109.00	\$93,109.00	\$93,109.00	\$0.0
	C0175	PAGO DE ADEUDO POR CONCEPTO DE ISR RETENCIONES POR SALARIO, ISR RETENCIONES POR SERVICIOS PROFESIONALES E ISR POR ARRENDAMIENTO DE EJERCICIOS FISCALES ANTERIORES 2019 - 2020 (ACCESORIOS)	\$0.0	\$231,020.00	\$0.0	\$231,020.00	\$231,020.00	\$231,020.00	\$231,020.00	\$0.0
	C0185	PAGO DE ADEUDO POR CONCEPTO DE ISR RETENCIONES POR SALARIO DEL EJERCICIO FISCAL ANTERIOR 2021 (ACCESORIOS)	\$0.0	\$76,977.00	\$0.0	\$76,977.00	\$76,977.00	\$76,977.00	\$76,977.00	\$0.0
	C0192	PAGO DE ADEUDO POR CONCEPTO DE ISR RETENCIONES POR SALARIO DE EJERCICIOS FISCALES ANTERIORES 2018 (ACCESORIOS). (PARTICIPACIONES ISR)	\$0.0	\$2,905,367.00	\$0.0	\$2,905,367.00	\$2,905,367.00	\$2,905,367.00	\$2,905,367.00	\$0.0
P010		ADMINISTRACION PROGRAMATICA Y PRESUPUESTAL	\$7,661,316.40	\$28,583,771.53	-\$29,446,830.11	\$6,798,257.82	\$6,798,257.82	\$6,798,257.82	\$6,729,779.15	\$0.0
	C0004	GASTOS DE OPERACION DE LA DIRECCION DE PROGRAMACION	\$7,661,316.40	\$28,583,548.28	-\$29,446,830.10	\$6,798,034.58	\$6,798,034.58	\$6,798,034.58	\$6,729,555.91	\$0.0
	C0188	GASTO DE OPERACION DE LA DIRECCION DE PROGRAMACION (GESTION-REM 2021)	\$0.0	\$223.25	-\$0.01	\$223.24	\$223.24	\$223.24	\$223.24	\$0.0
P013		EQUIDAD DE GÉNERO	\$2,785,117.17	\$462,440.15	-\$1,351,946.75	\$1,895,610.57	\$1,895,610.57	\$1,895,610.57	\$1,883,463.51	\$0.0
	C0015	GASTOS DE OPERACION DE ATENCION A LA MUJER	\$2,785,117.17	\$462,440.15	-\$1,351,946.75	\$1,895,610.57	\$1,895,610.57	\$1,895,610.57	\$1,883,463.51	\$0.0
P015		CONSTRUCCIÓN DE CIUDADANÍA	\$4,267,701.51	\$1,419,030.68	-\$2,262,192.91	\$3,424,539.28	\$3,424,539.28	\$3,424,539.28	\$3,394,525.53	\$0.0
	C0014	GASTOS DE OPERACION DE ATENCION CIUDADANA	\$4,267,701.51	\$1,419,030.68	-\$2,262,192.91	\$3,424,539.28	\$3,424,539.28	\$3,424,539.28	\$3,394,525.53	\$0.0
P018		EVALUACIÓN DEL DESEMPEÑO	\$410,000.00	\$122,000.00	-\$0.80	\$531,999.20	\$531,999.20	\$531,999.20	\$531,999.20	\$0.0
	C0028	EVALUACION DE DESEMPEÑO	\$410,000.00	\$122,000.00	-\$0.80	\$531,999.20	\$531,999.20	\$531,999.20	\$531,999.20	\$0.0
Total		TOTAL	\$826,141,379.94	\$1,124,985,733.67	-\$976,447,770.60	\$974,679,343.01	\$917,693,716.06	\$917,693,716.06	\$915,061,320.31	\$56,985,626.95

SIN TEXTO



C.P. MARITZA BALCAZAR DE LA ROSA
DIRECTORA DE PROGRAMACION



LIC. JULIO ERNESTO GUTIERREZ BOCANEGRA
PRESIDENTE MUNICIPAL

**H. AYUNTAMIENTO CONSTITUCIONAL
DE MACUSPANA, TABASCO.**

2021-2024



macuspana
Coincidir nos Une

VII. Información Programática

**h) Estado analítico funcional programático del
Presupuesto**

CUENTA PÚBLICA ANUAL 2022

**ESTADO ANALITICO FUNCIONAL PROGRAMATICO DEL PRESUPUESTO
MUNICIPIO DE MACUSPANA
AL MES DE: DICIEMBRE DE 2022**

PP	UR	CAP.	PART.	DESCRIPCION	AUTORIZADO	ADECUACIONES		MODIFICADO	COMPROMETIDO	DEVENGADO	EJERCIDO	PAGADO	BUDOS			
						AMPLIACION	REDUCCION						POR COMPROMETER	POR DEVENGAR	POR EJERCER	
C001				FONDO MUNICIPAL DE RESARCIMIENTO DE CONTRIBUCIONES ESTATALES	\$0.00	\$ 7,571,498.00	-\$ 1,320,004.00	\$ 6,251,492.00	\$ 6,251,492.00	\$ 6,251,492.00	\$ 6,251,492.00	\$ 6,251,492.00	\$ 6,251,492.00	\$ 0.00	\$ 0.00	\$ 0.00
	03			DIRECCION DE FINANZAS	\$0.00	\$ 7,571,498.00	-\$ 1,320,004.00	\$ 6,251,492.00	\$ 6,251,492.00	\$ 6,251,492.00	\$ 6,251,492.00	\$ 6,251,492.00	\$ 6,251,492.00	\$ 0.00	\$ 0.00	\$ 0.00
		3000		SERVICIOS GENERALES	\$0.00	\$ 7,571,498.00	-\$ 1,320,004.00	\$ 6,251,492.00	\$ 6,251,492.00	\$ 6,251,492.00	\$ 6,251,492.00	\$ 6,251,492.00	\$ 6,251,492.00	\$ 0.00	\$ 0.00	\$ 0.00
			39501	IMPUESTO SOBRE NOMINAS	\$0.00	\$ 7,571,498.00	-\$ 1,320,004.00	\$ 6,251,492.00	\$ 6,251,492.00	\$ 6,251,492.00	\$ 6,251,492.00	\$ 6,251,492.00	\$ 6,251,492.00	\$ 0.00	\$ 0.00	\$ 0.00
C002				FONDO MUNICIPAL DE PARTICIPACIONES	\$3,798,219.53	\$ 109,020,643.11	-\$ 106,341,595.39	\$ 6,477,337.65	\$ 62,983.00	\$ 62,983.00	\$ 62,983.00	\$ 62,983.00	\$ 62,983.00	\$ 6,394,354.65	\$ 0.00	\$ 0.00
	03			DIRECCION DE FINANZAS	\$3,798,219.53	\$ 109,020,643.11	-\$ 106,341,595.39	\$ 6,477,337.65	\$ 62,983.00	\$ 62,983.00	\$ 62,983.00	\$ 62,983.00	\$ 62,983.00	\$ 6,394,354.65	\$ 0.00	\$ 0.00
		7000		INVERSIONES FINANCIERAS Y OTRAS PROVISIONES	\$3,798,219.53	\$ 109,937,660.11	-\$ 106,341,595.39	\$ 6,394,354.65	\$ 0.00	\$ 0.00	\$ 0.00	\$ 0.00	\$ 0.00	\$ 6,394,354.65	\$ 0.00	\$ 0.00
			79902	PROVISIONES PARA EROGACIONES ESPECIALES	\$3,798,219.53	\$ 109,937,660.11	-\$ 106,341,595.39	\$ 6,394,354.65	\$ 0.00	\$ 0.00	\$ 0.00	\$ 0.00	\$ 0.00	\$ 6,394,354.65	\$ 0.00	\$ 0.00
		8000		PARTICIPACIONES Y APORTACIONES	\$0.00	\$ 62,983.00	\$ 0.00	\$ 62,983.00	\$ 62,983.00	\$ 62,983.00	\$ 62,983.00	\$ 62,983.00	\$ 62,983.00	\$ 0.00	\$ 0.00	\$ 0.00
			85301	OTROS CONVENIOS	\$0.00	\$ 62,983.00	\$ 0.00	\$ 62,983.00	\$ 62,983.00	\$ 62,983.00	\$ 62,983.00	\$ 62,983.00	\$ 62,983.00	\$ 0.00	\$ 0.00	\$ 0.00
C003				EROGACIONES CONTINGENTES	\$83,047,012.73	\$ 289,862,853.02	-\$ 359,849,525.63	\$ 14,190,340.72	\$ 6,351,878.68	\$ 6,351,878.68	\$ 6,351,878.68	\$ 6,351,748.84	\$ 7,838,462.04	\$ 0.00	\$ 0.00	
	03			DIRECCION DE FINANZAS	\$83,047,012.73	\$ 287,934,880.72	-\$ 359,849,525.63	\$ 11,132,388.42	\$ 3,293,906.38	\$ 3,293,906.38	\$ 3,293,906.38	\$ 3,293,777.54	\$ 7,838,462.04	\$ 0.00	\$ 0.00	
		2000		MATERIALES Y SUMINISTROS	\$0.00	\$ 0.00	\$ 0.00	\$ 0.00	\$ 0.00	\$ 0.00	\$ 0.00	\$ 0.00	\$ 0.00	\$ 0.00	\$ 0.00	
			24901	OTROS MATERIALES Y ARTICULOS DE CONSTRUCCION Y REPARACION	\$0.00	\$ 0.00	\$ 0.00	\$ 0.00	\$ 0.00	\$ 0.00	\$ 0.00	\$ 0.00	\$ 0.00	\$ 0.00	\$ 0.00	
			29102	COMESTIBLES, LUBRICANTES Y ADITIVOS PARA VEHICULOS TERRESTRES, AEREOS, MARITIMOS, LACUSTRES Y FLUVIALES DESTINADOS A SERVICIOS PUBLICOS Y A OPERACION DE PROGRAMAS PUBLICOS.	\$0.00	\$ 0.00	\$ 0.00	\$ 0.00	\$ 0.00	\$ 0.00	\$ 0.00	\$ 0.00	\$ 0.00	\$ 0.00	\$ 0.00	
		3000		SERVICIOS GENERALES	\$0.00	\$ 2,650,176.00	-\$ 1.00	\$ 2,650,175.00	\$ 2,650,175.00	\$ 2,650,175.00	\$ 2,650,175.00	\$ 2,650,175.00	\$ 2,650,175.00	\$ 0.00	\$ 0.00	\$ 0.00
			39501	PENAS, MULTAS, ACCESORIOS Y ACTUALIZACIONES	\$0.00	\$ 2,650,176.00	-\$ 1.00	\$ 2,650,175.00	\$ 2,650,175.00	\$ 2,650,175.00	\$ 2,650,175.00	\$ 2,650,175.00	\$ 2,650,175.00	\$ 0.00	\$ 0.00	\$ 0.00
		7000		INVERSIONES FINANCIERAS Y OTRAS PROVISIONES	\$83,047,012.73	\$ 271,071,021.26	-\$ 346,279,571.95	\$ 7,838,462.04	\$ 0.00	\$ 0.00	\$ 0.00	\$ 0.00	\$ 0.00	\$ 7,838,462.04	\$ 0.00	\$ 0.00
			79901	OTRAS EROGACIONES ESPECIALES	\$0.00	\$ 0.00	\$ 0.00	\$ 0.00	\$ 0.00	\$ 0.00	\$ 0.00	\$ 0.00	\$ 0.00	\$ 0.00	\$ 0.00	
			79902	PROVISIONES PARA EROGACIONES ESPECIALES	\$83,047,012.73	\$ 271,071,021.26	-\$ 346,279,571.95	\$ 7,838,462.04	\$ 0.00	\$ 0.00	\$ 0.00	\$ 0.00	\$ 0.00	\$ 7,838,462.04	\$ 0.00	\$ 0.00
		8000		PARTICIPACIONES Y APORTACIONES	\$0.00	\$ 13,568,428.20	-\$ 13,568,428.20	\$ 0.00	\$ 0.00	\$ 0.00	\$ 0.00	\$ 0.00	\$ 0.00	\$ 0.00	\$ 0.00	
			85301	OTROS CONVENIOS	\$0.00	\$ 13,568,428.20	-\$ 13,568,428.20	\$ 0.00	\$ 0.00	\$ 0.00	\$ 0.00	\$ 0.00	\$ 0.00	\$ 0.00	\$ 0.00	
		9000		DEUDA PUBLICA	\$0.00	\$ 645,255.26	-\$ 1,523.89	\$ 643,731.36	\$ 643,731.36	\$ 643,731.36	\$ 643,731.36	\$ 643,731.36	\$ 643,602.54	\$ 0.00	\$ 0.00	\$ 0.00
			82102	INTERESES DE LA DEUDA INTERNA DERIVADA DE PROYECTOS DE INFRAESTRUCTURA PRODUCTIVA DE LARGO PLAZO	\$0.00	\$ 0.00	\$ 0.00	\$ 0.00	\$ 0.00	\$ 0.00	\$ 0.00	\$ 0.00	\$ 0.00	\$ 0.00	\$ 0.00	
			89102	DEVOLUCION DE INGRESOS PERCIBIDOS EN EJERCICIOS ANTERIORES	\$0.00	\$ 645,255.26	-\$ 1,523.89	\$ 643,731.36	\$ 643,731.36	\$ 643,731.36	\$ 643,731.36	\$ 643,731.36	\$ 643,602.54	\$ 0.00	\$ 0.00	\$ 0.00
	08			DIRECCION DE OBRAS, ORDENAMIENTO TERRITORIAL Y SERVICIOS MUNICIPALES	\$0.00	\$ 3,057,972.30	\$ 0.00	\$ 3,057,972.30	\$ 3,057,972.30	\$ 3,057,972.30	\$ 3,057,972.30	\$ 3,057,972.30	\$ 3,057,972.30	\$ 0.00	\$ 0.00	\$ 0.00
		8000		PARTICIPACIONES Y APORTACIONES	\$0.00	\$ 3,057,972.30	\$ 0.00	\$ 3,057,972.30	\$ 3,057,972.30	\$ 3,057,972.30	\$ 3,057,972.30	\$ 3,057,972.30	\$ 3,057,972.30	\$ 0.00	\$ 0.00	\$ 0.00
			85301	OTROS CONVENIOS	\$0.00	\$ 3,057,972.30	\$ 0.00	\$ 3,057,972.30	\$ 3,057,972.30	\$ 3,057,972.30	\$ 3,057,972.30	\$ 3,057,972.30	\$ 3,057,972.30	\$ 0.00	\$ 0.00	\$ 0.00
D001				COSTO FINANCIERO DE LA DEUDA	\$31,458,104.00	\$ 74,046,237.00	-\$ 36,005,194.28	\$ 69,500,156.72	\$ 69,500,156.72	\$ 69,500,156.72	\$ 69,500,156.72	\$ 69,500,156.72	\$ 69,500,156.72	\$ 0.00	\$ 0.00	\$ 0.00
	03			DIRECCION DE FINANZAS	\$31,458,104.00	\$ 73,788,420.00	-\$ 35,747,317.28	\$ 69,500,156.72	\$ 69,500,156.72	\$ 69,500,156.72	\$ 69,500,156.72	\$ 69,500,156.72	\$ 69,500,156.72	\$ 0.00	\$ 0.00	\$ 0.00
		9000		DEUDA PUBLICA	\$31,458,104.00	\$ 73,788,420.00	-\$ 35,747,317.28	\$ 69,500,156.72	\$ 69,500,156.72	\$ 69,500,156.72	\$ 69,500,156.72	\$ 69,500,156.72	\$ 69,500,156.72	\$ 0.00	\$ 0.00	\$ 0.00
			91102	AMORTIZACION DE LA DEUDA INTERNA DERIVADA DE PROYECTOS DE INFRAESTRUCTURA PRODUCTIVA DE LARGO PLAZO	\$0.00	\$ 29,480,400.00	\$ 0.00	\$ 29,480,400.00	\$ 29,480,400.00	\$ 29,480,400.00	\$ 29,480,400.00	\$ 29,480,400.00	\$ 29,480,400.00	\$ 0.00	\$ 0.00	\$ 0.00

070036

**ESTADO ANALITICO FUNCIONAL PROGRAMATICO DEL PRESUPUESTO
MUNICIPIO DE MACUSPANA
AL MES DE: DICIEMBRE DE 2022**

		92101	INTERESES DE LA DEUDA INTERNA CON INSTITUCIONES DE CREDITO	\$5,687,240.00	\$ 18,619,568.00	-\$ 6,666,654.00	\$ 15,650,184.00	\$ 5,650,184.00	\$ 15,650,184.00	\$ 15,650,184.00	\$ 15,650,184.00	\$ 0.00	\$ 0.00	\$ 0.00
		94101	GASTOS DE LA DEUDA INTERNA	\$25,761,864.00	\$ 3,220,233.00	-\$ 26,982,097.00	\$ 0.00	\$ 0.00	\$ 0.00	\$ 0.00	\$ 0.00	\$ 0.00	\$ 0.00	\$ 0.00
		99101	ADEUDOS DE EJERCICIOS FISCALES ANTERIORES	\$ 0.00	\$ 368,761.00	-\$ 2.00	\$ 368,761.00	\$ 368,761.00	\$ 368,761.00	\$ 368,761.00	\$ 368,761.00	\$ 0.00	\$ 0.00	\$ 0.00
		99102	DEVOLUCION DE INGRESOS PERCIBIDOS EN EJERCICIOS ANTERIORES	\$ 0.00	\$ 331,404.00	-\$ 3,137.28	\$ 328,266.72	\$ 328,266.72	\$ 328,266.72	\$ 328,266.72	\$ 328,266.72	\$ 0.00	\$ 0.00	\$ 0.00
		99103	EROGACIONES CONTINGENTES POR ADEUDOS DE EJERCICIOS FISCALES ANTERIORES	\$ 0.00	\$ 23,749,022.00	-\$ 95,477.00	\$ 23,652,545.00	\$ 23,652,545.00	\$ 23,652,545.00	\$ 23,652,545.00	\$ 23,652,545.00	\$ 0.00	\$ 0.00	\$ 0.00
	20		DIRECCION DE SAPAM	\$ 0.00	\$ 257,817.00	-\$ 257,817.00	\$ 0.00	\$ 0.00	\$ 0.00	\$ 0.00	\$ 0.00	\$ 0.00	\$ 0.00	\$ 0.00
	9000		DEUDA PUBLICA	\$ 0.00	\$ 257,817.00	-\$ 257,817.00	\$ 0.00	\$ 0.00	\$ 0.00	\$ 0.00	\$ 0.00	\$ 0.00	\$ 0.00	\$ 0.00
		99101	ADEUDOS DE EJERCICIOS FISCALES ANTERIORES	\$ 0.00	\$ 257,817.00	-\$ 257,817.00	\$ 0.00	\$ 0.00	\$ 0.00	\$ 0.00	\$ 0.00	\$ 0.00	\$ 0.00	\$ 0.00
E001			AGUA POTABLE	\$54,111,740.86	\$ 27,668,397.75	-\$ 17,819,638.14	\$ 63,960,500.27	\$ 63,960,500.27	\$ 63,960,500.27	\$ 63,960,500.27	\$ 63,960,500.27	\$ 0.00	\$ 0.00	\$ 0.00
	20		DIRECCION DE SAPAM	\$54,111,740.86	\$ 27,668,397.75	-\$ 17,819,638.14	\$ 63,960,500.27	\$ 63,960,500.27	\$ 63,960,500.27	\$ 63,960,500.27	\$ 63,960,500.27	\$ 0.00	\$ 0.00	\$ 0.00
	1000		SERVICIOS PERSONALES	\$32,135,576.86	\$ 14,315,933.08	-\$ 13,473,240.44	\$ 32,978,219.28	\$ 32,978,219.28	\$ 32,978,219.28	\$ 32,978,219.28	\$ 32,978,219.28	\$ 0.00	\$ 0.00	\$ 0.00
		11301	SUELDOS BASE	\$8,909,016.20	\$ 5,082,223.50	-\$ 5,426,290.19	\$ 8,574,949.51	\$ 8,574,949.51	\$ 8,574,949.51	\$ 8,574,949.51	\$ 8,574,949.51	\$ 0.00	\$ 0.00	\$ 0.00
		12101	HONORARIOS	\$ 248,750.98	\$ 0.00	-\$ 248,750.98	\$ 0.00	\$ 0.00	\$ 0.00	\$ 0.00	\$ 0.00	\$ 0.00	\$ 0.00	\$ 0.00
		12201	SUELDOS BASE AL PERSONAL EVENTUAL	\$ 1,312,947.24	\$ 1,027,522.69	-\$ 34,030.76	\$ 2,306,389.17	\$ 2,306,389.17	\$ 2,306,389.17	\$ 2,306,389.17	\$ 2,306,389.17	\$ 0.00	\$ 0.00	\$ 0.00
		13101	PRIMA QUINQUENAL POR AÑOS DE SERVICIO EFECTIVOS PRESTADOS	\$605,862.62	\$ 30,799.34	-\$ 41,854.38	\$ 494,636.80	\$ 494,636.80	\$ 494,636.80	\$ 494,636.80	\$ 494,636.80	\$ 0.00	\$ 0.00	\$ 0.00
		13201	PRIMAS DE VACACIONES Y DOMINICAL	\$322,940.96	\$ 0.00	-\$ 20,430.50	\$ 302,510.46	\$ 302,510.46	\$ 302,510.46	\$ 302,510.46	\$ 302,510.46	\$ 0.00	\$ 0.00	\$ 0.00
		13202	AGUINALDO O GRATIFICACION DE FIN DE AÑO	\$4,295,079.65	\$ 5,946,823.81	-\$ 5,635,594.49	\$ 4,696,339.97	\$ 4,696,339.97	\$ 4,696,339.97	\$ 4,696,339.97	\$ 4,696,339.97	\$ 0.00	\$ 0.00	\$ 0.00
		13203	OTRAS GRATIFICACION DE FIN DE AÑO	\$542,100.00	\$ 9,400.00	-\$ 81,650.00	\$ 469,650.00	\$ 469,650.00	\$ 469,650.00	\$ 469,650.00	\$ 469,650.00	\$ 0.00	\$ 0.00	\$ 0.00
		13301	REMUNERACIONES POR HORAS EXTRAORDINARIAS	\$ 1,989,076.24	\$ 149,319.36	-\$ 414,863.09	\$ 1,702,682.50	\$ 1,702,682.50	\$ 1,702,682.50	\$ 1,702,682.50	\$ 1,702,682.50	\$ 0.00	\$ 0.00	\$ 0.00
		13415	COMPENSACIONES	\$ 2,700,425.94	\$ 180,022.21	-\$ 5,791.60	\$ 2,874,746.45	\$ 2,874,746.45	\$ 2,874,746.45	\$ 2,874,746.45	\$ 2,874,746.45	\$ 0.00	\$ 0.00	\$ 0.00
		14106	APORTACIONES AL ISSET	\$ 2,132,616.74	\$ 110,617.96	-\$ 8,545.55	\$ 2,234,689.15	\$ 2,234,689.15	\$ 2,234,689.15	\$ 2,234,689.15	\$ 2,234,689.15	\$ 0.00	\$ 0.00	\$ 0.00
		14401	CUOTAS PARA EL SEGURO DE VIDA DEL PERSONAL CIVIL	\$ 0.00	\$ 158,200.00	-\$ 20,792.95	\$ 137,437.05	\$ 137,437.05	\$ 137,437.05	\$ 137,437.05	\$ 137,437.05	\$ 0.00	\$ 0.00	\$ 0.00
		15401	PRESIONES ESTABLECIDAS POR CONDICIONES GENERALES DE TRABAJO O CONTRATOS COLECTIVOS DE TRABAJO	\$ 7,598,054.31	\$ 634,489.28	-\$ 847,003.70	\$ 7,685,519.89	\$ 7,685,519.89	\$ 7,685,519.89	\$ 7,685,519.89	\$ 7,685,519.89	\$ 0.00	\$ 0.00	\$ 0.00
		15404	POST MORTEM	\$ 0.00	\$ 0.00	\$ 0.00	\$ 0.00	\$ 0.00	\$ 0.00	\$ 0.00	\$ 0.00	\$ 0.00	\$ 0.00	\$ 0.00
		16302	PAGO EXTRAORDINARIO POR RIESGO	\$ 1,018,761.25	\$ 66,669.88	-\$ 40,759.70	\$ 1,046,682.41	\$ 1,046,682.41	\$ 1,046,682.41	\$ 1,046,682.41	\$ 1,046,682.41	\$ 0.00	\$ 0.00	\$ 0.00
		16101	INCREMENTOS A LAS PERCEPCIONES	\$ 61,516.65	\$ 804,039.80	-\$ 665,535.45	\$ 0.00	\$ 0.00	\$ 0.00	\$ 0.00	\$ 0.00	\$ 0.00	\$ 0.00	\$ 0.00
		17102	ESTIMULOS AL PERSONAL OPERATIVO	\$ 629,567.80	\$ 103,827.28	-\$ 81,398.74	\$ 652,006.32	\$ 652,006.32	\$ 652,006.32	\$ 652,006.32	\$ 652,006.32	\$ 0.00	\$ 0.00	\$ 0.00
	2000		MATERIALES Y SUMINISTROS	\$ 7,556,214.80	\$ 4,422,564.30	-\$ 1,474,297.47	\$ 10,504,490.83	\$ 10,504,490.83	\$ 10,504,490.83	\$ 10,504,490.83	\$ 10,504,490.83	\$ 0.00	\$ 0.00	\$ 0.00
		21101	MATERIALES Y UTILES DE OFICINA	\$ 100,000.00	\$ 49,316.59	-\$ 398.07	\$ 149,930.52	\$ 149,930.52	\$ 149,930.52	\$ 149,930.52	\$ 149,930.52	\$ 0.00	\$ 0.00	\$ 0.00
		21102	EQUIPOS MENORES DE OFICINA	\$ 50,000.00	\$ 0.00	-\$ 25,322.82	\$ 24,677.38	\$ 24,677.38	\$ 24,677.38	\$ 24,677.38	\$ 24,677.38	\$ 0.00	\$ 0.00	\$ 0.00
		21201	MATERIALES Y UTILES DE IMPRESION Y REPRODUCCION	\$ 100,000.00	\$ 0.00	-\$ 52,231.20	\$ 47,768.80	\$ 47,768.80	\$ 47,768.80	\$ 47,768.80	\$ 47,768.80	\$ 0.00	\$ 0.00	\$ 0.00
		21503	MATERIAL IMPRESO	\$ 0.00	\$ 1,000.00	\$ 0.00	\$ 1,000.00	\$ 1,000.00	\$ 1,000.00	\$ 1,000.00	\$ 1,000.00	\$ 0.00	\$ 0.00	\$ 0.00
		21601	MATERIAL DE LIMPIEZA	\$ 0.00	\$ 62,823.63	-\$ 50,030.95	\$ 12,802.68	\$ 12,802.68	\$ 12,802.68	\$ 12,802.68	\$ 12,802.68	\$ 0.00	\$ 0.00	\$ 0.00
		21801	PLACAS, LICENCIAS Y SEÑALAMIENTOS	\$ 10,000.00	\$ 2,000.00	-\$ 12,000.00	\$ 0.00	\$ 0.00	\$ 0.00	\$ 0.00	\$ 0.00	\$ 0.00	\$ 0.00	\$ 0.00
		24401	MADERA Y PRODUCTOS DE MADERA	\$ 0.00	\$ 10,000.00	-\$ 0.10	\$ 9,999.90	\$ 9,999.90	\$ 9,999.90	\$ 9,999.90	\$ 9,999.90	\$ 0.00	\$ 0.00	\$ 0.00
		24601	MATERIAL ELECTRICO Y ELECTRONICO	\$ 80,000.00	\$ 18,329.00	-\$ 41,062.14	\$ 57,265.86	\$ 57,265.86	\$ 57,265.86	\$ 57,265.86	\$ 57,265.86	\$ 0.00	\$ 0.00	\$ 0.00
		24701	ARTICULOS METALICOS PARA LA CONSTRUCCION	\$ 44,750.00	\$ 22,000.00	-\$ 18,039.58	\$ 48,721.44	\$ 48,721.44	\$ 48,721.44	\$ 48,721.44	\$ 48,721.44	\$ 0.00	\$ 0.00	\$ 0.00

000037

**ESTADO ANALITICO FUNCIONAL PROGRAMATICO DEL PRESUPUESTO
MUNICIPIO DE MACUSPANA
AL MES DE: DICIEMBRE DE 2022**

	24901	OTROS MATERIALES Y ARTICULOS DE CONSTRUCCION Y REPARACION	\$110,739.00	\$ 0.00	-\$ 87,111.23	\$ 23,621.77	\$ 23,621.77	\$ 23,621.77	\$ 23,621.77	\$ 23,621.77	\$ 0.00	\$ 0.00	\$ 0.00
	25301	FIBRAS SINTETICAS, HULE Y PLASTICOS Y SUS DERIVADOS	\$290,000.00	\$ 10,000.00	-\$ 191,939.53	\$ 108,130.47	\$ 108,130.47	\$ 108,130.47	\$ 108,130.47	\$ 108,130.47	\$ 0.00	\$ 0.00	\$ 0.00
	25902	PRODUCTOS QUIMICOS Y REACTIVOS PARA POTABILIZACION Y TRATAMIENTO DE AGUA	\$4,000,000.00	\$ 3,500,004.00	-\$ 242.11	\$ 7,499,761.89	\$ 7,499,761.89	\$ 7,499,761.89	\$ 7,499,761.89	\$ 7,499,761.89	\$ 0.00	\$ 0.00	\$ 0.00
	26102	COMESTIBLES, LUBRICANTES Y ADITIVOS PARA VEHICULOS TERRESTRES, AEREOS, MARITIMOS, LACUSTRES Y FLUVIALES DESTINADOS A SERVICIOS PUBLICOS Y A OPERACION DE PROGRAMAS PUBLICOS	\$1,000,000.00	\$ 939,329.40	-\$ 441,690.94	\$ 941,649.36	\$ 941,649.36	\$ 941,649.36	\$ 941,649.36	\$ 941,649.36	\$ 0.00	\$ 0.00	\$ 0.00
	27101	VESTUARIO Y UNIFORMES	\$1,000,000.00	\$ 216,791.00	-\$ 40,722.19	\$ 1,176,009.81	\$ 1,176,009.81	\$ 1,176,009.81	\$ 1,176,009.81	\$ 1,176,009.81	\$ 0.00	\$ 0.00	\$ 0.00
	27201	PRENDAS DE PROTECCION PERSONAL	\$290,701.00	\$ 15,991.88	-\$ 218,846.10	\$ 86,916.58	\$ 86,916.58	\$ 86,916.58	\$ 86,916.58	\$ 86,916.58	\$ 0.00	\$ 0.00	\$ 0.00
	28101	HERRAMIENTAS MEJORES	\$50,000.00	\$ 131,000.00	-\$ 81,262.99	\$ 89,747.91	\$ 89,747.91	\$ 89,747.91	\$ 89,747.91	\$ 89,747.91	\$ 0.00	\$ 0.00	\$ 0.00
	29601	REFACCIONES Y ACCESORIOS MENORES DE EQUIPO DE TRANSPORTE	\$230,000.00	\$ 0.00	-\$ 82,624.46	\$ 147,375.54	\$ 147,375.54	\$ 147,375.54	\$ 147,375.54	\$ 147,375.54	\$ 0.00	\$ 0.00	\$ 0.00
	29801	REFACCIONES Y ACCESORIOS MENORES DE MAQUINARIA Y OTROS EQUIPOS	\$200,000.00	\$ 0.00	-\$ 119,899.06	\$ 80,111.92	\$ 80,111.92	\$ 80,111.92	\$ 80,111.92	\$ 80,111.92	\$ 0.00	\$ 0.00	\$ 0.00
	3000	SERVICIOS GENERALES	\$14,420,000.00	\$ 8,752,293.31	-\$ 2,871,529.87	\$ 20,300,763.44	\$ 20,300,763.44	\$ 20,300,763.44	\$ 20,300,763.44	\$ 20,300,763.44	\$ 0.00	\$ 0.00	\$ 0.00
	31101	ENERGIA ELECTRICA	\$11,500,000.00	\$ 4,989,070.02	-\$ 314,299.91	\$ 16,054,811.01	\$ 16,054,811.01	\$ 16,054,811.01	\$ 16,054,811.01	\$ 16,054,811.01	\$ 0.00	\$ 0.00	\$ 0.00
	31401	SERVICIO TELEFONICO CONVENCIONAL	\$10,000.00	\$ 0.00	-\$ 1,971.67	\$ 8,029.93	\$ 8,029.93	\$ 8,029.93	\$ 8,029.93	\$ 8,029.93	\$ 0.00	\$ 0.00	\$ 0.00
	32201	ALQUILER DE EDIFICIOS Y LOCALES	\$290,000.00	\$ 11,000.00	-\$ 333.29	\$ 270,666.72	\$ 270,666.72	\$ 270,666.72	\$ 270,666.72	\$ 270,666.72	\$ 0.00	\$ 0.00	\$ 0.00
	32502	ARRENDAMIENTO DE VEHICULOS TERRESTRES, AEREOS, MARITIMOS, LACUSTRES Y FLUVIALES PARA SERVICIOS PUBLICOS Y LA OPERACION DE PROGRAMAS PUBLICOS	\$0.00	\$ 180,000.00	-\$ 27,600.90	\$ 152,400.00	\$ 152,400.00	\$ 152,400.00	\$ 152,400.00	\$ 152,400.00	\$ 0.00	\$ 0.00	\$ 0.00
	32603	ARRENDAMIENTO DE VEHICULOS TERRESTRES, AEREOS, MARITIMOS, LACUSTRES Y FLUVIALES PARA SERVICIOS ADMINISTRATIVOS	\$0.00	\$ 345,968.40	-\$ 49,244.80	\$ 302,713.60	\$ 302,713.60	\$ 302,713.60	\$ 302,713.60	\$ 302,713.60	\$ 0.00	\$ 0.00	\$ 0.00
	35601	MANTENIMIENTO Y CONSERVACION DE VEHICULOS TERRESTRES, AEREOS, MARITIMOS, LACUSTRES Y FLUVIALES	\$0.00	\$ 368,943.89	-\$ 53,107.50	\$ 313,836.39	\$ 313,836.39	\$ 313,836.39	\$ 313,836.39	\$ 313,836.39	\$ 0.00	\$ 0.00	\$ 0.00
	35701	MANTENIMIENTO Y CONSERVACION DE MAQUINARIA Y EQUIPO	\$800,000.00	\$ 75,700.00	-\$ 223,399.97	\$ 652,300.13	\$ 652,300.13	\$ 652,300.13	\$ 652,300.13	\$ 652,300.13	\$ 0.00	\$ 0.00	\$ 0.00
	39102	PAGOS POST-MORTEN	\$0.00	\$ 43,666.00	-\$ 43,666.00	\$ 0.00	\$ 0.00	\$ 0.00	\$ 0.00	\$ 0.00	\$ 0.00	\$ 0.00	\$ 0.00
	39202	OTROS IMPUESTOS Y DERECHOS	\$1,850,000.00	\$ 2,959,995.00	-\$ 2,163,999.94	\$ 2,545,976.66	\$ 2,545,976.66	\$ 2,545,976.66	\$ 2,545,976.66	\$ 2,545,976.66	\$ 0.00	\$ 0.00	\$ 0.00
	39501	PENAS, MULTAS, ACCESORIOS Y ACTUALIZACIONES	\$0.00	\$ 0.00	\$ 0.00	\$ 0.00	\$ 0.00	\$ 0.00	\$ 0.00	\$ 0.00	\$ 0.00	\$ 0.00	\$ 0.00
	4000	TRANSFERENCIAS, ASIGNACIONES, SUBSIDIOS Y OTRAS AYUDAS	\$0.00	\$ 177,807.09	-\$ 590.36	\$ 177,026.72	\$ 177,026.72	\$ 177,026.72	\$ 177,026.72	\$ 177,026.72	\$ 0.00	\$ 0.00	\$ 0.00
	44113	COOPERACIONES DIVERSAS	\$0.00	\$ 177,807.09	-\$ 590.36	\$ 177,026.72	\$ 177,026.72	\$ 177,026.72	\$ 177,026.72	\$ 177,026.72	\$ 0.00	\$ 0.00	\$ 0.00
	7000	INVERSIONES FINANCIERAS Y OTRAS PROVISIONES	\$0.00	\$ 0.00	\$ 0.00	\$ 0.00	\$ 0.00	\$ 0.00	\$ 0.00	\$ 0.00	\$ 0.00	\$ 0.00	\$ 0.00
	79902	PROVISIONES PARA EROGACIONES ESPECIALES	\$0.00	\$ 0.00	\$ 0.00	\$ 0.00	\$ 0.00	\$ 0.00	\$ 0.00	\$ 0.00	\$ 0.00	\$ 0.00	\$ 0.00
ED02		DRENAJE Y ALCANTARILLADO	\$15,249,469.26	\$ 7,976,805.02	-\$ 9,410,828.16	\$ 13,815,288.12	\$ 13,815,288.12	\$ 13,815,288.12	\$ 13,815,288.12	\$ 13,815,288.12	\$ 0.00	\$ 0.00	\$ 0.00
20		DIRECCION DE SAPAM	\$15,249,469.26	\$ 7,976,805.02	-\$ 9,410,828.16	\$ 13,815,288.12	\$ 13,815,288.12	\$ 13,815,288.12	\$ 13,815,288.12	\$ 13,815,288.12	\$ 0.00	\$ 0.00	\$ 0.00
	1000	SERVICIOS PERSONALES	\$8,851,644.26	\$ 2,592,440.03	-\$ 3,919,239.98	\$ 7,524,814.31	\$ 7,524,814.31	\$ 7,524,814.31	\$ 7,524,814.31	\$ 7,524,814.31	\$ 0.00	\$ 0.00	\$ 0.00
	11301	SUELDOS BASE	\$1,606,046.24	\$ 68,484.83	-\$ 293,789.90	\$ 1,381,722.27	\$ 1,381,722.27	\$ 1,381,722.27	\$ 1,381,722.27	\$ 1,381,722.27	\$ 0.00	\$ 0.00	\$ 0.00
	12101	HONORARIOS	\$1,498,424.16	\$ 0.00	-\$ 1,498,434.16	\$ 0.00	\$ 0.00	\$ 0.00	\$ 0.00	\$ 0.00	\$ 0.00	\$ 0.00	\$ 0.00
	12201	SUELDOS BASE AL PERSONAL EVENTUAL	\$1,062,175.24	\$ 1,108,274.01	-\$ 41,479.10	\$ 2,148,970.15	\$ 2,148,970.15	\$ 2,148,970.15	\$ 2,148,970.15	\$ 2,148,970.15	\$ 0.00	\$ 0.00	\$ 0.00
	13101	PRIMA QUINQUENAL POR AÑOS DE SERVICIO EFECTIVOS PRESTADOS	\$100,009.68	\$ 5,576.72	-\$ 7,013.51	\$ 98,596.87	\$ 98,596.87	\$ 98,596.87	\$ 98,596.87	\$ 98,596.87	\$ 0.00	\$ 0.00	\$ 0.00
	13001	PRIMAS DE VACACIONES Y DOMINICAL	\$81,865.99	\$ 1,155.48	-\$ 32,723.97	\$ 50,297.50	\$ 50,297.50	\$ 50,297.50	\$ 50,297.50	\$ 50,297.50	\$ 0.00	\$ 0.00	\$ 0.00
	13202	AGUINALDO O GRATIFICACION DE FIN DE AÑO	\$1,196,460.21	\$ 0.00	-\$ 196,547.01	\$ 999,913.20	\$ 999,913.20	\$ 999,913.20	\$ 999,913.20	\$ 999,913.20	\$ 0.00	\$ 0.00	\$ 0.00
	13203	OTRAS GRATIFICACION DE FIN DE AÑO	\$118,500.00	\$ 3,700.00	-\$ 29,200.00	\$ 93,000.00	\$ 93,000.00	\$ 93,000.00	\$ 93,000.00	\$ 93,000.00	\$ 0.00	\$ 0.00	\$ 0.00

010038

**ESTADO ANALITICO FUNCIONAL PROGRAMATICO DEL PRESUPUESTO
MUNICIPIO DE MACUSPANA
AL MES DE: DICIEMBRE DE 2022**

	13301	REMUNERACIONES POR HORAS EXTRAORDINARIAS	\$403,546.04	\$60,542.02	-\$42,862.64	\$441,424.42	\$441,424.42	\$441,424.42	\$441,424.42	\$441,424.42	\$0.00	\$0.00	\$0.00
	13415	COMPENSACIONES	\$331,944.48	\$1,587.50	-\$267,939.19	\$65,432.79	\$65,432.70	\$65,432.79	\$65,432.79	\$65,432.79	\$0.00	\$0.00	\$0.00
	14100	APORTACIONES AL ISSSET	\$395,325.65	\$18,061.17	-\$54,139.45	\$369,247.67	\$369,247.67	\$369,247.67	\$369,247.67	\$369,247.67	\$0.00	\$0.00	\$0.00
	15401	PRESIDENCIAS ESTABLECIDAS POR CONDICIONES GENERALES DE TRABAJO O CONTRATOS COLECTIVOS DE TRABAJO	\$1,650,951.07	\$125,097.33	-\$231,537.05	\$1,544,141.35	\$1,544,141.35	\$1,544,141.35	\$1,544,141.35	\$1,544,141.35	\$0.00	\$0.00	\$0.00
	15902	PAGO EXTRAORDINARIO POR RIESGO	\$241,004.86	\$9,162.00	-\$18,979.87	\$231,216.99	\$231,216.99	\$231,216.99	\$231,216.99	\$231,216.99	\$0.00	\$0.00	\$0.00
	16101	INCREMENTOS A LAS PERCEPCIONES	\$42,856.98	\$1,148,789.47	-\$1,191,425.43	\$0.00	\$0.00	\$0.00	\$0.00	\$0.00	\$0.00	\$0.00	\$0.00
	17102	ESTIMULOS AL PERSONAL OPERATIVO	\$113,160.40	\$21,030.40	-\$23,339.70	\$110,851.10	\$110,851.10	\$110,851.10	\$110,851.10	\$110,851.10	\$0.00	\$0.00	\$0.00
	2000	MATERIALES Y SUMINISTROS	\$747,715.00	\$915,088.25	-\$789,838.29	\$872,914.96	\$872,914.96	\$872,914.96	\$872,914.96	\$872,914.96	\$0.00	\$0.00	\$0.00
	22106	PRODUCTOS ALIMENTICIOS PARA EL PERSONAL DERIVADO DE ACTIVIDADES EXTRAORDINARIAS	\$0.00	\$56,500.00	-\$15,331.80	\$41,168.40	\$41,168.40	\$41,168.40	\$41,168.40	\$41,168.40	\$0.00	\$0.00	\$0.00
	24601	MATERIAL ELECTRICO Y ELECTRONICO	\$0.00	\$428.17	-\$7.46	\$420.71	\$420.71	\$420.71	\$420.71	\$420.71	\$0.00	\$0.00	\$0.00
	24701	ARTICULOS METALICOS PARA LA CONSTRUCCION	\$2,775.00	\$0.00	-\$1.98	\$2,773.04	\$2,773.04	\$2,773.04	\$2,773.04	\$2,773.04	\$0.00	\$0.00	\$0.00
	25601	FIBRAS SINTETICAS, HULE Y PLASTICOS Y SUS DERIVADOS	\$10,000.00	\$102,547.50	-\$20,015.92	\$92,531.58	\$92,531.58	\$92,531.58	\$92,531.58	\$92,531.58	\$0.00	\$0.00	\$0.00
	26102	COMBUSTIBLES, LUBRICANTES Y ADITIVOS PARA VEHICULOS TERRESTRES, AEREOS, MARITIMOS, LACUSTRES Y FLUVIALES DESTINADOS A SERVICIOS PUBLICOS Y A OPERACION DE PROGRAMAS PUBLICOS	\$500,000.00	\$637,477.05	-\$508,149.98	\$629,327.97	\$629,327.97	\$629,327.97	\$629,327.97	\$629,327.97	\$0.00	\$0.00	\$0.00
	29601	REFACCIONES Y ACCESORIOS MENORES DE EQUIPO DE TRANSPORTE	\$70,000.00	\$0.00	-\$13,907.67	\$56,092.33	\$56,092.33	\$56,092.33	\$56,092.33	\$56,092.33	\$0.00	\$0.00	\$0.00
	29601	REFACCIONES Y ACCESORIOS MENORES DE MAQUINARIA Y OTROS EQUIPOS	\$164,950.00	\$118,133.53	-\$232,522.50	\$50,600.93	\$50,600.93	\$50,600.93	\$50,600.93	\$50,600.93	\$0.00	\$0.00	\$0.00
	3000	SERVICIOS GENERALES	\$5,650,000.00	\$3,444,089.87	-\$3,807,314.18	\$5,286,775.59	\$5,286,775.59	\$5,286,775.59	\$5,286,775.59	\$5,286,775.59	\$0.00	\$0.00	\$0.00
	31101	ENERGIA ELECTRICA	\$2,500,000.00	\$654,504.64	-\$1,363,838.74	\$1,770,667.80	\$1,770,667.80	\$1,770,667.90	\$1,770,667.90	\$1,770,667.90	\$0.00	\$0.00	\$0.00
	32502	ARRENDAMIENTO DE VEHICULOS TERRESTRES, AEREOS, MARITIMOS, LACUSTRES Y FLUVIALES PARA SERVICIOS PUBLICOS Y LA OPERACION DE PROGRAMAS PUBLICOS	\$0.00	\$1,148,000.00	-\$548,000.00	\$600,000.00	\$600,000.00	\$600,000.00	\$600,000.00	\$600,000.00	\$0.00	\$0.00	\$0.00
	35501	MANTENIMIENTO Y CONSERVACION DE VEHICULOS TERRESTRES, AEREOS, MARITIMOS, LACUSTRES Y FLUVIALES	\$0.00	\$1,010,803.23	-\$209,710.73	\$801,092.50	\$801,092.50	\$801,092.50	\$801,092.50	\$801,092.50	\$0.00	\$0.00	\$0.00
	35701	MANTENIMIENTO Y CONSERVACION DE MAQUINARIA Y EQUIPO	\$400,000.00	\$241,806.00	-\$11,369.91	\$630,449.19	\$630,449.19	\$630,449.19	\$630,449.19	\$630,449.19	\$0.00	\$0.00	\$0.00
	39202	OTROS IMPUESTOS Y DERECHOS	\$2,750,000.00	\$386,974.00	-\$1,854,409.00	\$1,484,566.00	\$1,484,566.00	\$1,484,566.00	\$1,484,566.00	\$1,484,566.00	\$0.00	\$0.00	\$0.00
	4000	TRANSFERENCIAS, ASIGNACIONES, SUBSIDIOS Y OTRAS AYUDAS	\$0.00	\$134,448.87	-\$3,635.81	\$130,783.26	\$130,783.26	\$130,783.26	\$130,783.26	\$130,783.26	\$0.00	\$0.00	\$0.00
	44113	COOPERACIONES DIVERSAS	\$0.00	\$134,448.87	-\$3,635.81	\$130,783.26	\$130,783.26	\$130,783.26	\$130,783.26	\$130,783.26	\$0.00	\$0.00	\$0.00
	8000	PARTICIPACIONES Y APORTACIONES	\$0.00	\$890,740.00	-\$890,740.00	\$0.00	\$0.00	\$0.00	\$0.00	\$0.00	\$0.00	\$0.00	\$0.00
	85301	OTROS CONVENIOS	\$0.00	\$890,740.00	-\$890,740.00	\$0.00	\$0.00	\$0.00	\$0.00	\$0.00	\$0.00	\$0.00	\$0.00
ED03		SANEAMIENTO	\$0.00	\$4,575,306.00	-\$2,467,337.89	\$2,107,918.91	\$2,107,918.91	\$945,875.04	\$945,875.04	\$945,875.04	\$0.00	\$1,162,043.87	\$0.00
08		DIRECCION DE OBRAS, ORDENAMIENTO TERRITORIAL Y SERVICIOS MUNICIPALES	\$0.00	\$4,575,306.00	-\$2,467,337.89	\$2,107,918.91	\$2,107,918.91	\$945,875.04	\$945,875.04	\$945,875.04	\$0.00	\$1,162,043.87	\$0.00
	3000	SERVICIOS GENERALES	\$0.00	\$200,000.00	-\$20,200.00	\$179,800.00	\$179,800.00	\$179,800.00	\$179,800.00	\$179,800.00	\$0.00	\$0.00	\$0.00
	33001	SUBCONTRATACION DE SERVICIOS DE TERCEROS	\$0.00	\$200,000.00	-\$20,200.00	\$179,800.00	\$179,800.00	\$179,800.00	\$179,800.00	\$179,800.00	\$0.00	\$0.00	\$0.00
	6000	INVERSION PUBLICA	\$0.00	\$4,375,306.00	-\$2,447,137.89	\$1,928,118.91	\$1,928,118.91	\$766,075.04	\$766,075.04	\$766,075.04	\$0.00	\$1,162,043.87	\$0.00
	61303	DRENAJE Y ALCANTARILLADO	\$0.00	\$2,375,306.00	-\$2,375,306.00	\$0.00	\$0.00	\$0.00	\$0.00	\$0.00	\$0.00	\$0.00	\$0.00
	61905	OTROS SERVICIOS RELACIONADOS CON OBRAS PUBLICAS	\$0.00	\$2,000,000.00	-\$71,831.89	\$1,928,118.91	\$1,928,118.91	\$766,075.04	\$766,075.04	\$766,075.04	\$0.00	\$1,162,043.87	\$0.00
ED06		RECREACION	\$1,300,000.00	\$0.00	-\$1,300,000.00	\$0.00	\$0.00	\$0.00	\$0.00	\$0.00	\$0.00	\$0.00	\$0.00
01		PRESIDENCIA	\$100,000.00	\$0.00	-\$100,000.00	\$0.00	\$0.00	\$0.00	\$0.00	\$0.00	\$0.00	\$0.00	\$0.00

000039

**ESTADO ANALITICO FUNCIONAL PROGRAMATICO DEL PRESUPUESTO
MUNICIPIO DE MACUSPANA
AL MES DE: DICIEMBRE DE 2022**

	3000	SERVICIOS GENERALES	\$100,000.00	\$ 0.00	-\$ 100,000.00	\$ 0.00	\$ 0.00	\$ 0.00	\$ 0.00	\$ 0.00	\$ 0.00	\$ 0.00	\$ 0.00
		33004 IMPRESIÓN Y ELABORACIÓN DE MATERIALES INFORMATIVO DERIVADO DE LA OPERACIÓN Y ADMINISTRACIÓN DE LAS DEPENDENCIAS Y ENTIDADES	\$100,000.00	\$ 0.00	-\$ 100,000.00	\$ 0.00	\$ 0.00	\$ 0.00	\$ 0.00	\$ 0.00	\$ 0.00	\$ 0.00	\$ 0.00
18		COORDINACIÓN DEL DIF MUNICIPAL	\$1,200,000.00	\$ 0.00	-\$ 1,200,000.00	\$ 0.00	\$ 0.00	\$ 0.00	\$ 0.00	\$ 0.00	\$ 0.00	\$ 0.00	\$ 0.00
	3000	SERVICIOS GENERALES	\$1,200,000.00	\$ 0.00	-\$ 1,200,000.00	\$ 0.00	\$ 0.00	\$ 0.00	\$ 0.00	\$ 0.00	\$ 0.00	\$ 0.00	\$ 0.00
		38201 GASTOS DE ORDEN SOCIAL	\$1,200,000.00	\$ 0.00	-\$ 1,200,000.00	\$ 0.00	\$ 0.00	\$ 0.00	\$ 0.00	\$ 0.00	\$ 0.00	\$ 0.00	\$ 0.00
ED12		ORDENAMIENTO TERRITORIAL	\$5,091,445.96	\$ 5,082,246.84	-\$ 9,198,194.24	\$ 5,085,538.56	\$ 5,085,538.56	\$ 5,085,538.56	\$ 5,085,538.56	\$ 5,085,538.56	\$ 5,085,538.56	\$ 0.00	\$ 0.00
	08	DIRECCIÓN DE OBRAS, ORDENAMIENTO TERRITORIAL Y SERVICIOS MUNICIPALES	\$5,091,445.96	\$ 5,082,246.84	-\$ 9,198,194.24	\$ 5,085,538.56	\$ 5,085,538.56	\$ 5,085,538.56	\$ 5,085,538.56	\$ 5,085,538.56	\$ 5,085,538.56	\$ 0.00	\$ 0.00
		6000 INVERSIÓN PÚBLICA	\$5,091,445.96	\$ 5,082,246.84	-\$ 9,198,194.24	\$ 5,085,538.56	\$ 5,085,538.56	\$ 5,085,538.56	\$ 5,085,538.56	\$ 5,085,538.56	\$ 5,085,538.56	\$ 0.00	\$ 0.00
		61301 CONSTRUCCIÓN DE OBRAS PARA EL ABASTECIMIENTO DE AGUA, PETRÓLEO, GAS, ELECTRICIDAD Y TELECOMUNICACIONES	\$5,091,445.96	\$ 5,082,246.84	-\$ 9,198,194.24	\$ 5,085,538.56	\$ 5,085,538.56	\$ 5,085,538.56	\$ 5,085,538.56	\$ 5,085,538.56	\$ 5,085,538.56	\$ 0.00	\$ 0.00
ED19		VIGILANCIA DEL TRÁNSITO	\$8,794,618.86	\$ 7,028,555.95	-\$ 4,289,533.81	\$ 11,523,656.80	\$ 11,523,656.80	\$ 11,523,656.80	\$ 11,523,656.80	\$ 11,523,656.80	\$ 11,523,656.80	\$ 0.00	\$ 0.00
	12	TRÁNSITO MUNICIPAL	\$8,794,618.86	\$ 7,028,555.95	-\$ 4,289,533.81	\$ 11,523,656.80	\$ 11,523,656.80	\$ 11,523,656.80	\$ 11,523,656.80	\$ 11,523,656.80	\$ 11,523,656.80	\$ 0.00	\$ 0.00
		1000 SERVICIOS PERSONALES	\$8,327,316.78	\$ 4,724,989.82	-\$ 2,782,090.43	\$ 10,260,315.57	\$ 10,260,315.57	\$ 10,260,315.57	\$ 10,260,315.57	\$ 10,260,315.57	\$ 10,260,315.57	\$ 0.00	\$ 0.00
		11901 SUELDOS BASE	\$2,669,742.01	\$ 1,289,328.81	-\$ 210,377.27	\$ 3,726,693.55	\$ 3,726,693.55	\$ 3,726,693.55	\$ 3,726,693.55	\$ 3,726,693.55	\$ 3,726,693.55	\$ 0.00	\$ 0.00
		12201 SUELDOS BASE AL PERSONAL EVENTUAL	\$328,139.00	\$ 102,448.32	-\$ 276,892.73	\$ 151,904.59	\$ 151,904.59	\$ 151,904.59	\$ 151,904.59	\$ 151,904.59	\$ 151,904.59	\$ 0.00	\$ 0.00
		13101 PRIMA QUINQUENAL POR AÑOS DE SERVICIO EFECTIVOS PRESTADOS	\$132,345.36	\$ 77,212.42	-\$ 45,393.70	\$ 164,164.08	\$ 164,164.08	\$ 164,164.08	\$ 164,164.08	\$ 164,164.08	\$ 164,164.08	\$ 0.00	\$ 0.00
		13201 PRIMAS DE VACACIONES Y DOMINICAL	\$126,768.22	\$ 10,110.20	-\$ 54,795.84	\$ 81,112.58	\$ 81,112.58	\$ 81,112.58	\$ 81,112.58	\$ 81,112.58	\$ 81,112.58	\$ 0.00	\$ 0.00
		13202 AGUINALDO O GRATIFICACIÓN DE FIN DE AÑO	\$1,397,668.05	\$ 770,698.50	-\$ 598,710.36	\$ 1,599,646.99	\$ 1,599,646.99	\$ 1,599,646.99	\$ 1,599,646.99	\$ 1,599,646.99	\$ 1,599,646.99	\$ 0.00	\$ 0.00
		13203 OTRAS GRATIFICACIÓN DE FIN DE AÑO	\$106,610.00	\$ 183,969.81	-\$ 168,259.81	\$ 122,400.00	\$ 122,400.00	\$ 122,400.00	\$ 122,400.00	\$ 122,400.00	\$ 122,400.00	\$ 0.00	\$ 0.00
		13415 COMPENSACIONES	\$2,245,968.64	\$ 981,627.74	-\$ 487,336.28	\$ 2,650,489.52	\$ 2,650,489.52	\$ 2,650,489.52	\$ 2,650,489.52	\$ 2,650,489.52	\$ 2,650,489.52	\$ 0.00	\$ 0.00
		14106 APORTACIONES AL ISSET	\$491,714.76	\$ 382,109.00	-\$ 85,879.73	\$ 797,844.03	\$ 797,844.03	\$ 797,844.03	\$ 797,844.03	\$ 797,844.03	\$ 797,844.03	\$ 0.00	\$ 0.00
		14401 CUOTAS PARA EL SEGURO DE VIDA DEL PERSONAL CIVIL	\$ 0.00	\$ 91,371.00	-\$ 9,909.11	\$ 82,462.59	\$ 82,462.59	\$ 82,462.59	\$ 82,462.59	\$ 82,462.59	\$ 82,462.59	\$ 0.00	\$ 0.00
		15401 PRESTACIONES ESTABLECIDAS POR CONDICIONES GENERALES DE TRABAJO O CONTRATOS COLECTIVOS DE TRABAJO	\$299,673.00	\$ 100,867.07	-\$ 44,839.97	\$ 354,701.00	\$ 354,701.00	\$ 354,701.00	\$ 354,701.00	\$ 354,701.00	\$ 354,701.00	\$ 0.00	\$ 0.00
		15801 OTRAS PRESTACIONES	\$240,000.00	\$ 0.00	\$ 0.00	\$ 240,000.00	\$ 240,000.00	\$ 240,000.00	\$ 240,000.00	\$ 240,000.00	\$ 240,000.00	\$ 0.00	\$ 0.00
		16002 PAGO EXTRAORDINARIO POR RIESGO	\$120,000.00	\$ 0.00	\$ 0.00	\$ 120,000.00	\$ 120,000.00	\$ 120,000.00	\$ 120,000.00	\$ 120,000.00	\$ 120,000.00	\$ 0.00	\$ 0.00
		16003 PRESTACIONES ADICIONALES	\$44,800.00	\$ 0.00	-\$ 5,800.00	\$ 39,000.00	\$ 39,000.00	\$ 39,000.00	\$ 39,000.00	\$ 39,000.00	\$ 39,000.00	\$ 0.00	\$ 0.00
		16101 INCREMENTOS A LAS PERCEPCIONES	\$ 0.00	\$ 636,986.96	-\$ 636,986.96	\$ 0.00	\$ 0.00	\$ 0.00	\$ 0.00	\$ 0.00	\$ 0.00	\$ 0.00	\$ 0.00
		17102 ESTÍMULOS AL PERSONAL OPERATIVO	\$129,866.64	\$ 0.00	\$ 0.00	\$ 129,866.64	\$ 129,866.64	\$ 129,866.64	\$ 129,866.64	\$ 129,866.64	\$ 129,866.64	\$ 0.00	\$ 0.00
	2000	MATERIALES Y SUMINISTROS	\$487,287.86	\$ 1,004,520.31	-\$ 511,894.40	\$ 1,019,833.59	\$ 1,019,833.59	\$ 1,019,833.59	\$ 1,019,833.59	\$ 1,019,833.59	\$ 1,019,833.59	\$ 0.00	\$ 0.00
		21101 MATERIALES Y ÚTILES DE OFICINA	\$ 0.00	\$ 25,000.00	-\$ 1,892.50	\$ 23,437.50	\$ 23,437.50	\$ 23,437.50	\$ 23,437.50	\$ 23,437.50	\$ 23,437.50	\$ 0.00	\$ 0.00
		21102 EQUIPOS MENORES DE OFICINA	\$ 0.00	\$ 42,749.80	-\$ 12,837.76	\$ 29,921.04	\$ 29,921.04	\$ 29,921.04	\$ 29,921.04	\$ 29,921.04	\$ 29,921.04	\$ 0.00	\$ 0.00
		21201 MATERIALES Y ÚTILES DE IMPRESIÓN Y REPRODUCCIÓN	\$ 0.00	\$ 12,772.00	-\$ 393.20	\$ 12,388.80	\$ 12,388.80	\$ 12,388.80	\$ 12,388.80	\$ 12,388.80	\$ 12,388.80	\$ 0.00	\$ 0.00
		21401 MATERIALES Y ÚTILES CONSUMIBLES PARA EL PROCESAMIENTO EN EQUIPOS Y BIENES INFORMÁTICOS	\$40,000.00	\$ 0.00	-\$ 40,000.00	\$ 0.00	\$ 0.00	\$ 0.00	\$ 0.00	\$ 0.00	\$ 0.00	\$ 0.00	\$ 0.00
		21503 MATERIAL IMPRESO	\$ 0.00	\$ 35,264.00	-\$ 7,772.00	\$ 27,492.00	\$ 27,492.00	\$ 27,492.00	\$ 27,492.00	\$ 27,492.00	\$ 27,492.00	\$ 0.00	\$ 0.00
		21801 PLACAS, LICENCIAS Y SEÑALMIENTOS	\$20,000.00	\$ 0.00	\$ 20,000.00	\$ 0.00	\$ 0.00	\$ 0.00	\$ 0.00	\$ 0.00	\$ 0.00	\$ 0.00	\$ 0.00
		24601 MATERIAL ELÉCTRICO Y ELECTRÓNICO	\$ 0.00	\$ 25,852.70	-\$ 421.69	\$ 25,431.01	\$ 25,431.01	\$ 25,431.01	\$ 25,431.01	\$ 25,431.01	\$ 25,431.01	\$ 0.00	\$ 0.00

010010

**ESTADO ANALITICO FUNCIONAL PROGRAMATICO DEL PRESUPUESTO
MUNICIPIO DE MACUSPANA
AL MES DE: DICIEMBRE DE 2022**

	28102	COMESTIBLES, LUBRICANTES Y ADITIVOS PARA VEHICULOS TERRESTRES, AEREOS, MARITIMOS, LACUSTRES Y FLUVIALES DESTINADOS A SERVICIOS PUBLICOS Y A OPERACION DE PROGRAMAS PUBLICOS	\$0.00	\$ 468,489.87	-\$ 22,771.80	\$ 445,718.08	\$ 445,718.08	\$ 445,718.08	\$ 445,718.08	\$ 445,718.08	\$ 0.00	\$ 0.00	\$ 0.00
	27101	VESTUARIO Y UNIFORMES	\$207,267.88	\$ 349,177.46	-\$ 208,019.14	\$ 942,432.00	\$ 942,432.00	\$ 942,432.00	\$ 942,432.00	\$ 942,432.00	\$ 0.00	\$ 0.00	\$ 0.00
	27201	PRENDAS DE PROTECCION PERSONAL	\$0.00	\$ 61,000.00	-\$ 751.20	\$ 60,248.80	\$ 60,248.80	\$ 60,248.80	\$ 60,248.80	\$ 60,248.80	\$ 0.00	\$ 0.00	\$ 0.00
	27301	ARTICULOS DEPORTIVOS	\$0.00	\$ 10,000.00	-\$ 2,344.00	\$ 7,656.00	\$ 7,656.00	\$ 7,656.00	\$ 7,656.00	\$ 7,656.00	\$ 0.00	\$ 0.00	\$ 0.00
	29401	REFACCIONES Y ACCESORIOS PARA EQUIPO DE COMPUTO Y TELECOMUNICACIONES	\$0.00	\$ 12,415.48	\$ 0.00	\$ 12,415.48	\$ 12,415.48	\$ 12,415.48	\$ 12,415.48	\$ 12,415.48	\$ 0.00	\$ 0.00	\$ 0.00
	29601	REFACCIONES Y ACCESORIOS MENORES DE EQUIPO DE TRANSPORTE	\$200,000.00	\$ 0.00	-\$ 194,260.32	\$ 5,739.68	\$ 5,739.68	\$ 5,739.68	\$ 5,739.68	\$ 5,739.68	\$ 0.00	\$ 0.00	\$ 0.00
	29701	REFACCIONES Y ACCESORIOS MENORES DE EQUIPO DE DEFENSA Y SEGURIDAD	\$0.00	\$ 7,600.00	-\$ 747.20	\$ 7,052.80	\$ 7,052.80	\$ 7,052.80	\$ 7,052.80	\$ 7,052.80	\$ 0.00	\$ 0.00	\$ 0.00
	3000	SERVICIOS GENERALES	\$0.00	\$ 1,239,035.82	-\$ 965,628.18	\$ 243,407.64	\$ 243,407.64	\$ 243,407.64	\$ 243,407.64	\$ 243,407.64	\$ 0.00	\$ 0.00	\$ 0.00
	31901	SERVICIOS INTEGRALES DE TELECOMUNICACION	\$0.00	\$ 89,258.20	\$ 0.00	\$ 89,258.20	\$ 89,258.20	\$ 89,258.20	\$ 89,258.20	\$ 89,258.20	\$ 0.00	\$ 0.00	\$ 0.00
	32502	ARRENDAMIENTO DE VEHICULOS TERRESTRES, AEREOS, MARITIMOS, LACUSTRES Y FLUVIALES PARA SERVICIOS PUBLICOS Y LA OPERACION DE PROGRAMAS PUBLICOS	\$0.00	\$ 962,820.00	-\$ 962,820.00	\$ 0.00	\$ 0.00	\$ 0.00	\$ 0.00	\$ 0.00	\$ 0.00	\$ 0.00	\$ 0.00
	35303	MANTENIMIENTO Y REPARACION DE EQUIPO DE COMUNICACION	\$0.00	\$ 49,648.00	\$ 0.00	\$ 49,648.00	\$ 49,648.00	\$ 49,648.00	\$ 49,648.00	\$ 49,648.00	\$ 0.00	\$ 0.00	\$ 0.00
	35501	MANTENIMIENTO Y CONSERVACION DE VEHICULOS TERRESTRES, AEREOS, MARITIMOS, LACUSTRES Y FLUVIALES	\$0.00	\$ 60,640.00	-\$ 9,874.22	\$ 60,965.78	\$ 60,965.78	\$ 60,965.78	\$ 60,965.78	\$ 60,965.78	\$ 0.00	\$ 0.00	\$ 0.00
	37902	PEAJES Y ESTACIONAMIENTOS DE VEHICULOS	\$0.00	\$ 745.46	-\$ 745.46	\$ 0.00	\$ 0.00	\$ 0.00	\$ 0.00	\$ 0.00	\$ 0.00	\$ 0.00	\$ 0.00
	38202	OTROS IMPUESTOS Y DERECHOS	\$0.00	\$ 45,728.16	-\$ 22,189.50	\$ 23,537.66	\$ 23,537.66	\$ 23,537.66	\$ 23,537.66	\$ 23,537.66	\$ 0.00	\$ 0.00	\$ 0.00
	7000	INVERSIONES FINANCIERAS Y OTRAS PROVISIONES	\$0.00	\$ 0.00	\$ 0.00	\$ 0.00	\$ 0.00	\$ 0.00	\$ 0.00	\$ 0.00	\$ 0.00	\$ 0.00	\$ 0.00
	79902	PROVISIONES PARA EROGACIONES ESPECIALES	\$0.00	\$ 0.00	\$ 0.00	\$ 0.00	\$ 0.00	\$ 0.00	\$ 0.00	\$ 0.00	\$ 0.00	\$ 0.00	\$ 0.00
E029		PROTECCION CIVIL	\$4,380,258.88	\$ 8,052,729.61	-\$ 5,802,210.58	\$ 6,630,812.81	\$ 6,630,812.81	\$ 6,630,812.81	\$ 6,630,812.81	\$ 6,630,812.81	\$ 0.00	\$ 0.00	\$ 0.00
17		COORDINACION DE PROTECCION CIVIL	\$4,380,258.88	\$ 8,052,729.61	-\$ 5,802,210.58	\$ 6,630,812.81	\$ 6,630,812.81	\$ 6,630,812.81	\$ 6,630,812.81	\$ 6,630,812.81	\$ 0.00	\$ 0.00	\$ 0.00
	1000	SERVICIOS PERSONALES	\$3,604,968.88	\$ 2,472,133.08	-\$ 1,959,125.82	\$ 4,118,001.14	\$ 4,118,001.14	\$ 4,118,001.14	\$ 4,118,001.14	\$ 4,093,965.16	\$ 0.00	\$ 0.00	\$ 0.00
	11301	SUELDOS BASE	\$561,824.83	\$ 6,308.07	-\$ 63,125.31	\$ 506,015.39	\$ 506,015.39	\$ 506,015.39	\$ 506,015.39	\$ 486,658.89	\$ 0.00	\$ 0.00	\$ 0.00
	12101	HONORARIOS	\$1,258,822.20	\$ 0.00	-\$ 1,258,822.20	\$ 0.00	\$ 0.00	\$ 0.00	\$ 0.00	\$ 0.00	\$ 0.00	\$ 0.00	\$ 0.00
	12201	SUELDOS BASE AL PERSONAL EVENTUAL	\$0.00	\$ 2,119,769.87	-\$ 85,903.44	\$ 2,032,966.23	\$ 2,032,966.23	\$ 2,032,966.23	\$ 2,032,966.23	\$ 2,032,966.23	\$ 0.00	\$ 0.00	\$ 0.00
	13101	PRIMA QUINQUENAL POR AÑOS DE SERVICIO EFECTIVOS PRESTADOS	\$9,821.30	\$ 0.00	-\$ 5,729.10	\$ 4,092.20	\$ 4,092.20	\$ 4,092.20	\$ 4,092.20	\$ 4,092.20	\$ 0.00	\$ 0.00	\$ 0.00
	13201	PRIMAS DE VACACIONES Y DOMINICAL	\$42,655.46	\$ 0.00	-\$ 31,152.13	\$ 11,503.33	\$ 11,503.33	\$ 11,503.33	\$ 11,503.33	\$ 11,503.33	\$ 0.00	\$ 0.00	\$ 0.00
	13202	AGUINALDO O GRATIFICACION DE FIN DE AÑO	\$609,819.20	\$ 15,879.96	-\$ 41,122.07	\$ 484,577.11	\$ 484,577.11	\$ 484,577.11	\$ 484,577.11	\$ 484,577.11	\$ 0.00	\$ 0.00	\$ 0.00
	13203	OTRAS GRATIFICACION DE FIN DE AÑO	\$39,100.00	\$ 0.00	-\$ 24,150.00	\$ 13,950.00	\$ 13,950.00	\$ 13,950.00	\$ 13,950.00	\$ 13,950.00	\$ 0.00	\$ 0.00	\$ 0.00
	13415	COMPENSACIONES	\$956,800.32	\$ 114,613.77	-\$ 367,996.12	\$ 682,457.97	\$ 682,457.97	\$ 682,457.97	\$ 682,457.97	\$ 682,457.97	\$ 0.00	\$ 0.00	\$ 0.00
	14106	APORTACIONES AL ISSET	\$125,869.07	\$ 7,126.83	-\$ 1,638.84	\$ 131,304.06	\$ 131,304.06	\$ 131,304.06	\$ 131,304.06	\$ 116,424.64	\$ 0.00	\$ 0.00	\$ 0.00
	15401	PRESIONES ESTABLECIDAS POR CONDICIONES GENERALES DE TRABAJO O CONTRATOS COLECTIVOS DE TRABAJO	\$99,878.00	\$ 78,900.40	-\$ 15,480.25	\$ 151,318.15	\$ 151,318.15	\$ 151,318.15	\$ 151,318.15	\$ 151,318.15	\$ 0.00	\$ 0.00	\$ 0.00
	15902	PAGO EXTRAORDINARIO POR RIESGO	\$9,821.30	\$ 25,237.26	-\$ 5,991.44	\$ 29,467.14	\$ 29,467.14	\$ 29,467.14	\$ 29,467.14	\$ 29,467.14	\$ 0.00	\$ 0.00	\$ 0.00
	16101	INCREMENTOS A LAS PERCEPCIONES	\$0.00	\$ 39,097.88	-\$ 39,097.88	\$ 0.00	\$ 0.00	\$ 0.00	\$ 0.00	\$ 0.00	\$ 0.00	\$ 0.00	\$ 0.00
	17102	ESTIMULOS AL PERSONAL OPERATIVO	\$4,472.40	\$ 8,189.40	-\$ 1,222.24	\$ 11,449.56	\$ 11,449.56	\$ 11,449.56	\$ 11,449.56	\$ 11,449.56	\$ 0.00	\$ 0.00	\$ 0.00
	2000	MATERIALES Y SUMINISTROS	\$728,000.00	\$ 859,513.68	-\$ 704,326.85	\$ 882,187.01	\$ 882,187.01	\$ 882,187.01	\$ 882,187.01	\$ 882,187.01	\$ 0.00	\$ 0.00	\$ 0.00
	21101	MATERIALES Y UTILES DE OFICINA	\$40,000.00	\$ 19,084.09	-\$ 124.14	\$ 58,969.95	\$ 58,969.95	\$ 58,969.95	\$ 58,969.95	\$ 58,969.95	\$ 0.00	\$ 0.00	\$ 0.00
	21102	EQUIPOS MENORES DE OFICINA	\$70,000.00	\$ 25,000.00	-\$ 38,577.60	\$ 56,422.40	\$ 56,422.40	\$ 56,422.40	\$ 56,422.40	\$ 56,422.40	\$ 0.00	\$ 0.00	\$ 0.00

170001

ESTADO ANALITICO FUNCIONAL PROGRAMATICO DEL PRESUPUESTO
MUNICIPIO DE MACUSPANA
AL MES DE: DICIEMBRE DE 2022

	21201	MATERIALES Y ÚTILES DE IMPRESIÓN Y REPRODUCCIÓN	\$0.00	\$ 11,727.43	-\$ 0.00	\$ 11,727.43	\$ 11,727.43	\$ 11,727.43	\$ 11,727.43	\$ 11,727.43	\$ 0.00	\$ 0.00	\$ 0.00
	21001	MATERIAL DE LIMPIEZA	\$63,000.00	\$ 0.00	-\$ 11,033.60	\$ 51,376.40	\$ 51,376.40	\$ 51,376.40	\$ 51,376.40	\$ 51,376.40	\$ 0.00	\$ 0.00	\$ 0.00
	22102	PRODUCTOS ALIMENTICIOS PARA PERSONAS DERIVADO DE LA PRESTACIÓN DE SERVICIOS PÚBLICOS EN UNIDADES DE SALUD, EDUCATIVAS, DE READAPTACIÓN SOCIAL Y OTRAS	\$0.00	\$ 0.00	\$ 0.00	\$ 0.00	\$ 0.00	\$ 0.00	\$ 0.00	\$ 0.00	\$ 0.00	\$ 0.00	\$ 0.00
	22106	PRODUCTOS ALIMENTICIOS PARA EL PERSONAL DERIVADO DE ACTIVIDADES EXTRAORDINARIAS	\$0.00	\$ 33,000.00	-\$ 15,617.00	\$ 17,382.60	\$ 17,382.60	\$ 17,382.60	\$ 17,382.60	\$ 17,382.60	\$ 0.00	\$ 0.00	\$ 0.00
	24101	PRODUCTOS MINERALES NO METÁLICOS	\$0.00	\$ 15,312.00	\$ 0.00	\$ 15,312.00	\$ 15,312.00	\$ 15,312.00	\$ 15,312.00	\$ 15,312.00	\$ 0.00	\$ 0.00	\$ 0.00
	24001	MATERIAL ELÉCTRICO Y ELECTRÓNICO	\$6,000.00	\$ 78,786.71	-\$ 20,498.89	\$ 64,287.82	\$ 64,287.82	\$ 64,287.82	\$ 64,287.82	\$ 64,287.82	\$ 0.00	\$ 0.00	\$ 0.00
	25601	FIBRAS SINTÉTICAS, HULE Y PLÁSTICOS Y SUS DERIVADOS	\$0.00	\$ 227,284.24	-\$ 9,643.80	\$ 217,620.64	\$ 217,620.64	\$ 217,620.64	\$ 217,620.64	\$ 217,620.64	\$ 0.00	\$ 0.00	\$ 0.00
	26102	COMBUSTIBLES, LUBRICANTES Y ADITIVOS PARA VEHÍCULOS TERRESTRES, AÉREOS, MARÍTIMOS, LACUSTRES Y FLUVIALES DESTINADOS A SERVICIOS PÚBLICOS Y A OPERACIÓN DE PROGRAMAS PÚBLICOS	\$300,000.00	\$ 276,247.05	-\$ 259,834.05	\$ 276,413.00	\$ 276,413.00	\$ 276,413.00	\$ 276,413.00	\$ 276,413.00	\$ 0.00	\$ 0.00	\$ 0.00
	27201	PRENDAS DE PROTECCIÓN PERSONAL	\$200,000.00	\$ 8,667.20	-\$ 173,749.26	\$ 34,907.94	\$ 34,907.94	\$ 34,907.94	\$ 34,907.94	\$ 34,907.94	\$ 0.00	\$ 0.00	\$ 0.00
	27401	PRODUCTOS TEXTILES	\$0.00	\$ 8,183.48	-\$ 8,183.48	\$ 0.00	\$ 0.00	\$ 0.00	\$ 0.00	\$ 0.00	\$ 0.00	\$ 0.00	\$ 0.00
	27501	BLANCOS Y OTROS PRODUCTOS TEXTILES, EXCEPTO PRENDAS DE VESTIR	\$0.00	\$ 60,000.00	-\$ 60,000.00	\$ 0.00	\$ 0.00	\$ 0.00	\$ 0.00	\$ 0.00	\$ 0.00	\$ 0.00	\$ 0.00
	29101	HERRAMIENTAS MENORES	\$50,000.00	\$ 0.00	-\$ 50,000.00	\$ 0.00	\$ 0.00	\$ 0.00	\$ 0.00	\$ 0.00	\$ 0.00	\$ 0.00	\$ 0.00
	29601	REFACCIONES Y ACCESORIOS MENORES DE EQUIPO DE TRANSPORTE	\$0.00	\$ 57,197.72	-\$ 7,412.40	\$ 49,785.32	\$ 49,785.32	\$ 49,785.32	\$ 49,785.32	\$ 49,785.32	\$ 0.00	\$ 0.00	\$ 0.00
	29801	REFACCIONES Y ACCESORIOS MENORES DE MAQUINARIA Y OTROS EQUIPOS	\$0.00	\$ 37,992.00	\$ 0.00	\$ 37,992.00	\$ 37,992.00	\$ 37,992.00	\$ 37,992.00	\$ 37,992.00	\$ 0.00	\$ 0.00	\$ 0.00
	3000	SERVICIOS GENERALES	\$47,300.00	\$ 2,125,210.60	-\$ 1,217,308.84	\$ 855,200.68	\$ 855,200.68	\$ 855,200.68	\$ 855,200.68	\$ 855,200.68	\$ 0.00	\$ 0.00	\$ 0.00
	32601	ARRENDAMIENTO DE MAQUINARIA Y EQUIPO	\$0.00	\$ 689,417.00	-\$ 400,231.32	\$ 289,185.68	\$ 289,185.68	\$ 289,185.68	\$ 289,185.68	\$ 289,185.68	\$ 0.00	\$ 0.00	\$ 0.00
	33101	ASESORÍAS ASOCIADAS A CONVENIOS, TRATADOS O ACUERDOS	\$0.00	\$ 589,000.00	-\$ 589,000.00	\$ 0.00	\$ 0.00	\$ 0.00	\$ 0.00	\$ 0.00	\$ 0.00	\$ 0.00	\$ 0.00
	33104	OTRAS ASESORÍAS PARA LA OPERACIÓN DE PROGRAMAS	\$0.00	\$ 589,000.00	-\$ 44,092.30	\$ 524,917.70	\$ 524,917.70	\$ 524,917.70	\$ 524,917.70	\$ 524,917.70	\$ 0.00	\$ 0.00	\$ 0.00
	35302	INSTALACIONES	\$20,000.00	\$ 0.00	-\$ 20,000.00	\$ 0.00	\$ 0.00	\$ 0.00	\$ 0.00	\$ 0.00	\$ 0.00	\$ 0.00	\$ 0.00
	35501	MANTENIMIENTO Y CONSERVACION DE VEHICULOS TERRESTRES, AEREO, MARÍTIMOS, LACUSTRES Y FLUVIALES	\$25,000.00	\$ 229,148.32	-\$ 181,698.92	\$ 99,450.00	\$ 99,450.00	\$ 99,450.00	\$ 99,450.00	\$ 99,450.00	\$ 0.00	\$ 0.00	\$ 0.00
	37902	PEAJES Y ESTACIONAMIENTOS DE VEHICULOS	\$2,300.00	\$ 0.00	-\$ 2,300.00	\$ 0.00	\$ 0.00	\$ 0.00	\$ 0.00	\$ 0.00	\$ 0.00	\$ 0.00	\$ 0.00
	39102	PAGOS POST-MORTEM	\$0.00	\$ 41,647.28	\$ 0.00	\$ 41,647.28	\$ 41,647.28	\$ 41,647.28	\$ 41,647.28	\$ 41,647.28	\$ 0.00	\$ 0.00	\$ 0.00
	4000	TRANSFERENCIAS, ASIGNACIONES, SUBSIDIOS Y OTRAS AYUDAS	\$0.00	\$ 2,586,872.27	-\$ 1,921,448.27	\$ 675,424.00	\$ 675,424.00	\$ 675,424.00	\$ 675,424.00	\$ 675,424.00	\$ 0.00	\$ 0.00	\$ 0.00
	44801	MERCANCIAS PARA SU DISTRIBUCION A LA POBLACION	\$0.00	\$ 700,000.00	-\$ 24,578.00	\$ 675,424.00	\$ 675,424.00	\$ 675,424.00	\$ 675,424.00	\$ 675,424.00	\$ 0.00	\$ 0.00	\$ 0.00
	44802	AYUDAS POR DESASTRES NATURALES Y OTROS SINISTROS	\$0.00	\$ 1,886,872.27	-\$ 1,886,872.27	\$ 0.00	\$ 0.00	\$ 0.00	\$ 0.00	\$ 0.00	\$ 0.00	\$ 0.00	\$ 0.00
EDM		REGISTRO E IDENTIFICACIÓN DE POBLACIÓN	\$4,488,213.84	\$ 597,490.69	-\$ 1,217,336.28	\$ 3,868,368.25	\$ 3,868,368.25	\$ 3,868,368.25	\$ 3,868,368.25	\$ 3,868,368.25	\$ 0.00	\$ 0.00	\$ 0.00
02		SECRETARÍA DE AYUNTAMIENTO	\$4,488,213.84	\$ 597,490.69	-\$ 1,217,336.28	\$ 3,868,368.25	\$ 3,868,368.25	\$ 3,868,368.25	\$ 3,868,368.25	\$ 3,868,368.25	\$ 0.00	\$ 0.00	\$ 0.00
	1000	SERVICIOS PERSONALES	\$4,287,918.84	\$ 534,510.08	-\$ 1,126,032.78	\$ 3,676,361.17	\$ 3,676,361.17	\$ 3,676,361.17	\$ 3,676,361.17	\$ 3,676,361.17	\$ 0.00	\$ 0.00	\$ 0.00
	11301	SUELDO BASE	\$ 1,179,810.00	\$ 48,390.75	-\$ 259,798.88	\$ 968,204.67	\$ 968,204.67	\$ 968,204.67	\$ 968,204.67	\$ 968,204.67	\$ 0.00	\$ 0.00	\$ 0.00
	12201	SUELDO BASE AL PERSONAL EVENTUAL	\$0.00	\$ 297,175.40	-\$ 717.56	\$ 296,457.84	\$ 296,457.84	\$ 296,457.84	\$ 296,457.84	\$ 296,457.84	\$ 0.00	\$ 0.00	\$ 0.00
	13101	PRIMA QUINQUENAL POR AÑOS DE SERVICIO EFECTIVOS PRESTADOS	\$106,568.24	\$ 3,806.56	-\$ 11,157.88	\$ 99,016.92	\$ 99,016.92	\$ 99,016.92	\$ 99,016.92	\$ 99,016.92	\$ 0.00	\$ 0.00	\$ 0.00
	13201	PRIMAS DE VACACIONES Y DOMINICAL	\$89,257.75	\$ 142.77	-\$ 29,705.83	\$ 36,894.69	\$ 36,894.69	\$ 36,894.69	\$ 36,894.69	\$ 36,894.69	\$ 0.00	\$ 0.00	\$ 0.00
	13202	AGUINALDO O GRATIFICACION DE FIN DE AÑO	\$630,989.57	\$ 13,126.11	-\$ 97,805.89	\$ 546,509.89	\$ 546,509.89	\$ 546,509.89	\$ 546,509.89	\$ 546,509.89	\$ 0.00	\$ 0.00	\$ 0.00
	13203	OTRAS GRATIFICACIONES DE FIN DE AÑO	\$73,800.00	\$ 19,800.00	-\$ 51,750.00	\$ 41,850.00	\$ 41,850.00	\$ 41,850.00	\$ 41,850.00	\$ 41,850.00	\$ 0.00	\$ 0.00	\$ 0.00
	13415	COMPENSACIONES	\$1,223,057.43	\$ 34,957.49	-\$ 425,742.45	\$ 832,172.52	\$ 832,172.52	\$ 832,172.52	\$ 832,172.52	\$ 832,172.52	\$ 0.00	\$ 0.00	\$ 0.00

000042

**ESTADO ANALITICO FUNCIONAL PROGRAMATICO DEL PRESUPUESTO
MUNICIPIO DE MACUSPANA
AL MES DE: DICIEMBRE DE 2022**

		9000	INVERSION PUBLICA	\$0.00	\$ 1,115,706.44	-\$ 2,439.11	\$ 1,113,268.33	\$ 1,113,268.33	\$ 1,113,268.33	\$ 1,113,268.33	\$ 1,113,268.33	\$ 0.00	\$ 0.00	\$ 0.00
			61302	MANUTENIMIENTO Y REHABILITACION DE OBRAS PARA EL ABASTECIMIENTO DE AGUA, PETRÓLEO, GAS, ELECTRICIDAD Y TELECOMUNICACIONES	\$ 0.00	\$ 1,115,706.44	-\$ 2,439.11	\$ 1,113,268.33	\$ 1,113,268.33	\$ 1,113,268.33	\$ 1,113,268.33	\$ 0.00	\$ 0.00	\$ 0.00
		7000	INVERSIONES FINANCIERAS Y OTRAS PROVISIONES	\$ 0.00	\$ 0.00	\$ 0.00	\$ 0.00	\$ 0.00	\$ 0.00	\$ 0.00	\$ 0.00	\$ 0.00	\$ 0.00	\$ 0.00
			79902	PROVISIONES PARA EROGACIONES ESPECIALES	\$ 0.00	\$ 0.00	\$ 0.00	\$ 0.00	\$ 0.00	\$ 0.00	\$ 0.00	\$ 0.00	\$ 0.00	\$ 0.00
F001			DESARROLLO AGRICOLA	\$440,000.00	\$ 600,000.00	-\$ 1,040,000.00	\$ 0.00	\$ 0.00	\$ 0.00	\$ 0.00	\$ 0.00	\$ 0.00	\$ 0.00	\$ 0.00
	06		DIRECCION DE DESARROLLO	\$440,000.00	\$ 600,000.00	-\$ 1,040,000.00	\$ 0.00	\$ 0.00	\$ 0.00	\$ 0.00	\$ 0.00	\$ 0.00	\$ 0.00	\$ 0.00
		4000	TRANSFERENCIAS, ASIGNACIONES, SUBSIDIOS Y OTRAS AYUDAS	\$440,000.00	\$ 600,000.00	-\$ 1,040,000.00	\$ 0.00	\$ 0.00	\$ 0.00	\$ 0.00	\$ 0.00	\$ 0.00	\$ 0.00	\$ 0.00
			43101	SUBSIDIOS A LA PRODUCCION	\$440,000.00	\$ 600,000.00	-\$ 1,040,000.00	\$ 0.00	\$ 0.00	\$ 0.00	\$ 0.00	\$ 0.00	\$ 0.00	\$ 0.00
F002			DESARROLLO PECUARIO	\$200,000.00	\$ 615,000.00	-\$ 815,000.00	\$ 0.00	\$ 0.00	\$ 0.00	\$ 0.00	\$ 0.00	\$ 0.00	\$ 0.00	\$ 0.00
	06		DIRECCION DE DESARROLLO	\$200,000.00	\$ 615,000.00	-\$ 815,000.00	\$ 0.00	\$ 0.00	\$ 0.00	\$ 0.00	\$ 0.00	\$ 0.00	\$ 0.00	\$ 0.00
		4000	TRANSFERENCIAS, ASIGNACIONES, SUBSIDIOS Y OTRAS AYUDAS	\$200,000.00	\$ 615,000.00	-\$ 815,000.00	\$ 0.00	\$ 0.00	\$ 0.00	\$ 0.00	\$ 0.00	\$ 0.00	\$ 0.00	\$ 0.00
			43101	SUBSIDIOS A LA PRODUCCION	\$200,000.00	\$ 615,000.00	-\$ 815,000.00	\$ 0.00	\$ 0.00	\$ 0.00	\$ 0.00	\$ 0.00	\$ 0.00	\$ 0.00
F003			DESARROLLO PESQUERO	\$ 0.00	\$ 1,190,000.00	\$ 0.00	\$ 1,190,000.00	\$ 1,190,000.00	\$ 1,190,000.00	\$ 1,190,000.00	\$ 1,190,000.00	\$ 0.00	\$ 0.00	\$ 0.00
	06		DIRECCION DE DESARROLLO	\$ 0.00	\$ 1,190,000.00	\$ 0.00	\$ 1,190,000.00	\$ 1,190,000.00	\$ 1,190,000.00	\$ 1,190,000.00	\$ 1,190,000.00	\$ 0.00	\$ 0.00	\$ 0.00
		4000	TRANSFERENCIAS, ASIGNACIONES, SUBSIDIOS Y OTRAS AYUDAS	\$ 0.00	\$ 1,190,000.00	\$ 0.00	\$ 1,190,000.00	\$ 1,190,000.00	\$ 1,190,000.00	\$ 1,190,000.00	\$ 1,190,000.00	\$ 0.00	\$ 0.00	\$ 0.00
			43101	SUBSIDIOS A LA PRODUCCION	\$ 0.00	\$ 1,190,000.00	\$ 0.00	\$ 1,190,000.00	\$ 1,190,000.00	\$ 1,190,000.00	\$ 1,190,000.00	\$ 0.00	\$ 0.00	\$ 0.00
F008			FOMENTO AL TURISMO	\$4,648,101.87	\$ 587,952.22	-\$ 1,334,612.42	\$ 3,902,441.67	\$ 3,902,441.67	\$ 3,902,441.67	\$ 3,902,441.67	\$ 3,902,441.67	\$ 3,889,093.86	\$ 0.00	\$ 0.00
	07		DIRECCION DE FOMENTO ECONOMICO	\$4,648,101.87	\$ 587,952.22	-\$ 1,334,612.42	\$ 3,902,441.67	\$ 3,902,441.67	\$ 3,902,441.67	\$ 3,902,441.67	\$ 3,902,441.67	\$ 3,889,093.86	\$ 0.00	\$ 0.00
		1000	SERVICIOS PERSONALES	\$4,348,801.87	\$ 504,652.22	-\$ 1,192,635.40	\$ 3,660,818.69	\$ 3,660,818.69	\$ 3,660,818.69	\$ 3,660,818.69	\$ 3,660,818.69	\$ 3,627,470.88	\$ 0.00	\$ 0.00
			11301	SUELDOS BASE	\$869,549.39	\$ 96,781.40	-\$ 193,957.16	\$ 712,967.52	\$ 712,967.52	\$ 712,967.52	\$ 712,967.52	\$ 700,263.60	\$ 0.00	\$ 0.00
			12101	HONORARIOS	\$368,358.90	\$ 0.00	-\$ 368,358.90	\$ 0.00	\$ 0.00	\$ 0.00	\$ 0.00	\$ 0.00	\$ 0.00	\$ 0.00
			12201	SUELDOS BASE AL PERSONAL EVENTUAL	\$163,139.00	\$ 260,039.80	-\$ 21,891.48	\$ 401,317.32	\$ 401,317.32	\$ 401,317.32	\$ 401,317.32	\$ 401,317.32	\$ 0.00	\$ 0.00
			13101	PRIMA QUINQUENAL POR AÑOS DE SERVICIO EFECTIVOS PRESTADOS	\$10,842.18	\$ 425.69	-\$ 372.55	\$ 10,695.33	\$ 10,695.33	\$ 10,695.33	\$ 10,695.33	\$ 10,695.33	\$ 0.00	\$ 0.00
			13201	PRIMAS DE VACACIONES Y DOMINICAL	\$48,271.16	\$ 0.00	-\$ 26,111.46	\$ 20,159.69	\$ 20,159.69	\$ 20,159.69	\$ 20,159.69	\$ 20,159.69	\$ 0.00	\$ 0.00
			13202	AGUINALDO O GRATIFICACION DE FIN DE AÑO	\$513,519.25	\$ 6,766.63	-\$ 32,400.09	\$ 487,884.79	\$ 487,884.79	\$ 487,884.79	\$ 487,884.79	\$ 487,884.79	\$ 0.00	\$ 0.00
			13203	OTRAS GRATIFICACION DE FIN DE AÑO	\$54,000.00	\$ 0.00	-\$ 30,750.00	\$ 23,250.00	\$ 23,250.00	\$ 23,250.00	\$ 23,250.00	\$ 23,250.00	\$ 0.00	\$ 0.00
			13415	COMPENSACIONES	\$1,826,304.32	\$ 115,464.29	-\$ 442,634.40	\$ 1,499,104.21	\$ 1,499,104.21	\$ 1,499,104.21	\$ 1,499,104.21	\$ 1,499,104.21	\$ 0.00	\$ 0.00
			14106	APORTACIONES AL ISSET	\$200,476.38	\$ 9,563.51	-\$ 24,639.23	\$ 185,371.66	\$ 185,371.66	\$ 185,371.66	\$ 185,371.66	\$ 164,727.77	\$ 0.00	\$ 0.00
			15401	PRESTACIONES ESTABLECIDAS POR CONDICIONES GENERALES DE TRABAJO O CONTRATOS COLECTIVOS DE TRABAJO	\$263,061.23	\$ 19,581.91	-\$ 697.86	\$ 281,995.48	\$ 281,995.48	\$ 281,995.48	\$ 281,995.48	\$ 281,995.48	\$ 0.00	\$ 0.00
			15902	PAGO EXTRAORDINARIO POR RIESGO	\$15,957.67	\$ 622.65	-\$ 544.53	\$ 15,835.79	\$ 15,835.79	\$ 15,835.79	\$ 15,835.79	\$ 15,835.79	\$ 0.00	\$ 0.00
			16101	INCREMENTOS A LAS PERCEPCIONES	\$ 0.00	\$ 50,849.04	-\$ 50,849.04	\$ 0.00	\$ 0.00	\$ 0.00	\$ 0.00	\$ 0.00	\$ 0.00	\$ 0.00
			17102	ESTIMULOS AL PERSONAL OPERATIVO	\$17,969.80	\$ 4,547.30	\$ 0.00	\$ 22,436.90	\$ 22,436.90	\$ 22,436.90	\$ 22,436.90	\$ 22,436.90	\$ 0.00	\$ 0.00
		2000	MATERIALES Y SUMINISTROS	\$298,000.00	\$ 50,575.00	-\$ 118,298.78	\$ 230,288.22	\$ 230,288.22	\$ 230,288.22	\$ 230,288.22	\$ 230,288.22	\$ 0.00	\$ 0.00	
			21101	MATERIALES Y UTILES DE OFICINA	\$100,000.00	\$ 0.00	-\$ 30,235.57	\$ 69,764.43	\$ 69,764.43	\$ 69,764.43	\$ 69,764.43	\$ 69,764.43	\$ 0.00	\$ 0.00
			21102	EQUIPOS MENORES DE OFICINA	\$30,000.00	\$ 30,000.00	-\$ 22,898.11	\$ 37,301.89	\$ 37,301.89	\$ 37,301.89	\$ 37,301.89	\$ 37,301.89	\$ 0.00	\$ 0.00
			21201	MATERIALES Y UTILES DE IMPRESION Y REPRODUCCION	\$50,000.00	\$ 0.00	-\$ 22,890.20	\$ 27,149.80	\$ 27,149.80	\$ 27,149.80	\$ 27,149.80	\$ 27,149.80	\$ 0.00	\$ 0.00

370000

**ESTADO ANALITICO FUNCIONAL PROGRAMATICO DEL PRESUPUESTO
MUNICIPIO DE MACUSPANA
AL MES DE: DICIEMBRE DE 2022**

	21503	MATERIAL IMPRESO	\$0.00	\$ 20,676.00	\$ 1,119.10	\$ 10,461.00	\$ 10,461.00	\$ 10,461.00	\$ 10,461.00	\$ 10,461.00	\$ 0.00	\$ 0.00	\$ 0.00	
	21601	MATERIAL DE LIMPIEZA	\$63,000.00	\$ 0.00	-\$ 36,300.00	\$ 26,639.40	\$ 26,639.40	\$ 26,639.40	\$ 26,639.40	\$ 26,639.40	\$ 0.00	\$ 0.00	\$ 0.00	
	24601	MATERIAL ELECTRICO Y ELECTRONICO	\$5,000.00	\$ 0.00	\$ 5,000.00	\$ 0.00	\$ 0.00	\$ 0.00	\$ 0.00	\$ 0.00	\$ 0.00	\$ 0.00	\$ 0.00	
	29104	COMBUSTIBLES, LUBRICANTES Y ADITIVOS PARA VEHICULOS TERRESTRES, AEREOS, MARITIMOS, LACUSTRES Y FLUVIALES ASIGNADOS A SERVIDORES PUBLICOS	\$50,000.00	\$ 0.00	-\$ 25.20	\$ 49,970.80	\$ 49,970.80	\$ 49,970.80	\$ 49,970.80	\$ 49,970.80	\$ 0.00	\$ 0.00	\$ 0.00	
	3000	SERVICIOS GENERALES	\$2,300.00	\$ 15,000.00	-\$ 12,600.00	\$ 4,700.00	\$ 4,700.00	\$ 4,700.00	\$ 4,700.00	\$ 4,700.00	\$ 0.00	\$ 0.00	\$ 0.00	
	31603	SERVICIOS DE INTERNET	\$0.00	\$ 5,000.00	-\$ 300.00	\$ 4,700.00	\$ 4,700.00	\$ 4,700.00	\$ 4,700.00	\$ 4,700.00	\$ 0.00	\$ 0.00	\$ 0.00	
	33602	OTROS SERVICIOS COMERCIALES	\$0.00	\$ 10,000.00	-\$ 10,000.00	\$ 0.00	\$ 0.00	\$ 0.00	\$ 0.00	\$ 0.00	\$ 0.00	\$ 0.00	\$ 0.00	
	37902	PEAJES Y ESTACIONAMIENTOS DE VEHICULOS	\$2,300.00	\$ 0.00	-\$ 2,300.00	\$ 0.00	\$ 0.00	\$ 0.00	\$ 0.00	\$ 0.00	\$ 0.00	\$ 0.00	\$ 0.00	
	4000	TRANSFERENCIAS, ASIGNACIONES, SUBSIDIOS Y OTRAS AYUDAS	\$0.00	\$ 6,725.00	-\$ 90.24	\$ 6,634.76	\$ 6,634.76	\$ 6,634.76	\$ 6,634.76	\$ 6,634.76	\$ 0.00	\$ 0.00	\$ 0.00	
	44101	GASTOS RELACIONADOS CON ACTIVIDADES CULTURALES, DEPORTIVAS Y DE AYUDA EXTRAORDINARIA	\$0.00	\$ 6,725.00	-\$ 90.24	\$ 6,634.76	\$ 6,634.76	\$ 6,634.76	\$ 6,634.76	\$ 6,634.76	\$ 0.00	\$ 0.00	\$ 0.00	
	5000	BIENES INMUEBLES, INMUEBLES E INTANGIBLES	\$0.00	\$ 11,000.00	-\$ 11,000.00	\$ 0.00	\$ 0.00	\$ 0.00	\$ 0.00	\$ 0.00	\$ 0.00	\$ 0.00	\$ 0.00	
	51501	BIENES INFORMATICOS	\$0.00	\$ 11,000.00	-\$ 11,000.00	\$ 0.00	\$ 0.00	\$ 0.00	\$ 0.00	\$ 0.00	\$ 0.00	\$ 0.00	\$ 0.00	
F021		APYO AL FOMENTO DE LA CULTURA AMBIENTAL	\$3,715,310.21	\$ 1,483,394.55	-\$ 1,641,290.90	\$ 3,557,483.86	\$ 3,557,483.86	\$ 3,557,483.86	\$ 3,557,483.86	\$ 3,557,483.86	\$ 3,538,767.41	\$ 0.00	\$ 0.00	\$ 0.00
16		DIRECCION DE PROTECCION AMBIENTAL Y DESARROLLO SUSTENTABLE	\$3,715,310.21	\$ 1,483,394.55	-\$ 1,641,290.90	\$ 3,557,483.86	\$ 3,557,483.86	\$ 3,557,483.86	\$ 3,557,483.86	\$ 3,557,483.86	\$ 3,538,767.41	\$ 0.00	\$ 0.00	\$ 0.00
	1000	SERVICIOS PERSONALES	\$3,485,010.21	\$ 1,172,333.93	-\$ 1,512,434.82	\$ 3,144,910.12	\$ 3,144,910.12	\$ 3,144,910.12	\$ 3,144,910.12	\$ 3,144,910.12	\$ 3,126,193.57	\$ 0.00	\$ 0.00	\$ 0.00
	11301	SUELDOS BASE	\$558,558.12	\$ 10,644.35	-\$ 169,379.15	\$ 399,823.32	\$ 399,823.32	\$ 399,823.32	\$ 399,823.32	\$ 399,823.32	\$ 392,693.21	\$ 0.00	\$ 0.00	\$ 0.00
	12101	HONORARIOS	\$837,152.80	\$ 0.00	-\$ 837,192.80	\$ 0.00	\$ 0.00	\$ 0.00	\$ 0.00	\$ 0.00	\$ 0.00	\$ 0.00	\$ 0.00	
	12201	SUELDOS BASE AL PERSONAL EVENTUAL	\$163,139.00	\$ 1,005,461.70	\$ 0.00	\$ 1,168,600.70	\$ 1,168,600.70	\$ 1,168,600.70	\$ 1,168,600.70	\$ 1,168,600.70	\$ 1,168,600.70	\$ 0.00	\$ 0.00	\$ 0.00
	13101	PRIMA QUINQUENAL POR AÑOS DE SERVICIO EFECTIVOS PRESTADOS	\$32,932.00	\$ 2,158.78	-\$ 1,193.35	\$ 33,908.33	\$ 33,908.33	\$ 33,908.33	\$ 33,908.33	\$ 33,908.33	\$ 33,908.33	\$ 0.00	\$ 0.00	\$ 0.00
	13201	PRIMAS DE VACACIONES Y DOMINICAL	\$43,950.94	\$ 0.00	-\$ 29,418.28	\$ 14,532.66	\$ 14,532.66	\$ 14,532.66	\$ 14,532.66	\$ 14,532.66	\$ 14,532.66	\$ 0.00	\$ 0.00	\$ 0.00
	13202	AGUINALDO O GRATIFICACION DE FIN DE AÑO	\$522,967.29	\$ 0.00	-\$ 123,106.14	\$ 399,861.15	\$ 399,861.15	\$ 399,861.15	\$ 399,861.15	\$ 399,861.15	\$ 399,861.15	\$ 0.00	\$ 0.00	\$ 0.00
	13203	OTRAS GRATIFICACION DE FIN DE AÑO	\$44,400.00	\$ 0.00	-\$ 25,600.00	\$ 18,800.00	\$ 18,800.00	\$ 18,800.00	\$ 18,800.00	\$ 18,800.00	\$ 18,800.00	\$ 0.00	\$ 0.00	\$ 0.00
	13415	COMPENSACIONES	\$1,038,479.16	\$ 94,339.09	-\$ 418,418.04	\$ 714,399.20	\$ 714,399.20	\$ 714,399.20	\$ 714,399.20	\$ 714,399.20	\$ 714,399.20	\$ 0.00	\$ 0.00	\$ 0.00
	14106	APORTACIONES AL ISSET	\$132,539.58	\$ 2,786.84	-\$ 31,348.22	\$ 103,954.19	\$ 103,954.19	\$ 103,954.19	\$ 103,954.19	\$ 103,954.19	\$ 92,367.84	\$ 0.00	\$ 0.00	\$ 0.00
	15401	PRESIONES ESTABLECIDAS POR CONDICIONES GENERALES DE TRABAJO O CONTRATOS COLECTIVOS DE TRABAJO	\$235,567.76	\$ 8,717.22	-\$ 28,971.27	\$ 215,313.11	\$ 215,313.11	\$ 215,313.11	\$ 215,313.11	\$ 215,313.11	\$ 215,313.11	\$ 0.00	\$ 0.00	\$ 0.00
	15902	PAGO EXTRAORDINARIO POR RIESGO	\$43,325.88	\$ 1,736.52	-\$ 1,516.41	\$ 43,544.79	\$ 43,544.79	\$ 43,544.79	\$ 43,544.79	\$ 43,544.79	\$ 43,544.79	\$ 0.00	\$ 0.00	\$ 0.00
	16101	INCREMENTOS A LAS PERCEPCIONES	\$0.00	\$ 34,047.36	-\$ 34,047.36	\$ 0.00	\$ 0.00	\$ 0.00	\$ 0.00	\$ 0.00	\$ 0.00	\$ 0.00	\$ 0.00	
	17102	ESTIMULOS AL PERSONAL OPERATIVO	\$31,954.00	\$ 14,469.06	-\$ 14,105.00	\$ 32,362.68	\$ 32,362.68	\$ 32,362.68	\$ 32,362.68	\$ 32,362.68	\$ 32,362.68	\$ 0.00	\$ 0.00	\$ 0.00
	2000	MATERIALES Y SUMINISTROS	\$228,000.00	\$ 301,490.82	-\$ 119,422.48	\$ 410,068.14	\$ 410,068.14	\$ 410,068.14	\$ 410,068.14	\$ 410,068.14	\$ 410,068.14	\$ 0.00	\$ 0.00	\$ 0.00
	21101	MATERIALES Y UTILES DE OFICINA	\$80,000.00	\$ 0.00	-\$ 65,303.14	\$ 24,696.86	\$ 24,696.86	\$ 24,696.86	\$ 24,696.86	\$ 24,696.86	\$ 24,696.86	\$ 0.00	\$ 0.00	\$ 0.00
	21201	MATERIALES Y UTILES DE IMPRESIÓN Y REPRODUCCIÓN	\$20,000.00	\$ 362.40	-\$ 4,374.40	\$ 16,008.00	\$ 16,008.00	\$ 16,008.00	\$ 16,008.00	\$ 16,008.00	\$ 16,008.00	\$ 0.00	\$ 0.00	\$ 0.00
	21601	MATERIAL DE LIMPIEZA	\$63,000.00	\$ 0.00	-\$ 44,690.40	\$ 18,309.60	\$ 18,309.60	\$ 18,309.60	\$ 18,309.60	\$ 18,309.60	\$ 18,309.60	\$ 0.00	\$ 0.00	\$ 0.00
	23101	PRODUCTOS ALIMENTICIOS AGROPECUARIOS Y FORESTALES ADQUIRIDOS COMO MATERIA PRIMA	\$0.00	\$ 60,959.00	\$ 0.00	\$ 60,959.00	\$ 60,959.00	\$ 60,959.00	\$ 60,959.00	\$ 60,959.00	\$ 60,959.00	\$ 0.00	\$ 0.00	\$ 0.00
	23601	PRODUCTOS METALICOS Y A BASE DE MINERALES NO METALICOS ADQUIRIDOS COMO MATERIA PRIMA	\$0.00	\$ 14,500.00	\$ 0.00	\$ 14,500.00	\$ 14,500.00	\$ 14,500.00	\$ 14,500.00	\$ 14,500.00	\$ 14,500.00	\$ 0.00	\$ 0.00	\$ 0.00
	23701	PRODUCTOS DE CUERO, PIEL, PLASTICO Y HULE ADQUIRIDOS COMO MATERIA PRIMA	\$0.00	\$ 7,478.75	\$ 0.00	\$ 7,478.75	\$ 7,478.75	\$ 7,478.75	\$ 7,478.75	\$ 7,478.75	\$ 7,478.75	\$ 0.00	\$ 0.00	\$ 0.00
	23901	OTROS PRODUCTOS ADQUIRIDOS COMO MATERIA PRIMA	\$0.00	\$ 9,000.00	-\$ 9,000.00	\$ 0.00	\$ 0.00	\$ 0.00	\$ 0.00	\$ 0.00	\$ 0.00	\$ 0.00	\$ 0.00	\$ 0.00

000045

**ESTADO ANALITICO FUNCIONAL PROGRAMATICO DEL PRESUPUESTO
MUNICIPIO DE MACUSPANA
AL MES DE: DICIEMBRE DE 2022**

	24401	MADERA Y PRODUCTOS DE MADERA	\$0.00	\$ 3,577.44	\$ 0.00	\$ 3,577.44	\$ 3,577.44	\$ 3,577.44	\$ 3,577.44	\$ 3,577.44	\$ 0.00	\$ 0.00	\$ 0.00
	24601	MATERIAL ELÉCTRICO Y ELECTRÓNICO	\$5,000.00	\$ 0.00	\$ 5,000.00	\$ 0.00	\$ 0.00	\$ 0.00	\$ 0.00	\$ 0.00	\$ 0.00	\$ 0.00	\$ 0.00
	24701	ARTÍCULOS METÁLICOS PARA LA CONSTRUCCIÓN	\$0.00	\$ 11,821.92	\$ 0.00	\$ 11,821.92	\$ 11,821.92	\$ 11,821.92	\$ 11,821.92	\$ 11,821.92	\$ 0.00	\$ 0.00	\$ 0.00
	25201	PLAGUICIDAS, ABONOS Y FERTILIZANTES	\$0.00	\$ 137,608.00	\$ 0.00	\$ 137,608.00	\$ 137,608.00	\$ 137,608.00	\$ 137,608.00	\$ 137,608.00	\$ 0.00	\$ 0.00	\$ 0.00
	26104	COMESTIBLES, LUBRICANTES Y ADITIVOS PARA VEHÍCULOS TERRESTRES, AEREOS, MARÍTIMOS, LACUSTRES Y FLUVIALES ASIGNADOS A SERVIDORES PÚBLICOS	\$80,000.00	\$ 5,000.00	\$ 11.05	\$ 64,989.95	\$ 64,989.95	\$ 64,989.95	\$ 64,989.95	\$ 64,989.95	\$ 0.00	\$ 0.00	\$ 0.00
	27201	PRENDAS DE PROTECCIÓN PERSONAL	\$0.00	\$ 10,212.19	\$ -1,079.96	\$ 9,139.83	\$ 9,139.83	\$ 9,139.83	\$ 9,139.83	\$ 9,139.83	\$ 0.00	\$ 0.00	\$ 0.00
	27401	PRODUCTOS TEXTILES	\$0.00	\$ 19,460.72	\$ 0.00	\$ 19,460.72	\$ 19,460.72	\$ 19,460.72	\$ 19,460.72	\$ 19,460.72	\$ 0.00	\$ 0.00	\$ 0.00
	29101	HERRAMIENTAS MENORES	\$0.00	\$ 19,391.20	\$ -0.13	\$ 19,391.07	\$ 19,391.07	\$ 19,391.07	\$ 19,391.07	\$ 19,391.07	\$ 0.00	\$ 0.00	\$ 0.00
	29601	REFACCIONES Y ACCESORIOS MENORES OTROS BIENES MUEBLES	\$0.00	\$ 1,900.00	\$ 0.00	\$ 1,900.00	\$ 1,900.00	\$ 1,900.00	\$ 1,900.00	\$ 1,900.00	\$ 0.00	\$ 0.00	\$ 0.00
3000		SERVICIOS GENERALES	\$2,300.00	\$ 9,560.00	\$ -9,594.40	\$ 2,505.60	\$ 2,505.60	\$ 2,505.60	\$ 2,505.60	\$ 2,505.60	\$ 0.00	\$ 0.00	\$ 0.00
	32302	ARRENDAMIENTO DE MOBILIARIO	\$0.00	\$ 2,600.00	\$ -94.40	\$ 2,505.60	\$ 2,505.60	\$ 2,505.60	\$ 2,505.60	\$ 2,505.60	\$ 0.00	\$ 0.00	\$ 0.00
	34701	FLETES Y MANIOBRAS	\$0.00	\$ 6,960.00	\$ -6,960.00	\$ 0.00	\$ 0.00	\$ 0.00	\$ 0.00	\$ 0.00	\$ 0.00	\$ 0.00	\$ 0.00
	37902	PEAJES Y ESTACIONAMIENTOS DE VEHÍCULOS	\$2,300.00	\$ 0.00	\$ -2,300.00	\$ 0.00	\$ 0.00	\$ 0.00	\$ 0.00	\$ 0.00	\$ 0.00	\$ 0.00	\$ 0.00
F025		FOMENTO A LA MICRO, PEQUEÑA Y MEDIANA EMPRESA	\$100,000.00	\$ 0.00	\$ -100,000.00	\$ 0.00	\$ 0.00	\$ 0.00	\$ 0.00	\$ 0.00	\$ 0.00	\$ 0.00	\$ 0.00
07		DIRECCIÓN DE FOMENTO ECONOMICO	\$100,000.00	\$ 0.00	\$ -100,000.00	\$ 0.00	\$ 0.00	\$ 0.00	\$ 0.00	\$ 0.00	\$ 0.00	\$ 0.00	\$ 0.00
	4000	TRANSFERENCIAS, ASIGNACIONES, SUBSIDIOS Y OTRAS AYUDAS	\$100,000.00	\$ 0.00	\$ -100,000.00	\$ 0.00	\$ 0.00	\$ 0.00	\$ 0.00	\$ 0.00	\$ 0.00	\$ 0.00	\$ 0.00
	43601	SUBSIDIOS PARA CAPACITACIÓN Y BECAS	\$100,000.00	\$ 0.00	\$ -100,000.00	\$ 0.00	\$ 0.00	\$ 0.00	\$ 0.00	\$ 0.00	\$ 0.00	\$ 0.00	\$ 0.00
F031		ASISTENCIA SOCIAL Y ATENCIÓN A GRUPOS VULNERABLES	\$33,566,436.34	\$ 10,995,043.41	\$ -12,852,795.65	\$ 31,308,684.70	\$ 31,308,684.70	\$ 31,308,684.70	\$ 31,308,684.70	\$ 31,013,600.10	\$ 0.00	\$ 0.00	\$ 0.00
01		PRESIDENCIA	\$1,200,000.00	\$ 2,700,000.00	\$ -1,700,000.00	\$ 2,200,000.00	\$ 2,200,000.00	\$ 2,200,000.00	\$ 2,200,000.00	\$ 2,200,000.00	\$ 0.00	\$ 0.00	\$ 0.00
	4000	TRANSFERENCIAS, ASIGNACIONES, SUBSIDIOS Y OTRAS AYUDAS	\$1,200,000.00	\$ 2,700,000.00	\$ -1,700,000.00	\$ 2,200,000.00	\$ 2,200,000.00	\$ 2,200,000.00	\$ 2,200,000.00	\$ 2,200,000.00	\$ 0.00	\$ 0.00	\$ 0.00
	44101	GASTOS RELACIONADOS CON ACTIVIDADES CULTURALES, DEPORTIVAS Y DE AYUDA EXTRAORDINARIA	\$1,200,000.00	\$ 1,800,000.00	\$ -1,700,000.00	\$ 1,100,000.00	\$ 1,100,000.00	\$ 1,100,000.00	\$ 1,100,000.00	\$ 1,100,000.00	\$ 0.00	\$ 0.00	\$ 0.00
	44113	COOPERACIONES DIVERSAS	\$0.00	\$ 0.00	\$ 0.00	\$ 0.00	\$ 0.00	\$ 0.00	\$ 0.00	\$ 0.00	\$ 0.00	\$ 0.00	\$ 0.00
	44114	SUBSIDIOS DIVERSOS	\$0.00	\$ 0.00	\$ 0.00	\$ 0.00	\$ 0.00	\$ 0.00	\$ 0.00	\$ 0.00	\$ 0.00	\$ 0.00	\$ 0.00
	44116	AYUDA SOCIAL EXTRAORDINARIA	\$0.00	\$ 1,100,000.00	\$ 0.00	\$ 1,100,000.00	\$ 1,100,000.00	\$ 1,100,000.00	\$ 1,100,000.00	\$ 1,100,000.00	\$ 0.00	\$ 0.00	\$ 0.00
03		DIRECCIÓN DE FINANZAS	\$460,000.00	\$ 824,884.74	\$ -647,377.80	\$ 637,507.74	\$ 637,507.74	\$ 637,507.74	\$ 637,507.74	\$ 637,507.74	\$ 0.00	\$ 0.00	\$ 0.00
	4000	TRANSFERENCIAS, ASIGNACIONES, SUBSIDIOS Y OTRAS AYUDAS	\$460,000.00	\$ 824,884.74	\$ -647,377.80	\$ 637,507.74	\$ 637,507.74	\$ 637,507.74	\$ 637,507.74	\$ 637,507.74	\$ 0.00	\$ 0.00	\$ 0.00
	44101	GASTOS RELACIONADOS CON ACTIVIDADES CULTURALES, DEPORTIVAS Y DE AYUDA EXTRAORDINARIA	\$460,000.00	\$ 710,000.00	\$ -595,196.00	\$ 574,894.00	\$ 574,894.00	\$ 574,894.00	\$ 574,894.00	\$ 574,894.00	\$ 0.00	\$ 0.00	\$ 0.00
	44116	AYUDA SOCIAL EXTRAORDINARIA	\$0.00	\$ 114,884.74	\$ -52,211.00	\$ 62,613.74	\$ 62,613.74	\$ 62,613.74	\$ 62,613.74	\$ 62,613.74	\$ 0.00	\$ 0.00	\$ 0.00
14		DIRECCIÓN DE ATENCIÓN CIUDADANA	\$2,000,000.00	\$ 0.00	\$ -2,000,000.00	\$ 0.00	\$ 0.00	\$ 0.00	\$ 0.00	\$ 0.00	\$ 0.00	\$ 0.00	\$ 0.00
	4000	TRANSFERENCIAS, ASIGNACIONES, SUBSIDIOS Y OTRAS AYUDAS	\$2,000,000.00	\$ 0.00	\$ -2,000,000.00	\$ 0.00	\$ 0.00	\$ 0.00	\$ 0.00	\$ 0.00	\$ 0.00	\$ 0.00	\$ 0.00
	44113	COOPERACIONES DIVERSAS	\$2,000,000.00	\$ 0.00	\$ -2,000,000.00	\$ 0.00	\$ 0.00	\$ 0.00	\$ 0.00	\$ 0.00	\$ 0.00	\$ 0.00	\$ 0.00
18		COORDINACIÓN DEL DIF MUNICIPAL	\$29,966,436.34	\$ 7,070,158.67	\$ -8,505,418.85	\$ 28,471,176.96	\$ 28,471,176.96	\$ 28,471,176.96	\$ 28,471,176.96	\$ 28,176,092.38	\$ 0.00	\$ 0.00	\$ 0.00
	1000	SERVICIOS PERSONALES	\$22,864,836.34	\$ 5,889,800.83	\$ -3,065,630.46	\$ 25,699,006.71	\$ 25,699,006.71	\$ 25,699,006.71	\$ 25,699,006.71	\$ 25,403,922.11	\$ 0.00	\$ 0.00	\$ 0.00
	11301	SUELDOS BASE	\$6,543,729.30	\$ 394,045.23	\$ -240,649.94	\$ 6,697,129.59	\$ 6,697,129.59	\$ 6,697,129.59	\$ 6,697,129.59	\$ 6,564,714.81	\$ 0.00	\$ 0.00	\$ 0.00
	12101	HONORARIOS	\$373,347.00	\$ 0.00	\$ -373,347.00	\$ 0.00	\$ 0.00	\$ 0.00	\$ 0.00	\$ 0.00	\$ 0.00	\$ 0.00	\$ 0.00
	12201	SUELDOS BASE AL PERSONAL EVENTUAL	\$1,627,663.00	\$ 2,739,124.42	\$ -369,699.16	\$ 5,077,909.27	\$ 5,077,909.27	\$ 5,077,909.27	\$ 5,077,909.27	\$ 5,077,909.27	\$ 0.00	\$ 0.00	\$ 0.00

970000

**ESTADO ANALITICO FUNCIONAL PROGRAMATICO DEL PRESUPUESTO
MUNICIPIO DE MACUSPANA
AL MES DE: DICIEMBRE DE 2022**

	13101	PRIMA QUINQUENAL POR AÑOS DE SERVICIO EFECTIVOS PRESTADOS	\$341,107.00	\$ 12,834.96	-\$ 24,942.22	\$ 328,960.61	\$ 328,960.61	\$ 328,960.61	\$ 328,960.61	\$ 328,960.61	\$ 0.00	\$ 0.00	\$ 0.00
	13201	PRIMAS DE VACACIONES Y DOMINICAL	\$304,715.28	\$ 0.00	-\$ 61,137.88	\$ 243,577.39	\$ 243,577.39	\$ 243,577.39	\$ 243,577.39	\$ 243,577.39	\$ 0.00	\$ 0.00	\$ 0.00
	13202	AGUINALDO O GRATIFICACION DE FIN DE AÑO	\$2,856,967.34	\$ 1,102,992.23	-\$ 347,000.89	\$ 3,612,798.68	\$ 3,612,798.68	\$ 3,612,798.68	\$ 3,612,798.68	\$ 3,612,798.68	\$ 0.00	\$ 0.00	\$ 0.00
	13203	OTRAS GRATIFICACION DE FIN DE AÑO	\$444,000.00	\$ 0.00	-\$ 118,500.00	\$ 325,500.00	\$ 325,500.00	\$ 325,500.00	\$ 325,500.00	\$ 325,500.00	\$ 0.00	\$ 0.00	\$ 0.00
	13415	COMPENSACIONES	\$2,754,605.32	\$ 282,414.71	-\$ 882,212.48	\$ 2,374,807.55	\$ 2,374,807.55	\$ 2,374,807.55	\$ 2,374,807.55	\$ 2,374,807.55	\$ 0.00	\$ 0.00	\$ 0.00
	14106	APORTACIONES AL ISSET	\$1,762,505.49	\$ 90,949.75	-\$ 112,293.18	\$ 1,741,252.46	\$ 1,741,252.46	\$ 1,741,252.46	\$ 1,741,252.46	\$ 1,741,252.46	\$ 0.00	\$ 0.00	\$ 0.00
	15401	PRESIONES ESTABLECIDAS POR CONDICIONES GENERALES DE TRABAJO O CONTRATOS COLECTIVOS DE TRABAJO	\$3,238,750.89	\$ 701,384.92	-\$ 144,993.31	\$ 3,795,552.20	\$ 3,795,552.20	\$ 3,795,552.20	\$ 3,795,552.20	\$ 3,795,552.20	\$ 0.00	\$ 0.00	\$ 0.00
	15902	PAGO EXTRAORDINARIO POR RIESGO	\$332,607.98	\$ 13,318.08	-\$ 11,643.27	\$ 334,333.77	\$ 334,333.77	\$ 334,333.77	\$ 334,333.77	\$ 334,333.77	\$ 0.00	\$ 0.00	\$ 0.00
	16101	INCREMENTOS A LAS PERCEPCIONES	\$0.00	\$ 513,482.84	-\$ 513,482.84	\$ 0.00	\$ 0.00	\$ 0.00	\$ 0.00	\$ 0.00	\$ 0.00	\$ 0.00	\$ 0.00
	17102	ESTIMULOS AL PERSONAL OPERATIVO	\$384,802.60	\$ 49,252.90	-\$ 68,839.70	\$ 367,186.00	\$ 367,186.00	\$ 367,186.00	\$ 367,186.00	\$ 367,186.00	\$ 0.00	\$ 0.00	\$ 0.00
2000		MATERIALES Y SUMINISTROS	\$6,055,000.00	\$ 287,000.00	-\$ 4,853,111.32	\$ 1,668,888.68	\$ 1,668,888.68	\$ 1,668,888.68	\$ 1,668,888.68	\$ 1,668,888.68	\$ 0.00	\$ 0.00	\$ 0.00
	21101	MATERIALES Y UTILES DE OFICINA	\$300,000.00	\$ 0.00	-\$ 137,835.49	\$ 162,164.51	\$ 162,164.51	\$ 162,164.51	\$ 162,164.51	\$ 162,164.51	\$ 0.00	\$ 0.00	\$ 0.00
	21102	EQUIPOS MENORES DE OFICINA	\$210,000.00	\$ 0.00	-\$ 182,631.33	\$ 27,368.67	\$ 27,368.67	\$ 27,368.67	\$ 27,368.67	\$ 27,368.67	\$ 0.00	\$ 0.00	\$ 0.00
	21201	MATERIALES Y UTILES DE IMPRESION Y REPRODUCCION	\$110,000.00	\$ 0.00	-\$ 41,200.40	\$ 68,799.60	\$ 68,799.60	\$ 68,799.60	\$ 68,799.60	\$ 68,799.60	\$ 0.00	\$ 0.00	\$ 0.00
	21503	MATERIAL IMPRESO	\$0.00	\$ 25,000.00	-\$ 25,000.00	\$ 0.00	\$ 0.00	\$ 0.00	\$ 0.00	\$ 0.00	\$ 0.00	\$ 0.00	\$ 0.00
	21601	MATERIAL DE LIMPIEZA	\$415,000.00	\$ 0.00	-\$ 301,545.62	\$ 113,454.38	\$ 113,454.38	\$ 113,454.38	\$ 113,454.38	\$ 113,454.38	\$ 0.00	\$ 0.00	\$ 0.00
	21702	MATERIALES Y SUMINISTROS PARA PLANTELES EDUCATIVOS Y BIBLIOTECAS	\$0.00	\$ 25,000.00	-\$ 1,414.88	\$ 23,585.12	\$ 23,585.12	\$ 23,585.12	\$ 23,585.12	\$ 23,585.12	\$ 0.00	\$ 0.00	\$ 0.00
	22102	PRODUCTOS ALIMENTICIOS PARA PERSONAS DERIVADO DE LA PRESTACION DE SERVICIOS PUBLICOS EN UNIDADES DE SALUD, EDUCATIVAS, DE READAPTACION SOCIAL Y OTRAS	\$1,850,000.00	\$ 50,000.00	-\$ 1,752,590.05	\$ 247,409.95	\$ 247,409.95	\$ 247,409.95	\$ 247,409.95	\$ 247,409.95	\$ 0.00	\$ 0.00	\$ 0.00
	22301	UTENSILIOS PARA EL SERVICIO DE ALIMENTACION	\$0.00	\$ 11,000.00	-\$ 379.62	\$ 10,620.38	\$ 10,620.38	\$ 10,620.38	\$ 10,620.38	\$ 10,620.38	\$ 0.00	\$ 0.00	\$ 0.00
	24601	MATERIAL ELECTRICO Y ELECTRONICO	\$20,000.00	\$ 0.00	-\$ 12,898.85	\$ 7,101.15	\$ 7,101.15	\$ 7,101.15	\$ 7,101.15	\$ 7,101.15	\$ 0.00	\$ 0.00	\$ 0.00
	24901	OTROS MATERIALES Y ARTICULOS DE CONSTRUCCION Y REPARACION	\$0.00	\$ 10,000.00	-\$ 10,000.00	\$ 0.00	\$ 0.00	\$ 0.00	\$ 0.00	\$ 0.00	\$ 0.00	\$ 0.00	\$ 0.00
	25301	MEDICINAS Y PRODUCTOS FARMACEUTICOS	\$2,000,000.00	\$ 0.00	-\$ 1,354,045.88	\$ 645,954.12	\$ 645,954.12	\$ 645,954.12	\$ 645,954.12	\$ 645,954.12	\$ 0.00	\$ 0.00	\$ 0.00
	25401	MATERIALES, ACCESORIOS Y SUMINISTROS MEDICOS	\$1,000,000.00	\$ 148,000.00	-\$ 803,779.20	\$ 342,221.80	\$ 342,221.80	\$ 342,221.80	\$ 342,221.80	\$ 342,221.80	\$ 0.00	\$ 0.00	\$ 0.00
	26104	COMBUSTIBLES, LUBRICANTES Y ADITIVOS PARA VEHICULOS TERRESTRES, AEREOS, MARITIMOS, LACUSTRES Y FLUVIALES ASIGNADOS A SERVIDORES PUBLICOS	\$50,000.00	\$ 0.00	-\$ 50,000.00	\$ 0.00	\$ 0.00	\$ 0.00	\$ 0.00	\$ 0.00	\$ 0.00	\$ 0.00	\$ 0.00
3000		SERVICIOS GENERALES	\$386,600.00	\$ 75,857.84	-\$ 164,871.27	\$ 297,486.57	\$ 297,486.57	\$ 297,486.57	\$ 297,486.57	\$ 297,486.57	\$ 0.00	\$ 0.00	\$ 0.00
	31101	ENERGIA ELECTRICA	\$312,000.00	\$ 42,787.38	-\$ 91,939.01	\$ 262,848.35	\$ 262,848.35	\$ 262,848.35	\$ 262,848.35	\$ 262,848.35	\$ 0.00	\$ 0.00	\$ 0.00
	31201	SERVICIOS DE GAS	\$10,000.00	\$ 0.00	-\$ 10,000.00	\$ 0.00	\$ 0.00	\$ 0.00	\$ 0.00	\$ 0.00	\$ 0.00	\$ 0.00	\$ 0.00
	33604	IMPRESION Y ELABORACION DE MATERIAL INFORMATIVO DERIVADO DE LA OPERACION Y ADMINISTRACION DE LAS DEPENDENCIAS Y ENTIDADES	\$50,000.00	\$ 0.00	-\$ 48,432.26	\$ 1,567.74	\$ 1,567.74	\$ 1,567.74	\$ 1,567.74	\$ 1,567.74	\$ 0.00	\$ 0.00	\$ 0.00
	35501	MANTENIMIENTO Y CONSERVACION DE VEHICULOS TERRESTRES, AEREOS, MARITIMOS, LACUSTRES Y FLUVIALES	\$10,000.00	\$ 0.00	-\$ 10,000.00	\$ 0.00	\$ 0.00	\$ 0.00	\$ 0.00	\$ 0.00	\$ 0.00	\$ 0.00	\$ 0.00
	37902	PEAJES Y ESTACIONAMIENTOS DE VEHICULOS	\$4,600.00	\$ 0.00	-\$ 4,600.00	\$ 0.00	\$ 0.00	\$ 0.00	\$ 0.00	\$ 0.00	\$ 0.00	\$ 0.00	\$ 0.00
	39102	PAGOS POST-MORTEN	\$0.00	\$ 33,070.48	\$ 0.00	\$ 33,070.48	\$ 33,070.48	\$ 33,070.48	\$ 33,070.48	\$ 33,070.48	\$ 0.00	\$ 0.00	\$ 0.00
4000		TRANSFERENCIAS, ASIGNACIONES, SUBSIDIOS Y OTRAS AYUDAS	\$600,000.00	\$ 827,500.00	-\$ 621,705.80	\$ 805,795.00	\$ 805,795.00	\$ 805,795.00	\$ 805,795.00	\$ 805,795.00	\$ 0.00	\$ 0.00	\$ 0.00
	44101	GASTOS RELACIONADOS CON ACTIVIDADES CULTURALES, DEPORTIVAS Y DE AYUDA EXTRAORDINARIA	\$600,000.00	\$ 827,500.00	-\$ 621,705.80	\$ 805,795.00	\$ 805,795.00	\$ 805,795.00	\$ 805,795.00	\$ 805,795.00	\$ 0.00	\$ 0.00	\$ 0.00
	44112	APOYO A VOLUNTARIOS QUE PARTICIPAN EN DIVERSOS PROGRAMAS ESTATALES	\$0.00	\$ 200,000.00	-\$ 17,135.00	\$ 182,875.00	\$ 182,875.00	\$ 182,875.00	\$ 182,875.00	\$ 182,875.00	\$ 0.00	\$ 0.00	\$ 0.00
7000		INVERSIONES FINANCIERAS Y OTRAS PROVISIONES	\$0.00	\$ 0.00	\$ 0.00	\$ 0.00	\$ 0.00	\$ 0.00	\$ 0.00	\$ 0.00	\$ 0.00	\$ 0.00	\$ 0.00

000047

**ESTADO ANALITICO FUNCIONAL PROGRAMATICO DEL PRESUPUESTO
MUNICIPIO DE MACUSPANA
AL MES DE: DICIEMBRE DE 2022**

		78002	PROVISIONES PARA EROGACIONES ESPECIALES	\$0.00	\$0.00	\$0.00	\$0.00	\$0.00	\$0.00	\$0.00	\$0.00	\$0.00	\$0.00		
F033			FOMENTO A LA EDUCACION	\$800,000.00	\$519,240.00	-\$800,012.41	\$519,227.59	\$519,227.59	\$519,227.59	\$519,227.59	\$519,227.59	\$519,227.59	\$0.00	\$0.00	
	08		DIRECCION DE EDUCACION, CULTURA Y RECREACION	\$800,000.00	\$519,240.00	-\$800,012.41	\$519,227.59	\$519,227.59	\$519,227.59	\$519,227.59	\$519,227.59	\$519,227.59	\$0.00	\$0.00	
		2000	MATERIALES Y SUMINISTROS	\$0.00	\$41,000.00	-\$0.41	\$40,999.59	\$40,999.59	\$40,999.59	\$40,999.59	\$40,999.59	\$40,999.59	\$0.00	\$0.00	
		21503	MATERIAL IMPRESO	\$0.00	\$41,000.00	-\$0.41	\$40,999.59	\$40,999.59	\$40,999.59	\$40,999.59	\$40,999.59	\$40,999.59	\$0.00	\$0.00	
		3000	SERVICIOS GENERALES	\$800,000.00	\$34,000.00	-\$800,012.80	\$33,988.00	\$33,988.00	\$33,988.00	\$33,988.00	\$33,988.00	\$33,988.00	\$0.00	\$0.00	
		32201	ALQUILER DE EDIFICIOS Y LOCALES	\$0.00	\$34,000.00	-\$12.00	\$33,988.00	\$33,988.00	\$33,988.00	\$33,988.00	\$33,988.00	\$33,988.00	\$0.00	\$0.00	
		39201	GASTOS DE ORDEN SOCIAL	\$800,000.00	\$0.00	-\$800,000.00	\$0.00	\$0.00	\$0.00	\$0.00	\$0.00	\$0.00	\$0.00	\$0.00	
		4000	TRANSFERENCIAS, ASIGNACIONES, SUBSIDIOS Y OTRAS AYUDAS	\$0.00	\$444,240.00	\$0.00	\$444,240.00	\$444,240.00	\$444,240.00	\$444,240.00	\$444,240.00	\$444,240.00	\$0.00	\$0.00	
		44101	GASTOS RELACIONADOS CON ACTIVIDADES CULTURALES, DEPORTIVAS Y DE AYUDA EXTRAORDINARIA	\$0.00	\$74,240.00	\$0.00	\$74,240.00	\$74,240.00	\$74,240.00	\$74,240.00	\$74,240.00	\$74,240.00	\$0.00	\$0.00	
		44113	COOPERACIONES DIVERSAS	\$0.00	\$370,000.00	\$0.00	\$370,000.00	\$370,000.00	\$370,000.00	\$370,000.00	\$370,000.00	\$370,000.00	\$0.00	\$0.00	
F034			FOMENTO A LA CULTURA Y LAS ARTES	\$38,647,920.73	\$12,330,386.68	-\$7,784,696.20	\$43,193,611.21	\$43,193,611.21	\$43,193,611.21	\$43,193,611.21	\$43,193,611.21	\$43,193,611.21	\$0.00	\$0.00	
	02		SECRETARIA DE AYUNTAMIENTO	\$0.00	\$410,000.00	-\$20,691.44	\$389,308.56	\$389,308.56	\$389,308.56	\$389,308.56	\$389,308.56	\$389,308.56	\$0.00	\$0.00	
		3000	SERVICIOS GENERALES	\$0.00	\$400,000.00	-\$20,691.44	\$379,308.56	\$379,308.56	\$379,308.56	\$379,308.56	\$379,308.56	\$379,308.56	\$0.00	\$0.00	
		39201	GASTOS DE ORDEN SOCIAL	\$0.00	\$400,000.00	-\$20,691.44	\$379,308.56	\$379,308.56	\$379,308.56	\$379,308.56	\$379,308.56	\$379,308.56	\$0.00	\$0.00	
		4000	TRANSFERENCIAS, ASIGNACIONES, SUBSIDIOS Y OTRAS AYUDAS	\$0.00	\$10,000.00	\$0.00	\$10,000.00	\$10,000.00	\$10,000.00	\$10,000.00	\$10,000.00	\$10,000.00	\$0.00	\$0.00	
		44101	GASTOS RELACIONADOS CON ACTIVIDADES CULTURALES, DEPORTIVAS Y DE AYUDA EXTRAORDINARIA	\$0.00	\$10,000.00	\$0.00	\$10,000.00	\$10,000.00	\$10,000.00	\$10,000.00	\$10,000.00	\$10,000.00	\$0.00	\$0.00	
	08		DIRECCION DE EDUCACION, CULTURA Y RECREACION	\$38,647,920.73	\$11,920,386.68	-\$7,784,094.76	\$42,804,272.85	\$42,804,272.85	\$42,804,272.85	\$42,804,272.85	\$42,804,272.85	\$42,804,272.85	\$0.00	\$0.00	
		1000	SERVICIOS PERSONALES	\$37,802,320.73	\$10,010,854.34	-\$6,857,016.81	\$40,956,258.48	\$40,956,258.48	\$40,956,258.48	\$40,956,258.48	\$40,956,258.48	\$40,956,258.48	\$0.00	\$0.00	
		11301	SUELDOS BASE	\$12,255,348.91	\$1,069,114.78	-\$124,900.67	\$13,189,479.03	\$13,189,479.03	\$13,189,479.03	\$13,189,479.03	\$13,189,479.03	\$13,189,479.03	\$12,975,871.33	\$0.00	\$0.00
		12101	HONORARIOS	\$57,947.40	\$0.00	-\$57,947.40	\$0.00	\$0.00	\$0.00	\$0.00	\$0.00	\$0.00	\$0.00	\$0.00	
		12201	SUELDOS BASE AL PERSONAL EVENTUAL	\$1,411,221.40	\$1,781,295.01	-\$70,874.94	\$3,131,841.47	\$3,131,841.47	\$3,131,841.47	\$3,131,841.47	\$3,131,841.47	\$3,131,841.47	\$3,131,841.47	\$0.00	\$0.00
		13101	PRIMA QUINQUENAL POR AÑOS DE SERVICIO EFECTIVOS PRESTADOS	\$751,069.14	\$75,927.53	-\$42,177.28	\$784,833.41	\$784,833.41	\$784,833.41	\$784,833.41	\$784,833.41	\$784,833.41	\$784,833.41	\$0.00	\$0.00
		13201	PRIMAS DE VACACIONES Y DOMINICAL	\$540,860.37	\$9,423.38	-\$43,815.80	\$506,897.95	\$506,897.95	\$506,897.95	\$506,897.95	\$506,897.95	\$506,897.95	\$506,897.95	\$0.00	\$0.00
		13202	AGUIVALDO O GRATIFICACION DE FIN DE AÑO	\$8,073,414.31	\$3,328,990.51	-\$3,289,699.63	\$8,109,935.19	\$8,109,935.19	\$8,109,935.19	\$8,109,935.19	\$8,109,935.19	\$8,109,935.19	\$8,109,935.19	\$0.00	\$0.00
		13203	OTRAS GRATIFICACION DE FIN DE AÑO	\$810,900.00	\$371,300.00	-\$503,300.00	\$678,900.00	\$678,900.00	\$678,900.00	\$678,900.00	\$678,900.00	\$678,900.00	\$678,900.00	\$0.00	\$0.00
		13415	COMPENSACIONES	\$3,895,310.20	\$321,467.30	-\$783,147.16	\$3,433,630.34	\$3,433,630.34	\$3,433,630.34	\$3,433,630.34	\$3,433,630.34	\$3,433,630.34	\$3,433,630.34	\$0.00	\$0.00
		14106	APORTACIONES AL ISSET	\$3,371,440.00	\$221,319.63	-\$160,899.88	\$3,431,861.75	\$3,431,861.75	\$3,431,861.75	\$3,431,861.75	\$3,431,861.75	\$3,431,861.75	\$3,068,178.55	\$0.00	\$0.00
		15401	PRESTACIONES ESTABLECIDAS POR CONDICIONES GENERALES DE TRABAJO O CONTRATOS COLECTIVOS DE TRABAJO	\$6,979,810.77	\$1,541,668.94	-\$530,270.09	\$7,990,989.62	\$7,990,989.62	\$7,990,989.62	\$7,990,989.62	\$7,990,989.62	\$7,990,989.62	\$7,990,989.62	\$0.00	\$0.00
		15404	POST MORTEM	\$0.00	\$0.00	\$0.00	\$0.00	\$0.00	\$0.00	\$0.00	\$0.00	\$0.00	\$0.00	\$0.00	
		19302	PAGO EXTRAORDINARIO POR RIESGO	\$951,631.23	\$49,963.07	-\$30,510.24	\$870,274.06	\$870,274.06	\$870,274.06	\$870,274.06	\$870,274.06	\$870,274.06	\$870,274.06	\$0.00	\$0.00
		16101	INCREMENTOS A LAS PERCEPCIONES	\$0.00	\$1,059,879.38	-\$1,059,879.38	\$0.00	\$0.00	\$0.00	\$0.00	\$0.00	\$0.00	\$0.00	\$0.00	
		17102	ESTIMULOS AL PERSONAL OPERATIVO	\$803,328.00	\$174,236.82	-\$159,767.18	\$817,806.64	\$817,806.64	\$817,806.64	\$817,806.64	\$817,806.64	\$817,806.64	\$817,806.64	\$0.00	\$0.00
		2000	MATERIALES Y SUMINISTROS	\$421,000.00	\$334,211.94	-\$183,513.48	\$591,648.46	\$591,648.46	\$591,648.46	\$591,648.46	\$591,648.46	\$591,648.46	\$591,648.46	\$0.00	\$0.00
		21101	MATERIALES Y UTILES DE OFICINA	\$150,000.00	\$52,070.62	-\$74,572.09	\$127,498.54	\$127,498.54	\$127,498.54	\$127,498.54	\$127,498.54	\$127,498.54	\$127,498.54	\$0.00	\$0.00
		21102	EQUIPOS MENORES DE OFICINA	\$0.00	\$49,000.00	-\$3,307.32	\$45,692.68	\$45,692.68	\$45,692.68	\$45,692.68	\$45,692.68	\$45,692.68	\$45,692.68	\$0.00	\$0.00

870000

**ESTADO ANALITICO FUNCIONAL PROGRAMATICO DEL PRESUPUESTO
MUNICIPIO DE MACUSPANA
AL MES DE: DICIEMBRE DE 2022**

	21201	MATERIALES Y ÚTILES DE IMPRESIÓN Y REPRODUCCIÓN	\$100,000.00	\$22,493.00	-\$58,549.80	\$63,933.40	\$63,933.40	\$63,933.40	\$63,933.40	\$63,933.40	\$0.00	\$0.00	\$0.00
	21503	MATERIAL IMPRESO	\$0.00	\$21,599.32	-\$12,510.07	\$9,059.25	\$9,059.25	\$9,059.25	\$9,059.25	\$9,059.25	\$0.00	\$0.00	\$0.00
	21601	MATERIAL DE LIMPIEZA	\$118,000.00	\$0.00	-\$7,699.50	\$108,300.50	\$108,300.50	\$108,300.50	\$108,300.50	\$108,300.50	\$0.00	\$0.00	\$0.00
	24401	MADERA Y PRODUCTOS DE MADERA	\$0.00	\$8,000.00	-\$19.44	\$7,910.56	\$7,910.56	\$7,910.56	\$7,910.56	\$7,910.56	\$0.00	\$0.00	\$0.00
	24801	MATERIAL ELÉCTRICO Y ELECTRÓNICO	\$55,000.00	\$23,350.00	-\$1,026.71	\$27,383.29	\$27,383.29	\$27,383.29	\$27,383.29	\$27,383.29	\$0.00	\$0.00	\$0.00
	24701	ARTÍCULOS METÁLICOS PARA LA CONSTRUCCIÓN	\$0.00	\$4,000.00	\$2,698.97	\$1,411.03	\$1,411.03	\$1,411.03	\$1,411.03	\$1,411.03	\$0.00	\$0.00	\$0.00
	24901	OTROS MATERIALES Y ARTÍCULOS DE CONSTRUCCIÓN Y REPARACIÓN	\$0.00	\$34,500.00	-\$543.13	\$33,956.87	\$33,956.87	\$33,956.87	\$33,956.87	\$33,956.87	\$0.00	\$0.00	\$0.00
	25102	COMESTIBLES, LUBRICANTES Y ADITIVOS PARA VEHÍCULOS TERRESTRES, AÉREOS, MARÍTIMOS, LACUSTRES Y FLUVIALES DESTINADOS A SERVICIOS PÚBLICOS Y A OPERACIÓN DE PROGRAMAS PÚBLICOS	\$0.00	\$20,000.00	\$0.00	\$20,000.00	\$20,000.00	\$20,000.00	\$20,000.00	\$20,000.00	\$0.00	\$0.00	\$0.00
	25104	COMESTIBLES, LUBRICANTES Y ADITIVOS PARA VEHÍCULOS TERRESTRES, AÉREOS, MARÍTIMOS, LACUSTRES Y FLUVIALES ASIGNADOS A SERVIDORES PÚBLICOS	\$50,000.00	\$30,000.00	-\$47.31	\$79,952.69	\$79,952.69	\$79,952.69	\$79,952.69	\$79,952.69	\$0.00	\$0.00	\$0.00
	27401	PRODUCTOS TEXTILES	\$0.00	\$4,600.00	-\$34.00	\$4,466.00	\$4,466.00	\$4,466.00	\$4,466.00	\$4,466.00	\$0.00	\$0.00	\$0.00
	29101	HERRAMIENTAS MENORES	\$0.00	\$11,700.00	-\$117.40	\$11,582.60	\$11,582.60	\$11,582.60	\$11,582.60	\$11,582.60	\$0.00	\$0.00	\$0.00
	29201	REFACCIONES Y ACCESORIOS MENORES DE EDIFICIOS	\$0.00	\$1,000.00	-\$0.01	\$999.99	\$999.99	\$999.99	\$999.99	\$999.99	\$0.00	\$0.00	\$0.00
	29301	REFACCIONES Y ACCESORIOS MENORES DE MOBILIARIO Y EQUIPO DE ADMINISTRACIÓN, EDUCACIONAL Y RECREATIVO	\$0.00	\$4,000.00	-\$520.00	\$3,480.00	\$3,480.00	\$3,480.00	\$3,480.00	\$3,480.00	\$0.00	\$0.00	\$0.00
	29401	REFACCIONES Y ACCESORIOS PARA EQUIPO DE CÓMPUTO Y TELECOMUNICACIONES	\$0.00	\$10,000.00	-\$488.77	\$9,511.23	\$9,511.23	\$9,511.23	\$9,511.23	\$9,511.23	\$0.00	\$0.00	\$0.00
	29601	REFACCIONES Y ACCESORIOS MENORES DE EQUIPO DE TRANSPORTE	\$0.00	\$38,000.00	-\$1,498.77	\$36,501.23	\$36,501.23	\$36,501.23	\$36,501.23	\$36,501.23	\$0.00	\$0.00	\$0.00
	3000	SERVICIOS GENERALES	\$424,950.00	\$1,428,910.40	-\$743,494.35	\$1,107,955.75	\$1,107,955.75	\$1,107,955.75	\$1,107,955.75	\$1,107,955.75	\$0.00	\$0.00	\$0.00
	31101	ENERGÍA ELÉCTRICA	\$270,000.00	\$0.00	-\$91,946.01	\$178,153.99	\$178,153.99	\$178,153.99	\$178,153.99	\$178,153.99	\$0.00	\$0.00	\$0.00
	31603	SERVICIOS DE INTERNET	\$0.00	\$150,000.00	-\$145,800.00	\$4,400.00	\$4,400.00	\$4,400.00	\$4,400.00	\$4,400.00	\$0.00	\$0.00	\$0.00
	31703	SERVICIOS DE INTERNET	\$150,000.00	\$0.00	-\$150,000.00	\$0.00	\$0.00	\$0.00	\$0.00	\$0.00	\$0.00	\$0.00	\$0.00
	32302	ARRENDAMIENTO DE MOBILIARIO	\$0.00	\$8,000.00	\$0.00	\$8,000.00	\$8,000.00	\$8,000.00	\$8,000.00	\$8,000.00	\$0.00	\$0.00	\$0.00
	33401	SERVICIOS PARA CAPACITACIÓN A SERVIDORES PÚBLICOS	\$0.00	\$48,000.00	\$0.00	\$48,000.00	\$48,000.00	\$48,000.00	\$48,000.00	\$48,000.00	\$0.00	\$0.00	\$0.00
	35102	MANTENIMIENTO Y CONSERVACIÓN DE INMUEBLES PARA LA PRESTACIÓN DE SERVICIOS PÚBLICOS	\$0.00	\$2,600.00	-\$64.00	\$2,436.00	\$2,436.00	\$2,436.00	\$2,436.00	\$2,436.00	\$0.00	\$0.00	\$0.00
	35501	MANTENIMIENTO Y CONSERVACIÓN DE VEHÍCULOS TERRESTRES, AÉREOS, MARÍTIMOS, LACUSTRES Y FLUVIALES	\$0.00	\$180,800.00	-\$130.32	\$180,469.68	\$180,469.68	\$180,469.68	\$180,469.68	\$180,469.68	\$0.00	\$0.00	\$0.00
	37902	PEAJES Y ESTACIONAMIENTOS DE VEHÍCULOS	\$4,600.00	\$0.00	-\$4,600.00	\$0.00	\$0.00	\$0.00	\$0.00	\$0.00	\$0.00	\$0.00	\$0.00
	38201	GASTOS DE ORDEN SOCIAL	\$0.00	\$1,001,500.00	-\$313,003.92	\$688,496.08	\$688,496.08	\$688,496.08	\$688,496.08	\$688,496.08	\$0.00	\$0.00	\$0.00
	39102	PAGOS POST-MORTEN	\$0.00	\$38,210.40	-\$38,210.40	\$0.00	\$0.00	\$0.00	\$0.00	\$0.00	\$0.00	\$0.00	\$0.00
	4000	TRANSFERENCIAS, ASIGNACIONES, SUBSIDIOS Y OTRAS AYUDAS	\$0.00	\$148,410.00	-\$0.02	\$148,409.98	\$148,409.98	\$148,409.98	\$148,409.98	\$148,409.98	\$0.00	\$0.00	\$0.00
	44101	GASTOS RELACIONADOS CON ACTIVIDADES CULTURALES, DEPORTIVAS Y DE AYUDA EXTRAORDINARIA	\$0.00	\$148,410.00	-\$0.02	\$148,409.98	\$148,409.98	\$148,409.98	\$148,409.98	\$148,409.98	\$0.00	\$0.00	\$0.00
	7000	INVERSIONES FINANCIERAS Y OTRAS PROVISIONES	\$0.00	\$0.00	\$0.00	\$0.00	\$0.00	\$0.00	\$0.00	\$0.00	\$0.00	\$0.00	\$0.00
	79902	PROVISIONES PARA EROGACIONES ESPECIALES	\$0.00	\$0.00	\$0.00	\$0.00	\$0.00	\$0.00	\$0.00	\$0.00	\$0.00	\$0.00	\$0.00
	FO35	FOMENTO AL DEPORTE Y A LA RECREACION	\$5,132,150.89	\$484,507.09	-\$2,807,318.38	\$2,809,319.40	\$2,809,319.40	\$2,809,319.40	\$2,809,319.40	\$2,809,319.40	\$0.00	\$0.00	\$0.00
	09	DIRECCIÓN DE EDUCACIÓN, CULTURA Y RECREACION	\$5,132,150.89	\$484,507.09	-\$2,807,318.38	\$2,809,319.40	\$2,809,319.40	\$2,809,319.40	\$2,809,319.40	\$2,809,319.40	\$0.00	\$0.00	\$0.00
	1000	SERVICIOS PERSONALES	\$2,580,560.89	\$266,867.09	-\$1,121,600.90	\$1,725,846.88	\$1,725,846.88	\$1,725,846.88	\$1,725,846.88	\$1,899,641.72	\$0.00	\$0.00	\$0.00
	11301	SUELDOS BASE	\$722,664.66	\$78,252.52	-\$210,822.92	\$590,194.46	\$590,194.46	\$590,194.46	\$590,194.46	\$590,211.46	\$0.00	\$0.00	\$0.00
	12201	SUELDOS BASE AL PERSONAL EVENTUAL	-\$306,712.00	\$69,367.04	-\$68,257.13	\$299,832.51	\$299,832.51	\$299,832.51	\$299,832.51	\$299,832.51	\$0.00	\$0.00	\$0.00

000069

**ESTADO ANALITICO FUNCIONAL PROGRAMATICO DEL PRESUPUESTO
MUNICIPIO DE MACUSPANA
AL MES DE: DICIEMBRE DE 2022**

		13101	PRIMA QUINQUENAL POR AÑOS DE SERVICIO EFECTIVOS PRESTADOS	\$9,420.00	\$ 8,473.72	-\$ 661.83	\$ 17,243.08	\$ 17,243.08	\$ 17,243.08	\$ 17,243.08	\$ 17,243.08	\$ 0.00	\$ 0.00	\$ 0.00
		13201	PRIMAS DE VACACIONES Y DOMINICAL	\$50,064.28	\$ 0.00	-\$ 27,182.86	\$ 22,901.40	\$ 22,901.40	\$ 22,901.40	\$ 22,901.40	\$ 22,901.40	\$ 0.00	\$ 0.00	\$ 0.00
		13202	AGUINALDO O GRATIFICACION DE FIN DE AÑO	\$516,923.73	\$ 1,053.04	-\$ 278,554.81	\$ 239,421.96	\$ 239,421.96	\$ 239,421.96	\$ 239,421.96	\$ 239,421.96	\$ 0.00	\$ 0.00	\$ 0.00
		13203	OTRAS GRATIFICACION DE FIN DE AÑO	\$47,100.00	\$ 0.00	-\$ 28,500.00	\$ 18,600.00	\$ 18,600.00	\$ 18,600.00	\$ 18,600.00	\$ 18,600.00	\$ 0.00	\$ 0.00	\$ 0.00
		13415	COMPENSACIONES	\$532,128.80	\$ 17,000.00	-\$ 414,806.54	\$ 134,323.78	\$ 134,323.78	\$ 134,323.78	\$ 134,323.78	\$ 134,323.78	\$ 0.00	\$ 0.00	\$ 0.00
		14106	APORTACIONES AL ISSET	\$163,148.85	\$ 20,348.15	-\$ 30,014.55	\$ 153,460.45	\$ 153,460.45	\$ 153,460.45	\$ 153,460.45	\$ 153,460.45	\$ 0.00	\$ 0.00	\$ 0.00
		15401	PRESIONES ESTABLECIDAS POR CONDICIONES GENERALES DE TRABAJO O CONTRATOS COLECTIVOS DE TRABAJO	\$204,276.82	\$ 24,361.31	-\$ 317.81	\$ 228,360.42	\$ 228,360.42	\$ 228,360.42	\$ 228,360.42	\$ 228,360.42	\$ 0.00	\$ 0.00	\$ 0.00
		15602	PAGO EXTRAORDINARIO POR RIESGO	\$14,512.48	\$ 581.12	-\$ 507.89	\$ 14,586.81	\$ 14,586.81	\$ 14,586.81	\$ 14,586.81	\$ 14,586.81	\$ 0.00	\$ 0.00	\$ 0.00
		16101	INCREMENTOS A LAS PERCEPCIONES	\$0.00	\$ 43,658.16	-\$ 43,658.16	\$ 0.00	\$ 0.00	\$ 0.00	\$ 0.00	\$ 0.00	\$ 0.00	\$ 0.00	\$ 0.00
		17102	ESTIMULOS AL PERSONAL OPERATIVO	\$13,417.20	\$ 3,526.03	\$ 0.00	\$ 16,943.23	\$ 16,943.23	\$ 16,943.23	\$ 16,943.23	\$ 16,943.23	\$ 0.00	\$ 0.00	\$ 0.00
		2000	MATERIALES Y SUMINISTROS	\$1,349,250.00	\$ 151,500.00	-\$ 1,017,104.72	\$ 483,645.28	\$ 483,645.28	\$ 483,645.28	\$ 483,645.28	\$ 483,645.28	\$ 0.00	\$ 0.00	\$ 0.00
		21101	MATERIALES Y UTILES DE OFICINA	\$50,000.00	\$ 0.00	-\$ 30,263.88	\$ 19,746.32	\$ 19,746.32	\$ 19,746.32	\$ 19,746.32	\$ 19,746.32	\$ 0.00	\$ 0.00	\$ 0.00
		21102	EQUIPOS MENORES DE OFICINA	\$25,000.00	\$ 10,000.00	-\$ 306.28	\$ 34,693.74	\$ 34,693.74	\$ 34,693.74	\$ 34,693.74	\$ 34,693.74	\$ 0.00	\$ 0.00	\$ 0.00
		21201	MATERIALES Y UTILES DE IMPRESION Y REPRODUCCION	\$20,000.00	\$ 0.00	-\$ 20,000.00	\$ 0.00	\$ 0.00	\$ 0.00	\$ 0.00	\$ 0.00	\$ 0.00	\$ 0.00	\$ 0.00
		21401	MATERIALES Y UTILES CONSUMIBLES PARA EL PROCESAMIENTO EN EQUIPOS Y BIENES INFORMATICOS	\$6,250.00	\$ 5,000.00	-\$ 793.78	\$ 10,456.24	\$ 10,456.24	\$ 10,456.24	\$ 10,456.24	\$ 10,456.24	\$ 0.00	\$ 0.00	\$ 0.00
		21501	MATERIAL DE APOYO INFORMATIVO	\$20,000.00	\$ 0.00	-\$ 20,000.00	\$ 0.00	\$ 0.00	\$ 0.00	\$ 0.00	\$ 0.00	\$ 0.00	\$ 0.00	\$ 0.00
		21503	MATERIAL IMPRESO	\$20,000.00	\$ 60,000.00	-\$ 1,455.24	\$ 78,544.76	\$ 78,544.76	\$ 78,544.76	\$ 78,544.76	\$ 78,544.76	\$ 0.00	\$ 0.00	\$ 0.00
		21601	MATERIAL DE LIMPIEZA	\$53,000.00	\$ 0.00	-\$ 7,295.28	\$ 45,734.74	\$ 45,734.74	\$ 45,734.74	\$ 45,734.74	\$ 45,734.74	\$ 0.00	\$ 0.00	\$ 0.00
		22102	PRODUCTOS ALIMENTICIOS PARA PERSONAS DERIVADO DE LA PRESTACION DE SERVICIOS PUBLICOS EN UNIDADES DE SALUD, EDUCATIVAS, DE READAPTACION SOCIAL Y OTRAS	\$0.00	\$ 14,000.00	-\$ 25.43	\$ 13,974.57	\$ 13,974.57	\$ 13,974.57	\$ 13,974.57	\$ 13,974.57	\$ 0.00	\$ 0.00	\$ 0.00
		24801	MATERIAL ELECTRICO Y ELECTRONICO	\$5,000.00	\$ 0.00	-\$ 2,898.40	\$ 2,331.60	\$ 2,331.60	\$ 2,331.60	\$ 2,331.60	\$ 2,331.60	\$ 0.00	\$ 0.00	\$ 0.00
		27102	UNIFORMES PARA EL DEPORTE	\$350,000.00	\$ 0.00	-\$ 350,000.00	\$ 0.00	\$ 0.00	\$ 0.00	\$ 0.00	\$ 0.00	\$ 0.00	\$ 0.00	\$ 0.00
		27201	PRENDAS DE PROTECCION PERSONAL	\$0.00	\$ 62,500.00	-\$ 199.93	\$ 62,300.07	\$ 62,300.07	\$ 62,300.07	\$ 62,300.07	\$ 62,300.07	\$ 0.00	\$ 0.00	\$ 0.00
		27301	ARTICULOS DEPORTIVOS	\$800,000.00	\$ 0.00	-\$ 584,138.78	\$ 215,863.24	\$ 215,863.24	\$ 215,863.24	\$ 215,863.24	\$ 215,863.24	\$ 0.00	\$ 0.00	\$ 0.00
		3000	SERVICIOS GENERALES	\$2,300.00	\$ 5,148.00	-\$ 7,448.80	\$ 0.00	\$ 0.00	\$ 0.00	\$ 0.00	\$ 0.00	\$ 0.00	\$ 0.00	\$ 0.00
		31603	SERVICIOS DE INTERNET	\$0.00	\$ 1,098.00	-\$ 1,098.00	\$ 0.00	\$ 0.00	\$ 0.00	\$ 0.00	\$ 0.00	\$ 0.00	\$ 0.00	\$ 0.00
		32503	ARRENDAMIENTO DE VEHICULOS TERRESTRES, AEREOS, MARITIMOS, LACUSTRES Y FLUVIALES PARA SERVICIOS ADMINISTRATIVOS	\$0.00	\$ 4,068.00	-\$ 4,068.00	\$ 0.00	\$ 0.00	\$ 0.00	\$ 0.00	\$ 0.00	\$ 0.00	\$ 0.00	\$ 0.00
		37802	PEAJES Y ESTACIONAMIENTOS DE VEHICULOS	\$2,300.00	\$ 0.00	-\$ 2,300.00	\$ 0.00	\$ 0.00	\$ 0.00	\$ 0.00	\$ 0.00	\$ 0.00	\$ 0.00	\$ 0.00
		4000	TRANSFERENCIAS, ASIGNACIONES, SUBSIDIOS Y OTRAS AYUDAS	\$1,200,000.00	\$ 61,000.00	-\$ 661,172.78	\$ 598,827.24	\$ 598,827.24	\$ 598,827.24	\$ 598,827.24	\$ 598,827.24	\$ 0.00	\$ 0.00	\$ 0.00
		44101	GASTOS RELACIONADOS CON ACTIVIDADES CULTURALES, DEPORTIVAS Y DE AYUDA EXTRAORDINARIA	\$0.00	\$ 61,000.00	-\$ 2,172.78	\$ 58,827.24	\$ 58,827.24	\$ 58,827.24	\$ 58,827.24	\$ 58,827.24	\$ 0.00	\$ 0.00	\$ 0.00
		44104	PREMIOS, ESTIMULOS, RECOMPENSAS, BECAS Y SEGUROS A DEPORTISTAS	\$1,200,000.00	\$ 0.00	-\$ 659,000.00	\$ 541,000.00	\$ 541,000.00	\$ 541,000.00	\$ 541,000.00	\$ 541,000.00	\$ 0.00	\$ 0.00	\$ 0.00
		K002	INFRAESTRUCTURA PARA AGUA POTABLE	\$4,300,000.00	\$ 6,571,401.26	-\$ 4,361,947.78	\$ 6,509,453.50	\$ 6,509,453.50	\$ 6,490,850.87	\$ 6,490,850.87	\$ 6,490,850.87	\$ 0.00	\$ 18,802.63	\$ 0.00
	08		DIRECCION DE OBRAS, ORDENAMIENTO TERRITORIAL Y SERVICIOS MUNICIPALES	\$4,300,000.00	\$ 6,571,401.26	-\$ 4,361,947.78	\$ 6,509,453.50	\$ 6,509,453.50	\$ 6,490,850.87	\$ 6,490,850.87	\$ 6,490,850.87	\$ 0.00	\$ 18,802.63	\$ 0.00
		6000	INVERSION PUBLICA	\$4,300,000.00	\$ 6,571,401.26	-\$ 4,361,947.78	\$ 6,509,453.50	\$ 6,509,453.50	\$ 6,490,850.87	\$ 6,490,850.87	\$ 6,490,850.87	\$ 0.00	\$ 18,802.63	\$ 0.00
		61301	CONSTRUCCION DE OBRAS PARA EL ABASTECIMIENTO DE AGUA, PETROLEO, GAS, ELECTRICIDAD Y TELECOMUNICACIONES	\$0.00	\$ 3,244,064.68	-\$ 58,930.34	\$ 6,187,104.34	\$ 6,187,104.34	\$ 6,166,301.71	\$ 6,166,301.71	\$ 6,166,301.71	\$ 0.00	\$ 18,802.63	\$ 0.00
		61402	CONSTRUCCION DE OBRAS DE URBANIZACION	\$0.00	\$ 161,489.12	-\$ 2,298.22	\$ 159,230.90	\$ 159,230.90	\$ 159,230.90	\$ 159,230.90	\$ 159,230.90	\$ 0.00	\$ 0.00	\$ 0.00

**ESTADO ANALITICO FUNCIONAL PROGRAMATICO DEL PRESUPUESTO
MUNICIPIO DE MACÚSPANÁ
AL MES DE: DICIEMBRE DE 2022**

CÓDIGO		DESCRIPCIÓN	00	01	02	03	04	05	06	07	08	09	10
	62301	CONSTRUCCIÓN DE OBRAS PARA EL ABASTECIMIENTO DE AGUA, PETRÓLEO, GAS, ELECTRICIDAD Y TELECOMUNICACIONES	\$0.00	\$ 166,847.46	\$ 2,779.20	\$ 163,118.26	\$ 163,118.26	\$ 163,118.26	\$ 163,118.26	\$ 163,118.26	\$ 163,118.26	\$ 163,118.26	\$ 0.00
	62303	DRENAJE Y ALCANTARILLADO	\$4,300,000.00	\$ 0.00	\$ 4,300,000.00	\$ 0.00	\$ 0.00	\$ 0.00	\$ 0.00	\$ 0.00	\$ 0.00	\$ 0.00	\$ 0.00
K003		DRENAJE Y ALCANTARILLADO	\$28,789,938.95	\$51,468,026.51	-\$31,674,239.41	\$48,583,666.05	\$48,583,666.05	\$40,366,834.08	\$40,366,834.08	\$40,366,834.08	\$40,366,834.08	\$40,366,834.08	\$0.00
	08	DIRECCION DE OBRAS, ORDENAMIENTO TERRITORIAL Y SERVICIOS MUNICIPALES	\$28,789,938.95	\$51,468,026.51	-\$31,674,239.41	\$48,583,666.05	\$48,583,666.05	\$40,366,834.08	\$40,366,834.08	\$40,366,834.08	\$40,366,834.08	\$40,366,834.08	\$0.00
	6000	INVERSION PUBLICA	\$28,789,938.95	\$51,468,026.51	-\$31,674,239.41	\$48,583,666.05	\$48,583,666.05	\$40,366,834.08	\$40,366,834.08	\$40,366,834.08	\$40,366,834.08	\$40,366,834.08	\$0.00
	61303	DRENAJE Y ALCANTARILLADO	\$0.00	\$50,361,149.00	-\$ 1,000,000.00	\$ 48,472,327.92	\$ 48,472,327.92	\$ 40,255,495.95	\$ 40,255,495.95	\$ 40,255,495.95	\$ 40,255,495.95	\$ 40,255,495.95	\$0.00
	61402	CONSTRUCCION DE OBRAS DE URBANIZACION	\$0.00	\$ 979,496.27	-\$ 979,496.27	\$ 0.00	\$ 0.00	\$ 0.00	\$ 0.00	\$ 0.00	\$ 0.00	\$ 0.00	\$0.00
	62303	DRENAJE Y ALCANTARILLADO	\$28,789,938.95	\$ 127,360.24	-\$ 29,005,901.06	\$ 111,338.13	\$ 111,338.13	\$ 111,338.13	\$ 111,338.13	\$ 111,338.13	\$ 111,338.13	\$ 111,338.13	\$0.00
K005		URBANIZACION	\$33,614,737.57	\$86,728,650.85	-\$46,152,726.89	\$74,190,861.73	\$74,190,861.73	\$63,386,211.91	\$63,386,211.91	\$63,386,211.91	\$63,386,211.91	\$63,386,211.91	\$0.00
	08	DIRECCION DE OBRAS, ORDENAMIENTO TERRITORIAL Y SERVICIOS MUNICIPALES	\$33,614,737.57	\$86,728,650.85	-\$46,152,726.89	\$74,190,861.73	\$74,190,861.73	\$63,386,211.91	\$63,386,211.91	\$63,386,211.91	\$63,386,211.91	\$63,386,211.91	\$0.00
	6000	INVERSION PUBLICA	\$33,614,737.57	\$86,728,650.85	-\$46,152,726.89	\$74,190,861.73	\$74,190,861.73	\$63,386,211.91	\$63,386,211.91	\$63,386,211.91	\$63,386,211.91	\$63,386,211.91	\$0.00
	61402	CONSTRUCCION DE OBRAS DE URBANIZACION	\$0.00	\$69,799,921.93	-\$ 12,507,604.97	\$66,292,117.26	\$66,292,117.26	\$59,511,413.22	\$59,511,413.22	\$59,511,413.22	\$59,511,413.22	\$59,511,413.22	\$0.00
	62402	CONSTRUCCION DE OBRAS DE URBANIZACION	\$33,614,737.57	\$628,965.43	-\$33,620,679.86	\$623,043.34	\$623,043.34	\$623,043.34	\$623,043.34	\$623,043.34	\$623,043.34	\$623,043.34	\$0.00
	62403	MANTENIMIENTO Y REHABILITACION DE OBRAS DE URBANIZACION	\$0.00	\$ 5,099,943.49	-\$ 24,242.36	\$ 5,075,701.13	\$ 5,075,701.13	\$ 3,051,755.35	\$ 3,051,755.35	\$ 3,051,755.35	\$ 3,051,755.35	\$ 3,051,755.35	\$0.00
K008		CARRITERAS	\$9,523,348.14	\$ 0.00	-\$9,523,348.14	\$ 0.00	\$ 0.00	\$ 0.00	\$ 0.00	\$ 0.00	\$ 0.00	\$ 0.00	\$0.00
	08	DIRECCION DE OBRAS, ORDENAMIENTO TERRITORIAL Y SERVICIOS MUNICIPALES	\$9,523,348.14	\$ 0.00	-\$9,523,348.14	\$ 0.00	\$ 0.00	\$ 0.00	\$ 0.00	\$ 0.00	\$ 0.00	\$ 0.00	\$0.00
	6000	INVERSION PUBLICA	\$9,523,348.14	\$ 0.00	-\$9,523,348.14	\$ 0.00	\$ 0.00	\$ 0.00	\$ 0.00	\$ 0.00	\$ 0.00	\$ 0.00	\$0.00
	62502	MANTENIMIENTO Y REHABILITACION DE LAS VIAS DE COMUNICACION	\$9,523,348.14	\$ 0.00	-\$9,523,348.14	\$ 0.00	\$ 0.00	\$ 0.00	\$ 0.00	\$ 0.00	\$ 0.00	\$ 0.00	\$0.00
K012		EDIFICIOS PUBLICOS	\$2,400,000.00	\$ 3,074,681.82	-\$ 3,715,178.70	\$ 1,759,483.12	\$ 1,759,483.12	\$ 1,759,483.12	\$ 1,759,483.12	\$ 1,759,483.12	\$ 1,759,483.12	\$ 1,759,483.12	\$0.00
	08	DIRECCION DE OBRAS, ORDENAMIENTO TERRITORIAL Y SERVICIOS MUNICIPALES	\$2,400,000.00	\$ 3,074,681.82	-\$ 3,715,178.70	\$ 1,759,483.12	\$ 1,759,483.12	\$ 1,759,483.12	\$ 1,759,483.12	\$ 1,759,483.12	\$ 1,759,483.12	\$ 1,759,483.12	\$0.00
	6000	INVERSION PUBLICA	\$2,400,000.00	\$ 3,074,681.82	-\$ 3,715,178.70	\$ 1,759,483.12	\$ 1,759,483.12	\$ 1,759,483.12	\$ 1,759,483.12	\$ 1,759,483.12	\$ 1,759,483.12	\$ 1,759,483.12	\$0.00
	61201	OBRAS DE CONSTRUCCION PARA EDIFICIOS NO HABITACIONALES	\$2,400,000.00	\$ 1,300,000.00	-\$ 3,700,000.00	\$ 0.00	\$ 0.00	\$ 0.00	\$ 0.00	\$ 0.00	\$ 0.00	\$ 0.00	\$0.00
	62201	OBRAS DE CONSTRUCCION PARA EDIFICIOS NO HABITACIONALES	\$0.00	\$ 1,300,000.00	-\$ 10,483.02	\$ 1,289,516.98	\$ 1,289,516.98	\$ 1,289,516.98	\$ 1,289,516.98	\$ 1,289,516.98	\$ 1,289,516.98	\$ 1,289,516.98	\$0.00
	62202	MANTENIMIENTO Y REHABILITACION DE EDIFICACIONES NO HABITACIONALES	\$0.00	\$ 474,661.62	-\$ 4,636.58	\$ 469,986.14	\$ 469,986.14	\$ 469,986.14	\$ 469,986.14	\$ 469,986.14	\$ 469,986.14	\$ 469,986.14	\$0.00
K014		MEJORAMIENTO INTEGRAL DE LA INFRAESTRUCTURA EDUCATIVA, CULTURAL Y DEPORTIVA	\$3,500,000.00	\$40,114,884.30	-\$4,203,739.45	\$39,411,144.85	\$39,411,144.85	\$29,385,852.87	\$29,385,852.87	\$29,385,852.87	\$29,385,852.87	\$29,385,852.87	\$0.00
	08	DIRECCION DE OBRAS, ORDENAMIENTO TERRITORIAL Y SERVICIOS MUNICIPALES	\$3,500,000.00	\$40,114,884.30	-\$4,203,739.45	\$39,411,144.85	\$39,411,144.85	\$29,385,852.87	\$29,385,852.87	\$29,385,852.87	\$29,385,852.87	\$29,385,852.87	\$0.00
	6000	INVERSION PUBLICA	\$3,500,000.00	\$40,114,884.30	-\$4,203,739.45	\$39,411,144.85	\$39,411,144.85	\$29,385,852.87	\$29,385,852.87	\$29,385,852.87	\$29,385,852.87	\$29,385,852.87	\$0.00
	61201	OBRAS DE CONSTRUCCION PARA EDIFICIOS NO HABITACIONALES	\$3,500,000.00	\$22,120,639.76	-\$3,644,095.45	\$21,976,553.31	\$21,976,553.31	\$12,467,842.81	\$12,467,842.81	\$12,467,842.81	\$12,467,842.81	\$12,467,842.81	\$0.00
	61202	MANTENIMIENTO Y REHABILITACION DE EDIFICIOS NO HABITACIONALES	\$0.00	\$ 3,437,818.10	-\$ 39,439.17	\$ 9,401,369.93	\$ 9,401,369.93	\$ 9,025,926.66	\$ 9,025,926.66	\$ 9,025,926.66	\$ 9,025,926.66	\$ 9,025,926.66	\$0.00
	61403	MANTENIMIENTO Y REHABILITACION DE OBRAS DE URBANIZACION	\$0.00	\$ 7,639,671.52	-\$10,269.49	\$ 7,121,403.03	\$ 7,121,403.03	\$ 7,121,403.03	\$ 7,121,403.03	\$ 7,121,403.03	\$ 7,121,403.03	\$ 7,121,403.03	\$0.00
	62202	MANTENIMIENTO Y REHABILITACION DE EDIFICACIONES NO HABITACIONALES	\$0.00	\$ 916,755.92	-\$ 4,927.34	\$ 911,828.58	\$ 911,828.58	\$ 770,680.37	\$ 770,680.37	\$ 770,680.37	\$ 770,680.37	\$ 770,680.37	\$0.00
K024		ADQUISICION DE BIENES MUEBLES.	\$1,418,000.00	\$ 5,091,663.62	-\$ 1,269,933.04	\$ 5,239,700.58	\$ 5,239,700.58	\$ 5,239,700.58	\$ 5,239,700.58	\$ 5,239,700.58	\$ 5,239,700.58	\$ 5,239,700.58	\$0.00
	02	SECRETARIA DE AYUNTAMIENTO	\$0.00	\$ 18,500.00	-\$ 337.23	\$ 18,132.77	\$ 18,132.77	\$ 18,132.77	\$ 18,132.77	\$ 18,132.77	\$ 18,132.77	\$ 18,132.77	\$0.00
	5000	BIENES MUEBLES, INMUEBLES E INTANGIBLES	\$0.00	\$ 18,500.00	-\$ 337.23	\$ 18,132.77	\$ 18,132.77	\$ 18,132.77	\$ 18,132.77	\$ 18,132.77	\$ 18,132.77	\$ 18,132.77	\$0.00
	51501	BIENES INFORMATICOS	\$0.00	\$ 18,500.00	-\$ 337.23	\$ 18,132.77	\$ 18,132.77	\$ 18,132.77	\$ 18,132.77	\$ 18,132.77	\$ 18,132.77	\$ 18,132.77	\$0.00

000051

**ESTADO ANALITICO FUNCIONAL PROGRAMATICO DEL PRESUPUESTO
MUNICIPIO DE MACUSPANA
AL MES DE: DICIEMBRE DE 2022**

	14106	APORTACIONES AL ISSET	\$292,753.38	\$ 12,736.94	-\$ 43,592.18	\$ 251,898.14	\$ 251,898.14	\$ 251,898.14	\$ 251,898.14	\$ 225,532.00	\$ 0.00	\$ 0.00	\$ 0.00
	15401	PRESTACIONES ESTABLECIDAS POR CONDICIONES GENERALES DE TRABAJO O CONTRATOS COLECTIVOS DE TRABAJO	\$596,729.47	\$ 1,333.49	-\$ 60,993.45	\$ 517,069.51	\$ 517,069.51	\$ 517,069.51	\$ 517,069.51	\$ 517,069.51	\$ 0.00	\$ 0.00	\$ 0.00
	15902	PAGO EXTRAORDINARIO POR RIESGO	\$61,464.35	\$ 2,037.30	-\$ 11,434.00	\$ 52,067.71	\$ 52,067.71	\$ 52,067.71	\$ 52,067.71	\$ 52,067.71	\$ 0.00	\$ 0.00	\$ 0.00
	16101	INCREMENTOS A LAS PERCEPCIONES	\$0.00	\$ 75,954.54	-\$ 75,954.54	\$ 0.00	\$ 0.00	\$ 0.00	\$ 0.00	\$ 0.00	\$ 0.00	\$ 0.00	\$ 0.00
	17102	ESTIMULOS AL PERSONAL OPERATIVO	\$44,724.00	\$ 34,349.00	-\$ 37,642.70	\$ 41,429.98	\$ 41,429.98	\$ 41,429.98	\$ 41,429.98	\$ 41,429.98	\$ 0.00	\$ 0.00	\$ 0.00
	2000	MATERIALES Y SUMINISTROS	\$218,000.00	\$ 48,580.60	-\$ 84,731.32	\$ 181,819.28	\$ 181,819.28	\$ 181,819.28	\$ 181,819.28	\$ 181,819.28	\$ 0.00	\$ 0.00	\$ 0.00
	21101	MATERIALES Y UTILES DE OFICINA	\$100,000.00	\$ 0.00	-\$ 40,000.01	\$ 59,999.99	\$ 59,999.99	\$ 59,999.99	\$ 59,999.99	\$ 59,999.99	\$ 0.00	\$ 0.00	\$ 0.00
	21102	EQUIPOS MENORES DE OFICINA	\$0.00	\$ 23,600.00	-\$ 0.03	\$ 23,599.97	\$ 23,599.97	\$ 23,599.97	\$ 23,599.97	\$ 23,599.97	\$ 0.00	\$ 0.00	\$ 0.00
	21201	MATERIALES Y UTILES DE IMPRESION Y REPRODUCCION	\$50,000.00	\$ 24,960.60	-\$ 311.40	\$ 74,669.20	\$ 74,669.20	\$ 74,669.20	\$ 74,669.20	\$ 74,669.20	\$ 0.00	\$ 0.00	\$ 0.00
	21601	MATERIAL DE LIMPIEZA	\$63,000.00	\$ 0.00	-\$ 39,443.89	\$ 23,556.12	\$ 23,556.12	\$ 23,556.12	\$ 23,556.12	\$ 23,556.12	\$ 0.00	\$ 0.00	\$ 0.00
	22106	PRODUCTOS ALIMENTICIOS PARA EL PERSONAL DERIVADO DE ACTIVIDADES EXTRAORDINARIAS	\$0.00	\$ 0.00	\$ 0.00	\$ 0.00	\$ 0.00	\$ 0.00	\$ 0.00	\$ 0.00	\$ 0.00	\$ 0.00	\$ 0.00
	24601	MATERIAL ELECTRICO Y ELECTRONICO	\$5,000.00	\$ 0.00	-\$ 5,000.00	\$ 0.00	\$ 0.00	\$ 0.00	\$ 0.00	\$ 0.00	\$ 0.00	\$ 0.00	\$ 0.00
	3000	SERVICIOS GENERALES	\$2,300.00	\$ 14,400.00	-\$ 6,492.20	\$ 10,207.80	\$ 10,207.80	\$ 10,207.80	\$ 10,207.80	\$ 10,207.80	\$ 0.00	\$ 0.00	\$ 0.00
	31603	SERVICIOS DE INTERNET	\$0.00	\$ 14,400.00	-\$ 4,192.20	\$ 10,207.80	\$ 10,207.80	\$ 10,207.80	\$ 10,207.80	\$ 10,207.80	\$ 0.00	\$ 0.00	\$ 0.00
	37902	PEAJES Y ESTACIONAMIENTOS DE VEHICULOS	\$2,300.00	\$ 0.00	-\$ 2,300.00	\$ 0.00	\$ 0.00	\$ 0.00	\$ 0.00	\$ 0.00	\$ 0.00	\$ 0.00	\$ 0.00
E058		SERVICIO DE ALUMBRADO PUBLICO	\$32,251,703.31	\$ 31,758,711.83	-\$ 27,271,438.85	\$ 36,738,926.29	\$ 36,738,926.29	\$ 36,738,926.29	\$ 36,738,926.29	\$ 36,738,926.29	\$ 0.00	\$ 0.00	\$ 0.00
08		DIRECCION DE OBRAS, ORDENAMIENTO TERRITORIAL Y SERVICIOS MUNICIPALES	\$32,251,703.31	\$ 31,758,711.83	-\$ 27,271,438.85	\$ 36,738,926.29	\$ 36,738,926.29	\$ 36,738,926.29	\$ 36,738,926.29	\$ 36,738,926.29	\$ 0.00	\$ 0.00	\$ 0.00
	1000	SERVICIOS PERSONALES	\$6,633,203.31	\$ 340,195.53	-\$ 1,730,316.58	\$ 5,243,082.26	\$ 5,243,082.26	\$ 5,243,082.26	\$ 5,243,082.26	\$ 5,178,495.53	\$ 0.00	\$ 0.00	\$ 0.00
	11301	SUELDOS BASE	\$1,801,301.69	\$ 66,183.35	-\$ 471,269.51	\$ 1,486,245.53	\$ 1,486,245.53	\$ 1,486,245.53	\$ 1,486,245.53	\$ 1,470,640.93	\$ 0.00	\$ 0.00	\$ 0.00
	12201	SUELDOS BASE AL PERSONAL EVENTUAL	\$603,617.00	\$ 0.00	-\$ 25,617.08	\$ 477,999.92	\$ 477,999.92	\$ 477,999.92	\$ 477,999.92	\$ 477,999.92	\$ 0.00	\$ 0.00	\$ 0.00
	13101	PRIMA QUINQUENAL POR AÑOS DE SERVICIO EFECTIVOS PRESTADOS	\$176,305.77	\$ 2,846.42	-\$ 18,479.94	\$ 159,672.25	\$ 159,672.25	\$ 159,672.25	\$ 159,672.25	\$ 159,672.25	\$ 0.00	\$ 0.00	\$ 0.00
	13201	PRIMAS DE VACACIONES Y DOMINICAL	\$102,767.32	\$ 0.00	-\$ 42,754.30	\$ 60,013.02	\$ 60,013.02	\$ 60,013.02	\$ 60,013.02	\$ 60,013.02	\$ 0.00	\$ 0.00	\$ 0.00
	13202	AGUINALDO O GRATIFICACION DE FIN DE AÑO	\$957,429.91	\$ 20,813.40	-\$ 177,410.17	\$ 800,827.14	\$ 800,827.14	\$ 800,827.14	\$ 800,827.14	\$ 800,827.14	\$ 0.00	\$ 0.00	\$ 0.00
	13203	OTRAS GRATIFICACION DE FIN DE AÑO	\$128,900.00	\$ 4,700.00	-\$ 41,800.00	\$ 93,000.00	\$ 93,000.00	\$ 93,000.00	\$ 93,000.00	\$ 93,000.00	\$ 0.00	\$ 0.00	\$ 0.00
	13416	COMPENSACIONES	\$806,369.68	\$ 19,317.66	-\$ 466,938.14	\$ 369,719.60	\$ 369,719.60	\$ 369,719.60	\$ 369,719.60	\$ 369,719.60	\$ 0.00	\$ 0.00	\$ 0.00
	14106	APORTACIONES AL ISSET	\$465,821.67	\$ 16,947.56	-\$ 68,872.37	\$ 363,897.06	\$ 363,897.06	\$ 363,897.06	\$ 363,897.06	\$ 363,914.93	\$ 0.00	\$ 0.00	\$ 0.00
	15401	PRESTACIONES ESTABLECIDAS POR CONDICIONES GENERALES DE TRABAJO O CONTRATOS COLECTIVOS DE TRABAJO	\$1,195,949.27	\$ 48,374.55	-\$ 195,677.05	\$ 1,048,446.77	\$ 1,048,446.77	\$ 1,048,446.77	\$ 1,048,446.77	\$ 1,048,446.77	\$ 0.00	\$ 0.00	\$ 0.00
	15902	PAGO EXTRAORDINARIO POR RIESGO	\$228,221.40	\$ 0.00	-\$ 32,439.83	\$ 195,781.77	\$ 195,781.77	\$ 195,781.77	\$ 195,781.77	\$ 195,781.77	\$ 0.00	\$ 0.00	\$ 0.00
	16101	INCREMENTOS A LAS PERCEPCIONES	\$0.00	\$ 128,012.64	-\$ 128,012.64	\$ 0.00	\$ 0.00	\$ 0.00	\$ 0.00	\$ 0.00	\$ 0.00	\$ 0.00	\$ 0.00
	17102	ESTIMULOS AL PERSONAL OPERATIVO	\$145,505.20	\$ 33,999.75	-\$ 51,025.75	\$ 128,479.20	\$ 128,479.20	\$ 128,479.20	\$ 128,479.20	\$ 128,479.20	\$ 0.00	\$ 0.00	\$ 0.00
	2000	MATERIALES Y SUMINISTROS	\$300,000.00	\$ 6,800,000.00	-\$ 530,238.49	\$ 6,369,703.51	\$ 6,369,703.51	\$ 6,369,703.51	\$ 6,369,703.51	\$ 6,369,703.51	\$ 0.00	\$ 0.00	\$ 0.00
	24601	MATERIAL ELECTRICO Y ELECTRONICO	\$300,000.00	\$ 5,800,000.00	-\$ 259,627.69	\$ 5,840,372.31	\$ 5,840,372.31	\$ 5,840,372.31	\$ 5,840,372.31	\$ 5,840,372.31	\$ 0.00	\$ 0.00	\$ 0.00
	24701	ARTICULOS METALICOS PARA LA CONSTRUCCION	\$0.00	\$ 800,000.00	-\$ 270,608.80	\$ 529,391.20	\$ 529,391.20	\$ 529,391.20	\$ 529,391.20	\$ 529,391.20	\$ 0.00	\$ 0.00	\$ 0.00
	3000	SERVICIOS GENERALES	\$25,318,500.00	\$ 23,702,809.86	-\$ 25,008,437.87	\$ 24,012,872.19	\$ 24,012,872.19	\$ 24,012,872.19	\$ 24,012,872.19	\$ 24,012,872.19	\$ 0.00	\$ 0.00	\$ 0.00
	31101	ENERGIA ELECTRICA	\$25,296,000.00	\$ 23,702,809.86	-\$ 24,965,637.67	\$ 24,012,872.19	\$ 24,012,872.19	\$ 24,012,872.19	\$ 24,012,872.19	\$ 24,012,872.19	\$ 0.00	\$ 0.00	\$ 0.00
	32501	MANTENIMIENTO Y CONSERVACION DE VEHICULOS TERRESTRES, AEREOS, MARITIMOS, LACUSTRES Y FLUVIALES	\$22,500.00	\$ 0.00	-\$ 22,500.00	\$ 0.00	\$ 0.00	\$ 0.00	\$ 0.00	\$ 0.00	\$ 0.00	\$ 0.00	\$ 0.00

000043

**ESTADO ANALITICO FUNCIONAL PROGRAMATICO DEL PRESUPUESTO
MUNICIPIO DE MACUSPANA
AL MES DE: DICIEMBRE DE 2022**

03		DIRECCION DE FINANZAS	\$50,000.00	\$ 286,609.00	-\$ 162,947.53	\$ 183,661.97	\$ 183,661.97	\$ 183,661.97	\$ 183,661.97	\$ 183,661.97	\$ 0.00	\$ 0.00	\$ 0.00
	5000	BIENES MUEBLES, INMUEBLES E INTANGIBLES	\$50,000.00	\$ 286,609.00	-\$ 162,947.53	\$ 183,661.97	\$ 183,661.97	\$ 183,661.97	\$ 183,661.97	\$ 183,661.97	\$ 0.00	\$ 0.00	\$ 0.00
		51501 BIENES INFORMATICOS	\$50,000.00	\$ 286,609.00	-\$ 162,947.03	\$ 183,661.97	\$ 183,661.97	\$ 183,661.97	\$ 183,661.97	\$ 183,661.97	\$ 0.00	\$ 0.00	\$ 0.00
04		DIRECCION DE PROGRAMACION	\$15,000.00	\$ 55,425.50	-\$ 7,345.14	\$ 63,080.36	\$ 63,080.36	\$ 63,080.36	\$ 63,080.36	\$ 63,080.36	\$ 0.00	\$ 0.00	\$ 0.00
	5000	BIENES MUEBLES, INMUEBLES E INTANGIBLES	\$15,000.00	\$ 55,425.50	-\$ 7,345.14	\$ 63,080.36	\$ 63,080.36	\$ 63,080.36	\$ 63,080.36	\$ 63,080.36	\$ 0.00	\$ 0.00	\$ 0.00
		51501 BIENES INFORMATICOS	\$15,000.00	\$ 55,425.50	-\$ 7,345.14	\$ 63,080.36	\$ 63,080.36	\$ 63,080.36	\$ 63,080.36	\$ 63,080.36	\$ 0.00	\$ 0.00	\$ 0.00
05		CONTRALORIA MUNICIPAL	\$0.00	\$ 6,739.60	\$ 0.00	\$ 6,739.60	\$ 6,739.60	\$ 6,739.60	\$ 6,739.60	\$ 6,739.60	\$ 0.00	\$ 0.00	\$ 0.00
	5000	BIENES MUEBLES, INMUEBLES E INTANGIBLES	\$0.00	\$ 6,739.60	\$ 0.00	\$ 6,739.60	\$ 6,739.60	\$ 6,739.60	\$ 6,739.60	\$ 6,739.60	\$ 0.00	\$ 0.00	\$ 0.00
		51901 EQUIPO DE ADMINISTRACION	\$0.00	\$ 6,739.60	\$ 0.00	\$ 6,739.60	\$ 6,739.60	\$ 6,739.60	\$ 6,739.60	\$ 6,739.60	\$ 0.00	\$ 0.00	\$ 0.00
06		DIRECCION DE DESARROLLO	\$9,000.00	\$ 22,759.60	-\$ 2,290.80	\$ 29,498.80	\$ 29,498.80	\$ 29,498.80	\$ 29,498.80	\$ 29,498.80	\$ 0.00	\$ 0.00	\$ 0.00
	5000	BIENES MUEBLES, INMUEBLES E INTANGIBLES	\$9,000.00	\$ 22,759.60	-\$ 2,290.80	\$ 29,498.80	\$ 29,498.80	\$ 29,498.80	\$ 29,498.80	\$ 29,498.80	\$ 0.00	\$ 0.00	\$ 0.00
		51501 BIENES INFORMATICOS	\$0.00	\$ 18,020.00	-\$ 0.40	\$ 18,019.60	\$ 18,019.60	\$ 18,019.60	\$ 18,019.60	\$ 18,019.60	\$ 0.00	\$ 0.00	\$ 0.00
		51901 EQUIPO DE ADMINISTRACION	\$9,000.00	\$ 6,739.60	-\$ 2,290.40	\$ 13,479.20	\$ 13,479.20	\$ 13,479.20	\$ 13,479.20	\$ 13,479.20	\$ 0.00	\$ 0.00	\$ 0.00
07		DIRECCION DE FOMENTO ECONOMICO	\$0.00	\$ 11,000.00	-\$ 618.80	\$ 10,382.00	\$ 10,382.00	\$ 10,382.00	\$ 10,382.00	\$ 10,382.00	\$ 0.00	\$ 0.00	\$ 0.00
	5000	BIENES MUEBLES, INMUEBLES E INTANGIBLES	\$0.00	\$ 11,000.00	-\$ 618.80	\$ 10,382.00	\$ 10,382.00	\$ 10,382.00	\$ 10,382.00	\$ 10,382.00	\$ 0.00	\$ 0.00	\$ 0.00
		51501 BIENES INFORMATICOS	\$0.00	\$ 11,000.00	-\$ 618.80	\$ 10,382.00	\$ 10,382.00	\$ 10,382.00	\$ 10,382.00	\$ 10,382.00	\$ 0.00	\$ 0.00	\$ 0.00
08		DIRECCION DE OBRAS, ORDENAMIENTO TERRITORIAL Y SERVICIOS MUNICIPALES	\$0.00	\$ 171,500.00	-\$ 11,934.94	\$ 159,515.06	\$ 159,515.06	\$ 159,515.06	\$ 159,515.06	\$ 159,515.06	\$ 0.00	\$ 0.00	\$ 0.00
	5000	BIENES MUEBLES, INMUEBLES E INTANGIBLES	\$0.00	\$ 171,500.00	-\$ 11,934.94	\$ 159,515.06	\$ 159,515.06	\$ 159,515.06	\$ 159,515.06	\$ 159,515.06	\$ 0.00	\$ 0.00	\$ 0.00
		51501 BIENES INFORMATICOS	\$0.00	\$ 64,000.00	-\$ 700.84	\$ 63,299.36	\$ 63,299.36	\$ 63,299.36	\$ 63,299.36	\$ 63,299.36	\$ 0.00	\$ 0.00	\$ 0.00
		51901 EQUIPO DE ADMINISTRACION	\$0.00	\$ 6,800.00	-\$ 80.40	\$ 6,739.60	\$ 6,739.60	\$ 6,739.60	\$ 6,739.60	\$ 6,739.60	\$ 0.00	\$ 0.00	\$ 0.00
		56201 MAQUINARIA Y EQUIPO INDUSTRIAL	\$0.00	\$ 98,000.00	-\$ 10,918.00	\$ 77,082.00	\$ 77,082.00	\$ 77,082.00	\$ 77,082.00	\$ 77,082.00	\$ 0.00	\$ 0.00	\$ 0.00
		56701 HERRAMIENTAS Y MAQUINA HERRAMIENTAS	\$0.00	\$ 22,700.00	-\$ 245.90	\$ 22,454.10	\$ 22,454.10	\$ 22,454.10	\$ 22,454.10	\$ 22,454.10	\$ 0.00	\$ 0.00	\$ 0.00
09		DIRECCION DE EDUCACION, CULTURA Y RECREACION	\$600,000.00	\$ 386,200.00	-\$ 504,898.17	\$ 481,301.83	\$ 481,301.83	\$ 481,301.83	\$ 481,301.83	\$ 481,301.83	\$ 0.00	\$ 0.00	\$ 0.00
	5000	BIENES MUEBLES, INMUEBLES E INTANGIBLES	\$600,000.00	\$ 386,200.00	-\$ 504,898.17	\$ 481,301.83	\$ 481,301.83	\$ 481,301.83	\$ 481,301.83	\$ 481,301.83	\$ 0.00	\$ 0.00	\$ 0.00
		51301 BIENES ARTISTICOS Y CULTURALES	\$500,000.00	\$ 0.00	-\$ 500,000.00	\$ 0.00	\$ 0.00	\$ 0.00	\$ 0.00	\$ 0.00	\$ 0.00	\$ 0.00	\$ 0.00
		51501 BIENES INFORMATICOS	\$100,000.00	\$ 0.00	-\$ 3,522.57	\$ 96,477.43	\$ 96,477.43	\$ 96,477.43	\$ 96,477.43	\$ 96,477.43	\$ 0.00	\$ 0.00	\$ 0.00
		51901 EQUIPO DE ADMINISTRACION	\$0.00	\$ 34,000.00	-\$ 1,278.40	\$ 32,723.60	\$ 32,723.60	\$ 32,723.60	\$ 32,723.60	\$ 32,723.60	\$ 0.00	\$ 0.00	\$ 0.00
		52301 OTRO MOBILIARIO Y EQUIPO EDUCACIONAL Y RECREATIVO	\$0.00	\$ 306,200.00	-\$ 199.20	\$ 306,100.80	\$ 306,100.80	\$ 306,100.80	\$ 306,100.80	\$ 306,100.80	\$ 0.00	\$ 0.00	\$ 0.00
		56701 HERRAMIENTAS Y MAQUINA HERRAMIENTAS	\$0.00	\$ 46,000.00	\$ 0.00	\$ 46,000.00	\$ 46,000.00	\$ 46,000.00	\$ 46,000.00	\$ 46,000.00	\$ 0.00	\$ 0.00	\$ 0.00
10		DIRECCION DE ADMINISTRACION	\$514,000.00	\$ 89,964.47	-\$ 92,027.45	\$ 511,937.02	\$ 511,937.02	\$ 511,937.02	\$ 511,937.02	\$ 511,937.02	\$ 0.00	\$ 0.00	\$ 0.00
	5000	BIENES MUEBLES, INMUEBLES E INTANGIBLES	\$514,000.00	\$ 89,964.47	-\$ 92,027.45	\$ 511,937.02	\$ 511,937.02	\$ 511,937.02	\$ 511,937.02	\$ 511,937.02	\$ 0.00	\$ 0.00	\$ 0.00
		51101 MOBILIARIO	\$40,000.00	\$ 0.00	-\$ 40,000.00	\$ 0.00	\$ 0.00	\$ 0.00	\$ 0.00	\$ 0.00	\$ 0.00	\$ 0.00	\$ 0.00
		51501 BIENES INFORMATICOS	\$474,000.00	\$ 24,294.47	-\$ 32,940.42	\$ 465,294.05	\$ 465,294.05	\$ 465,294.05	\$ 465,294.05	\$ 465,294.05	\$ 0.00	\$ 0.00	\$ 0.00
		51901 EQUIPO DE ADMINISTRACION	\$0.00	\$ 12,230.00	-\$ 2.07	\$ 12,227.93	\$ 12,227.93	\$ 12,227.93	\$ 12,227.93	\$ 12,227.93	\$ 0.00	\$ 0.00	\$ 0.00
		52101 EQUIPO Y APARATOS AUDIOVISUALES	\$0.00	\$ 36,000.00	-\$ 19,012.80	\$ 16,987.20	\$ 16,987.20	\$ 16,987.20	\$ 16,987.20	\$ 16,987.20	\$ 0.00	\$ 0.00	\$ 0.00
		52301 CAMARAS FOTOGRAFICAS Y DE VIDEO	\$0.00	\$ 17,500.00	-\$ 72.16	\$ 17,427.84	\$ 17,427.84	\$ 17,427.84	\$ 17,427.84	\$ 17,427.84	\$ 0.00	\$ 0.00	\$ 0.00
11		DIRECCION DE SEGURIDAD PUBLICA	\$0.00	\$ 1,808,195.04	-\$ 340,501.40	\$ 1,467,693.64	\$ 1,467,693.64	\$ 1,467,693.64	\$ 1,467,693.64	\$ 1,467,693.64	\$ 0.00	\$ 0.00	\$ 0.00

000052

**ESTADO ANALITICO FUNCIONAL PROGRAMATICO DEL PRESUPUESTO
MUNICIPIO DE MACUSPANA
AL MES DE: DICIEMBRE DE 2022**

	5000	BIENES MUEBLES, INMUEBLES E INTANGIBLES	60.00	\$ 1,808,195.04	-\$ 340,501.40	\$ 1,467,693.64	\$ 1,467,693.64	\$ 1,467,693.64	\$ 1,467,693.64	\$ 1,467,693.64	\$ 0.00	\$ 0.00	\$ 0.00
	51501	BIENES INFORMATICOS	10.00	\$ 37,300.00	-\$ 10.00	\$ 37,290.00	\$ 37,290.00	\$ 37,290.00	\$ 37,290.00	\$ 37,290.00	\$ 0.00	\$ 0.00	\$ 0.00
	52301	CAMARAS FOTOGRAFICAS Y DE VIDEO	10.00	\$ 194,000.00	-\$ 21.40	\$ 194,978.60	\$ 194,978.60	\$ 194,978.60	\$ 194,978.60	\$ 194,978.60	\$ 0.00	\$ 0.00	\$ 0.00
	54101	VEHICULOS Y EQUIPO TERRESTRE PARA LA EJECUCION DE PROGRAMAS DE SEGURIDAD PUBLICA Y NACIONAL	10.00	\$ 1,540,000.00	-\$ 340,400.00	\$ 1,199,600.00	\$ 1,199,600.00	\$ 1,199,600.00	\$ 1,199,600.00	\$ 1,199,600.00	\$ 0.00	\$ 0.00	\$ 0.00
	59501	EQUIPOS Y APARATOS DE COMUNICACIONES Y TELECOMUNICACIONES	10.00	\$ 35,895.04	\$ 0.00	\$ 35,895.04	\$ 35,895.04	\$ 35,895.04	\$ 35,895.04	\$ 35,895.04	\$ 0.00	\$ 0.00	\$ 0.00
12		TRANSITO MUNICIPAL	10.00	\$ 1,495,884.82	-\$ 40,400.81	\$ 1,455,484.01	\$ 1,455,484.01	\$ 1,455,484.01	\$ 1,455,484.01	\$ 1,455,484.01	\$ 0.00	\$ 0.00	\$ 0.00
	5000	BIENES MUEBLES, INMUEBLES E INTANGIBLES	60.00	\$ 1,495,884.82	-\$ 40,400.81	\$ 1,455,484.01	\$ 1,455,484.01	\$ 1,455,484.01	\$ 1,455,484.01	\$ 1,455,484.01	\$ 0.00	\$ 0.00	\$ 0.00
	51201	MUEBLES	10.00	\$ 0.00	\$ 0.00	\$ 0.00	\$ 0.00	\$ 0.00	\$ 0.00	\$ 0.00	\$ 0.00	\$ 0.00	\$ 0.00
	53201	INSTRUMENTAL MEDICO Y DE LABORATORIO	10.00	\$ 60,782.82	-\$ 0.01	\$ 60,782.81	\$ 60,782.81	\$ 60,782.81	\$ 60,782.81	\$ 60,782.81	\$ 0.00	\$ 0.00	\$ 0.00
	54101	VEHICULOS Y EQUIPO TERRESTRE PARA LA EJECUCION DE PROGRAMAS DE SEGURIDAD PUBLICA Y NACIONAL	10.00	\$ 1,240,000.00	-\$ 40,400.00	\$ 1,199,600.00	\$ 1,199,600.00	\$ 1,199,600.00	\$ 1,199,600.00	\$ 1,199,600.00	\$ 0.00	\$ 0.00	\$ 0.00
	59501	EQUIPOS Y APARATOS DE COMUNICACIONES Y TELECOMUNICACIONES	10.00	\$ 175,102.00	\$ 0.00	\$ 175,102.00	\$ 175,102.00	\$ 175,102.00	\$ 175,102.00	\$ 175,102.00	\$ 0.00	\$ 0.00	\$ 0.00
13		DIRECCION DE ASUNTOS JURIDICOS	60.00	\$ 10,000.00	-\$ 973.53	\$ 9,026.47	\$ 9,026.47	\$ 9,026.47	\$ 9,026.47	\$ 9,026.47	\$ 0.00	\$ 0.00	\$ 0.00
	5000	BIENES MUEBLES, INMUEBLES E INTANGIBLES	10.00	\$ 10,000.00	-\$ 973.53	\$ 9,026.47	\$ 9,026.47	\$ 9,026.47	\$ 9,026.47	\$ 9,026.47	\$ 0.00	\$ 0.00	\$ 0.00
	51901	EQUIPO DE ADMINISTRACION	10.00	\$ 10,000.00	-\$ 973.53	\$ 9,026.47	\$ 9,026.47	\$ 9,026.47	\$ 9,026.47	\$ 9,026.47	\$ 0.00	\$ 0.00	\$ 0.00
14		DIRECCION DE ATENCION CIUDADANA	10.00	\$ 7,000.00	-\$ 290.40	\$ 6,739.60	\$ 6,739.60	\$ 6,739.60	\$ 6,739.60	\$ 6,739.60	\$ 0.00	\$ 0.00	\$ 0.00
	5000	BIENES MUEBLES, INMUEBLES E INTANGIBLES	10.00	\$ 7,000.00	-\$ 290.40	\$ 6,739.60	\$ 6,739.60	\$ 6,739.60	\$ 6,739.60	\$ 6,739.60	\$ 0.00	\$ 0.00	\$ 0.00
	51901	EQUIPO DE ADMINISTRACION	10.00	\$ 7,000.00	-\$ 290.40	\$ 6,739.60	\$ 6,739.60	\$ 6,739.60	\$ 6,739.60	\$ 6,739.60	\$ 0.00	\$ 0.00	\$ 0.00
15		DIRECCION DE ATENCION A LAS MUJERES	10.00	\$ 8,400.00	-\$ 1,273.25	\$ 7,126.75	\$ 7,126.75	\$ 7,126.75	\$ 7,126.75	\$ 7,126.75	\$ 0.00	\$ 0.00	\$ 0.00
	5000	BIENES MUEBLES, INMUEBLES E INTANGIBLES	10.00	\$ 8,400.00	-\$ 1,273.25	\$ 7,126.75	\$ 7,126.75	\$ 7,126.75	\$ 7,126.75	\$ 7,126.75	\$ 0.00	\$ 0.00	\$ 0.00
	51501	BIENES INFORMATICOS	10.00	\$ 8,400.00	-\$ 1,273.25	\$ 7,126.75	\$ 7,126.75	\$ 7,126.75	\$ 7,126.75	\$ 7,126.75	\$ 0.00	\$ 0.00	\$ 0.00
17		COORDINACION DE PROTECCION CIVIL	60.00	\$ 140,477.79	-\$ 24,229.32	\$ 125,248.47	\$ 125,248.47	\$ 125,248.47	\$ 125,248.47	\$ 125,248.47	\$ 0.00	\$ 0.00	\$ 0.00
	5000	BIENES MUEBLES, INMUEBLES E INTANGIBLES	60.00	\$ 140,477.79	-\$ 24,229.32	\$ 125,248.47	\$ 125,248.47	\$ 125,248.47	\$ 125,248.47	\$ 125,248.47	\$ 0.00	\$ 0.00	\$ 0.00
	51501	BIENES INFORMATICOS	10.00	\$ 45,000.00	-\$ 21,999.90	\$ 23,001.10	\$ 23,001.10	\$ 23,001.10	\$ 23,001.10	\$ 23,001.10	\$ 0.00	\$ 0.00	\$ 0.00
	51901	EQUIPO DE ADMINISTRACION	50.00	\$ 13,000.00	-\$ 2,290.41	\$ 10,739.59	\$ 10,739.59	\$ 10,739.59	\$ 10,739.59	\$ 10,739.59	\$ 0.00	\$ 0.00	\$ 0.00
	59201	MAQUINARIA Y EQUIPO INDUSTRIAL	10.00	\$ 30,160.00	\$ 0.00	\$ 30,160.00	\$ 30,160.00	\$ 30,160.00	\$ 30,160.00	\$ 30,160.00	\$ 0.00	\$ 0.00	\$ 0.00
	59601	MAQUINARIA Y EQUIPO ELECTRICO Y ELECTRONICO	10.00	\$ 32,979.70	-\$ 0.01	\$ 32,979.69	\$ 32,979.69	\$ 32,979.69	\$ 32,979.69	\$ 32,979.69	\$ 0.00	\$ 0.00	\$ 0.00
	59701	HERRAMIENTAS Y MAQUINA HERRAMIENTAS	10.00	\$ 19,338.09	\$ 0.00	\$ 19,338.09	\$ 19,338.09	\$ 19,338.09	\$ 19,338.09	\$ 19,338.09	\$ 0.00	\$ 0.00	\$ 0.00
18		COORDINACION DEL DIF MUNICIPAL	\$157,000.00	\$ 498,000.00	-\$ 60,614.88	\$ 584,385.12	\$ 584,385.12	\$ 584,385.12	\$ 584,385.12	\$ 584,385.12	\$ 0.00	\$ 0.00	\$ 0.00
	5000	BIENES MUEBLES, INMUEBLES E INTANGIBLES	\$157,000.00	\$ 498,000.00	-\$ 60,614.88	\$ 584,385.12	\$ 584,385.12	\$ 584,385.12	\$ 584,385.12	\$ 584,385.12	\$ 0.00	\$ 0.00	\$ 0.00
	51501	BIENES INFORMATICOS	\$97,000.00	\$ 0.00	-\$ 17,049.82	\$ 79,951.48	\$ 79,951.48	\$ 79,951.48	\$ 79,951.48	\$ 79,951.48	\$ 0.00	\$ 0.00	\$ 0.00
	51901	EQUIPO DE ADMINISTRACION	\$35,000.00	\$ 42,000.00	-\$ 15,599.40	\$ 61,443.60	\$ 61,443.60	\$ 61,443.60	\$ 61,443.60	\$ 61,443.60	\$ 0.00	\$ 0.00	\$ 0.00
	52101	EQUIPO Y APARATOS AUDIOVISUALES	\$25,000.00	\$ 0.00	-\$ 14,015.00	\$ 10,985.00	\$ 10,985.00	\$ 10,985.00	\$ 10,985.00	\$ 10,985.00	\$ 0.00	\$ 0.00	\$ 0.00
	53101	EQUIPO MEDICO Y DE LABORATORIO	\$0.00	\$ 199,000.00	-\$ 778.01	\$ 199,223.99	\$ 199,223.99	\$ 199,223.99	\$ 199,223.99	\$ 199,223.99	\$ 0.00	\$ 0.00	\$ 0.00
	59802	OTROS BIENES MUEBLES	\$0.00	\$ 247,000.00	-\$ 19,219.96	\$ 233,781.05	\$ 233,781.05	\$ 233,781.05	\$ 233,781.05	\$ 233,781.05	\$ 0.00	\$ 0.00	\$ 0.00
19		DIRECCION DE VIVIENDA	\$14,000.00	\$ 0.00	-\$ 1,019.14	\$ 12,980.86	\$ 12,980.86	\$ 12,980.86	\$ 12,980.86	\$ 12,980.86	\$ 0.00	\$ 0.00	\$ 0.00
	5000	BIENES MUEBLES, INMUEBLES E INTANGIBLES	\$14,000.00	\$ 0.00	-\$ 1,019.14	\$ 12,980.86	\$ 12,980.86	\$ 12,980.86	\$ 12,980.86	\$ 12,980.86	\$ 0.00	\$ 0.00	\$ 0.00

00053

**ESTADO ANALITICO FUNCIONAL PROGRAMATICO DEL PRESUPUESTO
MUNICIPIO DE MACUSPANA
AL MES DE: DICIEMBRE DE 2022**

		51501	BIENES INFORMATICOS	\$14,000.00	\$ 0.00	-\$ 1,019.14	\$ 12,980.86	\$ 12,980.86	\$ 12,980.86	\$ 12,980.86	\$ 12,980.86	\$ 0.00	\$ 0.00	\$ 0.00
20			DIRECCION DE SAPAM	850,000.00	\$ 75,008.00	-\$ 18,242.35	\$ 106,765.65	\$ 106,765.65	\$ 106,765.65	\$ 106,765.65	\$ 106,765.65	\$ 0.00	\$ 0.00	\$ 0.00
	5000		BIENES MUEBLES, INMUEBLES E INTANGIBLES	850,000.00	\$ 75,008.00	-\$ 18,242.35	\$ 106,765.65	\$ 106,765.65	\$ 106,765.65	\$ 106,765.65	\$ 106,765.65	\$ 0.00	\$ 0.00	\$ 0.00
		51501	BIENES INFORMATICOS	850,000.00	\$ 3,000.00	-\$ 15,709.97	\$ 37,290.13	\$ 37,290.13	\$ 37,290.13	\$ 37,290.13	\$ 37,290.13	\$ 0.00	\$ 0.00	\$ 0.00
		51801	EQUIPO DE ADMINISTRACION	10.00	\$ 25,680.00	\$ 0.00	\$ 25,680.00	\$ 25,680.00	\$ 25,680.00	\$ 25,680.00	\$ 25,680.00	\$ 0.00	\$ 0.00	\$ 0.00
		53201	INSTRUMENTAL MEDICO Y DE LABORATORIO	10.00	\$ 0.00	\$ 0.00	\$ 0.00	\$ 0.00	\$ 0.00	\$ 0.00	\$ 0.00	\$ 0.00	\$ 0.00	\$ 0.00
		56201	MAQUINARIA Y EQUIPO INDUSTRIAL	10.00	\$ 43,815.52	-\$ 2,532.48	\$ 43,815.52	\$ 43,815.52	\$ 43,815.52	\$ 43,815.52	\$ 43,815.52	\$ 0.00	\$ 0.00	\$ 0.00
K032			INFRAESTRUCTURA PARA EL DESARROLLO SOCIAL	848,988,413.15	\$ 109,130,195.01	-\$ 62,348,531.75	\$ 93,748,876.41	\$ 93,748,876.41	\$ 81,222,888.42	\$ 81,222,888.42	\$ 81,222,888.42	\$ 0.00	\$ 12,925,188.99	\$ 0.00
	08		DIRECCION DE OBRAS, ORDENAMIENTO TERRITORIAL Y SERVICIOS MUNICIPALES	848,988,413.15	\$ 103,030,195.01	-\$ 62,345,704.73	\$ 87,650,903.43	\$ 87,650,903.43	\$ 75,125,713.44	\$ 75,125,713.44	\$ 75,125,713.44	\$ 0.00	\$ 12,925,188.99	\$ 0.00
		6000	INVERSION PUBLICA	848,988,413.15	\$ 103,030,195.01	-\$ 62,345,704.73	\$ 87,650,903.43	\$ 87,650,903.43	\$ 75,125,713.44	\$ 75,125,713.44	\$ 75,125,713.44	\$ 0.00	\$ 12,925,188.99	\$ 0.00
		61301	CONSTRUCCION DE OBRAS PARA EL ABASTECIMIENTO DE AGUA, PETROLEO, GAS, ELECTRICIDAD Y TELECOMUNICACIONES	10.00	\$ 0.00	\$ 0.00	\$ 0.00	\$ 0.00	\$ 0.00	\$ 0.00	\$ 0.00	\$ 0.00	\$ 0.00	\$ 0.00
		61302	MANTENIMIENTO Y REHABILITACION DE OBRAS PARA EL ABASTECIMIENTO DE AGUA, PETROLEO, GAS, ELECTRICIDAD Y TELECOMUNICACIONES	10.00	\$ 7,285,454.31	-\$ 14,808.59	\$ 7,270,487.72	\$ 7,270,487.72	\$ 0.00	\$ 0.00	\$ 0.00	\$ 0.00	\$ 7,270,487.72	\$ 0.00
		61402	CONSTRUCCION DE OBRAS DE URBANIZACION	10.00	\$ 3,590,658.15	-\$ 37,330.94	\$ 3,553,327.21	\$ 3,553,327.21	\$ 7,932,875.78	\$ 7,932,875.78	\$ 7,932,875.78	\$ 0.00	\$ 1,800,658.43	\$ 0.00
		61403	MANTENIMIENTO Y REHABILITACION DE OBRAS DE URBANIZACION	10.00	\$ 33,963,144.84	-\$ 12,390,417.51	\$ 21,562,727.33	\$ 21,562,727.33	\$ 18,459,984.25	\$ 18,459,984.25	\$ 18,459,984.25	\$ 0.00	\$ 3,102,763.08	\$ 0.00
		62302	MANTENIMIENTO Y REHABILITACION DE OBRAS PARA EL ABASTECIMIENTO DE AGUA, PETROLEO, GAS, ELECTRICIDAD Y TELECOMUNICACIONES	10.00	\$ 289,589.11	-\$ 27,739.18	\$ 261,840.95	\$ 261,840.95	\$ 261,840.95	\$ 261,840.95	\$ 261,840.95	\$ 0.00	\$ 0.00	\$ 0.00
		62403	MANTENIMIENTO Y REHABILITACION DE OBRAS DE URBANIZACION	848,988,413.15	\$ 51,911,170.80	-\$ 49,875,271.53	\$ 49,002,312.22	\$ 49,002,312.22	\$ 48,411,032.46	\$ 48,411,032.46	\$ 48,411,032.46	\$ 0.00	\$ 591,279.76	\$ 0.00
	19		DIRECCION DE VIVIENDA	10.00	\$ 6,100,000.00	-\$ 2,827.82	\$ 6,097,172.98	\$ 6,097,172.98	\$ 6,097,172.98	\$ 6,097,172.98	\$ 6,097,172.98	\$ 0.00	\$ 0.00	\$ 0.00
		4000	TRANSFERENCIAS, ASIGNACIONES, SUBSIDIOS Y OTRAS AYUDAS	10.00	\$ 6,100,000.00	-\$ 2,827.82	\$ 6,097,172.98	\$ 6,097,172.98	\$ 6,097,172.98	\$ 6,097,172.98	\$ 6,097,172.98	\$ 0.00	\$ 0.00	\$ 0.00
		44115	APOYO A LA VIVIENDA	10.00	\$ 3,100,000.00	-\$ 2,827.82	\$ 6,097,172.98	\$ 6,097,172.98	\$ 6,097,172.98	\$ 6,097,172.98	\$ 6,097,172.98	\$ 0.00	\$ 0.00	\$ 0.00
L001			OBLIGACIONES JURIDICAS INELUDIBLES	812,235,154.49	\$ 6,876,676.41	-\$ 5,579,590.47	\$ 13,532,240.43	\$ 13,532,240.43	\$ 13,532,240.43	\$ 13,532,240.43	\$ 13,532,240.43	\$ 0.00	\$ 0.00	\$ 0.00
	13		DIRECCION DE ASUNTOS JURIDICOS	812,235,154.49	\$ 6,876,676.41	-\$ 5,579,590.47	\$ 13,532,240.43	\$ 13,532,240.43	\$ 13,532,240.43	\$ 13,532,240.43	\$ 13,532,240.43	\$ 0.00	\$ 0.00	\$ 0.00
		3000	SERVICIOS GENERALES	812,235,154.49	\$ 6,876,676.41	-\$ 5,579,590.47	\$ 13,532,240.43	\$ 13,532,240.43	\$ 13,532,240.43	\$ 13,532,240.43	\$ 13,532,240.43	\$ 0.00	\$ 0.00	\$ 0.00
		39401	EROGACIONES POR RESOLUCIONES POR AUTORIDAD COMPETENTE	812,235,154.49	\$ 6,876,676.41	-\$ 5,579,590.47	\$ 13,532,240.43	\$ 13,532,240.43	\$ 13,532,240.43	\$ 13,532,240.43	\$ 13,532,240.43	\$ 0.00	\$ 0.00	\$ 0.00
L002			RESPONSABILIDADES, RESOLUCIONES JUDICIALES Y PAGO DE LIQUIDACIONES	10.00	\$ 4,700,000.00	-\$ 1,000,000.00	\$ 3,700,000.00	\$ 3,700,000.00	\$ 3,700,000.00	\$ 3,700,000.00	\$ 3,700,000.00	\$ 0.00	\$ 0.00	\$ 0.00
	13		DIRECCION DE ASUNTOS JURIDICOS	10.00	\$ 4,700,000.00	-\$ 1,000,000.00	\$ 3,700,000.00	\$ 3,700,000.00	\$ 3,700,000.00	\$ 3,700,000.00	\$ 3,700,000.00	\$ 0.00	\$ 0.00	\$ 0.00
		3000	SERVICIOS GENERALES	10.00	\$ 4,700,000.00	-\$ 1,000,000.00	\$ 3,700,000.00	\$ 3,700,000.00	\$ 3,700,000.00	\$ 3,700,000.00	\$ 3,700,000.00	\$ 0.00	\$ 0.00	\$ 0.00
		39401	EROGACIONES POR RESOLUCIONES POR AUTORIDAD COMPETENTE	10.00	\$ 3,700,000.00	\$ 0.00	\$ 3,700,000.00	\$ 3,700,000.00	\$ 3,700,000.00	\$ 3,700,000.00	\$ 3,700,000.00	\$ 0.00	\$ 0.00	\$ 0.00
		39404	ASIGNACIONES PARA SOLUCION DE CONTROVERSIAS JURISDICCIONALES	10.00	\$ 1,000,000.00	-\$ 1,000,000.00	\$ 0.00	\$ 0.00	\$ 0.00	\$ 0.00	\$ 0.00	\$ 0.00	\$ 0.00	\$ 0.00
M001			ACTIVIDADES DE APOYO ADMINISTRATIVO	8128,850,816.12	\$ 99,940,127.03	-\$ 98,695,322.85	\$ 128,095,789.20	\$ 128,095,789.20	\$ 128,095,789.20	\$ 128,095,789.20	\$ 127,128,622.43	\$ 0.00	\$ 0.00	\$ 0.00
	08		DIRECCION DE DESARROLLO	88,361,738.22	\$ 4,920,632.29	-\$ 5,731,033.33	\$ 7,551,335.18	\$ 7,551,335.18	\$ 7,551,335.18	\$ 7,551,335.18	\$ 7,474,659.73	\$ 0.00	\$ 0.00	\$ 0.00
		1000	SERVICIOS PERSONALES	87,467,116.22	\$ 4,968,483.65	-\$ 5,190,298.88	\$ 6,865,411.39	\$ 6,865,411.39	\$ 6,865,411.39	\$ 6,865,411.39	\$ 6,788,735.94	\$ 0.00	\$ 0.00	\$ 0.00
		11301	SUELDOS BASE	82,125,224.80	\$ 109,882.44	-\$ 514,646.97	\$ 1,720,260.97	\$ 1,720,260.97	\$ 1,720,260.97	\$ 1,720,260.97	\$ 1,691,051.19	\$ 0.00	\$ 0.00	\$ 0.00
		12101	HONORARIOS	8751,579.20	\$ 199,052.60	-\$ 950,631.80	\$ 0.00	\$ 0.00	\$ 0.00	\$ 0.00	\$ 0.00	\$ 0.00	\$ 0.00	\$ 0.00
		12201	SUELDOS BASE AL PERSONAL EVENTUAL	8265,855.80	\$ 1,152,568.56	-\$ 259,378.16	\$ 1,180,036.20	\$ 1,180,036.20	\$ 1,180,036.20	\$ 1,180,036.20	\$ 1,180,036.20	\$ 0.00	\$ 0.00	\$ 0.00
		13101	PRIMA QUINQUENAL POR AÑOS DE SERVICIO EFECTIVOS PRESTADOS	874,942.49	\$ 32,346.81	-\$ 50,902.06	\$ 56,387.24	\$ 56,387.24	\$ 56,387.24	\$ 56,387.24	\$ 56,387.24	\$ 0.00	\$ 0.00	\$ 0.00

000054

ESTADO ANALITICO FUNCIONAL PROGRAMATICO DEL PRESUPUESTO
MUNICIPIO DE MACUSPANA
AL MES DE: DICIEMBRE DE 2022

	13201	PRIMAS DE VACACIONES Y DOMINICAL	\$92,374.34	\$921,841.02	-\$957,570.84	\$58,844.42	\$56,844.42	\$56,844.42	\$56,844.42	\$56,844.42	\$0.00	\$0.00	\$0.00
	13202	AGUINALDO O GRATIFICACION DE FIN DE AÑO	\$943,346.89	\$866,192.16	-\$975,851.75	\$123,886.89	\$923,886.89	\$923,886.89	\$923,886.89	\$923,886.89	\$0.00	\$0.00	\$0.00
	13203	OTRAS GRATIFICACION DE FIN DE AÑO	\$122,700.00	\$211,770.36	-\$269,370.36	\$66,100.00	\$66,100.00	\$66,100.00	\$66,100.00	\$66,100.00	\$0.00	\$0.00	\$0.00
	13416	COMPENSACIONES	\$1,662,456.00	\$458,376.40	-\$665,640.57	\$1,455,192.33	\$1,455,192.33	\$1,455,192.33	\$1,455,192.33	\$1,455,192.33	\$0.00	\$0.00	\$0.00
	14106	APORTACIONES AL ISSET	\$494,914.59	\$210,479.81	-\$259,127.45	\$447,267.35	\$447,267.35	\$447,267.35	\$447,267.35	\$447,267.35	\$0.00	\$0.00	\$0.00
	15401	PRESIONES ESTABLECIDAS POR CONDICIONES GENERALES DE TRABAJO O CONTRATOS COLECTIVOS DE TRABAJO	\$929,213.75	\$201,686.74	-\$238,853.29	\$790,927.20	\$790,927.20	\$790,927.20	\$790,927.20	\$790,927.20	\$0.00	\$0.00	\$0.00
	15902	PAGO EXTRAORDINARIO POR RIESGO	\$104,581.67	\$4,189.21	-\$3,830.79	\$105,110.09	\$105,110.09	\$105,110.09	\$105,110.09	\$105,110.09	\$0.00	\$0.00	\$0.00
	16101	INCREMENTOS A LAS PERCEPCIONES	\$0.00	\$124,953.84	-\$124,953.84	\$0.00	\$0.00	\$0.00	\$0.00	\$0.00	\$0.00	\$0.00	\$0.00
	17102	ESTIMULOS AL PERSONAL OPERATIVO	\$90,956.00	\$5,373.70	-\$21,771.10	\$64,598.60	\$64,598.60	\$64,598.60	\$64,598.60	\$64,598.60	\$0.00	\$0.00	\$0.00
	2000	MATERIALES Y SUMINISTROS	\$714,220.00	\$34,595.00	-\$333,034.25	\$415,810.75	\$415,810.75	\$415,810.75	\$415,810.75	\$415,810.75	\$0.00	\$0.00	\$0.00
	21101	MATERIALES Y UTILES DE OFICINA	\$150,000.00	\$0.00	-\$68,396.34	\$61,603.66	\$61,603.66	\$61,603.66	\$61,603.66	\$61,603.66	\$0.00	\$0.00	\$0.00
	21102	EQUIPOS MENORES DE OFICINA	\$15,000.00	\$7,500.00	-\$7,862.00	\$14,648.00	\$14,648.00	\$14,648.00	\$14,648.00	\$14,648.00	\$0.00	\$0.00	\$0.00
	21201	MATERIALES Y UTILES DE IMPRESION Y REPRODUCCION	\$50,000.00	\$0.00	-\$27,084.20	\$22,915.80	\$22,915.80	\$22,915.80	\$22,915.80	\$22,915.80	\$0.00	\$0.00	\$0.00
	21401	MATERIALES Y UTILES CONSUMIBLES PARA EL PROCESAMIENTO EN EQUIPOS Y BIENES INFORMATICOS	\$8,250.00	\$0.00	-\$5,739.50	\$510.40	\$510.40	\$510.40	\$510.40	\$510.40	\$0.00	\$0.00	\$0.00
	21601	MATERIAL DE LIMPIEZA	\$63,000.00	\$0.00	-\$37,632.50	\$25,447.50	\$25,447.50	\$25,447.50	\$25,447.50	\$25,447.50	\$0.00	\$0.00	\$0.00
	24801	MATERIAL ELECTRICO Y ELECTRONICO	\$5,000.00	\$20,025.00	-\$2,648.35	\$22,376.45	\$22,376.45	\$22,376.45	\$22,376.45	\$22,376.45	\$0.00	\$0.00	\$0.00
	28104	COMBUSTIBLES, LUBRICANTES Y ADITIVOS PARA VEHICULOS TERRESTRES, AEREOS, MARITIMOS, LACUSTRES Y FLUVIALES ASIGNADOS A SERVIDORES PUBLICOS	\$50,000.00	\$0.00	-\$1,399.71	\$48,600.29	\$48,600.29	\$48,600.29	\$48,600.29	\$48,600.29	\$0.00	\$0.00	\$0.00
	28105	COMBUSTIBLES, LUBRICANTES Y ADITIVOS PARA MAQUINARIA, EQUIPO DE PRODUCCION Y SERVICIOS ADMINISTRATIVOS	\$290,000.00	\$0.00	-\$71,799.40	\$218,240.60	\$218,240.60	\$218,240.60	\$218,240.60	\$218,240.60	\$0.00	\$0.00	\$0.00
	29401	REPARACIONES Y ACCESORIOS PARA EQUIPO DE COMPUTO Y TELECOMUNICACIONES	\$0.00	\$1,800.00	-\$531.95	\$1,268.05	\$1,268.05	\$1,268.05	\$1,268.05	\$1,268.05	\$0.00	\$0.00	\$0.00
	29601	REPARACIONES Y ACCESORIOS MENORES DE EQUIPO DE TRANSPORTE	\$25,000.00	\$0.00	-\$25,000.00	\$0.00	\$0.00	\$0.00	\$0.00	\$0.00	\$0.00	\$0.00	\$0.00
	29801	REPARACIONES Y ACCESORIOS MENORES DE MAQUINARIA Y OTROS EQUIPOS	\$80,000.00	\$5,270.00	-\$65,270.00	\$0.00	\$0.00	\$0.00	\$0.00	\$0.00	\$0.00	\$0.00	\$0.00
	3000	SERVICIOS GENERALES	\$190,300.00	\$287,553.64	-\$267,740.80	\$270,113.04	\$270,113.04	\$270,113.04	\$270,113.04	\$270,113.04	\$0.00	\$0.00	\$0.00
	31101	ENERGIA ELECTRICA	\$0.00	\$60,000.00	-\$44,400.34	\$15,599.66	\$15,599.66	\$15,599.66	\$15,599.66	\$15,599.66	\$0.00	\$0.00	\$0.00
	32201	ALQUILER DE EDIFICIOS Y LOCALES	\$0.00	\$103,120.00	-\$8.88	\$103,111.12	\$103,111.12	\$103,111.12	\$103,111.12	\$103,111.12	\$0.00	\$0.00	\$0.00
	33604	IMPRESION Y ELABORACION DE MATERIA INFORMATIVO DERIVADO DE LA OPERACION Y ADMINISTRACION DE LAS DEPENDENCIAS Y ENTIDADES	\$0.00	\$10,223.64	-\$730.79	\$9,492.86	\$9,492.86	\$9,492.86	\$9,492.86	\$9,492.86	\$0.00	\$0.00	\$0.00
	35201	MANTENIMIENTO Y CONSERVACION DE MOBILIARIO Y EQUIPO DE ADMINISTRACION	\$3,000.00	\$0.00	-\$3,000.00	\$0.00	\$0.00	\$0.00	\$0.00	\$0.00	\$0.00	\$0.00	\$0.00
	35201	MANTENIMIENTO Y CONSERVACION DE VEHICULOS TERRESTRES, AEREOS, MARITIMOS, LACUSTRES Y FLUVIALES	\$25,000.00	\$70,210.00	-\$6,600.00	\$88,610.00	\$88,610.00	\$88,610.00	\$88,610.00	\$88,610.00	\$0.00	\$0.00	\$0.00
	35701	MANTENIMIENTO Y CONSERVACION DE MAQUINARIA Y EQUIPO	\$150,000.00	\$54,000.00	-\$150,700.00	\$53,300.00	\$53,300.00	\$53,300.00	\$53,300.00	\$53,300.00	\$0.00	\$0.00	\$0.00
	37602	PEAJES Y ESTACIONAMIENTOS DE VEHICULOS	\$2,300.00	\$0.00	-\$2,300.00	\$0.00	\$0.00	\$0.00	\$0.00	\$0.00	\$0.00	\$0.00	\$0.00
	5000	BIENES MUEBLES, INMUEBLES E INTANGIBLES	\$0.00	\$0.00	\$0.00	\$0.00	\$0.00	\$0.00	\$0.00	\$0.00	\$0.00	\$0.00	\$0.00
	51101	MOBILIARIO	\$0.00	\$0.00	-\$0.00	\$0.00	\$0.00	\$0.00	\$0.00	\$0.00	\$0.00	\$0.00	\$0.00
	51501	BIENES INFORMATICOS	\$0.00	\$0.00	-\$0.00	\$0.00	\$0.00	\$0.00	\$0.00	\$0.00	\$0.00	\$0.00	\$0.00
	51901	EQUIPO DE ADMINISTRACION	\$0.00	\$0.00	-\$0.00	\$0.00	\$0.00	\$0.00	\$0.00	\$0.00	\$0.00	\$0.00	\$0.00
	08	DIRECCION DE OBRAS, ORDENAMIENTO TERRITORIAL Y SERVICIOS MUNICIPALES	\$57,164,521.21	\$42,633,977.51	-\$30,871,674.10	\$68,926,824.62	\$68,926,824.62	\$68,926,824.62	\$68,926,824.62	\$68,926,824.62	\$0.00	\$0.00	\$0.00
	1000	SERVICIOS PERSONALES	\$46,703,154.21	\$21,521,271.45	-\$17,007,538.34	\$51,216,866.82	\$51,216,866.82	\$51,216,866.82	\$51,216,866.82	\$51,216,866.82	\$0.00	\$0.00	\$0.00

010055

ESTADO ANALITICO FUNCIONAL PROGRAMATICO DEL PRESUPUESTO
 MUNICIPIO DE MACUSPANA
 AL MES DE: DICIEMBRE DE 2022

000056

11301	SUELDOS BASE	\$ 13,042,914.00	\$ 547,969.25	\$ 13,249,882.46	\$ 13,249,882.46	\$ 13,249,882.46	\$ 13,249,882.46	\$ 13,249,882.46	\$ 0.00	\$ 0.00	\$ 0.00
13101	HONORARIO	\$ 1,746,855.78	\$ 0.00	\$ 0.00	\$ 0.00	\$ 0.00	\$ 0.00	\$ 0.00	\$ 0.00	\$ 0.00	\$ 0.00
12001	SUELDOS BASE AL PERSONAL EVENTUAL	\$ 4,264,165.20	\$ 2,609,834.37	\$ 9,887,639.25	\$ 9,887,639.25	\$ 9,887,639.25	\$ 9,887,639.25	\$ 9,887,639.25	\$ 0.00	\$ 0.00	\$ 0.00
13101	PRIMA QUINCENAL POR AÑOS DE SERVICIO EFECTIVOS PRESTADOS	\$ 638,844.78	\$ 4,641.69	\$ 628,123.08	\$ 628,123.08	\$ 628,123.08	\$ 628,123.08	\$ 628,123.08	\$ 0.00	\$ 0.00	\$ 0.00
13201	PRIMAS DE VACACIONES Y DOMINICAL	\$ 697,620.00	\$ 0.00	\$ 482,376.41	\$ 482,376.41	\$ 482,376.41	\$ 482,376.41	\$ 482,376.41	\$ 0.00	\$ 0.00	\$ 0.00
13202	AGUINALDO O GRATIFICACION DE FIN DE AÑO	\$ 6,669,178.00	\$ 19,849,531.36	\$ 9,108,133.39	\$ 7,356,975.66	\$ 7,356,975.66	\$ 7,356,975.66	\$ 7,356,975.66	\$ 0.00	\$ 0.00	\$ 0.00
13203	OTRAS GRATIFICACIONES DE FIN DE AÑO	\$ 669,920.00	\$ 297,200.00	\$ 652,400.00	\$ 652,400.00	\$ 652,400.00	\$ 652,400.00	\$ 652,400.00	\$ 0.00	\$ 0.00	\$ 0.00
13301	REMUNERACIONES POR JORNAS EXTRAORDINARIAS	\$ 2,400,000.00	\$ 0.00	\$ 0.00	\$ 0.00	\$ 0.00	\$ 0.00	\$ 0.00	\$ 0.00	\$ 0.00	\$ 0.00
13415	COMPENSACIONES	\$ 6,526,869.98	\$ 845,601.16	\$ 5,655,246.15	\$ 5,655,246.15	\$ 5,655,246.15	\$ 5,655,246.15	\$ 5,655,246.15	\$ 0.00	\$ 0.00	\$ 0.00
14106	APORTACIONES AL ISSET	\$ 3,480,768.47	\$ 140,486.47	\$ 3,465,913.14	\$ 3,465,913.14	\$ 3,465,913.14	\$ 3,465,913.14	\$ 3,465,913.14	\$ 0.00	\$ 0.00	\$ 0.00
15401	PRESTACIONES ESTABLECIDAS POR CONDICIONES GENERALES DE TRABAJO O CONTRATOS COLECTIVOS DE TRABAJO	\$ 6,669,313.88	\$ 17,891,681.68	\$ 7,400,351.76	\$ 7,400,351.76	\$ 7,400,351.76	\$ 7,400,351.76	\$ 7,400,351.76	\$ 0.00	\$ 0.00	\$ 0.00
16202	PAGO EXTRAORDINARIO POR RIESGO	\$ 1,270,046.00	\$ 37,945.11	\$ 1,246,153.88	\$ 1,246,153.88	\$ 1,246,153.88	\$ 1,246,153.88	\$ 1,246,153.88	\$ 0.00	\$ 0.00	\$ 0.00
16101	INCREMENTOS A LAS PERCEPCIONES	\$ 0.00	\$ 1,064,288.32	\$ 0.00	\$ 0.00	\$ 0.00	\$ 0.00	\$ 0.00	\$ 0.00	\$ 0.00	\$ 0.00
17102	ESTIPULOS AL PERSONAL OPERATIVO	\$ 638,528.80	\$ 224,339.50	\$ 653,528.27	\$ 653,528.27	\$ 653,528.27	\$ 653,528.27	\$ 653,528.27	\$ 0.00	\$ 0.00	\$ 0.00
2000	MATERIALES Y SUMINISTROS	\$ 8,774,267.00	\$ 8,284,311.46	\$ 12,260,118.31	\$ 12,260,118.31	\$ 12,260,118.31	\$ 12,260,118.31	\$ 12,260,118.31	\$ 0.00	\$ 0.00	\$ 0.00
21101	MATERIALES Y UTILES DE OFICINA	\$ 260,000.00	\$ 65,269.46	\$ 315,269.46	\$ 315,269.46	\$ 315,269.46	\$ 315,269.46	\$ 315,269.46	\$ 0.00	\$ 0.00	\$ 0.00
21102	EQUIPOS MEMORES DE OFICINA	\$ 0.00	\$ 26,288.34	\$ 25,981.54	\$ 25,981.54	\$ 25,981.54	\$ 25,981.54	\$ 25,981.54	\$ 0.00	\$ 0.00	\$ 0.00
21201	MATERIALES Y UTILES DE IMPRESION Y REPRODUCCION	\$ 150,000.00	\$ 0.00	\$ 97,915.00	\$ 97,915.00	\$ 97,915.00	\$ 97,915.00	\$ 97,915.00	\$ 0.00	\$ 0.00	\$ 0.00
21401	MATERIALES Y UTILES CONSUMIBLES PARA EL PROCESAMIENTO EN EQUIPOS Y BIENES INFORMATICOS	\$ 0.00	\$ 5,000.00	\$ 1,798.00	\$ 1,798.00	\$ 1,798.00	\$ 1,798.00	\$ 1,798.00	\$ 0.00	\$ 0.00	\$ 0.00
21503	MATERIAL IMPRESO	\$ 0.00	\$ 0.00	\$ 0.00	\$ 0.00	\$ 0.00	\$ 0.00	\$ 0.00	\$ 0.00	\$ 0.00	\$ 0.00
21601	MATERIAL DE LIMPIEZA	\$ 118,000.00	\$ 86,299.98	\$ 112,736.03	\$ 99,584.95	\$ 99,584.95	\$ 99,584.95	\$ 99,584.95	\$ 0.00	\$ 0.00	\$ 0.00
22102	PRODUCTOS ALIMENTICIOS PARA PERSONAS DERIVADO DE LA PRESTACION DE SERVICIOS PUBLICOS EN UNIDADES DE SALUD, EDUCATIVAS, DE READAPTACION SOCIAL Y OTRAS	\$ 0.00	\$ 17,400.00	\$ 17,400.00	\$ 17,400.00	\$ 17,400.00	\$ 17,400.00	\$ 17,400.00	\$ 0.00	\$ 0.00	\$ 0.00
22103	PRODUCTOS ALIMENTICIOS PARA EL PERSONAL QUE REALIZA LABORES EN CAMPO O DE SUPERVISION	\$ 0.00	\$ 0.00	\$ 10,882.00	\$ 10,882.00	\$ 10,882.00	\$ 10,882.00	\$ 10,882.00	\$ 0.00	\$ 0.00	\$ 0.00
22104	PRODUCTOS ALIMENTICIOS PARA EL PERSONAL EN LAS INSTALACIONES DE LAS DEPENDENCIAS Y ENTIDADES	\$ 0.00	\$ 12,562.95	\$ 3,918.00	\$ 12,243.95	\$ 12,243.95	\$ 12,243.95	\$ 12,243.95	\$ 0.00	\$ 0.00	\$ 0.00
22106	PRODUCTOS ALIMENTICIOS PARA EL PERSONAL DERIVADO DE ACTIVIDADES EXTRAORDINARIAS	\$ 0.00	\$ 18,132.00	\$ 9,699.32	\$ 9,175.48	\$ 9,175.48	\$ 9,175.48	\$ 9,175.48	\$ 0.00	\$ 0.00	\$ 0.00
22301	UTENSILIOS PARA EL SERVICIO DE ALIMENTACION	\$ 0.00	\$ 2,252.72	\$ 2,252.72	\$ 2,252.72	\$ 2,252.72	\$ 2,252.72	\$ 2,252.72	\$ 0.00	\$ 0.00	\$ 0.00
24101	PRODUCTOS MINERALES NO METALICOS	\$ 600,000.00	\$ 172,752.85	\$ 302,744.92	\$ 302,744.92	\$ 302,744.92	\$ 302,744.92	\$ 302,744.92	\$ 0.00	\$ 0.00	\$ 0.00
24201	CEMENTO Y PRODUCTOS DE CONCRETO	\$ 300,000.00	\$ 304,499.23	\$ 303,844.84	\$ 300,844.84	\$ 300,844.84	\$ 300,844.84	\$ 300,844.84	\$ 0.00	\$ 0.00	\$ 0.00
24301	CAL, YESO Y PRODUCTOS DE YESO	\$ 300,000.00	\$ 698.00	\$ 3,000.00	\$ 698.00	\$ 698.00	\$ 698.00	\$ 698.00	\$ 0.00	\$ 0.00	\$ 0.00
24401	MADERA Y PRODUCTOS DE MADERA	\$ 600,000.00	\$ 222,428.97	\$ 316,790.09	\$ 485,847.99	\$ 485,847.99	\$ 485,847.99	\$ 485,847.99	\$ 0.00	\$ 0.00	\$ 0.00
24501	MATERIAL ELECTRICO Y ELECTRONICO	\$ 400,000.00	\$ 1,019,468.99	\$ 934.84	\$ 1,025,534.94	\$ 1,025,534.94	\$ 1,025,534.94	\$ 1,025,534.94	\$ 0.00	\$ 0.00	\$ 0.00
24701	ARTICULOS METALICOS PARA LA CONSTRUCCION	\$ 400,000.00	\$ 311,433.92	\$ 165,799.73	\$ 545,847.19	\$ 545,847.19	\$ 545,847.19	\$ 545,847.19	\$ 0.00	\$ 0.00	\$ 0.00
24801	OTROS MATERIALES Y ARTICULOS DE CONSTRUCCION Y REPARACION	\$ 2,489,267.00	\$ 642,242.07	\$ 1,638,114.61	\$ 1,638,114.61	\$ 1,638,114.61	\$ 1,638,114.61	\$ 1,638,114.61	\$ 0.00	\$ 0.00	\$ 0.00
25301	MATERIALES, ACCESORIOS Y SUMINISTROS DE LABORATORIO	\$ 0.00	\$ 1,610.27	\$ 0.00	\$ 0.00	\$ 0.00	\$ 0.00	\$ 0.00	\$ 0.00	\$ 0.00	\$ 0.00
25901	FIBRAS SINTETICAS, HULE Y PLASTICOS Y SUS DERIVADOS	\$ 0.00	\$ 61,628.15	\$ 35,472.51	\$ 46,369.84	\$ 46,369.84	\$ 46,369.84	\$ 46,369.84	\$ 0.00	\$ 0.00	\$ 0.00

**ESTADO ANALITICO FUNCIONAL PROGRAMATICO DEL PRESUPUESTO
MUNICIPIO DE MACUSPANA
AL MES DE: DICIEMBRE DE 2022**

	13201	PRIMAS DE VACACIONES Y DOMINICAL	\$256,366.41	\$ 0.00	-\$ 20,973.34	\$ 234,366.07	\$ 234,366.07	\$ 234,366.07	\$ 234,366.07	\$ 234,366.07	\$ 0.00	\$ 0.00	\$ 0.00
	13202	AGUINALDO O GRATIFICACION DE FIN DE AÑO	\$0,202,062.02	\$ 0,808,030.40	\$ 6,062,893.16	\$ 3,676,179.36	\$ 3,025,179.36	\$ 3,825,179.36	\$ 3,825,179.36	\$ 3,825,179.36	\$ 0.00	\$ 0.00	\$ 0.00
	13203	OTRAS GRATIFICACION DE FIN DE AÑO	\$375,300.00	\$ 0.00	-\$ 100,950.00	\$ 274,350.00	\$ 274,350.00	\$ 274,350.00	\$ 274,350.00	\$ 274,350.00	\$ 0.00	\$ 0.00	\$ 0.00
	13416	COMPENSACIONES	\$6,020,522.00	\$ 468,487.73	\$ 256,401.93	\$ 6,233,617.98	\$ 6,233,617.98	\$ 6,233,617.98	\$ 6,233,617.98	\$ 6,233,617.98	\$ 0.00	\$ 0.00	\$ 0.00
	14106	APORTACIONES AL ISSST	\$1,699,908.88	\$ 67,601.01	-\$ 64,332.32	\$ 1,682,177.65	\$ 1,682,177.65	\$ 1,682,177.65	\$ 1,682,177.65	\$ 1,682,177.65	\$ 0.00	\$ 0.00	\$ 0.00
	14401	CUOTAS PARA EL SEGURO DE VIDA DEL PERSONAL CIVIL	\$0.00	\$ 771,256.00	-\$ 1,004.10	\$ 769,650.84	\$ 769,650.84	\$ 769,650.84	\$ 769,650.84	\$ 769,650.84	\$ 0.00	\$ 0.00	\$ 0.00
	15401	PRESIONES ESTABLECIDAS POR CONDICIONES GENERALES DE TRABAJO O CONTRATOS COLECTIVOS DE TRABAJO	\$6,147,666.78	\$ 2,978,457.52	-\$ 4,424,936.11	\$ 4,699,417.59	\$ 4,699,417.59	\$ 4,699,417.59	\$ 4,699,417.59	\$ 4,699,417.59	\$ 0.00	\$ 0.00	\$ 0.00
	15402	PAGU EXTRAORDINARIO POR RIESGO	\$760,175.64	\$ 24,787.18	-\$ 29,999.35	\$ 754,963.47	\$ 754,963.47	\$ 754,963.47	\$ 754,963.47	\$ 754,963.47	\$ 0.00	\$ 0.00	\$ 0.00
	16101	INCREMENTOS A LAS PERCEPCIONES	\$0.00	\$ 13,041,140.70	-\$ 16,041,140.70	\$ 0.00	\$ 0.00	\$ 0.00	\$ 0.00	\$ 0.00	\$ 0.00	\$ 0.00	\$ 0.00
	16102	CREACION DE PLAZAS	\$5,000,000.00	\$ 0.00	-\$ 5,000,000.00	\$ 0.00	\$ 0.00	\$ 0.00	\$ 0.00	\$ 0.00	\$ 0.00	\$ 0.00	\$ 0.00
	17102	ESTIMULOS AL PERSONAL OPERATIVO	\$368,926.40	\$ 106,225.00	-\$ 94,954.92	\$ 379,206.48	\$ 379,206.48	\$ 379,206.48	\$ 379,206.48	\$ 379,206.48	\$ 0.00	\$ 0.00	\$ 0.00
2000		MATERIALES Y SUMINISTROS	\$6,556,250.00	\$ 12,875,424.19	-\$ 7,142,557.70	\$ 12,288,116.49	\$ 12,288,116.49	\$ 12,288,116.49	\$ 12,288,116.49	\$ 12,288,116.49	\$ 0.00	\$ 0.00	\$ 0.00
	21101	MATERIALES Y UTILES DE OFICINA	\$730,000.00	\$ 30,416.18	-\$ 366,694.78	\$ 373,721.42	\$ 373,721.42	\$ 373,721.42	\$ 373,721.42	\$ 373,721.42	\$ 0.00	\$ 0.00	\$ 0.00
	21102	EQUIPOS MENORES DE OFICINA	\$20,000.00	\$ 72,689.71	-\$ 5,146.83	\$ 87,522.88	\$ 87,522.88	\$ 87,522.88	\$ 87,522.88	\$ 87,522.88	\$ 0.00	\$ 0.00	\$ 0.00
	21201	MATERIALES Y UTILES DE IMPRESION Y REPRODUCCION	\$960,000.00	\$ 5,000.00	-\$ 372,232.54	\$ 212,707.46	\$ 212,707.46	\$ 212,707.46	\$ 212,707.46	\$ 212,707.46	\$ 0.00	\$ 0.00	\$ 0.00
	21401	MATERIALES Y UTILES CONSUMIBLES PARA EL PROCESAMIENTO EN EQUIPOS Y BIENES INFORMATICOS	\$8,260.00	\$ 1,400.00	-\$ 3,275.64	\$ 4,374.36	\$ 4,374.36	\$ 4,374.36	\$ 4,374.36	\$ 4,374.36	\$ 0.00	\$ 0.00	\$ 0.00
	21503	MATERIAL IMPRESO	\$0.00	\$ 53,000.00	-\$ 48.00	\$ 52,954.00	\$ 52,954.00	\$ 52,954.00	\$ 52,954.00	\$ 52,954.00	\$ 0.00	\$ 0.00	\$ 0.00
	21601	MATERIAL DE LIMPIEZA	\$295,000.00	\$ 0.00	-\$ 46,946.78	\$ 248,053.24	\$ 248,053.24	\$ 248,053.24	\$ 248,053.24	\$ 248,053.24	\$ 0.00	\$ 0.00	\$ 0.00
	22106	PRODUCTOS ALIMENTICIOS PARA EL PERSONAL DERIVADO DE ACTIVIDADES EXTRAORDINARIAS	\$0.00	\$ 37,198.97	-\$ 102.83	\$ 37,086.04	\$ 37,086.04	\$ 37,086.04	\$ 37,086.04	\$ 37,086.04	\$ 0.00	\$ 0.00	\$ 0.00
	24401	MADERA Y PRODUCTOS DE MADERA	\$0.00	\$ 5,860.00	-\$ 35.30	\$ 5,824.70	\$ 5,824.70	\$ 5,824.70	\$ 5,824.70	\$ 5,824.70	\$ 0.00	\$ 0.00	\$ 0.00
	24501	VIDRIO Y PRODUCTOS DE VIDRIO	\$50,000.00	\$ 0.00	-\$ 50,000.00	\$ 0.00	\$ 0.00	\$ 0.00	\$ 0.00	\$ 0.00	\$ 0.00	\$ 0.00	\$ 0.00
	24601	MATERIAL ELECTRICO Y ELECTRONICO	\$80,000.00	\$ 25,400.00	-\$ 40,593.43	\$ 64,806.57	\$ 64,806.57	\$ 64,806.57	\$ 64,806.57	\$ 64,806.57	\$ 0.00	\$ 0.00	\$ 0.00
	24701	ARTICULOS METALICOS PARA LA CONSTRUCCION	\$0.00	\$ 230.00	-\$ 122.88	\$ 107.12	\$ 107.12	\$ 107.12	\$ 107.12	\$ 107.12	\$ 0.00	\$ 0.00	\$ 0.00
	24801	OTROS MATERIALES Y ARTICULOS DE CONSTRUCCION Y REPARACION	\$0.00	\$ 7,100.00	-\$ 38.55	\$ 7,071.45	\$ 7,071.45	\$ 7,071.45	\$ 7,071.45	\$ 7,071.45	\$ 0.00	\$ 0.00	\$ 0.00
	25102	COMBUSTIBLES, LUBRICANTES Y ADITIVOS PARA VEHICULOS TERRESTRES, AEREOS, MARITIMOS, LACUSTRES Y FLUVIALES ASIGNADOS A SERVIDORES PUBLICOS Y A OPERACION DE PROGRAMAS PUBLICOS	\$0.00	\$ 3,475,495.60	-\$ 2,906.57	\$ 3,472,589.23	\$ 3,472,589.23	\$ 3,472,589.23	\$ 3,472,589.23	\$ 3,472,589.23	\$ 0.00	\$ 0.00	\$ 0.00
	25104	COMBUSTIBLES, LUBRICANTES Y ADITIVOS PARA VEHICULOS TERRESTRES, AEREOS, MARITIMOS, LACUSTRES Y FLUVIALES ASIGNADOS A SERVIDORES PUBLICOS	\$100,000.00	\$ 22,723.53	-\$ 13,342.75	\$ 109,380.78	\$ 109,380.78	\$ 109,380.78	\$ 109,380.78	\$ 109,380.78	\$ 0.00	\$ 0.00	\$ 0.00
	27101	VESTUARIO Y UNIFORMES	\$4,500,000.00	\$ 8,960,365.98	-\$ 6,084,720.68	\$ 6,765,645.30	\$ 6,765,645.30	\$ 6,765,645.30	\$ 6,765,645.30	\$ 6,765,645.30	\$ 0.00	\$ 0.00	\$ 0.00
	27201	PRENDAS DE PROTECCION PERSONAL	\$100,000.00	\$ 2,121,634.04	-\$ 482,641.29	\$ 1,759,992.75	\$ 1,759,992.75	\$ 1,759,992.75	\$ 1,759,992.75	\$ 1,759,992.75	\$ 0.00	\$ 0.00	\$ 0.00
	29101	HERRAMIENTAS MEJORES	\$38,000.00	\$ 0.00	-\$ 27,236.91	\$ 10,703.09	\$ 10,703.09	\$ 10,703.09	\$ 10,703.09	\$ 10,703.09	\$ 0.00	\$ 0.00	\$ 0.00
	29201	REFACCIONES Y ACCESORIOS MENORES DE EDIFICIOS	\$6,000.00	\$ 3,500.00	-\$ 3,373.36	\$ 6,126.62	\$ 6,126.62	\$ 6,126.62	\$ 6,126.62	\$ 6,126.62	\$ 0.00	\$ 0.00	\$ 0.00
	29301	REFACCIONES Y ACCESORIOS MENORES DE MOBILIARIO Y EQUIPO DE ADMINISTRACION, EDUCACIONAL Y RECREATIVO	\$20,000.00	\$ 21,360.00	-\$ 10,036.98	\$ 31,293.32	\$ 31,293.32	\$ 31,293.32	\$ 31,293.32	\$ 31,293.32	\$ 0.00	\$ 0.00	\$ 0.00
	29401	REFACCIONES Y ACCESORIOS PARA EQUIPO DE COMPUTO Y TELECOMUNICACIONES	\$10,000.00	\$ 42,000.00	-\$ 13,034.04	\$ 38,965.96	\$ 38,965.96	\$ 38,965.96	\$ 38,965.96	\$ 38,965.96	\$ 0.00	\$ 0.00	\$ 0.00
	29801	REFACCIONES Y ACCESORIOS MENORES DE MAQUINARIA Y OTROS EQUIPOS	\$20,000.00	\$ 0.00	-\$ 20,000.00	\$ 0.00	\$ 0.00	\$ 0.00	\$ 0.00	\$ 0.00	\$ 0.00	\$ 0.00	\$ 0.00
3000		SERVICIOS GENERALES	\$16,181,300.00	\$ 3,359,088.61	-\$ 16,428,075.37	\$ 3,111,313.24	\$ 3,111,313.24	\$ 3,111,313.24	\$ 3,111,313.24	\$ 3,111,313.24	\$ 0.00	\$ 0.00	\$ 0.00
	31101	ENERGIA ELECTRICA	\$942,000.00	\$ 108,964.61	-\$ 268,515.00	\$ 782,449.61	\$ 782,449.61	\$ 782,449.61	\$ 782,449.61	\$ 782,449.61	\$ 0.00	\$ 0.00	\$ 0.00

000058

**ESTADO ANALITICO FUNCIONAL PROGRAMATICO DEL PRESUPUESTO
MUNICIPIO DE MACUSPANA
AL MES DE: DICIEMBRE DE 2022**

		31401	SERVICIO TELEFÓNICO CONVENCIONAL	\$600,000.00	\$ 0.00	-\$ 57,210.61	\$ 442,789.39	\$ 442,789.39	\$ 442,789.39	\$ 442,789.39	\$ 442,789.39	\$ 0.00	\$ 0.00	\$ 0.00
		31801	SERVICIO POSTAL	\$30,000.00	\$ 0.00	-\$ 30,000.00	\$ 0.00	\$ 0.00	\$ 0.00	\$ 0.00	\$ 0.00	\$ 0.00	\$ 0.00	\$ 0.00
		32301	ARRENDAMIENTO DE EQUIPO Y BIENES INFORMÁTICOS	\$182,000.00	\$ 0.00	-\$ 88,686.90	\$ 73,312.00	\$ 73,312.00	\$ 73,312.00	\$ 73,312.00	\$ 73,312.00	\$ 0.00	\$ 0.00	\$ 0.00
		32502	ARRENDAMIENTO DE VEHICULOS TERRESTRES, AEREOS, MARITIMOS, LACUSTRES Y FLUVIALES PARA SERVICIOS PUBLICOS Y LA OPERACION DE PROGRAMAS PUBLICOS	\$10,920,000.00	\$ 1,254,624.00	-\$ 12,174,624.00	\$ 0.00	\$ 0.00	\$ 0.00	\$ 0.00	\$ 0.00	\$ 0.00	\$ 0.00	\$ 0.00
		32503	ARRENDAMIENTO DE VEHICULOS TERRESTRES, AEREOS, MARITIMOS, LACUSTRES Y FLUVIALES PARA SERVICIOS ADMINISTRATIVOS	\$1,800,000.00	\$ 0.00	-\$ 1,804,696.90	\$ 115,304.00	\$ 115,304.00	\$ 115,304.00	\$ 115,304.00	\$ 115,304.00	\$ 0.00	\$ 0.00	\$ 0.00
		32701	PATENTES, DERECHOS DE AUTOR, REGALIAS Y OTROS	\$900,000.00	\$ 0.00	\$ 0.00	\$ 900,000.00	\$ 900,000.00	\$ 900,000.00	\$ 900,000.00	\$ 900,000.00	\$ 0.00	\$ 0.00	\$ 0.00
		33401	SERVICIOS PARA CAPACITACION A SERVIDORES PUBLICOS	\$0.00	\$ 1,362,000.00	-\$ 1,362,000.00	\$ 0.00	\$ 0.00	\$ 0.00	\$ 0.00	\$ 0.00	\$ 0.00	\$ 0.00	\$ 0.00
		33604	IMPRESION Y ELABORACION DE MATERIA INFORMATIVO DERIVADO DE LA OPERACION Y ADMINISTRACION DE LAS DEPENDENCIAS Y ENTIDADES	\$100,000.00	\$ 0.00	-\$ 100,000.00	\$ 0.00	\$ 0.00	\$ 0.00	\$ 0.00	\$ 0.00	\$ 0.00	\$ 0.00	\$ 0.00
		33605	INFORMACION EN MEDIOS MASIVOS DERIVADA DE LA OPERACION Y ADMINISTRACION DE LAS DEPENDENCIAS Y ENTIDADES	\$60,000.00	\$ 0.00	-\$ 48,884.00	\$ 11,116.00	\$ 11,116.00	\$ 11,116.00	\$ 11,116.00	\$ 11,116.00	\$ 0.00	\$ 0.00	\$ 0.00
		34501	SEGURO DE BIENES PATRIMONIALES	\$600,000.00	\$ 0.00	-\$ 315,049.95	\$ 284,951.05	\$ 284,951.05	\$ 284,951.05	\$ 284,951.05	\$ 284,951.05	\$ 0.00	\$ 0.00	\$ 0.00
		34601	ALMACENAJE, EMBALAJE Y ENVASE	\$0.00	\$ 208,800.00	-\$ 4,315.88	\$ 204,484.12	\$ 204,484.12	\$ 204,484.12	\$ 204,484.12	\$ 204,484.12	\$ 0.00	\$ 0.00	\$ 0.00
		34701	FLETES Y MANIOBRAS	\$20,000.00	\$ 48,300.00	-\$ 1,410.00	\$ 67,890.00	\$ 67,890.00	\$ 67,890.00	\$ 67,890.00	\$ 67,890.00	\$ 0.00	\$ 0.00	\$ 0.00
		35101	MANTENIMIENTO Y CONSERVACION DE INMUEBLES PARA LA PRESTACION DE SERVICIOS ADMINISTRATIVOS	\$0.00	\$ 4,200.00	-\$ 24.00	\$ 4,176.00	\$ 4,176.00	\$ 4,176.00	\$ 4,176.00	\$ 4,176.00	\$ 0.00	\$ 0.00	\$ 0.00
		35501	MANTENIMIENTO Y CONSERVACION DE VEHICULOS TERRESTRES, AEREOS, MARITIMOS, LACUSTRES Y FLUVIALES	\$25,000.00	\$ 14,000.00	-\$ 6,784.19	\$ 32,215.81	\$ 32,215.81	\$ 32,215.81	\$ 32,215.81	\$ 32,215.81	\$ 0.00	\$ 0.00	\$ 0.00
		36101	DIFUSION DE MENSAJES SOBRE PROGRAMAS Y ACTIVIDADES GUBERNAMENTALES	\$0.00	\$ 10,000.00	-\$ 10,000.00	\$ 0.00	\$ 0.00	\$ 0.00	\$ 0.00	\$ 0.00	\$ 0.00	\$ 0.00	\$ 0.00
		37504	VIATICOS NACIONALES PARA SERVIDORES PUBLICOS EN EL DESEMPEÑO DE FUNCIONES OFICIALES	\$0.00	\$ 6,000.00	-\$ 6,000.00	\$ 0.00	\$ 0.00	\$ 0.00	\$ 0.00	\$ 0.00	\$ 0.00	\$ 0.00	\$ 0.00
		37902	PEAJES Y ESTACIONAMIENTOS DE VEHICULOS	\$2,300.00	\$ 0.00	-\$ 1,530.00	\$ 720.00	\$ 720.00	\$ 720.00	\$ 720.00	\$ 720.00	\$ 0.00	\$ 0.00	\$ 0.00
		39202	OTROS IMPUESTOS Y DERECHOS	\$0.00	\$ 303,200.00	-\$ 111,284.74	\$ 191,915.26	\$ 191,915.26	\$ 191,915.26	\$ 191,915.26	\$ 191,915.26	\$ 0.00	\$ 0.00	\$ 0.00
		39501	PENAS, MULTAS, ACCESORIOS Y ACTUALIZACIONES	\$0.00	\$ 8,000.00	-\$ 8,000.00	\$ 0.00	\$ 0.00	\$ 0.00	\$ 0.00	\$ 0.00	\$ 0.00	\$ 0.00	\$ 0.00
		5000	BIENES MUEBLES, INMUEBLES E INTANGIBLES	\$0.00	\$ 0.00	\$ 0.00	\$ 0.00	\$ 0.00	\$ 0.00	\$ 0.00	\$ 0.00	\$ 0.00	\$ 0.00	\$ 0.00
		62301	CAMARAS FOTOGRAFICAS Y DE VIDEO	\$0.00	\$ 0.00	\$ 0.00	\$ 0.00	\$ 0.00	\$ 0.00	\$ 0.00	\$ 0.00	\$ 0.00	\$ 0.00	\$ 0.00
13			DIRECCION DE ASUNTOS JURIDICOS	68,782,722.24	\$ 2,745,501.94	-\$ 2,155,098.91	\$ 7,373,125.27	\$ 7,373,125.27	\$ 7,373,125.27	\$ 7,373,125.27	\$ 7,373,125.27	\$ 0.00	\$ 0.00	\$ 0.00
	1000		SERVICIOS PERSONALES	65,541,422.24	\$ 2,564,029.94	-\$ 1,976,245.23	\$ 6,129,208.95	\$ 6,129,208.95	\$ 6,129,208.95	\$ 6,129,208.95	\$ 6,129,208.95	\$ 0.00	\$ 0.00	\$ 0.00
		11301	SUELDOS BASE	\$969,572.41	\$ 0.00	-\$ 347,032.88	\$ 621,539.73	\$ 621,539.73	\$ 621,539.73	\$ 621,539.73	\$ 621,539.73	\$ 0.00	\$ 0.00	\$ 0.00
		12101	HONORARIOS	\$638,317.60	\$ 0.00	-\$ 638,317.60	\$ 0.00	\$ 0.00	\$ 0.00	\$ 0.00	\$ 0.00	\$ 0.00	\$ 0.00	\$ 0.00
		12201	SUELDOS BASE AL PERSONAL EVENTUAL	\$126,159.00	\$ 2,172,976.00	-\$ 17,947.44	\$ 2,281,187.56	\$ 2,281,187.56	\$ 2,281,187.56	\$ 2,281,187.56	\$ 2,281,187.56	\$ 0.00	\$ 0.00	\$ 0.00
		13101	PRIMA QUINQUENAL POR AÑOS DE SERVICIO EFECTIVOS PRESTADOS	\$20,459.88	\$ 0.17	-\$ 13,426.88	\$ 7,028.31	\$ 7,028.31	\$ 7,028.31	\$ 7,028.31	\$ 7,028.31	\$ 0.00	\$ 0.00	\$ 0.00
		13201	PRIMAS DE VACACIONES Y DOMINICAL	\$46,301.08	\$ 0.00	-\$ 33,786.63	\$ 12,515.46	\$ 12,515.46	\$ 12,515.46	\$ 12,515.46	\$ 12,515.46	\$ 0.00	\$ 0.00	\$ 0.00
		13302	AGUINALDO O GRATIFICACION DE FIN DE AÑO	\$509,807.54	\$ 253,997.58	-\$ 75,606.92	\$ 688,216.20	\$ 688,216.20	\$ 688,216.20	\$ 688,216.20	\$ 688,216.20	\$ 0.00	\$ 0.00	\$ 0.00
		13303	OTRAS GRATIFICACION DE FIN DE AÑO	\$54,600.00	\$ 0.00	-\$ 54,600.00	\$ 0.00	\$ 0.00	\$ 0.00	\$ 0.00	\$ 0.00	\$ 0.00	\$ 0.00	\$ 0.00
		13415	COMPENSACIONES	\$2,553,846.88	\$ 88,784.36	-\$ 388,709.16	\$ 2,254,901.88	\$ 2,254,901.88	\$ 2,254,901.88	\$ 2,254,901.88	\$ 2,254,901.88	\$ 0.00	\$ 0.00	\$ 0.00
		14106	APORTACIONES AL ISSST	\$215,211.30	\$ 4,582.20	-\$ 57,810.70	\$ 162,182.80	\$ 162,182.80	\$ 162,182.80	\$ 162,182.80	\$ 162,182.80	\$ 0.00	\$ 0.00	\$ 0.00
		15401	PRESTACIONES ESTABLECIDAS POR CONDICIONES GENERALES DE TRABAJO O CONTRATOS COLECTIVOS DE TRABAJO	\$172,303.12	\$ 1,196.92	-\$ 85,201.91	\$ 88,297.13	\$ 88,297.13	\$ 88,297.13	\$ 88,297.13	\$ 88,297.13	\$ 0.00	\$ 0.00	\$ 0.00
		16802	PAGO EXTRAORDINARIO POR RIESGO	\$26,904.87	\$ 0.57	-\$ 17,641.26	\$ 9,264.18	\$ 9,264.18	\$ 9,264.18	\$ 9,264.18	\$ 9,264.18	\$ 0.00	\$ 0.00	\$ 0.00
		16101	INCREMENTOS A LAS PERCEPCIONES	\$0.00	\$ 37,435.44	-\$ 37,435.44	\$ 0.00	\$ 0.00	\$ 0.00	\$ 0.00	\$ 0.00	\$ 0.00	\$ 0.00	\$ 0.00

000059

**ESTADO ANALITICO FUNCIONAL PROGRAMATICO DEL PRESUPUESTO
MUNICIPIO DE MACUSPANA
AL MES DE: DICIEMBRE DE 2022**

	21101	MATERIALES Y UTILES DE OFICINA	\$240,000.00	\$ 15,086.92	-\$ 136,866.64	\$ 118,180.98	\$ 118,180.98	\$ 118,180.98	\$ 118,180.98	\$ 118,180.98	\$ 0.00	\$ 0.00	\$ 0.00
	21102	EQUIPOS MENORES DE OFICINA	\$ 0.00	\$ 40,558.64	-\$ 6,646.55	\$ 33,912.09	\$ 33,912.09	\$ 33,912.09	\$ 33,912.09	\$ 33,912.09	\$ 0.00	\$ 0.00	\$ 0.00
	21201	MATERIALES Y UTILES DE IMPRESION Y REPRODUCCION	\$140,000.00	\$ 0.00	-\$ 71,243.32	\$ 68,756.68	\$ 68,756.68	\$ 68,756.68	\$ 68,756.68	\$ 68,756.68	\$ 0.00	\$ 0.00	\$ 0.00
	21401	MATERIALES Y UTILES CONSUMIBLES PARA EL PROCESAMIENTO EN EQUIPOS Y BIENES INFORMATICOS	\$8,200.00	\$ 0.00	-\$ 4,040.68	\$ 2,206.32	\$ 2,206.32	\$ 2,206.32	\$ 2,206.32	\$ 2,206.32	\$ 0.00	\$ 0.00	\$ 0.00
	21601	MATERIAL DE LIMPIEZA	\$63,000.00	\$ 12,000.00	-\$ 63,002.12	\$ 11,997.88	\$ 11,997.88	\$ 11,997.88	\$ 11,997.88	\$ 11,997.88	\$ 0.00	\$ 0.00	\$ 0.00
	22106	PRODUCTOS ALIMENTICIOS PARA EL PERSONAL DERIVADO DE ACTIVIDADES EXTRAORDINARIAS	\$ 0.00	\$ 33,500.00	-\$ 1,101.20	\$ 32,398.80	\$ 32,398.80	\$ 32,398.80	\$ 32,398.80	\$ 32,398.80	\$ 0.00	\$ 0.00	\$ 0.00
	24401	MADERA Y PRODUCTOS DE MADERA	\$ 0.00	\$ 0.00	\$ 0.00	\$ 0.00	\$ 0.00	\$ 0.00	\$ 0.00	\$ 0.00	\$ 0.00	\$ 0.00	\$ 0.00
	24601	MATERIAL ELECTRICO Y ELECTRONICO	\$5,000.00	\$ 0.00	-\$ 5,000.00	\$ 0.00	\$ 0.00	\$ 0.00	\$ 0.00	\$ 0.00	\$ 0.00	\$ 0.00	\$ 0.00
	24701	ARTICULOS METALICOS PARA LA CONSTRUCCION	\$ 0.00	\$ 0.00	\$ 0.00	\$ 0.00	\$ 0.00	\$ 0.00	\$ 0.00	\$ 0.00	\$ 0.00	\$ 0.00	\$ 0.00
	24901	OTROS MATERIALES Y ARTICULOS DE CONSTRUCCION Y REPARACION	\$ 0.00	\$ 0.00	\$ 0.00	\$ 0.00	\$ 0.00	\$ 0.00	\$ 0.00	\$ 0.00	\$ 0.00	\$ 0.00	\$ 0.00
	28104	COMBUSTIBLES, LUBRICANTES Y ADITIVOS PARA VEHICULOS TERRESTRES, AEREOS, MARITIMOS, LACUSTRES Y FLUVIALES ASIGNADOS A SERVIDORES PUBLICOS	\$50,000.00	\$ 74,633.60	-\$ 30,005.98	\$ 94,628.22	\$ 94,628.22	\$ 94,628.22	\$ 94,628.22	\$ 94,628.22	\$ 0.00	\$ 0.00	\$ 0.00
	29401	REFACCIONES Y ACCESORIOS PARA EQUIPO DE COMPUTO Y TELECOMUNICACIONES	\$10,000.00	\$ 5,000.00	-\$ 3,319.64	\$ 11,681.36	\$ 11,681.36	\$ 11,681.36	\$ 11,681.36	\$ 11,681.36	\$ 0.00	\$ 0.00	\$ 0.00
	29601	REFACCIONES Y ACCESORIOS MENORES DE EQUIPO DE TRANSPORTE	\$20,000.00	\$ 0.00	-\$ 11,639.81	\$ 8,300.19	\$ 8,300.19	\$ 8,300.19	\$ 8,300.19	\$ 8,300.19	\$ 0.00	\$ 0.00	\$ 0.00
	29901	REFACCIONES Y ACCESORIOS MENORES OTROS BIENES MUEBLES	\$ 0.00	\$ 2,500.00	\$ 2,500.00	\$ 0.00	\$ 0.00	\$ 0.00	\$ 0.00	\$ 0.00	\$ 0.00	\$ 0.00	\$ 0.00
3000		SERVICIOS GENERALES	\$79,300.00	\$ 282,185.81	-\$ 126,917.85	\$ 234,547.96	\$ 234,547.96	\$ 234,547.96	\$ 234,547.96	\$ 234,547.96	\$ 0.00	\$ 0.00	\$ 0.00
	31601	SERVICIO POSTAL	\$ 0.00	\$ 21,870.00	-\$ 13,544.98	\$ 8,325.02	\$ 8,325.02	\$ 8,325.02	\$ 8,325.02	\$ 8,325.02	\$ 0.00	\$ 0.00	\$ 0.00
	32301	ARRENDAMIENTO DE EQUIPO Y BIENES INFORMATICOS	\$ 0.00	\$ 90,000.00	-\$ 18,898.00	\$ 73,312.00	\$ 73,312.00	\$ 73,312.00	\$ 73,312.00	\$ 73,312.00	\$ 0.00	\$ 0.00	\$ 0.00
	32503	ARRENDAMIENTO DE VEHICULOS TERRESTRES, AEREOS, MARITIMOS, LACUSTRES Y FLUVIALES PARA SERVICIOS ADMINISTRATIVOS	\$ 0.00	\$ 131,778.00	-\$ 16,472.00	\$ 115,304.00	\$ 115,304.00	\$ 115,304.00	\$ 115,304.00	\$ 115,304.00	\$ 0.00	\$ 0.00	\$ 0.00
	35101	MANTENIMIENTO Y CONSERVACION DE INMUEBLES PARA LA PRESTACION DE SERVICIOS ADMINISTRATIVOS	\$ 0.00	\$ 4,640.00	-\$ 640.05	\$ 3,999.95	\$ 3,999.95	\$ 3,999.95	\$ 3,999.95	\$ 3,999.95	\$ 0.00	\$ 0.00	\$ 0.00
	35501	MANTENIMIENTO Y CONSERVACION DE VEHICULOS TERRESTRES, AEREOS, MARITIMOS, LACUSTRES Y FLUVIALES	\$10,000.00	\$ 11,689.81	-\$ 305.81	\$ 21,384.00	\$ 21,384.00	\$ 21,384.00	\$ 21,384.00	\$ 21,384.00	\$ 0.00	\$ 0.00	\$ 0.00
	37104	PASAJES AEREOS NACIONALES PARA SERVIDORES PUBLICOS DE MANDO EN EL DESEMPEÑO DE COMISIONES Y FUNCIONES OFICIALES	\$28,000.00	\$ 12,000.00	-\$ 32,035.01	\$ 7,964.99	\$ 7,964.99	\$ 7,964.99	\$ 7,964.99	\$ 7,964.99	\$ 0.00	\$ 0.00	\$ 0.00
	37204	PASAJES TERRESTRES NACIONALES PARA SERVIDORES PUBLICOS DE MANDO EN EL DESEMPEÑO DE COMISIONES Y FUNCIONES OFICIALES	\$24,000.00	\$ 0.00	-\$ 24,000.00	\$ 0.00	\$ 0.00	\$ 0.00	\$ 0.00	\$ 0.00	\$ 0.00	\$ 0.00	\$ 0.00
	37504	VIATICOS NACIONALES PARA SERVIDORES PUBLICOS EN EL DESEMPEÑO DE FUNCIONES OFICIALES	\$15,000.00	\$ 5,200.00	-\$ 18,803.00	\$ 1,397.00	\$ 1,397.00	\$ 1,397.00	\$ 1,397.00	\$ 1,397.00	\$ 0.00	\$ 0.00	\$ 0.00
	37902	PEAJES Y ESTACIONAMIENTOS DE VEHICULOS	\$2,300.00	\$ 5,000.00	-\$ 4,449.00	\$ 2,851.00	\$ 2,851.00	\$ 2,851.00	\$ 2,851.00	\$ 2,851.00	\$ 0.00	\$ 0.00	\$ 0.00
P005		POLITICA Y GOBIERNO	\$38,476,822.99	\$ 18,837,006.80	-\$ 20,411,330.86	\$ 38,902,268.72	\$ 38,902,268.72	\$ 38,902,268.72	\$ 38,902,268.72	\$ 38,902,268.72	\$ 0.00	\$ 0.00	\$ 0.00
01		PRESIDENCIA	\$11,078,476.05	\$ 9,810,540.68	-\$ 8,852,238.27	\$ 14,026,728.44	\$ 14,026,728.44	\$ 14,026,728.44	\$ 14,026,728.44	\$ 14,026,728.44	\$ 0.00	\$ 0.00	\$ 0.00
1000		SERVICIOS PERSONALES	\$10,123,926.05	\$ 7,160,887.97	-\$ 5,138,351.52	\$ 12,145,482.50	\$ 12,145,482.50	\$ 12,145,482.50	\$ 12,145,482.50	\$ 12,145,482.50	\$ 0.00	\$ 0.00	\$ 0.00
	11101	DIETAS	\$2,376,921.60	\$ 0.00	\$ 0.00	\$ 2,376,921.60	\$ 2,376,921.60	\$ 2,376,921.60	\$ 2,376,921.60	\$ 2,376,921.60	\$ 0.00	\$ 0.00	\$ 0.00
	11301	SUELDOS BASE	\$369,151.79	\$ 46,974.98	-\$ 134,188.67	\$ 311,937.10	\$ 311,937.10	\$ 311,937.10	\$ 311,937.10	\$ 305,850.67	\$ 0.00	\$ 0.00	\$ 0.00
	12101	HONORARIOS	\$4,438,054.20	\$ 0.00	-\$ 4,438,054.20	\$ 0.00	\$ 0.00	\$ 0.00	\$ 0.00	\$ 0.00	\$ 0.00	\$ 0.00	\$ 0.00
	12201	SUELDOS BASE AL PERSONAL EVENTUAL	\$ 0.00	\$ 5,069,704.34	-\$ 22,905.29	\$ 5,046,799.05	\$ 5,046,799.05	\$ 5,046,799.05	\$ 5,046,799.05	\$ 5,046,799.05	\$ 0.00	\$ 0.00	\$ 0.00
	13101	PRIMA QUINQUENAL POR AÑOS DE SERVICIO EFECTIVOS PRESTADOS	\$11,809.55	\$ 472.83	-\$ 413.28	\$ 11,869.20	\$ 11,869.20	\$ 11,869.20	\$ 11,869.20	\$ 11,869.20	\$ 0.00	\$ 0.00	\$ 0.00
	13201	PRIMAS DE VACACIONES Y DOMINICAL	\$35,623.80	\$ 0.00	-\$ 27,095.98	\$ 8,528.31	\$ 8,528.31	\$ 8,528.31	\$ 8,528.31	\$ 8,528.31	\$ 0.00	\$ 0.00	\$ 0.00
	13202	AGUINALDO O GRATIFICACION DE FIN DE AÑO	\$765,616.20	\$ 813,533.43	-\$ 1,678.53	\$ 1,577,373.10	\$ 1,577,373.10	\$ 1,577,373.10	\$ 1,577,373.10	\$ 1,577,373.10	\$ 0.00	\$ 0.00	\$ 0.00

000061

**ESTADO ANALITICO FUNCIONAL PROGRAMATICO DEL PRESUPUESTO
MUNICIPIO DE MACUSPANA
AL MES DE: DICIEMBRE DE 2022**

		13203	OTRAS GRAVIFICACION DE FIN DE AÑO	\$33,000.00	\$ 0.00	-\$ 23,700.00	\$ 9,300.00	\$ 9,300.00	\$ 9,300.00	\$ 9,300.00	\$ 9,300.00	\$ 0.00	\$ 0.00	\$ 0.00
		13415	COMPENSACIONES	\$1,609,819.69	\$ 1,195,026.76	-\$ 421,008.91	\$ 2,572,870.66	\$ 2,572,870.66	\$ 2,572,870.66	\$ 2,572,870.66	\$ 2,572,870.66	\$ 0.00	\$ 0.00	\$ 0.00
		14106	APORTACIONES AL ISSST	\$95,329.94	\$ 12,213.96	-\$ 26,429.93	\$ 81,113.97	\$ 81,113.97	\$ 81,113.97	\$ 81,113.97	\$ 81,113.97	\$ 0.00	\$ 0.00	\$ 0.00
		15401	PRESERVACIONES ESTABLECIDAS POR CONDICIONES GENERALES DE TRABAJO O CONTRATOS COLECTIVOS DE TRABAJO	\$127,355.33	\$ 11,675.66	-\$ 22,079.86	\$ 117,151.33	\$ 117,151.33	\$ 117,151.33	\$ 117,151.33	\$ 117,151.33	\$ 0.00	\$ 0.00	\$ 0.00
		16002	PAGO EXTRAORDINARIO POR RIESGO	\$23,280.61	\$ 932.51	-\$ 914.80	\$ 23,398.32	\$ 23,398.32	\$ 23,398.32	\$ 23,398.32	\$ 23,398.32	\$ 0.00	\$ 0.00	\$ 0.00
		16101	INCREMENTOS A LAS PERCEPCIONES	\$ 0.00	\$ 20,973.36	-\$ 20,973.36	\$ 0.00	\$ 0.00	\$ 0.00	\$ 0.00	\$ 0.00	\$ 0.00	\$ 0.00	\$ 0.00
		17102	ESTIMULOS AL PERSONAL OPERATIVO	\$9,944.00	\$ 179.84	\$ 0.00	\$ 9,123.84	\$ 9,123.84	\$ 9,123.84	\$ 9,123.84	\$ 9,123.84	\$ 0.00	\$ 0.00	\$ 0.00
		2000	MATERIALES Y SUMINISTROS	\$634,220.00	\$ 92,920.00	-\$ 340,030.66	\$ 387,079.34	\$ 387,079.34	\$ 387,079.34	\$ 387,079.34	\$ 387,079.34	\$ 0.00	\$ 0.00	\$ 0.00
		21101	MATERIALES Y UTILES DE OFICINA	\$190,000.00	\$ 0.00	-\$ 113,636.47	\$ 66,363.53	\$ 66,363.53	\$ 66,363.53	\$ 66,363.53	\$ 66,363.53	\$ 0.00	\$ 0.00	\$ 0.00
		21102	EQUIPOS MENORES DE OFICINA	\$25,000.00	\$ 0.00	-\$ 25,000.00	\$ 0.00	\$ 0.00	\$ 0.00	\$ 0.00	\$ 0.00	\$ 0.00	\$ 0.00	\$ 0.00
		21201	MATERIALES Y UTILES DE IMPRESION Y REPRODUCCION	\$100,000.00	\$ 0.00	-\$ 76,405.60	\$ 23,594.40	\$ 23,594.40	\$ 23,594.40	\$ 23,594.40	\$ 23,594.40	\$ 0.00	\$ 0.00	\$ 0.00
		21401	MATERIALES Y UTILES CONSUMIBLES PARA EL PROCESAMIENTO EN EQUIPOS Y BIENES INFORMATICOS	\$8,280.00	\$ 0.00	-\$ 6,250.00	\$ 0.00	\$ 0.00	\$ 0.00	\$ 0.00	\$ 0.00	\$ 0.00	\$ 0.00	\$ 0.00
		21503	MATERIAL IMPRESO	\$ 0.00	\$ 28,420.00	-\$ 9,537.80	\$ 19,882.40	\$ 19,882.40	\$ 19,882.40	\$ 19,882.40	\$ 19,882.40	\$ 0.00	\$ 0.00	\$ 0.00
		21601	MATERIAL DE LIMPIEZA	\$63,000.00	\$ 0.00	-\$ 39,939.96	\$ 23,036.44	\$ 23,036.44	\$ 23,036.44	\$ 23,036.44	\$ 23,036.44	\$ 0.00	\$ 0.00	\$ 0.00
		22104	PRODUCTOS ALIMENTICIOS PARA EL PERSONAL EN LAS INSTALACIONES DE LAS DEPENDENCIAS Y ENTIDADES	\$ 0.00	\$ 15,000.00	-\$ 9,329.82	\$ 5,670.08	\$ 5,670.08	\$ 5,670.08	\$ 5,670.08	\$ 5,670.08	\$ 0.00	\$ 0.00	\$ 0.00
		22301	UTENSILIOS PARA EL SERVICIO DE ALIMENTACION	\$30,000.00	\$ 0.00	-\$ 30,000.00	\$ 0.00	\$ 0.00	\$ 0.00	\$ 0.00	\$ 0.00	\$ 0.00	\$ 0.00	\$ 0.00
		24601	MATERIAL ELECTRICO Y ELECTRONICO	\$5,000.00	\$ 0.00	-\$ 5,000.00	\$ 0.00	\$ 0.00	\$ 0.00	\$ 0.00	\$ 0.00	\$ 0.00	\$ 0.00	\$ 0.00
		26104	COMBUSTIBLES, LUBRICANTES Y ADITIVOS PARA VEHICULOS TERRESTRES, AEREOS, MARITIMOS, LACUSTRES Y FLUVIALES ASIGNADOS A SERVIDORES PUBLICOS	\$200,000.00	\$ 49,500.00	-\$ 997.51	\$ 248,532.49	\$ 248,532.49	\$ 248,532.49	\$ 248,532.49	\$ 248,532.49	\$ 0.00	\$ 0.00	\$ 0.00
		28601	REFACCIONES Y ACCESORIOS MENORES DE EQUIPO DE TRANSPORTE	\$25,000.00	\$ 0.00	-\$ 25,000.00	\$ 0.00	\$ 0.00	\$ 0.00	\$ 0.00	\$ 0.00	\$ 0.00	\$ 0.00	\$ 0.00
		3000	SERVICIOS GENERALES	\$320,300.00	\$ 2,053,732.69	-\$ 682,119.19	\$ 1,491,913.00	\$ 1,491,913.00	\$ 1,491,913.00	\$ 1,491,913.00	\$ 1,491,913.00	\$ 0.00	\$ 0.00	\$ 0.00
		32301	ARRENDAMIENTO DE EQUIPO Y BIENES INFORMATICOS	\$ 0.00	\$ 90,000.00	-\$ 16,886.00	\$ 73,312.00	\$ 73,312.00	\$ 73,312.00	\$ 73,312.00	\$ 73,312.00	\$ 0.00	\$ 0.00	\$ 0.00
		32302	ARRENDAMIENTO DE MOBILIARIO	\$ 0.00	\$ 220,400.00	-\$ 12,536.00	\$ 207,872.00	\$ 207,872.00	\$ 207,872.00	\$ 207,872.00	\$ 207,872.00	\$ 0.00	\$ 0.00	\$ 0.00
		32503	ARRENDAMIENTO DE VEHICULOS TERRESTRES, AEREOS, MARITIMOS, LACUSTRES Y FLUVIALES PARA SERVICIOS ADMINISTRATIVOS	\$ 0.00	\$ 131,778.00	-\$ 16,472.00	\$ 115,304.00	\$ 115,304.00	\$ 115,304.00	\$ 115,304.00	\$ 115,304.00	\$ 0.00	\$ 0.00	\$ 0.00
		33604	IMPRESION Y ELABORACION DE MATERIA INFORMATIVO DERIVADO DE LA OPERACION Y ADMINISTRACION DE LAS DEPENDENCIAS Y ENTIDADES	\$100,000.00	\$ 0.00	-\$ 90,459.00	\$ 9,541.00	\$ 9,541.00	\$ 9,541.00	\$ 9,541.00	\$ 9,541.00	\$ 0.00	\$ 0.00	\$ 0.00
		35101	MANTENIMIENTO Y CONSERVACION DE INMUEBLES PARA LA PRESTACION DE SERVICIOS ADMINISTRATIVOS	\$ 0.00	\$ 9,000.00	-\$ 8,072.00	\$ 928.00	\$ 928.00	\$ 928.00	\$ 928.00	\$ 928.00	\$ 0.00	\$ 0.00	\$ 0.00
		35201	MANTENIMIENTO Y CONSERVACION DE MOBILIARIO Y EQUIPO DE ADMINISTRACION	\$3,000.00	\$ 0.00	-\$ 3,000.00	\$ 0.00	\$ 0.00	\$ 0.00	\$ 0.00	\$ 0.00	\$ 0.00	\$ 0.00	\$ 0.00
		36601	MANTENIMIENTO Y CONSERVACION DE VEHICULOS TERRESTRES, AEREOS, MARITIMOS, LACUSTRES Y FLUVIALES	\$15,000.00	\$ 0.00	-\$ 13,500.00	\$ 1,500.00	\$ 1,500.00	\$ 1,500.00	\$ 1,500.00	\$ 1,500.00	\$ 0.00	\$ 0.00	\$ 0.00
		36101	DIFFUSION DE MENSAJES SOBRE PROGRAMAS Y ACTIVIDADES GUBERNAMENTALES	\$120,000.00	\$ 698,360.00	-\$ 68,800.72	\$ 749,769.28	\$ 749,769.28	\$ 749,769.28	\$ 749,769.28	\$ 749,769.28	\$ 0.00	\$ 0.00	\$ 0.00
		36601	SERVICIOS DE LA INDUSTRIA FILMICA, DE SONIDO Y DEL VIDEO	\$50,000.00	\$ 0.00	-\$ 50,000.00	\$ 0.00	\$ 0.00	\$ 0.00	\$ 0.00	\$ 0.00	\$ 0.00	\$ 0.00	\$ 0.00
		37104	PASAJES AEREOS NACIONALES PARA SERVIDORES PUBLICOS DE MANDO EN EL DESEMPEÑO DE COMISIONES Y FUNCIONES OFICIALES	\$30,000.00	\$ 47,001.01	-\$ 0.39	\$ 77,000.62	\$ 77,000.62	\$ 77,000.62	\$ 77,000.62	\$ 77,000.62	\$ 0.00	\$ 0.00	\$ 0.00
		37504	VIATICOS NACIONALES PARA SERVIDORES PUBLICOS EN EL DESEMPEÑO DE FUNCIONES OFICIALES	\$ 0.00	\$ 57,166.66	-\$ 9,194.82	\$ 48,010.66	\$ 48,010.66	\$ 48,010.66	\$ 48,010.66	\$ 48,010.66	\$ 0.00	\$ 0.00	\$ 0.00
		37602	PEAJES Y ESTACIONAMIENTOS DE VEHICULOS	\$2,300.00	\$ 0.00	-\$ 2,300.00	\$ 0.00	\$ 0.00	\$ 0.00	\$ 0.00	\$ 0.00	\$ 0.00	\$ 0.00	\$ 0.00
		39201	GASTOS DE ORDEN SOCIAL	\$ 0.00	\$ 800,000.00	\$ 590,344.76	\$ 209,655.24	\$ 209,655.24	\$ 209,655.24	\$ 209,655.24	\$ 209,655.24	\$ 0.00	\$ 0.00	\$ 0.00
		4000	TRANSFERENCIAS, ASIGNACIONES, SUBSIDIOS Y OTRAS AYUDAS	\$ 0.00	\$ 503,000.00	-\$ 500,726.40	\$ 2,273.60	\$ 2,273.60	\$ 2,273.60	\$ 2,273.60	\$ 2,273.60	\$ 0.00	\$ 0.00	\$ 0.00

000062

ESTADO ANALITICO FUNCIONAL PROGRAMATICO DEL PRESUPUESTO
 MUNICIPIO DE MACUSPANA
 AL MES DE: DICIEMBRE DE 2022

4413	OPERACIONES DIVERSAS	\$0.00	\$503,000.00	\$-500,729.40	\$2,273.60	\$2,273.60	\$3,594,421.40	\$3,594,421.40	\$3,594,421.40	\$3,594,421.40	\$3,594,421.40	\$2,273.60	\$2,273.60	\$2,273.60	\$0.00	\$0.00	\$0.00	\$0.00	\$0.00	\$0.00	\$0.00	\$0.00	\$0.00	\$0.00
02	SECRETARIA DE APLICACIONES	\$0.00	\$8,405,905.06	\$-12,322,359.29	\$20,920,544.90	\$20,920,544.90	\$20,920,544.90	\$20,920,544.90	\$20,920,544.90	\$20,920,544.90	\$20,920,544.90	\$20,920,544.90	\$20,920,544.90	\$20,920,544.90	\$20,920,544.90	\$20,920,544.90	\$20,920,544.90	\$20,920,544.90	\$20,920,544.90	\$20,920,544.90	\$20,920,544.90	\$20,920,544.90	\$20,920,544.90	\$20,920,544.90
1000	SERVICIOS PERSONALES	\$0.00	\$24,241,448.19	\$-12,036,949.41	\$20,451,685.54	\$20,451,685.54	\$20,451,685.54	\$20,451,685.54	\$20,451,685.54	\$20,451,685.54	\$20,451,685.54	\$20,451,685.54	\$20,451,685.54	\$20,451,685.54	\$20,451,685.54	\$20,451,685.54	\$20,451,685.54	\$20,451,685.54	\$20,451,685.54	\$20,451,685.54	\$20,451,685.54	\$20,451,685.54	\$20,451,685.54	\$20,451,685.54
1101	SUELDOS BASE	\$0.00	\$14,598,865.89	\$-7,349,919.49	\$7,529,005.00	\$7,529,005.00	\$7,529,005.00	\$7,529,005.00	\$7,529,005.00	\$7,529,005.00	\$7,529,005.00	\$7,529,005.00	\$7,529,005.00	\$7,529,005.00	\$7,529,005.00	\$7,529,005.00	\$7,529,005.00	\$7,529,005.00	\$7,529,005.00	\$7,529,005.00	\$7,529,005.00	\$7,529,005.00	\$7,529,005.00	\$7,529,005.00
1201	HONORARIOS	\$0.00	\$1,948,255.20	\$-1,948,255.20	\$0.00	\$0.00	\$0.00	\$0.00	\$0.00	\$0.00	\$0.00	\$0.00	\$0.00	\$0.00	\$0.00	\$0.00	\$0.00	\$0.00	\$0.00	\$0.00	\$0.00	\$0.00	\$0.00	\$0.00
1201	SUELDOS BASE AL PERSONAL EVENTUAL	\$0.00	\$4,065,175.96	\$-400,754.56	\$3,594,421.40	\$3,594,421.40	\$3,594,421.40	\$3,594,421.40	\$3,594,421.40	\$3,594,421.40	\$3,594,421.40	\$3,594,421.40	\$3,594,421.40	\$3,594,421.40	\$3,594,421.40	\$3,594,421.40	\$3,594,421.40	\$3,594,421.40	\$3,594,421.40	\$3,594,421.40	\$3,594,421.40	\$3,594,421.40	\$3,594,421.40	\$3,594,421.40
1301	PRIMA QUINVENAL POR AÑOS DE SERVICIO EFECTIVOS PRESTADOS	\$0.00	\$202,550.89	\$-21,407.17	\$211,998.17	\$211,998.17	\$211,998.17	\$211,998.17	\$211,998.17	\$211,998.17	\$211,998.17	\$211,998.17	\$211,998.17	\$211,998.17	\$211,998.17	\$211,998.17	\$211,998.17	\$211,998.17	\$211,998.17	\$211,998.17	\$211,998.17	\$211,998.17	\$211,998.17	\$211,998.17
1301	PRIMAS DE VACACIONES Y DOMINICAL	\$0.00	\$147,287.07	\$-15,800.27	\$132,284.40	\$132,284.40	\$132,284.40	\$132,284.40	\$132,284.40	\$132,284.40	\$132,284.40	\$132,284.40	\$132,284.40	\$132,284.40	\$132,284.40	\$132,284.40	\$132,284.40	\$132,284.40	\$132,284.40	\$132,284.40	\$132,284.40	\$132,284.40	\$132,284.40	\$132,284.40
1302	AGUINALDO O GRATIFICACION DE FIN DE AÑO	\$0.00	\$1,567,465.29	\$-1,332,099.91	\$2,708,347.74	\$2,708,347.74	\$2,708,347.74	\$2,708,347.74	\$2,708,347.74	\$2,708,347.74	\$2,708,347.74	\$2,708,347.74	\$2,708,347.74	\$2,708,347.74	\$2,708,347.74	\$2,708,347.74	\$2,708,347.74	\$2,708,347.74	\$2,708,347.74	\$2,708,347.74	\$2,708,347.74	\$2,708,347.74	\$2,708,347.74	\$2,708,347.74
1303	OTRAS GRATIFICACION DE FIN DE AÑO	\$0.00	\$205,860.00	\$-41,900.00	\$167,400.00	\$167,400.00	\$167,400.00	\$167,400.00	\$167,400.00	\$167,400.00	\$167,400.00	\$167,400.00	\$167,400.00	\$167,400.00	\$167,400.00	\$167,400.00	\$167,400.00	\$167,400.00	\$167,400.00	\$167,400.00	\$167,400.00	\$167,400.00	\$167,400.00	\$167,400.00
1345	COMPLEMENTOS	\$0.00	\$2,637,624.32	\$-330,499.20	\$2,670,410.43	\$2,670,410.43	\$2,670,410.43	\$2,670,410.43	\$2,670,410.43	\$2,670,410.43	\$2,670,410.43	\$2,670,410.43	\$2,670,410.43	\$2,670,410.43	\$2,670,410.43	\$2,670,410.43	\$2,670,410.43	\$2,670,410.43	\$2,670,410.43	\$2,670,410.43	\$2,670,410.43	\$2,670,410.43	\$2,670,410.43	\$2,670,410.43
1405	AFORTACIONES AL SEGURO DE CESANTIA EN EDAD AVANZADA Y VEJEZ	\$0.00	\$0.00	\$0.00	\$0.00	\$0.00	\$0.00	\$0.00	\$0.00	\$0.00	\$0.00	\$0.00	\$0.00	\$0.00	\$0.00	\$0.00	\$0.00	\$0.00	\$0.00	\$0.00	\$0.00	\$0.00	\$0.00	\$0.00
1405	AFORTACIONES AL ISSFET	\$0.00	\$654,755.64	\$-119,444.52	\$523,199.24	\$523,199.24	\$523,199.24	\$523,199.24	\$523,199.24	\$523,199.24	\$523,199.24	\$523,199.24	\$523,199.24	\$523,199.24	\$523,199.24	\$523,199.24	\$523,199.24	\$523,199.24	\$523,199.24	\$523,199.24	\$523,199.24	\$523,199.24	\$523,199.24	\$523,199.24
1501	PRESIONES ESTABLECIDAS POR CONDICIONES GENERALES DE TRABAJO	\$0.00	\$1,771,564.40	\$-350,399.29	\$1,491,171.89	\$1,491,171.81	\$1,491,171.81	\$1,491,171.81	\$1,491,171.81	\$1,491,171.81	\$1,491,171.81	\$1,491,171.81	\$1,491,171.81	\$1,491,171.81	\$1,491,171.81	\$1,491,171.81	\$1,491,171.81	\$1,491,171.81	\$1,491,171.81	\$1,491,171.81	\$1,491,171.81	\$1,491,171.81	\$1,491,171.81	\$1,491,171.81
1602	PAGO EXTRAORDINARIO POR RIESGO	\$0.00	\$201,267.04	\$-10,097.47	\$202,399.08	\$202,399.08	\$202,399.08	\$202,399.08	\$202,399.08	\$202,399.08	\$202,399.08	\$202,399.08	\$202,399.08	\$202,399.08	\$202,399.08	\$202,399.08	\$202,399.08	\$202,399.08	\$202,399.08	\$202,399.08	\$202,399.08	\$202,399.08	\$202,399.08	\$202,399.08
1604	INCREMENTOS A LAS PERCEPCIONES	\$0.00	\$265,133.88	\$-265,133.88	\$0.00	\$0.00	\$0.00	\$0.00	\$0.00	\$0.00	\$0.00	\$0.00	\$0.00	\$0.00	\$0.00	\$0.00	\$0.00	\$0.00	\$0.00	\$0.00	\$0.00	\$0.00	\$0.00	\$0.00
1702	ESTIMULOS AL PERSONAL OPERATIVO	\$0.00	\$170,001.80	\$-29,489.67	\$181,590.27	\$181,590.27	\$181,590.27	\$181,590.27	\$181,590.27	\$181,590.27	\$181,590.27	\$181,590.27	\$181,590.27	\$181,590.27	\$181,590.27	\$181,590.27	\$181,590.27	\$181,590.27	\$181,590.27	\$181,590.27	\$181,590.27	\$181,590.27	\$181,590.27	\$181,590.27
2000	MATERIALES Y SUMINISTROS	\$0.00	\$480,220.80	\$-168,453.64	\$384,199.38	\$384,199.38	\$384,199.38	\$384,199.38	\$384,199.38	\$384,199.38	\$384,199.38	\$384,199.38	\$384,199.38	\$384,199.38	\$384,199.38	\$384,199.38	\$384,199.38	\$384,199.38	\$384,199.38	\$384,199.38	\$384,199.38	\$384,199.38	\$384,199.38	\$384,199.38
2101	MATERIALES Y UTILES DE OFICINA	\$180,000.00	\$2,000.00	\$-70,939.71	\$111,008.29	\$111,008.29	\$111,008.29	\$111,008.29	\$111,008.29	\$111,008.29	\$111,008.29	\$111,008.29	\$111,008.29	\$111,008.29	\$111,008.29	\$111,008.29	\$111,008.29	\$111,008.29	\$111,008.29	\$111,008.29	\$111,008.29	\$111,008.29	\$111,008.29	\$111,008.29
2102	EUROS MENORES DE OFICINA	\$0.00	\$2,800.00	\$-16.32	\$2,791.68	\$2,791.68	\$2,791.68	\$2,791.68	\$2,791.68	\$2,791.68	\$2,791.68	\$2,791.68	\$2,791.68	\$2,791.68	\$2,791.68	\$2,791.68	\$2,791.68	\$2,791.68	\$2,791.68	\$2,791.68	\$2,791.68	\$2,791.68	\$2,791.68	\$2,791.68
21201	MATERIALES Y UTILES DE IMPRESION Y REPRODUCCION	\$100,000.00	\$9,561.00	\$-4,791.04	\$105,089.96	\$105,089.96	\$105,089.96	\$105,089.96	\$105,089.96	\$105,089.96	\$105,089.96	\$105,089.96	\$105,089.96	\$105,089.96	\$105,089.96	\$105,089.96	\$105,089.96	\$105,089.96	\$105,089.96	\$105,089.96	\$105,089.96	\$105,089.96	\$105,089.96	\$105,089.96
21401	MATERIALES Y UTILES CONSUMIBLES PARA EL PROCESAMIENTO EN EQUIPOS Y BIENES INFORMATICOS	\$6,250.00	\$0.00	\$-6,250.00	\$0.00	\$0.00	\$0.00	\$0.00	\$0.00	\$0.00	\$0.00	\$0.00	\$0.00	\$0.00	\$0.00	\$0.00	\$0.00	\$0.00	\$0.00	\$0.00	\$0.00	\$0.00	\$0.00	\$0.00
21503	MATERIAL IMPRESO	\$0.00	\$21,282.00	\$-12,102.80	\$9,280.00	\$9,280.00	\$9,280.00	\$9,280.00	\$9,280.00	\$9,280.00	\$9,280.00	\$9,280.00	\$9,280.00	\$9,280.00	\$9,280.00	\$9,280.00	\$9,280.00	\$9,280.00	\$9,280.00	\$9,280.00	\$9,280.00	\$9,280.00	\$9,280.00	\$9,280.00
21901	MATERIAL DE LIMPIEZA	\$69,000.00	\$0.00	\$-34,595.50	\$29,463.50	\$29,463.50	\$29,463.50	\$29,463.50	\$29,463.50	\$29,463.50	\$29,463.50	\$29,463.50	\$29,463.50	\$29,463.50	\$29,463.50	\$29,463.50	\$29,463.50	\$29,463.50	\$29,463.50	\$29,463.50	\$29,463.50	\$29,463.50	\$29,463.50	\$29,463.50
2204	PRODUCTOS ALIMENTICIOS PARA EL PERSONAL EN LAS INSTALACIONES DE LAS DEPENDENCIAS Y ENTIDADES	\$0.00	\$9,360.00	\$-4,499.86	\$4,430.04	\$4,430.04	\$4,430.04	\$4,430.04	\$4,430.04	\$4,430.04	\$4,430.04	\$4,430.04	\$4,430.04	\$4,430.04	\$4,430.04	\$4,430.04	\$4,430.04	\$4,430.04	\$4,430.04	\$4,430.04	\$4,430.04	\$4,430.04	\$4,430.04	\$4,430.04
2208	PRODUCTOS ALIMENTICIOS PARA EL PERSONAL DERIVADO DE ACTIVIDADES EXTRAORDINARIAS	\$0.00	\$21,500.00	\$-99.00	\$21,402.00	\$21,402.00	\$21,402.00	\$21,402.00	\$21,402.00	\$21,402.00	\$21,402.00	\$21,402.00	\$21,402.00	\$21,402.00	\$21,402.00	\$21,402.00	\$21,402.00	\$21,402.00	\$21,402.00	\$21,402.00	\$21,402.00	\$21,402.00	\$21,402.00	\$21,402.00
24601	MATERIAL ELECTRICO Y ELECTRONICO	\$50,000.00	\$5,000.00	\$-4,043.44	\$6,456.56	\$6,456.56	\$6,456.56	\$6,456.56	\$6,456.56	\$6,456.56	\$6,456.56	\$6,456.56	\$6,456.56	\$6,456.56	\$6,456.56	\$6,456.56	\$6,456.56	\$6,456.56	\$6,456.56	\$6,456.56	\$6,456.56	\$6,456.56	\$6,456.56	\$6,456.56
2804	COMPLEMENTOS, LUBRICANTES Y ADITIVOS PARA VEHIculos TERRESTRES, AFREOS, MARTIMOS, LACTUSTRES Y FLUVIALES ASIGNADOS A SERVIDORES PUBLICOS	\$100,000.00	\$0.00	\$-4,730.87	\$96,279.33	\$96,279.33	\$96,279.33	\$96,279.33	\$96,279.33	\$96,279.33	\$96,279.33	\$96,279.33	\$96,279.33	\$96,279.33	\$96,279.33	\$96,279.33	\$96,279.33	\$96,279.33	\$96,279.33	\$96,279.33	\$96,279.33	\$96,279.33	\$96,279.33	\$96,279.33
29201	REFACCIONES Y ACCESORIOS MENORES DE EDIFICIOS	\$1,000.00	\$0.00	\$-1,000.00	\$0.00	\$0.00	\$0.00	\$0.00	\$0.00	\$0.00	\$0.00	\$0.00	\$0.00	\$0.00	\$0.00	\$0.00	\$0.00	\$0.00	\$0.00	\$0.00	\$0.00	\$0.00	\$0.00	\$0.00
29601	REFACCIONES Y ACCESORIOS MENORES DE EQUIPO DE TRANSPORTE	\$25,000.00	\$0.00	\$-25,000.00	\$0.00	\$0.00	\$0.00	\$0.00	\$0.00	\$0.00	\$0.00	\$0.00	\$0.00	\$0.00	\$0.00	\$0.00	\$0.00	\$0.00	\$0.00	\$0.00	\$0.00	\$0.00	\$0.00	\$0.00
3000	SERVICIOS GENERALES	\$115,300.00	\$88,335.04	\$-116,945.04	\$84,690.00	\$84,690.00	\$84,690.00	\$84,690.00	\$84,690.00	\$84,690.00	\$84,690.00	\$84,690.00	\$84,690.00	\$84,690.00	\$84,690.00	\$84,690.00	\$84,690.00	\$84,690.00	\$84,690.00	\$84,690.00	\$84,690.00	\$84,690.00	\$84,690.00	\$84,690.00
32501	ARRENDAMIENTO DE VEHIculos TERRESTRES, AFREOS, MARTIMOS, LACTUSTRES Y FLUVIALES PARA LA EJECUCION DE PROGRAMAS DE SEGURIDAD PUBLICA Y NACIONAL	\$0.00	\$0.00	\$0.00	\$0.00	\$0.00	\$0.00	\$0.00	\$0.00	\$0.00	\$0.00	\$0.00	\$0.00	\$0.00	\$0.00	\$0.00	\$0.00	\$0.00	\$0.00	\$0.00	\$0.00	\$0.00	\$0.00	\$0.00
33101	ASESORIAS ASOCIADAS A CONTRATOS, TRATADOS O ACUERDOS	\$100,000.00	\$0.00	\$-100,000.00	\$0.00	\$0.00	\$0.00	\$0.00	\$0.00	\$0.00	\$0.00	\$0.00	\$0.00	\$0.00	\$0.00	\$0.00	\$0.00	\$0.00	\$0.00	\$0.00	\$0.00	\$0.00	\$0.00	\$0.00
33602	OTROS SERVICIOS COMERCIALES	\$0.00	\$21,161.04</																					

**ESTADO ANALITICO FUNCIONAL PROGRAMATICO DEL PRESUPUESTO
MUNICIPIO DE MACUSPANA
AL MES DE: DICIEMBRE DE 2022**

		3201	MANTENIMIENTO Y CONSERVACION DE MOBILIARIO Y EQUIPO DE ADMINISTRACION	\$3,000.00	\$32,104.00	\$0.00	\$35,104.00	\$35,104.00	\$35,104.00	\$35,104.00	\$0.00	\$0.00	\$0.00	
		3501	MANTENIMIENTO Y CONSERVACION DE VEHICULOS TERRESTRES, AEREOS, MARITIMOS, LACUSTRES Y FLUVIALES	\$10,000.00	\$25,000.00	-\$1,422.00	\$33,578.00	\$33,578.00	\$33,578.00	\$33,578.00	\$0.00	\$0.00	\$0.00	
		36101	DIFUSION DE MENSAJES SOBRE PROGRAMAS Y ACTIVIDADES GUBERNAMENTALES	\$0.00	\$3,480.00	\$0.00	\$3,480.00	\$3,480.00	\$3,480.00	\$3,480.00	\$0.00	\$0.00	\$0.00	
		37902	PEAJES Y ESTACIONAMIENTOS DE VEHICULOS	\$2,300.00	\$0.00	-\$2,300.00	\$0.00	\$0.00	\$0.00	\$0.00	\$0.00	\$0.00	\$0.00	
19			DIRECCION DE VIVIENDA	\$2,561,118.80	\$620,560.88	-\$1,226,744.30	\$1,954,995.38	\$1,954,995.38	\$1,954,995.38	\$1,954,995.38	\$1,940,658.37	\$0.00	\$0.00	\$0.00
	1000		SERVICIOS PERSONALES	\$2,323,118.80	\$615,560.88	-\$1,104,579.93	\$1,834,160.65	\$1,834,160.65	\$1,834,160.65	\$1,834,160.65	\$1,819,823.84	\$0.00	\$0.00	\$0.00
		11001	SUELDOS BASE	\$363,541.10	\$40,947.71	-\$143,141.75	\$261,347.15	\$261,347.15	\$261,347.15	\$261,347.15	\$256,865.42	\$0.00	\$0.00	\$0.00
		12101	HONORARIOS	\$313,459.20	\$0.00	-\$313,459.20	\$0.00	\$0.00	\$0.00	\$0.00	\$0.00	\$0.00	\$0.00	\$0.00
		12201	SUELDOS BASE AL PERSONAL EVENTUAL	\$292,664.50	\$78,364.80	-\$57,790.10	\$313,459.20	\$313,459.20	\$313,459.20	\$313,459.20	\$313,459.20	\$0.00	\$0.00	\$0.00
		13101	PRIMA QUINQUENAL POR AÑOS DE SERVICIO EFECTIVOS PRESTADOS	\$4,968.15	\$2,783.40	-\$2,783.22	\$5,013.33	\$5,013.33	\$5,013.33	\$5,013.33	\$5,013.33	\$0.00	\$0.00	\$0.00
		13201	PRIMAS DE VACACIONES Y DOMINICAL	\$36,777.24	\$570.06	-\$29,095.67	\$9,261.62	\$9,261.62	\$9,261.62	\$9,261.62	\$9,261.62	\$0.00	\$0.00	\$0.00
		13202	AGUINALDO O GRATIFICACION DE FIN DE AÑO	\$251,868.46	\$96,589.63	-\$78,791.39	\$259,694.71	\$259,694.71	\$259,694.71	\$259,694.71	\$259,694.71	\$0.00	\$0.00	\$0.00
		13203	OTRAS GRATIFICACION DE FIN DE AÑO	\$11,700.00	\$0.00	-\$7,950.00	\$4,650.00	\$4,650.00	\$4,650.00	\$4,650.00	\$4,650.00	\$0.00	\$0.00	\$0.00
		13415	COMPENSACIONES	\$873,149.36	\$369,443.24	-\$414,899.04	\$827,703.56	\$827,703.56	\$827,703.56	\$827,703.56	\$827,703.56	\$0.00	\$0.00	\$0.00
		14106	APORTACIONES AL ISSET	\$83,709.24	\$10,646.42	-\$26,404.40	\$67,950.26	\$67,950.26	\$67,950.26	\$67,950.26	\$67,950.26	\$0.00	\$0.00	\$0.00
		15401	PRESTACIONES ESTABLECIDAS POR CONDICIONES GENERALES DE TRABAJO O CONTRATOS COLECTIVOS DE TRABAJO	\$74,640.50	\$9,153.75	-\$15,307.39	\$68,486.86	\$68,486.86	\$68,486.86	\$68,486.86	\$68,486.86	\$0.00	\$0.00	\$0.00
		15902	PAGO EXTRAORDINARIO POR RIESGO	\$11,971.58	\$479.40	-\$418.92	\$12,032.04	\$12,032.04	\$12,032.04	\$12,032.04	\$12,032.04	\$0.00	\$0.00	\$0.00
		16101	INCREMENTOS A LAS PERCEPCIONES	\$0.00	\$16,512.96	-\$16,512.96	\$0.00	\$0.00	\$0.00	\$0.00	\$0.00	\$0.00	\$0.00	\$0.00
		17102	ESTIMULOS AL PERSONAL OPERATIVO	\$4,472.40	\$89.52	\$0.00	\$4,561.92	\$4,561.92	\$4,561.92	\$4,561.92	\$4,561.92	\$0.00	\$0.00	\$0.00
	2000		MATERIALES Y SUMINISTROS	\$228,000.00	\$5,000.00	-\$113,892.97	\$119,117.93	\$119,117.93	\$119,117.93	\$119,117.93	\$119,117.93	\$0.00	\$0.00	\$0.00
		21101	MATERIALES Y UTILES DE OFICINA	\$60,000.00	\$0.00	-\$9,495.96	\$40,504.04	\$40,504.04	\$40,504.04	\$40,504.04	\$40,504.04	\$0.00	\$0.00	\$0.00
		21102	EQUIPOS MENORES DE OFICINA	\$10,000.00	\$0.00	-\$10,000.00	\$0.00	\$0.00	\$0.00	\$0.00	\$0.00	\$0.00	\$0.00	\$0.00
		21201	MATERIALES Y UTILES DE IMPRESION Y REPRODUCCION	\$40,000.00	\$0.00	-\$25,500.00	\$14,500.00	\$14,500.00	\$14,500.00	\$14,500.00	\$14,500.00	\$0.00	\$0.00	\$0.00
		21801	MATERIAL DE LIMPIEZA	\$63,000.00	\$0.00	-\$10,493.36	\$12,590.64	\$12,590.64	\$12,590.64	\$12,590.64	\$12,590.64	\$0.00	\$0.00	\$0.00
		24601	MATERIAL ELECTRICO Y ELECTRONICO	\$5,000.00	\$0.00	-\$2,517.03	\$2,482.97	\$2,482.97	\$2,482.97	\$2,482.97	\$2,482.97	\$0.00	\$0.00	\$0.00
		26104	COMBUSTIBLES, LUBRICANTES Y ADITIVOS PARA VEHICULOS TERRESTRES, AEREOS, MARITIMOS, LACUSTRES Y FLUVIALES ASIGNADOS A SERVIDORES PUBLICOS	\$40,000.00	\$5,000.00	\$0.00	\$45,000.00	\$45,000.00	\$45,000.00	\$45,000.00	\$45,000.00	\$0.00	\$0.00	\$0.00
		29801	REFACCIONES Y ACCESORIOS MENORES DE EQUIPO DE TRANSPORTE	\$20,000.00	\$0.00	-\$15,939.72	\$4,040.28	\$4,040.28	\$4,040.28	\$4,040.28	\$4,040.28	\$0.00	\$0.00	\$0.00
	3000		SERVICIOS GENERALES	\$10,800.00	\$0.00	-\$8,293.20	\$1,716.80	\$1,716.80	\$1,716.80	\$1,716.80	\$1,716.80	\$0.00	\$0.00	\$0.00
		3301	MANTENIMIENTO Y CONSERVACION DE VEHICULOS TERRESTRES, AEREOS, MARITIMOS, LACUSTRES Y FLUVIALES	\$10,000.00	\$0.00	-\$8,283.20	\$1,716.80	\$1,716.80	\$1,716.80	\$1,716.80	\$1,716.80	\$0.00	\$0.00	\$0.00
P007			SEGURIDAD PUBLICA	\$118,547,354.00	\$21,801,982.50	-\$27,673,222.22	\$112,676,164.28	\$112,676,164.28	\$112,676,164.28	\$112,676,164.28	\$112,676,164.28	\$0.00	\$0.00	\$0.00
	11		DIRECCION DE SEGURIDAD PUBLICA	\$118,547,354.00	\$21,801,982.50	-\$27,673,222.22	\$112,676,164.28	\$112,676,164.28	\$112,676,164.28	\$112,676,164.28	\$112,676,164.28	\$0.00	\$0.00	\$0.00
	1000		SERVICIOS PERSONALES	\$103,401,455.74	\$16,131,702.75	-\$18,613,090.20	\$100,720,108.29	\$100,720,108.29	\$100,720,108.29	\$100,720,108.29	\$100,720,108.29	\$0.00	\$0.00	\$0.00
		11001	SUELDOS BASE	\$47,101,869.05	\$665,698.65	-\$1,595,172.74	\$46,402,425.57	\$46,402,425.57	\$46,402,425.57	\$46,402,425.57	\$46,402,425.57	\$0.00	\$0.00	\$0.00
		13101	PRIMA QUINQUENAL POR AÑOS DE SERVICIO EFECTIVOS PRESTADOS	\$2,621,634.40	\$784,639.04	-\$797,639.29	\$2,508,593.15	\$2,508,593.15	\$2,508,593.15	\$2,508,593.15	\$2,508,593.15	\$0.00	\$0.00	\$0.00
		13201	PRIMAS DE VACACIONES Y DOMINICAL	\$1,152,061.84	\$665,903.29	-\$694,239.55	\$1,123,735.68	\$1,123,735.68	\$1,123,735.68	\$1,123,735.68	\$1,123,735.68	\$0.00	\$0.00	\$0.00
		13202	AGUINALDO O GRATIFICACION DE FIN DE AÑO	\$15,082,258.30	\$3,417,910.00	-\$2,277,541.34	\$16,222,664.96	\$16,222,664.96	\$16,222,664.96	\$16,222,664.96	\$16,222,664.96	\$0.00	\$0.00	\$0.00

790000

**ESTADO ANALITICO FUNCIONAL PROGRAMATICO DEL PRESUPUESTO
MUNICIPIO DE MACUSPANA
AL MES DE: DICIEMBRE DE 2022**

	13203	OTRAS GRATIFICACIONES DE FIN DE AÑO	\$1,130,400.00	\$1,036,300.00	-\$1,061,900.00	\$1,084,800.00	\$1,084,800.00	\$1,084,800.00	\$1,084,800.00	\$1,084,800.00	\$0.00	\$0.00	\$0.00
	13415	COMPENSACIONES	\$7,086,146.72	\$1,221,155.26	-\$671,520.07	\$7,035,781.33	\$7,035,781.33	\$7,035,781.33	\$7,035,781.33	\$7,035,781.33	\$0.00	\$0.00	\$0.00
	14106	APORTACIONES AL ISSET	\$7,979,921.03	\$236,721.36	-\$313,334.21	\$7,905,308.18	\$7,905,308.18	\$7,905,308.18	\$7,905,308.18	\$7,905,308.18	\$0.00	\$0.00	\$0.00
	14401	CUOTAS PARA EL SEGURO DE VIDA DEL PERSONAL CIVIL	\$0.00	\$1,803,146.00	-\$43,944.06	\$1,759,201.92	\$1,759,201.92	\$1,759,201.92	\$1,759,201.92	\$1,759,201.92	\$0.00	\$0.00	\$0.00
	15401	PRESTACIONES ESTABLECIDAS POR CONDICIONES GENERALES DE TRABAJO O CONTRATOS COLECTIVOS DE TRABAJO	\$4,652,428.73	\$0.00	-\$215,694.23	\$4,036,552.50	\$4,036,552.50	\$4,036,552.50	\$4,036,552.50	\$4,036,552.50	\$0.00	\$0.00	\$0.00
	16901	OTRAS PRESTACIONES	\$4,989,000.00	\$418,000.00	-\$33,500.00	\$5,367,500.00	\$5,367,500.00	\$5,367,500.00	\$5,367,500.00	\$5,367,500.00	\$0.00	\$0.00	\$0.00
	16902	PAGO EXTRAORDINARIO POR RIESGO	\$2,712,000.00	\$18,750.00	-\$54,000.00	\$2,677,750.00	\$2,677,750.00	\$2,677,750.00	\$2,677,750.00	\$2,677,750.00	\$0.00	\$0.00	\$0.00
	16903	PRESTACIONES ADICIONALES	\$740,800.00	\$1,142,748.40	-\$1,219,049.40	\$664,500.00	\$664,500.00	\$664,500.00	\$664,500.00	\$664,500.00	\$0.00	\$0.00	\$0.00
	16101	INCREMENTOS A LAS PERCEPCIONES	\$5,232,529.66	\$4,467,584.73	-\$9,760,144.29	\$0.00	\$0.00	\$0.00	\$0.00	\$0.00	\$0.00	\$0.00	\$0.00
	17102	ESTIMULOS AL PERSONAL OPERATIVO	\$2,766,300.00	\$20,145.00	-\$55,140.00	\$2,731,305.00	\$2,731,305.00	\$2,731,305.00	\$2,731,305.00	\$2,731,305.00	\$0.00	\$0.00	\$0.00
2000		MATERIALES Y SUMINISTROS	\$10,150,000.00	\$4,197,400.32	-\$5,078,610.66	\$9,267,789.66	\$9,267,789.66	\$9,267,789.66	\$9,267,789.66	\$9,267,789.66	\$0.00	\$0.00	\$0.00
	21101	MATERIALES Y UTILES DE OFICINA	\$100,000.00	\$21,300.00	-\$31,419.79	\$69,680.21	\$69,680.21	\$69,680.21	\$69,680.21	\$69,680.21	\$0.00	\$0.00	\$0.00
	21102	EQUIPOS MENORES DE OFICINA	\$50,000.00	\$0.00	-\$35,291.20	\$14,708.80	\$14,708.80	\$14,708.80	\$14,708.80	\$14,708.80	\$0.00	\$0.00	\$0.00
	21201	MATERIALES Y UTILES DE IMPRESIÓN Y REPRODUCCIÓN	\$50,000.00	\$0.00	-\$9,284.00	\$40,716.00	\$40,716.00	\$40,716.00	\$40,716.00	\$40,716.00	\$0.00	\$0.00	\$0.00
	21401	MATERIALES Y UTILES CONSUMIBLES PARA EL PROCESAMIENTO EN EQUIPOS Y BIENES INFORMATICOS	\$20,000.00	\$0.00	-\$18,179.74	\$1,821.26	\$1,821.26	\$1,821.26	\$1,821.26	\$1,821.26	\$0.00	\$0.00	\$0.00
	21503	MATERIAL IMPRESO	\$50,000.00	\$0.00	-\$48,370.78	\$1,629.22	\$1,629.22	\$1,629.22	\$1,629.22	\$1,629.22	\$0.00	\$0.00	\$0.00
	21601	MATERIAL DE LIMPIEZA	\$0.00	\$66,100.00	-\$9,499.98	\$56,601.04	\$56,601.04	\$56,601.04	\$56,601.04	\$56,601.04	\$0.00	\$0.00	\$0.00
	21801	PLACAS, LICENCIAS Y SEÑALAMIENTOS	\$10,000.00	\$0.00	-\$10,000.00	\$0.00	\$0.00	\$0.00	\$0.00	\$0.00	\$0.00	\$0.00	\$0.00
	22106	PRODUCTOS ALIMENTICIOS PARA EL PERSONAL DERIVADO DE ACTIVIDADES EXTRAORDINARIAS	\$0.00	\$21,874.00	-\$124.00	\$21,750.00	\$21,750.00	\$21,750.00	\$21,750.00	\$21,750.00	\$0.00	\$0.00	\$0.00
	24601	MATERIAL ELECTRICO Y ELECTRONICO	\$0.00	\$360.00	-\$350.00	\$0.00	\$0.00	\$0.00	\$0.00	\$0.00	\$0.00	\$0.00	\$0.00
	24901	OTROS MATERIALES Y ARTICULOS DE CONSTRUCCION Y REPARACION	\$0.00	\$2,700.00	-\$2,700.00	\$0.00	\$0.00	\$0.00	\$0.00	\$0.00	\$0.00	\$0.00	\$0.00
	25401	MATERIALES, ACCESORIOS Y SUMINISTROS MEDICOS	\$0.00	\$750.00	-\$750.00	\$0.00	\$0.00	\$0.00	\$0.00	\$0.00	\$0.00	\$0.00	\$0.00
	25901	FIBRAS SINTETICAS, HULE Y PLASTICOS Y SUS DERIVADOS	\$0.00	\$1,150.00	-\$1,150.00	\$0.00	\$0.00	\$0.00	\$0.00	\$0.00	\$0.00	\$0.00	\$0.00
	26101	COMBUSTIBLES, LUBRICANTES Y ADITIVOS PARA VEHICULOS TERRESTRES, AEREOS, MARITIMOS, LAUSTRES Y FLUVIALES DESTINADOS A LA EJECUCION DE PROGRAMAS DE SEGURIDAD PUBLICA Y NACIONAL	\$4,000,000.00	\$968,462.60	-\$2,607,615.59	\$2,460,847.11	\$2,460,847.11	\$2,460,847.11	\$2,460,847.11	\$2,460,847.11	\$0.00	\$0.00	\$0.00
	27101	VESTUARIO Y UNIFORMES	\$4,550,000.00	\$1,100,000.00	-\$1,066,635.76	\$4,563,364.24	\$4,563,364.24	\$4,563,364.24	\$4,563,364.24	\$4,563,364.24	\$0.00	\$0.00	\$0.00
	27102	UNIFORMES PARA EL DEPORTE	\$900,000.00	\$994,000.00	-\$801,051.67	\$992,948.13	\$992,948.13	\$992,948.13	\$992,948.13	\$992,948.13	\$0.00	\$0.00	\$0.00
	27201	PRENDAS DE PROTECCION PERSONAL	\$0.00	\$651,000.00	-\$285.28	\$650,734.72	\$650,734.72	\$650,734.72	\$650,734.72	\$650,734.72	\$0.00	\$0.00	\$0.00
	27301	ARTICULOS DEPORTIVOS	\$0.00	\$38,700.00	-\$2,674.40	\$33,825.60	\$33,825.60	\$33,825.60	\$33,825.60	\$33,825.60	\$0.00	\$0.00	\$0.00
	28301	PRENDAS DE PROTECCION PARA SEGURIDAD PUBLICA Y NACIONAL	\$300,000.00	\$0.00	-\$300,000.00	\$0.00	\$0.00	\$0.00	\$0.00	\$0.00	\$0.00	\$0.00	\$0.00
	29401	REFACCIONES Y ACCESORIOS PARA EQUIPO DE COMUNICACION Y TELECOMUNICACIONES	\$20,000.00	\$90,930.52	-\$13,209.99	\$97,630.53	\$97,630.53	\$97,630.53	\$97,630.53	\$97,630.53	\$0.00	\$0.00	\$0.00
	29601	REFACCIONES Y ACCESORIOS MENORES DE EQUIPO DE TRANSPORTE	\$200,000.00	\$35,000.00	-\$190,750.00	\$44,250.00	\$44,250.00	\$44,250.00	\$44,250.00	\$44,250.00	\$0.00	\$0.00	\$0.00
	29701	REFACCIONES Y ACCESORIOS MENORES DE EQUIPO DE DEFENSA Y SEGURIDAD	\$0.00	\$7,052.00	-\$0.20	\$7,052.80	\$7,052.80	\$7,052.80	\$7,052.80	\$7,052.80	\$0.00	\$0.00	\$0.00
3000		SERVICIOS GENERALES	\$4,985,928.26	\$1,472,889.43	-\$3,780,591.36	\$2,688,268.33	\$2,688,268.33	\$2,688,268.33	\$2,688,268.33	\$2,688,268.33	\$0.00	\$0.00	\$0.00
	31101	ENERGIA ELECTRICA	\$2,865,928.26	\$0.00	-\$2,438,779.96	\$227,159.30	\$227,159.30	\$227,159.30	\$227,159.30	\$227,159.30	\$0.00	\$0.00	\$0.00
	31401	SERVICIO TELEFONICO CONVENCIONAL	\$20,000.00	\$0.00	-\$9,227.49	\$10,772.51	\$10,772.51	\$10,772.51	\$10,772.51	\$10,772.51	\$0.00	\$0.00	\$0.00

020065

**ESTADO ANALITICO FUNCIONAL PROGRAMATICO DEL PRESUPUESTO
MUNICIPIO DE MACUSPANA
AL MES DE: DICIEMBRE DE 2022**

		31801	SERVICIOS INTEGRALES DE TELECOMUNICACION	\$600,000.00	\$ 62,840.00	-\$ 600,741.72	\$ 62,098.26	\$ 62,098.26	\$ 62,098.26	\$ 62,098.26	\$ 62,098.26	\$ 62,098.26	\$ 0.00	\$ 0.00	\$ 0.00	
		32201	ALQUILER DE EDIFICIOS Y LOCALES	\$468,000.00	\$ 0.00	-\$ 14,323.84	\$ 451,676.16	\$ 451,676.16	\$ 451,676.16	\$ 451,676.16	\$ 451,676.16	\$ 451,676.16	\$ 0.00	\$ 0.00	\$ 0.00	
		32301	ARRENDAMIENTO DE EQUIPO Y BIENES INFORMATICOS	\$0.00	\$ 60,000.00	-\$ 16,689.00	\$ 73,312.00	\$ 73,312.00	\$ 73,312.00	\$ 73,312.00	\$ 73,312.00	\$ 73,312.00	\$ 0.00	\$ 0.00	\$ 0.00	
		33401	SERVICIOS PARA CAPACITACION A SERVIDORES PUBLICOS	\$0.00	\$ 14,000.00	\$ 0.00	\$ 14,000.00	\$ 14,000.00	\$ 14,000.00	\$ 14,000.00	\$ 14,000.00	\$ 14,000.00	\$ 0.00	\$ 0.00	\$ 0.00	
		33901	SUBCONTRATAION DE SERVICIOS DE TERCEROS	\$194,000.00	\$ 0.00	-\$ 148,702.00	\$ 45,298.00	\$ 45,298.00	\$ 45,298.00	\$ 45,298.00	\$ 45,298.00	\$ 45,298.00	\$ 0.00	\$ 0.00	\$ 0.00	
		34501	SEGURO DE BIENES PATRIMONIALES	\$600,000.00	\$ 0.00	-\$ 244,871.01	\$ 355,108.99	\$ 355,108.99	\$ 355,108.99	\$ 355,108.99	\$ 355,108.99	\$ 355,108.99	\$ 0.00	\$ 0.00	\$ 0.00	
		35201	MANTENIMIENTO Y CONSERVACION DE MOBILIARIO Y EQUIPO DE ADMINISTRACION	\$10,000.00	\$ 0.00	-\$ 10,000.00	\$ 0.00	\$ 0.00	\$ 0.00	\$ 0.00	\$ 0.00	\$ 0.00	\$ 0.00	\$ 0.00	\$ 0.00	
		35303	MANTENIMIENTO Y REPARACION DE EQUIPO DE COMUNICACION	\$0.00	\$ 154,666.66	-\$ 154,666.66	\$ 0.00	\$ 0.00	\$ 0.00	\$ 0.00	\$ 0.00	\$ 0.00	\$ 0.00	\$ 0.00	\$ 0.00	
		35501	MANTENIMIENTO Y CONSERVACION DE VEHICULOS TERRESTRES, AEREOS, MARITIMOS, LACUSTRES Y FLUVIALES	\$400,000.00	\$ 1,037,876.00	-\$ 40,809.91	\$ 1,397,066.09	\$ 1,397,066.09	\$ 1,397,066.09	\$ 1,397,066.09	\$ 1,397,066.09	\$ 1,397,066.09	\$ 0.00	\$ 0.00	\$ 0.00	
		37102	PASAJES AEREOS NACIONALES ASOCIADOS A LOS PROGRAMAS DE SEGURIDAD PUBLICA Y NACIONAL	\$20,000.00	\$ 0.00	-\$ 20,000.00	\$ 0.00	\$ 0.00	\$ 0.00	\$ 0.00	\$ 0.00	\$ 0.00	\$ 0.00	\$ 0.00	\$ 0.00	
		37202	PASAJES TERRESTRES NACIONALES ASOCIADOS A LOS PROGRAMAS DE SEGURIDAD PUBLICA Y NACIONAL	\$10,000.00	\$ 7,051.67	-\$ 11,523.87	\$ 5,528.00	\$ 5,528.00	\$ 5,528.00	\$ 5,528.00	\$ 5,528.00	\$ 5,528.00	\$ 0.00	\$ 0.00	\$ 0.00	
		37502	VIATICOS NACIONALES ASOCIADOS A LOS PROGRAMAS DE SEGURIDAD PUBLICA Y NACIONAL	\$10,000.00	\$ 0.00	-\$ 10,000.00	\$ 0.00	\$ 0.00	\$ 0.00	\$ 0.00	\$ 0.00	\$ 0.00	\$ 0.00	\$ 0.00	\$ 0.00	
		39202	OTROS IMPUESTOS Y DERECHOS	\$0.00	\$ 108,456.00	-\$ 60,209.00	\$ 48,247.00	\$ 48,247.00	\$ 48,247.00	\$ 48,247.00	\$ 48,247.00	\$ 48,247.00	\$ 0.00	\$ 0.00	\$ 0.00	
		7000	INVERSIONES FINANCIERAS Y OTRAS PROVISIONES	\$0.00	\$ 0.00	\$ 0.00	\$ 0.00	\$ 0.00	\$ 0.00	\$ 0.00	\$ 0.00	\$ 0.00	\$ 0.00	\$ 0.00	\$ 0.00	
		79802	PROVISIONES PARA EROGACIONES ESPECIALES	\$0.00	\$ 0.00	\$ 0.00	\$ 0.00	\$ 0.00	\$ 0.00	\$ 0.00	\$ 0.00	\$ 0.00	\$ 0.00	\$ 0.00	\$ 0.00	
P009			ADMINISTRACION FINANCIERA	\$42,804,518.96	\$ 34,855,396.05	-\$ 17,014,450.44	\$ 60,645,530.57	\$ 60,645,530.57	\$ 60,645,530.57	\$ 60,645,530.57	\$ 60,645,530.57	\$ 60,645,530.57	\$ 60,460,898.96	\$ 0.00	\$ 0.00	\$ 0.00
	03		DIRECCION DE FINANZAS	\$42,804,518.96	\$ 34,855,396.05	-\$ 17,014,450.44	\$ 60,645,530.57	\$ 60,645,530.57	\$ 60,645,530.57	\$ 60,645,530.57	\$ 60,645,530.57	\$ 60,645,530.57	\$ 60,460,898.96	\$ 0.00	\$ 0.00	\$ 0.00
		1000	SERVICIOS PERSONALES	\$18,143,314.96	\$ 8,775,391.05	-\$ 8,951,341.57	\$ 17,967,384.44	\$ 17,967,384.44	\$ 17,967,384.44	\$ 17,967,384.44	\$ 17,967,384.44	\$ 17,782,752.83	\$ 0.00	\$ 0.00	\$ 0.00	
		11301	SUELDOS BASE	\$4,792,268.06	\$ 231,639.70	-\$ 908,756.77	\$ 4,115,149.99	\$ 4,115,149.99	\$ 4,115,149.99	\$ 4,115,149.99	\$ 4,115,149.99	\$ 4,044,814.05	\$ 0.00	\$ 0.00	\$ 0.00	
		12101	HONORARIOS	\$1,828,761.40	\$ 0.00	-\$ 1,828,761.40	\$ 0.00	\$ 0.00	\$ 0.00	\$ 0.00	\$ 0.00	\$ 0.00	\$ 0.00	\$ 0.00	\$ 0.00	
		12201	SUELDOS BASE AL PERSONAL EVENTUAL	\$63,139.00	\$ 2,207,052.76	-\$ 46,334.80	\$ 2,224,856.96	\$ 2,224,856.96	\$ 2,224,856.96	\$ 2,224,856.96	\$ 2,224,856.96	\$ 2,224,856.96	\$ 0.00	\$ 0.00	\$ 0.00	
		13101	PRIMA QUINQUENAL POR AÑOS DE SERVICIO EFECTIVOS PRESTADOS	\$258,622.24	\$ 18,280.76	-\$ 9,799.99	\$ 268,173.61	\$ 268,173.61	\$ 268,173.61	\$ 268,173.61	\$ 268,173.61	\$ 268,173.61	\$ 0.00	\$ 0.00	\$ 0.00	
		13201	PRIMAS DE VACACIONES Y DOMINICAL	\$238,261.02	\$ 0.00	-\$ 67,317.47	\$ 148,943.55	\$ 148,943.55	\$ 148,943.55	\$ 148,943.55	\$ 148,943.55	\$ 148,943.55	\$ 0.00	\$ 0.00	\$ 0.00	
		13202	AGUINALDO O GRATIFICACION DE FIN DE AÑO	\$1,778,115.07	\$ 4,191,270.11	-\$ 3,467,006.91	\$ 2,502,378.27	\$ 2,502,378.27	\$ 2,502,378.27	\$ 2,502,378.27	\$ 2,502,378.27	\$ 2,502,378.27	\$ 0.00	\$ 0.00	\$ 0.00	
		13203	OTRAS GRATIFICACION DE FIN DE AÑO	\$267,000.00	\$ 138,300.00	-\$ 263,800.00	\$ 139,500.00	\$ 139,500.00	\$ 139,500.00	\$ 139,500.00	\$ 139,500.00	\$ 139,500.00	\$ 0.00	\$ 0.00	\$ 0.00	
		13415	COMPENSACIONES	\$6,688,126.00	\$ 538,284.95	-\$ 977,917.75	\$ 5,248,473.20	\$ 5,248,473.20	\$ 5,248,473.20	\$ 5,248,473.20	\$ 5,248,473.20	\$ 5,248,473.20	\$ 0.00	\$ 0.00	\$ 0.00	
		14106	APORTACIONES AL ISSET	\$1,120,969.96	\$ 59,259.83	-\$ 109,734.82	\$ 1,070,394.97	\$ 1,070,394.97	\$ 1,070,394.97	\$ 1,070,394.97	\$ 1,070,394.97	\$ 959,099.30	\$ 0.00	\$ 0.00	\$ 0.00	
		15202	PAGO DE LIQUIDACIONES	\$0.00	\$ 26,641.34	\$ 0.00	\$ 26,641.34	\$ 26,641.34	\$ 26,641.34	\$ 26,641.34	\$ 26,641.34	\$ 26,641.34	\$ 0.00	\$ 0.00	\$ 0.00	
		15401	PRESTACIONES ESTABLECIDAS POR CONDICIONES GENERALES DE TRABAJO O CONTRIBUCIONES COLECTIVAS DE TRABAJO	\$1,668,017.03	\$ 1,023,112.38	-\$ 908,303.86	\$ 1,811,825.58	\$ 1,811,825.58	\$ 1,811,825.58	\$ 1,811,825.58	\$ 1,811,825.58	\$ 1,811,825.58	\$ 0.00	\$ 0.00	\$ 0.00	
		15901	OTRAS PRESTACIONES	\$0.00	\$ 0.00	\$ 0.00	\$ 0.00	\$ 0.00	\$ 0.00	\$ 0.00	\$ 0.00	\$ 0.00	\$ 0.00	\$ 0.00	\$ 0.00	
		15902	PAGO EXTRAORDINARIO POR RIESGO	\$256,500.98	\$ 10,266.34	-\$ 8,991.13	\$ 257,844.39	\$ 257,844.39	\$ 257,844.39	\$ 257,844.39	\$ 257,844.39	\$ 257,844.39	\$ 0.00	\$ 0.00	\$ 0.00	
		16101	INCREMENTOS A LAS PERCEPCIONES	\$0.00	\$ 314,273.28	-\$ 314,273.28	\$ 0.00	\$ 0.00	\$ 0.00	\$ 0.00	\$ 0.00	\$ 0.00	\$ 0.00	\$ 0.00	\$ 0.00	
		17102	ESTIMULOS AL PEROQUIAL OPERATIVO	\$154,517.00	\$ 23,030.60	-\$ 20,345.00	\$ 157,202.60	\$ 157,202.60	\$ 157,202.60	\$ 157,202.60	\$ 157,202.60	\$ 157,202.60	\$ 0.00	\$ 0.00	\$ 0.00	
		2000	MATERIALES Y SUMINISTROS	\$1,181,250.00	\$ 430,646.22	-\$ 712,405.58	\$ 889,490.64	\$ 889,490.64	\$ 889,490.64	\$ 889,490.64	\$ 889,490.64	\$ 889,490.64	\$ 0.00	\$ 0.00	\$ 0.00	
		21101	MATERIALES Y UTILES DE OFICINA	\$440,000.00	\$ 224,052.23	-\$ 178,799.93	\$ 487,252.40	\$ 487,252.40	\$ 487,252.40	\$ 487,252.40	\$ 487,252.40	\$ 487,252.40	\$ 0.00	\$ 0.00	\$ 0.00	
		21102	EQUIPOS MENORES DE OFICINA	\$45,000.00	\$ 42,000.00	-\$ 20,246.74	\$ 66,753.26	\$ 66,753.26	\$ 66,753.26	\$ 66,753.26	\$ 66,753.26	\$ 66,753.26	\$ 0.00	\$ 0.00	\$ 0.00	

020966

**ESTADO ANALITICO FUNCIONAL PROGRAMATICO DEL PRESUPUESTO
MUNICIPIO DE MACUSPANA
AL MES DE: DICIEMBRE DE 2022**

	21201	MATERIALES Y UTILES DE IMPRESION Y REPRODUCCION	\$240,000.00	\$ 3,226.12	-\$ 68,788.20	\$ 154,467.92	\$ 154,467.92	\$ 154,467.92	\$ 154,467.92	\$ 154,467.92	\$ 0.00	\$ 0.00	\$ 0.00
	21401	MATERIALES Y UTILES CONSUMIBLES PARA EL PROCESAMIENTO EN EQUIPOS Y BIENES INFORMATICOS	\$6,250.00	\$ 2,000.00	-\$ 7,554.00	\$ 696.00	\$ 696.00	\$ 696.00	\$ 696.00	\$ 696.00	\$ 0.00	\$ 0.00	\$ 0.00
	21503	MATERIAL IMPRESO	\$0.00	\$ 62,580.00	-\$ 18,539.72	\$ 64,070.28	\$ 64,070.28	\$ 64,070.28	\$ 64,070.28	\$ 64,070.28	\$ 0.00	\$ 0.00	\$ 0.00
	21901	MATERIAL DE LIMPIEZA	\$169,000.00	\$ 4,000.00	-\$ 169,639.42	\$ 24,331.58	\$ 24,331.58	\$ 24,331.58	\$ 24,331.58	\$ 24,331.58	\$ 0.00	\$ 0.00	\$ 0.00
	21901	PLACAS, LICENCIAS Y SEÑALMIENTOS	\$100,000.00	\$ 0.00	-\$ 100,000.00	\$ 0.00	\$ 0.00	\$ 0.00	\$ 0.00	\$ 0.00	\$ 0.00	\$ 0.00	\$ 0.00
	22106	PRODUCTOS ALIMENTICIOS PARA EL PERSONAL DERIVADO DE ACTIVIDADES EXTRAORDINARIAS	\$0.00	\$ 50,497.47	-\$ 15,296.95	\$ 35,200.52	\$ 35,200.52	\$ 35,200.52	\$ 35,200.52	\$ 35,200.52	\$ 0.00	\$ 0.00	\$ 0.00
	24901	MATERIAL ELECTRICO Y ELECTRONICO	\$15,000.00	\$ 6,000.00	-\$ 14,023.11	\$ 6,976.89	\$ 6,976.89	\$ 6,976.89	\$ 6,976.89	\$ 6,976.89	\$ 0.00	\$ 0.00	\$ 0.00
	24901	OTROS MATERIALES Y ARTICULOS DE CONSTRUCCION Y REPARACION	\$0.00	\$ 0.00	\$ 0.00	\$ 0.00	\$ 0.00	\$ 0.00	\$ 0.00	\$ 0.00	\$ 0.00	\$ 0.00	\$ 0.00
	26104	COMBUSTIBLES, LUBRICANTES Y ADITIVOS PARA VEHICULOS TERRESTRES, AEREOS, MARITIMOS, LACUSTRES Y FLUVIALES ASIGNADOS A SERVIDORES PUBLICOS	\$100,000.00	\$ 5,000.00	-\$ 47,587.01	\$ 57,432.99	\$ 57,432.99	\$ 57,432.99	\$ 57,432.99	\$ 57,432.99	\$ 0.00	\$ 0.00	\$ 0.00
	29101	HERRAMIENTAS MENORES	\$0.00	\$ 3,400.00	-\$ 2,762.00	\$ 638.00	\$ 638.00	\$ 638.00	\$ 638.00	\$ 638.00	\$ 0.00	\$ 0.00	\$ 0.00
	29201	REFACCIONES Y ACCESORIOS MENORES DE EDIFICIOS	\$1,000.00	\$ 0.00	-\$ 1,000.00	\$ 0.00	\$ 0.00	\$ 0.00	\$ 0.00	\$ 0.00	\$ 0.00	\$ 0.00	\$ 0.00
	29401	REFACCIONES Y ACCESORIOS PARA EQUIPO DE COMPUYO Y TELECOMUNICACIONES	\$20,000.00	\$ 6,300.40	-\$ 24,720.00	\$ 1,670.40	\$ 1,670.40	\$ 1,670.40	\$ 1,670.40	\$ 1,670.40	\$ 0.00	\$ 0.00	\$ 0.00
	29801	REFACCIONES Y ACCESORIOS MENORES DE EQUIPO DE TRANSPORTE	\$25,000.00	\$ 1,500.00	-\$ 26,500.00	\$ 0.00	\$ 0.00	\$ 0.00	\$ 0.00	\$ 0.00	\$ 0.00	\$ 0.00	\$ 0.00
	3000	SERVICIOS GENERALES	\$10,780,000.00	\$ 21,474,556.00	-\$ 7,340,131.49	\$ 24,914,424.51	\$ 24,914,424.51	\$ 24,914,424.51	\$ 24,914,424.51	\$ 24,914,424.51	\$ 0.00	\$ 0.00	\$ 0.00
	31702	SERVICIOS DE TIMBRADO ELECTRONICO	\$0.00	\$ 100,000.00	-\$ 5,017.60	\$ 94,982.40	\$ 94,982.40	\$ 94,982.40	\$ 94,982.40	\$ 94,982.40	\$ 0.00	\$ 0.00	\$ 0.00
	31704	SERVICIOS ELECTRONICOS, HOSPEDAJE Y DISEÑO DE PAGINA WEB Y CORREO ELECTRONICO	\$0.00	\$ 5,600.00	\$ 0.00	\$ 5,600.00	\$ 5,600.00	\$ 5,600.00	\$ 5,600.00	\$ 5,600.00	\$ 0.00	\$ 0.00	\$ 0.00
	31801	SERVICIO POSTAL	\$0.00	\$ 5,500.00	-\$ 4,334.05	\$ 1,165.95	\$ 1,165.95	\$ 1,165.95	\$ 1,165.95	\$ 1,165.95	\$ 0.00	\$ 0.00	\$ 0.00
	32301	ARRENDAMIENTO DE EQUIPO Y BIENES INFORMATICOS	\$0.00	\$ 90,000.00	-\$ 18,638.00	\$ 73,312.00	\$ 73,312.00	\$ 73,312.00	\$ 73,312.00	\$ 73,312.00	\$ 0.00	\$ 0.00	\$ 0.00
	32503	ARRENDAMIENTO DE VEHICULOS TERRESTRES, AEREOS, MARITIMOS, LACUSTRES Y FLUVIALES PARA SERVICIOS ADMINISTRATIVOS	\$0.00	\$ 191,776.00	-\$ 16,472.00	\$ 115,304.00	\$ 115,304.00	\$ 115,304.00	\$ 115,304.00	\$ 115,304.00	\$ 0.00	\$ 0.00	\$ 0.00
	33603	IMPRESIONES DE DOCUMENTOS OFICIALES PARA LA PRESTACION DE SERVICIOS PUBLICOS, IDENTIFICACION, FORMATOS ADMINISTRATIVOS Y FISCALES, FORMAS VALORADAS, CERTIFICADOS Y TITULOS	\$100,000.00	\$ 37,946.00	-\$ 66,214.00	\$ 72,732.00	\$ 72,732.00	\$ 72,732.00	\$ 72,732.00	\$ 72,732.00	\$ 0.00	\$ 0.00	\$ 0.00
	33604	IMPRESION Y ELABORACION DE MATERIA, INFORMATIVO DERIVADO DE LA OPERACION Y ADMINISTRACION DE LAS DEPENDENCIAS Y ENTIDADES	\$50,000.00	\$ 0.00	-\$ 48,948.98	\$ 3,053.12	\$ 3,053.12	\$ 3,053.12	\$ 3,053.12	\$ 3,053.12	\$ 0.00	\$ 0.00	\$ 0.00
	34102	OTROS SERVICIOS BANCARIOS Y FINANCIEROS	\$72,000.00	\$ 0.00	-\$ 25,836.40	\$ 46,163.60	\$ 46,163.60	\$ 46,163.60	\$ 46,163.60	\$ 46,163.60	\$ 0.00	\$ 0.00	\$ 0.00
	34401	SEGUROS DE RESPONSABILIDAD PATRIMONIAL DEL ESTADO	\$0.00	\$ 20,440.00	-\$ 1,028.96	\$ 19,411.44	\$ 19,411.44	\$ 19,411.44	\$ 19,411.44	\$ 19,411.44	\$ 0.00	\$ 0.00	\$ 0.00
	35101	MANTENIMIENTO Y CONSERVACION DE INMUEBLES PARA LA PRESTACION DE SERVICIOS ADMINISTRATIVOS	\$15,000.00	\$ 0.00	-\$ 15,000.00	\$ 0.00	\$ 0.00	\$ 0.00	\$ 0.00	\$ 0.00	\$ 0.00	\$ 0.00	\$ 0.00
	35201	MANTENIMIENTO Y CONSERVACION DE MOBILIARIO Y EQUIPO DE ADMINISTRACION	\$15,000.00	\$ 0.00	-\$ 15,000.00	\$ 0.00	\$ 0.00	\$ 0.00	\$ 0.00	\$ 0.00	\$ 0.00	\$ 0.00	\$ 0.00
	35101	DIFUSION DE MENSAJES SOBRE PROGRAMAS Y ACTIVIDADES GUBERNAMENTALES	\$0.00	\$ 60,000.00	-\$ 15,040.00	\$ 64,960.00	\$ 64,960.00	\$ 64,960.00	\$ 64,960.00	\$ 64,960.00	\$ 0.00	\$ 0.00	\$ 0.00
	37104	PASAJES AEREOS NACIONALES PARA SERVIDORES PUBLICOS DE MANDO EN EL DESEMPEÑO DE COMISIONES Y FUNCIONES OFICIALES	\$42,000.00	\$ 0.00	-\$ 42,000.00	\$ 0.00	\$ 0.00	\$ 0.00	\$ 0.00	\$ 0.00	\$ 0.00	\$ 0.00	\$ 0.00
	37501	VIATICOS NACIONALES PARA LABORES EN CAMPO Y DE SUPERVISION	\$10,000.00	\$ 0.00	-\$ 10,000.00	\$ 0.00	\$ 0.00	\$ 0.00	\$ 0.00	\$ 0.00	\$ 0.00	\$ 0.00	\$ 0.00
	37504	VIATICOS NACIONALES PARA SERVIDORES PUBLICOS EN EL DESEMPEÑO DE FUNCIONES OFICIALES	\$12,000.00	\$ 0.00	-\$ 12,000.00	\$ 0.00	\$ 0.00	\$ 0.00	\$ 0.00	\$ 0.00	\$ 0.00	\$ 0.00	\$ 0.00
	37902	PEAJES Y ESTACIONAMIENTOS DE VEHICULOS	\$14,000.00	\$ 1,600.00	-\$ 15,175.00	\$ 624.00	\$ 624.00	\$ 624.00	\$ 624.00	\$ 624.00	\$ 0.00	\$ 0.00	\$ 0.00
	39601	PENAS, MULTAS, ACCESORIOS Y ACTUALIZACIONES	\$1,000,000.00	\$ 19,889,827.00	-\$ 666,215.00	\$ 19,889,712.00	\$ 19,889,712.00	\$ 19,889,712.00	\$ 19,889,712.00	\$ 19,889,712.00	\$ 0.00	\$ 0.00	\$ 0.00
	39801	IMPUESTO SOBRE NOMINAS	\$9,450,000.00	\$ 1,216,367.00	-\$ 8,149,113.00	\$ 4,517,254.00	\$ 4,517,254.00	\$ 4,517,254.00	\$ 4,517,254.00	\$ 4,517,254.00	\$ 0.00	\$ 0.00	\$ 0.00
	8000	PARTICIPACIONES Y APORTACIONES	\$12,700,000.00	\$ 4,164,802.78	-\$ 5,711.80	\$ 16,884,230.98	\$ 16,884,230.98	\$ 16,884,230.98	\$ 16,884,230.98	\$ 16,884,230.98	\$ 0.00	\$ 0.00	\$ 0.00

000067

ESTADO ANALITICO FUNCIONAL PROGRAMATICO DEL PRESUPUESTO
MUNICIPIO DE MACUSPANA
AL MES DE: DICIEMBRE DE 2022

010068

8501	OTROS CONVENIOS	\$ 4,184,822.78	\$ 4,184,822.78	\$ 16,864,230.86	\$ 16,864,230.86	\$ 19,864,230.95	\$ 19,864,230.95	\$ 0.00	\$ 0.00	\$ 0.00	\$ 0.00	\$ 0.00	\$ 0.00
9000	DEUDA PUBLICA	\$ 0.00	\$ 0.00	\$ 0.00	\$ 0.00	\$ 0.00	\$ 0.00	\$ 0.00	\$ 0.00	\$ 0.00	\$ 0.00	\$ 0.00	\$ 0.00
9102	DEVOLUCION DE INGRESOS PERCIBIDOS EN EJERCICIOS ANTERIORES	\$ 0.00	\$ 0.00	\$ 0.00	\$ 0.00	\$ 0.00	\$ 0.00	\$ 0.00	\$ 0.00	\$ 0.00	\$ 0.00	\$ 0.00	\$ 0.00
1000	ADMINISTRACION PROGRAMATICA Y PRESUPUESTAL	\$ 7,881,316.40	\$ 7,881,316.40	\$ 6,788,257.82	\$ 6,788,257.82	\$ 6,788,257.82	\$ 6,788,257.82	\$ 0.00	\$ 0.00	\$ 0.00	\$ 0.00	\$ 0.00	\$ 0.00
1001	DIRECCION DE PROGRAMACION	\$ 7,881,316.40	\$ 7,881,316.40	\$ 6,788,257.82	\$ 6,788,257.82	\$ 6,788,257.82	\$ 6,788,257.82	\$ 0.00	\$ 0.00	\$ 0.00	\$ 0.00	\$ 0.00	\$ 0.00
1002	SERVICIOS PERSONALES	\$ 8,688,748.40	\$ 8,688,748.40	\$ 6,181,822.81	\$ 6,181,822.81	\$ 6,181,822.81	\$ 6,181,822.81	\$ 0.00	\$ 0.00	\$ 0.00	\$ 0.00	\$ 0.00	\$ 0.00
1100	SUELDOS BASE	\$ 1,749,727.77	\$ 1,749,727.77	\$ 1,480,857.88	\$ 1,480,857.88	\$ 1,480,857.88	\$ 1,480,857.88	\$ 0.00	\$ 0.00	\$ 0.00	\$ 0.00	\$ 0.00	\$ 0.00
1101	PRIMA QUINCENAL POR AÑOS DE SERVICIO EFECTIVOS PRELADOS	\$ 102,003.09	\$ 102,003.09	\$ 85,804.05	\$ 85,804.05	\$ 85,804.05	\$ 85,804.05	\$ 0.00	\$ 0.00	\$ 0.00	\$ 0.00	\$ 0.00	\$ 0.00
1102	PRIMA DE VACACIONES Y DOMINICAL	\$ 62,325.53	\$ 62,325.53	\$ 52,871.14	\$ 52,871.14	\$ 52,871.14	\$ 52,871.14	\$ 0.00	\$ 0.00	\$ 0.00	\$ 0.00	\$ 0.00	\$ 0.00
1200	AGUINALDO O GRATIFICACION DE FIN DE AÑO	\$ 882,182.78	\$ 882,182.78	\$ 804,884.88	\$ 804,884.88	\$ 804,884.88	\$ 804,884.88	\$ 0.00	\$ 0.00	\$ 0.00	\$ 0.00	\$ 0.00	\$ 0.00
1300	OTRAS GRATIFICACION DE FIN DE AÑO	\$ 804,200.00	\$ 804,200.00	\$ 67,450.00	\$ 67,450.00	\$ 67,450.00	\$ 67,450.00	\$ 0.00	\$ 0.00	\$ 0.00	\$ 0.00	\$ 0.00	\$ 0.00
1345	COMPENSACIONES	\$ 228,951.04	\$ 228,951.04	\$ 2,104,149.84	\$ 2,104,149.84	\$ 2,104,149.84	\$ 2,104,149.84	\$ 0.00	\$ 0.00	\$ 0.00	\$ 0.00	\$ 0.00	\$ 0.00
1400	APORTACIONES AL ISSET	\$ 419,357.54	\$ 419,357.54	\$ 385,022.88	\$ 385,022.88	\$ 385,022.88	\$ 385,022.88	\$ 0.00	\$ 0.00	\$ 0.00	\$ 0.00	\$ 0.00	\$ 0.00
15401	PRESTACIONES ESTABLECIDAS POR CONDICIONES GENERALES DE TRABAJO O CONJUNTOS COLECTIVOS DE TRABAJO	\$ 760,433.38	\$ 760,433.38	\$ 779,889.28	\$ 779,889.28	\$ 779,889.28	\$ 779,889.28	\$ 0.00	\$ 0.00	\$ 0.00	\$ 0.00	\$ 0.00	\$ 0.00
1600	PAGO EXTRAORDINARIO POR RIESGO	\$ 221,008.88	\$ 221,008.88	\$ 208,450.88	\$ 208,450.88	\$ 208,450.88	\$ 208,450.88	\$ 0.00	\$ 0.00	\$ 0.00	\$ 0.00	\$ 0.00	\$ 0.00
19401	INCREMENTOS A LAS PERCEPCIONES	\$ 0.00	\$ 0.00	\$ 0.00	\$ 0.00	\$ 0.00	\$ 0.00	\$ 0.00	\$ 0.00	\$ 0.00	\$ 0.00	\$ 0.00	\$ 0.00
17102	ESTIMULOS AL PERSONAL OPERATIVO	\$ 84,888.80	\$ 84,888.80	\$ 91,722.88	\$ 91,722.88	\$ 91,722.88	\$ 91,722.88	\$ 0.00	\$ 0.00	\$ 0.00	\$ 0.00	\$ 0.00	\$ 0.00
2000	MATERIALES Y SUBMISIVOS	\$ 888,200.00	\$ 888,200.00	\$ 288,458.21	\$ 288,458.21	\$ 288,458.21	\$ 288,458.21	\$ 0.00	\$ 0.00	\$ 0.00	\$ 0.00	\$ 0.00	\$ 0.00
21001	MATERIALES Y UTILES DE OFICINA	\$ 240,000.00	\$ 240,000.00	\$ 112,719.30	\$ 112,719.30	\$ 112,719.30	\$ 112,719.30	\$ 0.00	\$ 0.00	\$ 0.00	\$ 0.00	\$ 0.00	\$ 0.00
21002	EQUIPOS MENORES DE OFICINA	\$ 25,000.00	\$ 25,000.00	\$ 6,537.80	\$ 6,537.80	\$ 6,537.80	\$ 6,537.80	\$ 0.00	\$ 0.00	\$ 0.00	\$ 0.00	\$ 0.00	\$ 0.00
21003	MATERIALES Y UTILES DE IMPRESION Y REPRODUCCION	\$ 140,000.00	\$ 140,000.00	\$ 30,138.12	\$ 30,138.12	\$ 30,138.12	\$ 30,138.12	\$ 0.00	\$ 0.00	\$ 0.00	\$ 0.00	\$ 0.00	\$ 0.00
21401	MATERIALES Y UTILES CONSUMIBLES PARA EL PROCESAMIENTO EN EQUIPOS Y BIENES INFORMATICOS	\$ 62,500.00	\$ 62,500.00	\$ 3,526.40	\$ 3,526.40	\$ 3,526.40	\$ 3,526.40	\$ 0.00	\$ 0.00	\$ 0.00	\$ 0.00	\$ 0.00	\$ 0.00
21503	MATERIAL IMPRESO	\$ 68,000.00	\$ 68,000.00	\$ 0.00	\$ 0.00	\$ 0.00	\$ 0.00	\$ 0.00	\$ 0.00	\$ 0.00	\$ 0.00	\$ 0.00	\$ 0.00
21801	MATERIAL DE LIMPIEZA	\$ 63,000.00	\$ 63,000.00	\$ 9,889.78	\$ 9,889.78	\$ 9,889.78	\$ 9,889.78	\$ 0.00	\$ 0.00	\$ 0.00	\$ 0.00	\$ 0.00	\$ 0.00
22106	PRODUCTOS ALIMENTICIOS PARA EL PERSONAL DERIVADO DE ACTIVIDADES EXTRAORDINARIAS	\$ 0.00	\$ 0.00	\$ 36,228.24	\$ 36,228.24	\$ 36,228.24	\$ 36,228.24	\$ 0.00	\$ 0.00	\$ 0.00	\$ 0.00	\$ 0.00	\$ 0.00
24801	MATERIAL ELECTRICO Y ELECTRONICO	\$ 63,000.00	\$ 63,000.00	\$ 2,348.42	\$ 2,348.42	\$ 2,348.42	\$ 2,348.42	\$ 0.00	\$ 0.00	\$ 0.00	\$ 0.00	\$ 0.00	\$ 0.00
24801	OTROS MATERIALES Y ARTICULOS DE CONSTRUCCION Y PREPARACION	\$ 0.00	\$ 0.00	\$ 4,437.70	\$ 4,437.70	\$ 4,437.70	\$ 4,437.70	\$ 0.00	\$ 0.00	\$ 0.00	\$ 0.00	\$ 0.00	\$ 0.00
28104	COMBUSTIBLES, LUBRICANTES Y ADITIVOS PARA VEHICULOS TERRESTRES, AEREOS, MARITIMOS, LACTRISTES Y FLUVIALES ASIGNADOS A SERVIDORES PUBLICOS	\$ 60,000.00	\$ 60,000.00	\$ 52,808.84	\$ 52,808.84	\$ 52,808.84	\$ 52,808.84	\$ 0.00	\$ 0.00	\$ 0.00	\$ 0.00	\$ 0.00	\$ 0.00
27401	PRODUCTOS TEXTILES	\$ 0.00	\$ 0.00	\$ 288.88	\$ 288.88	\$ 288.88	\$ 288.88	\$ 0.00	\$ 0.00	\$ 0.00	\$ 0.00	\$ 0.00	\$ 0.00
28201	REFACCIONES Y ACCESORIOS MENORES DE EDIFICIOS	\$ 1,000.00	\$ 1,000.00	\$ 0.00	\$ 0.00	\$ 0.00	\$ 0.00	\$ 0.00	\$ 0.00	\$ 0.00	\$ 0.00	\$ 0.00	\$ 0.00
28301	REFACCIONES Y ACCESORIOS MENORES DE MOBILIARIO Y EQUIPO DE ADMINISTRACION, EDUCACIONAL Y RECREATIVO	\$ 0.00	\$ 0.00	\$ 2,880.72	\$ 2,880.72	\$ 2,880.72	\$ 2,880.72	\$ 0.00	\$ 0.00	\$ 0.00	\$ 0.00	\$ 0.00	\$ 0.00
28401	REFACCIONES Y ACCESORIOS PARA EQUIPO DE COMPUTO Y TELECOMUNICACIONES	\$ 10,000.00	\$ 10,000.00	\$ 22,446.15	\$ 22,446.15	\$ 22,446.15	\$ 22,446.15	\$ 0.00	\$ 0.00	\$ 0.00	\$ 0.00	\$ 0.00	\$ 0.00
3000	SERVICIOS GENERALES	\$ 975,300.00	\$ 975,300.00	\$ 350,000.00	\$ 350,000.00	\$ 350,000.00	\$ 350,000.00	\$ 0.00	\$ 0.00	\$ 0.00	\$ 0.00	\$ 0.00	\$ 0.00
31001	ASESORIAS ASOCIADAS A CONVENIOS, TRATADOS O ACUERDOS	\$ 550,000.00	\$ 550,000.00	\$ 350,000.00	\$ 350,000.00	\$ 350,000.00	\$ 350,000.00	\$ 0.00	\$ 0.00	\$ 0.00	\$ 0.00	\$ 0.00	\$ 0.00
36101	MANTENIMIENTO Y CONSERVACION DE INMUEBLES PARA LA PRESTACION DE SERVICIOS ADMINISTRATIVOS	\$ 0.00	\$ 0.00	\$ 0.00	\$ 0.00	\$ 0.00	\$ 0.00	\$ 0.00	\$ 0.00	\$ 0.00	\$ 0.00	\$ 0.00	\$ 0.00

**ESTADO ANALITICO FUNCIONAL PROGRAMATICO DEL PRESUPUESTO
MUNICIPIO DE MACUSPANA
AL MES DE: DICIEMBRE DE 2022**

		35201	MANTENIMIENTO Y CONSERVACION DE MOBILIARIO Y EQUIPO DE ADMINISTRACION	\$3,000.00	\$ 0.00	\$ 3,000.00	\$ 0.00	\$ 0.00	\$ 0.00	\$ 0.00	\$ 0.00	\$ 0.00	\$ 0.00	\$ 0.00	\$ 0.00	\$ 0.00	\$ 0.00	
		35301	MANTENIMIENTO Y CONSERVACION DE BIENES INFORMATICOS	\$0.00	\$ 10,000.00	\$ 10,000.00	\$ 0.00	\$ 0.00	\$ 0.00	\$ 0.00	\$ 0.00	\$ 0.00	\$ 0.00	\$ 0.00	\$ 0.00	\$ 0.00	\$ 0.00	
		37204	PASAJES TERRESTRES NACIONALES PARA SERVIDORES PUBLICOS DE MANDO EN EL DESEMPEÑO DE COMISIONES Y FUNCIONES OFICIALES	\$7,000.00	\$ 0.00	\$ 7,000.00	\$ 0.00	\$ 0.00	\$ 0.00	\$ 0.00	\$ 0.00	\$ 0.00	\$ 0.00	\$ 0.00	\$ 0.00	\$ 0.00	\$ 0.00	
		37504	VIATICOS NACIONALES PARA SERVIDORES PUBLICOS EN EL DESEMPEÑO DE FUNCIONES OFICIALES	\$13,000.00	\$ 0.00	\$ 13,000.00	\$ 0.00	\$ 0.00	\$ 0.00	\$ 0.00	\$ 0.00	\$ 0.00	\$ 0.00	\$ 0.00	\$ 0.00	\$ 0.00	\$ 0.00	
		37902	PEAJES Y ESTACIONAMIENTOS DE VEHICULOS	\$2,300.00	\$ 0.00	\$ 2,300.00	\$ 0.00	\$ 0.00	\$ 0.00	\$ 0.00	\$ 0.00	\$ 0.00	\$ 0.00	\$ 0.00	\$ 0.00	\$ 0.00	\$ 0.00	
		7000	INVERSIONES FINANCIERAS Y OTRAS PROVISIONES	\$0.00	\$ 0.00	\$ 0.00	\$ 0.00	\$ 0.00	\$ 0.00	\$ 0.00	\$ 0.00	\$ 0.00	\$ 0.00	\$ 0.00	\$ 0.00	\$ 0.00	\$ 0.00	
		79902	PROVISIONES PARA EROGACIONES ESPECIALES	\$0.00	\$ 0.00	\$ 0.00	\$ 0.00	\$ 0.00	\$ 0.00	\$ 0.00	\$ 0.00	\$ 0.00	\$ 0.00	\$ 0.00	\$ 0.00	\$ 0.00	\$ 0.00	
P013			EQUIVAD DE GENERO	\$2,785,117.17	\$ 462,440.15	-\$ 1,351,946.75	\$ 1,895,610.57	\$ 1,895,610.57	\$ 1,895,610.57	\$ 1,895,610.57	\$ 1,895,610.57	\$ 1,895,610.57	\$ 1,895,610.57	\$ 1,895,610.57	\$ 1,895,610.57	\$ 0.00	\$ 0.00	\$ 0.00
	15		DIRECCION DE ATENCION A LAS MUJERES	\$2,785,117.17	\$ 462,440.15	-\$ 1,351,946.75	\$ 1,895,610.57	\$ 1,895,610.57	\$ 1,895,610.57	\$ 1,895,610.57	\$ 1,895,610.57	\$ 1,895,610.57	\$ 1,895,610.57	\$ 1,895,610.57	\$ 1,895,610.57	\$ 0.00	\$ 0.00	\$ 0.00
		1000	SERVICIOS PERSONALES	\$2,644,817.17	\$ 457,501.46	-\$ 1,285,775.89	\$ 1,816,542.74	\$ 1,816,542.74	\$ 1,816,542.74	\$ 1,816,542.74	\$ 1,816,542.74	\$ 1,816,542.74	\$ 1,816,542.74	\$ 1,816,542.74	\$ 1,816,542.74	\$ 0.00	\$ 0.00	\$ 0.00
		11301	SUELDOS BASE	\$366,044.02	\$ 0,787.64	-\$ 123,839.44	\$ 272,002.22	\$ 272,002.22	\$ 272,002.22	\$ 272,002.22	\$ 272,002.22	\$ 272,002.22	\$ 272,002.22	\$ 272,002.22	\$ 267,314.76	\$ 0.00	\$ 0.00	\$ 0.00
		12101	HONORARIOS	\$62,879.40	\$ 0.00	-\$ 362,679.40	\$ 0.00	\$ 0.00	\$ 0.00	\$ 0.00	\$ 0.00	\$ 0.00	\$ 0.00	\$ 0.00	\$ 0.00	\$ 0.00	\$ 0.00	\$ 0.00
		12201	SUELDOS BASE AL PERSONAL EVENTUAL	\$222,856.60	\$ 395,947.40	-\$ 7,805.83	\$ 611,197.37	\$ 611,197.37	\$ 611,197.37	\$ 611,197.37	\$ 611,197.37	\$ 611,197.37	\$ 611,197.37	\$ 611,197.37	\$ 611,197.37	\$ 0.00	\$ 0.00	\$ 0.00
		13201	PRIMAS DE VACACIONES Y DOMINICAL	\$39,703.37	\$ 0.00	-\$ 30,524.30	\$ 9,179.07	\$ 9,179.07	\$ 9,179.07	\$ 9,179.07	\$ 9,179.07	\$ 9,179.07	\$ 9,179.07	\$ 9,179.07	\$ 9,179.07	\$ 0.00	\$ 0.00	\$ 0.00
		13202	AGUINALDO O GRATIFICACION DE FIN DE AÑO	\$409,727.20	\$ 14,063.53	-\$ 205,342.87	\$ 217,447.86	\$ 217,447.86	\$ 217,447.86	\$ 217,447.86	\$ 217,447.86	\$ 217,447.86	\$ 217,447.86	\$ 217,447.86	\$ 217,447.86	\$ 0.00	\$ 0.00	\$ 0.00
		13203	OTRAS GRATIFICACION DE FIN DE AÑO	-\$33,300.00	\$ 0.00	-\$ 28,860.00	\$ 4,650.00	\$ 4,650.00	\$ 4,650.00	\$ 4,650.00	\$ 4,650.00	\$ 4,650.00	\$ 4,650.00	\$ 4,650.00	\$ 4,650.00	\$ 0.00	\$ 0.00	\$ 0.00
		13415	COMPENSACIONES	\$1,000,966.60	\$ 18,489.84	-\$ 475,089.05	\$ 542,376.59	\$ 542,376.59	\$ 542,376.59	\$ 542,376.59	\$ 542,376.59	\$ 542,376.59	\$ 542,376.59	\$ 542,376.59	\$ 542,376.59	\$ 0.00	\$ 0.00	\$ 0.00
		14106	APORTACIONES AL ISSET	\$96,766.50	\$ 2,545.21	-\$ 18,530.88	\$ 70,720.62	\$ 70,720.62	\$ 70,720.62	\$ 70,720.62	\$ 70,720.62	\$ 70,720.62	\$ 70,720.62	\$ 70,720.62	\$ 63,201.02	\$ 0.00	\$ 0.00	\$ 0.00
		15401	PRESTACIONES ESTABLECIDAS POR CONDICIONES GENERALES DE TRABAJO O CONTRATOS COLECTIVOS DE TRABAJO	\$93,312.37	\$ 0.00	-\$ 14,992.14	\$ 88,320.23	\$ 88,320.23	\$ 88,320.23	\$ 88,320.23	\$ 88,320.23	\$ 88,320.23	\$ 88,320.23	\$ 88,320.23	\$ 88,320.23	\$ 0.00	\$ 0.00	\$ 0.00
		15902	PAGO EXTRAORDINARIO POR RIESGO	\$17,000.51	\$ 682.04	-\$ 595.89	\$ 17,086.66	\$ 17,086.66	\$ 17,086.66	\$ 17,086.66	\$ 17,086.66	\$ 17,086.66	\$ 17,086.66	\$ 17,086.66	\$ 17,086.66	\$ 0.00	\$ 0.00	\$ 0.00
		16101	INCREMENTOS A LAS PERCEPCIONES	\$0.00	\$ 17,897.28	-\$ 17,897.28	\$ 0.00	\$ 0.00	\$ 0.00	\$ 0.00	\$ 0.00	\$ 0.00	\$ 0.00	\$ 0.00	\$ 0.00	\$ 0.00	\$ 0.00	\$ 0.00
		17102	ESTIMULOS AL PERSONAL OPERATIVO	\$4,472.40	\$ 89.52	\$ 0.00	\$ 4,561.92	\$ 4,561.92	\$ 4,561.92	\$ 4,561.92	\$ 4,561.92	\$ 4,561.92	\$ 4,561.92	\$ 4,561.92	\$ 4,561.92	\$ 0.00	\$ 0.00	\$ 0.00
		2000	MATERIALES Y SUMINISTROS	\$138,000.00	\$ 4,938.69	-\$ 63,870.98	\$ 79,067.83	\$ 79,067.83	\$ 79,067.83	\$ 79,067.83	\$ 79,067.83	\$ 79,067.83	\$ 79,067.83	\$ 79,067.83	\$ 79,067.83	\$ 0.00	\$ 0.00	\$ 0.00
		21101	MATERIALES Y UTILES DE OFICINA	\$40,000.00	\$ 3,736.69	-\$ 294.02	\$ 43,454.67	\$ 43,454.67	\$ 43,454.67	\$ 43,454.67	\$ 43,454.67	\$ 43,454.67	\$ 43,454.67	\$ 43,454.67	\$ 43,454.67	\$ 0.00	\$ 0.00	\$ 0.00
		21201	MATERIALES Y UTILES DE IMPRESION Y REPRODUCCION	\$30,000.00	\$ 0.00	-\$ 11,747.40	\$ 18,252.60	\$ 18,252.60	\$ 18,252.60	\$ 18,252.60	\$ 18,252.60	\$ 18,252.60	\$ 18,252.60	\$ 18,252.60	\$ 18,252.60	\$ 0.00	\$ 0.00	\$ 0.00
		21801	MATERIAL DE LIMPIEZA	\$63,000.00	\$ 0.00	-\$ 46,779.72	\$ 16,220.28	\$ 16,220.28	\$ 16,220.28	\$ 16,220.28	\$ 16,220.28	\$ 16,220.28	\$ 16,220.28	\$ 16,220.28	\$ 16,220.28	\$ 0.00	\$ 0.00	\$ 0.00
		24601	MATERIAL ELECTRICO Y ELECTRONICO	\$5,000.00	\$ 0.00	-\$ 5,000.00	\$ 0.00	\$ 0.00	\$ 0.00	\$ 0.00	\$ 0.00	\$ 0.00	\$ 0.00	\$ 0.00	\$ 0.00	\$ 0.00	\$ 0.00	\$ 0.00
		29401	REFACCIONES Y ACCESORIOS PARA EQUIPO DE COMPUTO Y TELECOMUNICACIONES	\$0.00	\$ 1,200.00	-\$ 59.72	\$ 1,140.28	\$ 1,140.28	\$ 1,140.28	\$ 1,140.28	\$ 1,140.28	\$ 1,140.28	\$ 1,140.28	\$ 1,140.28	\$ 1,140.28	\$ 0.00	\$ 0.00	\$ 0.00
		3000	SERVICIOS GENERALES	\$2,300.00	\$ 0.00	-\$ 2,300.00	\$ 0.00	\$ 0.00	\$ 0.00	\$ 0.00	\$ 0.00	\$ 0.00	\$ 0.00	\$ 0.00	\$ 0.00	\$ 0.00	\$ 0.00	\$ 0.00
		37902	PEAJES Y ESTACIONAMIENTOS DE VEHICULOS	\$2,300.00	\$ 0.00	\$ 2,300.00	\$ 0.00	\$ 0.00	\$ 0.00	\$ 0.00	\$ 0.00	\$ 0.00	\$ 0.00	\$ 0.00	\$ 0.00	\$ 0.00	\$ 0.00	\$ 0.00
P015			CONSTRUCCION DE CIUDADANIA	\$4,267,701.51	\$ 1,419,030.69	-\$ 2,262,192.91	\$ 3,424,539.28	\$ 3,424,539.28	\$ 3,424,539.28	\$ 3,424,539.28	\$ 3,424,539.28	\$ 3,424,539.28	\$ 3,424,539.28	\$ 3,424,539.28	\$ 3,394,525.53	\$ 0.00	\$ 0.00	\$ 0.00
	14		DIRECCION DE ATENCION CIUDADANA	\$4,267,701.51	\$ 1,419,030.69	-\$ 2,262,192.91	\$ 3,424,539.28	\$ 3,424,539.28	\$ 3,424,539.28	\$ 3,424,539.28	\$ 3,424,539.28	\$ 3,424,539.28	\$ 3,424,539.28	\$ 3,424,539.28	\$ 3,394,525.53	\$ 0.00	\$ 0.00	\$ 0.00
		1000	SERVICIOS PERSONALES	\$4,097,401.51	\$ 1,381,820.62	-\$ 2,160,618.59	\$ 3,318,703.55	\$ 3,318,703.55	\$ 3,318,703.55	\$ 3,318,703.55	\$ 3,318,703.55	\$ 3,318,703.55	\$ 3,318,703.55	\$ 3,318,703.55	\$ 3,288,689.80	\$ 0.00	\$ 0.00	\$ 0.00
		11301	SUELDOS BASE	\$651,827.02	\$ 31,750.22	-\$ 204,829.89	\$ 678,669.35	\$ 678,669.35	\$ 678,669.35	\$ 678,669.35	\$ 678,669.35	\$ 678,669.35	\$ 678,669.35	\$ 678,669.35	\$ 667,224.61	\$ 0.00	\$ 0.00	\$ 0.00
		12101	HONORARIOS	\$79,168.40	\$ 0.00	\$ 799,168.40	\$ 0.00	\$ 0.00	\$ 0.00	\$ 0.00	\$ 0.00	\$ 0.00	\$ 0.00	\$ 0.00	\$ 0.00	\$ 0.00	\$ 0.00	\$ 0.00
		12201	SUELDOS BASE AL PERSONAL EVENTUAL	\$63,139.00	\$ 966,498.42	-\$ 132,000.89	\$ 987,669.74	\$ 987,669.74	\$ 987,669.74	\$ 987,669.74	\$ 987,669.74	\$ 987,669.74	\$ 987,669.74	\$ 987,669.74	\$ 987,669.74	\$ 0.00	\$ 0.00	\$ 0.00

69369

**ESTADO ANALITICO FUNCIONAL PROGRAMATICO DEL PRESUPUESTO
MUNICIPIO DE MACUSPANA
AL MES DE: DICIEMBRE DE 2022**

		13101	PRIMA QUINQUENAL POR AÑOS DE SERVICIO EFECTIVOS PRESTADOS	\$56,871.16	\$ 1,491.64	-\$ 4,518.53	\$ 52,814.26	\$ 52,814.26	\$ 52,814.26	\$ 52,814.26	\$ 52,814.26	\$ 52,814.26	\$ 0.00	\$ 0.00	\$ 0.00
		13201	PRIMAS DE VACACIONES Y DOMINICAL	\$68,067.47	\$ 0.00	-\$ 31,691.91	\$ 24,365.56	\$ 24,365.56	\$ 24,365.56	\$ 24,365.56	\$ 24,365.56	\$ 24,365.56	\$ 0.00	\$ 0.00	\$ 0.00
		13202	AGUINALDO O GRATIFICACIÓN DE FIN DE AÑO	\$562,379.64	\$ 0.00	-\$ 133,911.64	\$ 428,468.00	\$ 428,468.00	\$ 428,468.00	\$ 428,468.00	\$ 428,468.00	\$ 428,468.00	\$ 0.00	\$ 0.00	\$ 0.00
		13203	OTRAS GRATIFICACIÓN DE FIN DE AÑO	\$62,100.00	\$ 0.00	-\$ 24,900.00	\$ 37,200.00	\$ 37,200.00	\$ 37,200.00	\$ 37,200.00	\$ 37,200.00	\$ 37,200.00	\$ 0.00	\$ 0.00	\$ 0.00
		13416	COMPENSACIONES	\$942,801.60	\$ 66,660.30	-\$ 421,009.04	\$ 507,482.86	\$ 507,482.86	\$ 507,482.86	\$ 507,482.86	\$ 507,482.86	\$ 507,482.86	\$ 0.00	\$ 0.00	\$ 0.00
		14106	APORTACIONES AL ISSET	\$211,104.81	\$ 8,257.69	-\$ 42,941.48	\$ 176,451.02	\$ 176,451.02	\$ 176,451.02	\$ 176,451.02	\$ 176,451.02	\$ 176,451.02	\$ 0.00	\$ 0.00	\$ 0.00
		15401	PRESIONES ESTABLECIDAS POR CONDICIONES GENERALES DE TRABAJO O CONTRATOS COLECTIVOS DE TRABAJO	\$507,965.19	\$ 231,102.97	-\$ 310,930.79	\$ 428,037.36	\$ 428,037.36	\$ 428,037.36	\$ 428,037.36	\$ 428,037.36	\$ 428,037.36	\$ 0.00	\$ 0.00	\$ 0.00
		15902	PAGO EXTRAORDINARIO POR RIESGO	\$45,164.89	\$ 1,607.17	-\$ 1,530.43	\$ 45,381.57	\$ 45,381.57	\$ 45,381.57	\$ 45,381.57	\$ 45,381.57	\$ 45,381.57	\$ 0.00	\$ 0.00	\$ 0.00
		16101	INCREMENTOS A LAS PERCEPCIONES	\$ 0.00	\$ 52,606.60	-\$ 52,606.60	\$ 0.00	\$ 0.00	\$ 0.00	\$ 0.00	\$ 0.00	\$ 0.00	\$ 0.00	\$ 0.00	\$ 0.00
		17102	ESTIMULOS AL PERSONAL OPERATIVO	\$49,871.60	\$ 2,776.81	-\$ 10,395.40	\$ 42,284.81	\$ 42,284.81	\$ 42,284.81	\$ 42,284.81	\$ 42,284.81	\$ 42,284.81	\$ 0.00	\$ 0.00	\$ 0.00
	2000		MATERIALES Y SUMINISTROS	\$168,000.00	\$ 15,482.22	-\$ 97,232.85	\$ 86,199.57	\$ 86,199.57	\$ 86,199.57	\$ 86,199.57	\$ 86,199.57	\$ 86,199.57	\$ 0.00	\$ 0.00	\$ 0.00
		21101	MATERIALES Y UTILES DE OFICINA	\$70,000.00	\$ 0.00	-\$ 30,724.17	\$ 39,275.83	\$ 39,275.83	\$ 39,275.83	\$ 39,275.83	\$ 39,275.83	\$ 39,275.83	\$ 0.00	\$ 0.00	\$ 0.00
		21201	MATERIALES Y UTILES DE IMPRESION Y REPRODUCCION	\$30,000.00	\$ 0.00	-\$ 5,640.00	\$ 24,360.00	\$ 24,360.00	\$ 24,360.00	\$ 24,360.00	\$ 24,360.00	\$ 24,360.00	\$ 0.00	\$ 0.00	\$ 0.00
		21503	MATERIAL IMPRESO	\$ 0.00	\$ 15,482.22	-\$ 8,349.22	\$ 7,134.00	\$ 7,134.00	\$ 7,134.00	\$ 7,134.00	\$ 7,134.00	\$ 7,134.00	\$ 0.00	\$ 0.00	\$ 0.00
		21601	MATERIAL DE LIMPIEZA	\$53,000.00	\$ 0.00	-\$ 47,570.28	\$ 15,429.74	\$ 15,429.74	\$ 15,429.74	\$ 15,429.74	\$ 15,429.74	\$ 15,429.74	\$ 0.00	\$ 0.00	\$ 0.00
		24601	MATERIAL ELÉCTRICO Y ELECTRÓNICO	\$5,000.00	\$ 0.00	-\$ 5,000.00	\$ 0.00	\$ 0.00	\$ 0.00	\$ 0.00	\$ 0.00	\$ 0.00	\$ 0.00	\$ 0.00	\$ 0.00
	3000		SERVICIOS GENERALES	\$2,300.00	\$ 21,627.84	-\$ 4,291.89	\$ 19,638.16	\$ 19,638.16	\$ 19,638.16	\$ 19,638.16	\$ 19,638.16	\$ 19,638.16	\$ 0.00	\$ 0.00	\$ 0.00
		32302	ARRENDAMIENTO DE MOBILIARIO	\$ 0.00	\$ 6,264.84	-\$ 383.84	\$ 6,264.00	\$ 6,264.00	\$ 6,264.00	\$ 6,264.00	\$ 6,264.00	\$ 6,264.00	\$ 0.00	\$ 0.00	\$ 0.00
		33604	IMPRESION Y ELABORACION DE MATERIA INFORMATIVO DERIVADO DE LA OPERACION Y ADMINISTRACION DE LAS DEPENDENCIAS Y ENTIDADES	\$ 0.00	\$ 15,000.00	-\$ 1,627.84	\$ 13,372.16	\$ 13,372.16	\$ 13,372.16	\$ 13,372.16	\$ 13,372.16	\$ 13,372.16	\$ 0.00	\$ 0.00	\$ 0.00
		37902	PEAJES Y ESTACIONAMIENTOS DE VEHICULOS	\$2,300.00	\$ 0.00	-\$ 2,300.00	\$ 0.00	\$ 0.00	\$ 0.00	\$ 0.00	\$ 0.00	\$ 0.00	\$ 0.00	\$ 0.00	\$ 0.00
P018			EVALUACION DEL DESEMPEÑO	\$410,000.00	\$ 122,000.00	-\$ 0.00	\$ 531,999.20	\$ 531,999.20	\$ 531,999.20	\$ 531,999.20	\$ 531,999.20	\$ 531,999.20	\$ 0.00	\$ 0.00	\$ 0.00
	04		DIRECCION DE PROGRAMACION	\$410,000.00	\$ 122,000.00	-\$ 0.00	\$ 531,999.20	\$ 531,999.20	\$ 531,999.20	\$ 531,999.20	\$ 531,999.20	\$ 531,999.20	\$ 0.00	\$ 0.00	\$ 0.00
		3000	SERVICIOS GENERALES	\$410,000.00	\$ 122,000.00	-\$ 0.00	\$ 531,999.20	\$ 531,999.20	\$ 531,999.20	\$ 531,999.20	\$ 531,999.20	\$ 531,999.20	\$ 0.00	\$ 0.00	\$ 0.00
		33107	EVALUACION AL DESEMPEÑO	\$410,000.00	\$ 122,000.00	-\$ 0.00	\$ 531,999.20	\$ 531,999.20	\$ 531,999.20	\$ 531,999.20	\$ 531,999.20	\$ 531,999.20	\$ 0.00	\$ 0.00	\$ 0.00
			TOTAL	\$ 826,141,379.94	\$ 1,124,985,733.67	-\$ 976,447,770.30	\$ 974,679,343.01	\$ 960,446,526.32	\$ 917,693,716.08	\$ 917,693,716.08	\$ 915,061,320.31	\$ 14,232,816.69	\$ 42,752,610.26	\$ 0.00	


C.P. MARITZA BALCAZAR DE LA ROSA
DIRECTORA DE PROGRAMACION

**H. AYUNTAMIENTO CONSTITUCIONAL
DE MACUSPANA, TABASCO.**

2021-2024



macuspana

Coincidir nos Une

Ley de Disciplina Financiera

**i) Estado analítico del Ejercicio del Presupuesto
de Egresos Detallado - LDF**

Clasificación por objeto del gasto

(capítulo y concepto)

CUENTA PÚBLICA ANUAL 2022

Formato 6 a) Estado Análítico del Ejercicio del Presupuesto de Egresos Detallado - LDF



Municipio de Macuspana, Tabasco (a)
 Estado Análítico del Ejercicio del Presupuesto de Egresos Detallado - LDF
 Clasificación por Objeto del Gasto (Capítulo y Concepto)
 Del 01 de enero al 31 de diciembre de 2022
 (PESCS)

Concepto (c)	Egresos					Subejercicio (e)
	Aprobado (d)	Ampliaciones/ (Reducciones)	Modificado	Devengado	Pagado	
I. Gasto No Etiquetado (I=A+B+C+D+E+F+G+H+I)	416,005,143	84,056,729	500,061,872	486,121,282	483,489,015	13,940,590
A. Servicios Personales (A=a1+a2+a3+a4+a5+a6+a7)	265,767,821	1,028,420	266,796,241	266,796,241	264,163,974	0
a1) Remuneraciones al Personal de Carácter Permanente	81,530,074	-13,673,183	67,856,890	67,856,890	66,854,342	0
a2) Remuneraciones al Personal de Carácter Transitorio	29,084,441	14,903,212	43,987,652	43,987,652	43,987,652	0
a3) Remuneraciones Adicionales y Especiales	93,552,740	3,378,273	96,931,014	96,931,014	96,931,014	0
a4) Seguridad Social	15,994,463	722,399	16,716,862	16,716,862	15,087,143	0
a5) Otras Prestaciones Sociales y Económicas	37,270,087	713,105	37,983,192	37,983,192	37,983,192	0
a6) Previsiones	5,000,000	-5,000,000	0	0	0	0
a7) Pago de Estímulos a Servidores Públicos	3,336,015	-15,385	3,320,630	3,320,630	3,320,630	0
B. Materiales y Suministros (B=b1+b2+b3+b4+b5+b6+b7+b8+b9)	29,892,267	4,024,523	33,916,790	33,916,790	33,916,790	0
b1) Materiales de Administración, Emisión de Documentos y Artículos Oficiales	8,245,000	-3,068,740	5,176,260	5,176,260	5,176,260	0
b2) Alimentos y Utensilios	1,998,000	-1,451,174	546,826	546,826	546,826	0
b3) Materias Primas y Materiales de Producción y Comercialización	0	82,937	82,937	82,937	82,937	0
b4) Materiales y Artículos de Construcción y de Reparación	4,869,267	35,769	4,905,036	4,905,036	4,905,036	0
b5) Productos Químicos, Farmacéuticos y de Laboratorio	3,000,000	-610,046	2,389,954	2,389,954	2,389,954	0
b6) Combustibles, Lubricantes y Aditivos	5,050,000	6,185,063	11,235,063	11,235,063	11,235,063	0
b7) Vestuario, Blancos, Prendas de Protección y Artículos Deportivos	6,050,000	1,924,335	7,974,335	7,974,335	7,974,335	0
b8) Materiales y Suministros Para Seguridad	0	0	0	0	0	0
b9) Herramientas, Refacciones y Accesorios Menores	680,000	926,379	1,606,379	1,606,379	1,606,379	0
C. Servicios Generales (C=c1+c2+c3+c4+c5+c6+c7+c8+c9)	76,429,154	20,208,544	96,637,698	96,637,698	96,637,698	0
c1) Servicios Básicos	27,690,000	1,744,707	29,434,707	29,434,707	29,434,707	0
c2) Servicios de Arrendamiento	14,902,000	-9,805,887	5,096,113	5,096,113	5,096,113	0
c3) Servicios Profesionales, Científicos, Técnicos y Otros Servicios	2,564,000	197,438	2,761,438	2,761,438	2,761,438	0
c4) Servicios Financieros, Bancarios y Comerciales	692,000	-69,190	622,810	622,810	622,810	0
c5) Servicios de Instalación, Reparación, Mantenimiento y Conservación	865,000	1,562,783	2,427,783	2,427,783	2,427,783	0
c6) Servicios de Comunicación Social y Publicidad	170,000	647,229	817,229	817,229	817,229	0
c7) Servicios de Traslado y Viáticos	261,000	-122,432	138,568	138,568	138,568	0
c8) Servicios Oficiales	2,000,000	-722,510	1,277,490	1,277,490	1,277,490	0
c9) Otros Servicios Generales	27,285,154	26,776,405	54,061,559	54,061,559	54,061,559	0
D. Transferencias, Asignaciones, Subsidios y Otras Ayudas (D=d1+d2+d3+d4+d5+d6+d7+d8+d9)	6,200,000	6,800,603	13,000,603	13,000,603	13,000,603	0
d1) Transferencias Internas y Asignaciones al Sector Público	0	0	0	0	0	0
d2) Transferencias al Resto del Sector Público	0	0	0	0	0	0
d3) Subsidios y Subvenciones	740,000	450,000	1,190,000	1,190,000	1,190,000	0
d4) Ayudas Sociales	5,460,000	6,350,603	11,810,603	11,810,603	11,810,603	0
d5) Pensiones y Jubilaciones	0	0	0	0	0	0
d6) Transferencias a Fideicomisos, Mandatos y Otros Análogos	0	0	0	0	0	0
d7) Transferencias a la Seguridad Social	0	0	0	0	0	0
d8) Donativos	0	0	0	0	0	0
d9) Transferencias al Exterior	0	0	0	0	0	0
E. Bienes Muebles, Inmuebles e Intangibles (E=e1+e2+e3+e4+e5+e6+e7+e8+e9)	1,418,000	3,410,149	4,828,149	4,828,149	4,828,149	0
e1) Mobiliario y Equipo de Administración	1,393,000	-157,473	1,235,527	1,235,527	1,235,527	0
e2) Mobiliario y Equipo Educativo y Recreativo	25,000	326,501	351,501	351,501	351,501	0
e3) Equipo e Instrumental Médico y de Laboratorio	0	205,024	205,024	205,024	205,024	0
e4) Vehículos y Equipo de Transporte	0	2,399,200	2,399,200	2,399,200	2,399,200	0
e5) Equipo de Defensa y Seguridad	0	0	0	0	0	0
e6) Maquinaria, Otros Equipos y Herramientas	0	636,897	636,897	636,897	636,897	0
e7) Activos Biológicos	0	0	0	0	0	0
e8) Bienes Inmuebles	0	0	0	0	0	0
e9) Activos Intangibles	0	0	0	0	0	0
F. Inversión Pública (F=f1+f2+f3)	0	469,966	469,966	469,966	469,966	0
f1) Obra Pública en Bienes de Dominio Público	0	0	0	0	0	0
f2) Obra Pública en Bienes Propios	0	469,966	469,966	469,966	469,966	0
f3) Proyectos Productivos y Acciones de Fomento	0	0	0	0	0	0
G. Inversiones Financieras y Otras Provisiones (G=g1+g2+g3+g4+g5+g6+g7)	4,838,797	9,101,793	13,940,590	0	0	13,940,590
g1) Inversiones Para el Fomento de Actividades Productivas	0	0	0	0	0	0

000071

g2) Acciones y Participaciones de Capital	0	0	0	0	0
g3) Compra de Títulos y Valores	4,838,797	9,101,793	13,940,590	0	13,940,590
g4) Concesión de Préstamos	0	0	0	0	0
g5) Inversiones en Fideicomisos, Mandatos y Otros Análogos	0	0	0	0	0
Fideicomiso de Desastres Naturales (Informativo)	0	0	0	0	0
g6) Otras Inversiones Financieras	0	0	0	0	0
g7) Provisiones para Contingencias y Otras Erogaciones Especiales	0	0	0	0	0
H. Participaciones y Aportaciones (H=h1+h2+h3)	0	947,147	947,147	947,147	947,147
h1) Participaciones	0	0	0	0	0
h2) Aportaciones	0	0	0	0	0
h3) Convenios	0	947,147	947,147	947,147	947,147
L. Deuda Pública (L=l1+l2+l3+l4+l5+l6+l7)	31,459,104	38,065,584	69,524,688	69,524,688	69,524,688
l1) Amortización de la Deuda Pública	0	29,480,400	29,480,400	29,480,400	29,480,400
l2) Intereses de la Deuda Pública	5,697,240	9,952,944	15,650,184	15,650,184	15,650,184
l3) Comisiones de la Deuda Pública	0	0	0	0	0
l4) Gastos de la Deuda Pública	25,761,864	-25,761,864	0	0	0
l5) Costo por Coberturas	0	0	0	0	0
l6) Apoyos Financieros	0	24,394,104	24,394,104	24,394,104	24,394,104
l7) Adeudas de Ejercicios Fiscales Anteriores (ADEFAS)	0	0	0	0	0
II. Gasto Etiquetado (II=A+B+C+D+E+F+G+H+I)	410,136,236	64,481,234	474,617,471	431,572,434	431,572,305
A. Servicios Personales (A=a1+a2+a3+a4+a5+a6+a7)	142,070,662	-2,600,018	139,470,645	139,470,645	139,470,645
a1) Remuneraciones al Personal de Carácter Permanente	53,147,877	4,444,070	57,591,947	57,591,947	57,591,947
a2) Remuneraciones al Personal de Carácter Transitorio	4,132,348	323,012	4,455,359	4,455,359	4,455,359
a3) Remuneraciones Adicionales y Especiales	41,006,950	-3,836,004	37,170,945	37,170,945	37,170,945
a4) Seguridad Social	10,740,892	1,945,896	12,686,787	12,686,787	12,686,787
a5) Otras Prestaciones Sociales y Económicas	24,163,415	-65,412	24,098,003	24,098,003	24,098,003
a6) Previsiones	5,396,713	-5,396,713	0	0	0
a7) Pago de Estímulos a Servidores Públicos	3,482,468	-14,866	3,467,602	3,467,602	3,467,602
B. Materiales y Suministros (B=b1+b2+b3+b4+b5+b6+b7+b8+b9)	18,921,247	7,432,598	26,353,845	26,353,845	26,353,845
b1) Materiales de Administración, Emisión de Documentos y Artículos Oficiales	600,000	-74,894	525,106	525,106	525,106
b2) Alimentos y Utensilios	0	35,670	35,670	35,670	35,670
b3) Materias Primas y Materiales de Producción y Comercialización	0	0	0	0	0
b4) Materiales y Artículos de Construcción y de Reparación	238,258	5,982,036	6,220,294	6,220,294	6,220,294
b5) Productos Químicos, Farmacéuticos y de Laboratorio	4,300,000	2,400,432	6,700,432	6,700,432	6,700,432
b6) Combustibles, Lubricantes y Aditivos	5,500,000	-1,337,346	4,162,654	4,162,654	4,162,654
b7) Vestuario, Blancos, Prendas de Protección y Artículos Deportivos	6,847,999	1,276,036	8,124,035	8,124,035	8,124,035
b8) Materiales y Suministros Para Seguridad	300,000	-300,000	0	0	0
b9) Herramientas, Refacciones y Accesorios Menores	1,134,990	-549,336	585,654	585,654	585,654
C. Servicios Generales (C=c1+c2+c3+c4+c5+c6+c7+c8+c9)	20,251,938	2,293,061	22,544,999	22,544,999	22,544,999
c1) Servicios Básicos	17,295,938	-2,599,219	14,696,719	14,696,719	14,696,719
c2) Servicios de Arrendamiento	726,000	2,282,888	3,008,888	3,008,888	3,008,888
c3) Servicios Profesionales, Científicos, Técnicos y Otros Servicios	0	303,336	303,336	303,336	303,336
c4) Servicios Financieros, Bancarios y Comerciales	600,000	-244,891	355,109	355,109	355,109
c5) Servicios de Instalación, Reparación, Mantenimiento y Conservación	1,610,000	1,629,843	3,239,843	3,239,843	3,239,843
c6) Servicios de Comunicación Social y Publicidad	0	0	0	0	0
c7) Servicios de Traslado y Viáticos	20,000	-14,472	5,528	5,528	5,528
c8) Servicios Oficiales	0	0	0	0	0
c9) Otros Servicios Generales	0	935,575	935,575	935,575	935,575
D. Transferencias, Asignaciones, Subsidios y Otras Ayudas (D=d1+d2+d3+d4+d5+d6+d7+d8+d9)	0	124,493	124,493	124,493	124,493
d1) Transferencias Internas y Asignaciones al Sector Público	0	0	0	0	0
d2) Transferencias al Resto del Sector Público	0	0	0	0	0
d3) Subsidios y Subvenciones	0	0	0	0	0
d4) Ayudas Sociales	0	124,493	124,493	124,493	124,493
d5) Pensiones y Jubilaciones	0	0	0	0	0
d6) Transferencias a Fideicomisos, Mandatos y Otros Análogos	0	0	0	0	0
d7) Transferencias a la Seguridad Social	0	0	0	0	0
d8) Donativos	0	0	0	0	0
d9) Transferencias al Exterior	0	0	0	0	0
E. Bienes Muebles, Inmuebles e Intangibles (E=e1+e2+e3+e4+e5+e6+e7+e8+e9)	0	411,552	411,552	411,552	411,552
e1) Mobiliario y Equipo de Administración	0	62,880	62,880	62,880	62,880
e2) Mobiliario y Equipo Educativo y Recreativo	0	194,979	194,979	194,979	194,979
e3) Equipo e Instrumental Médico y de Laboratorio	0	73,983	73,983	73,983	73,983
e4) Vehículos y Equipo de Transporte	0	0	0	0	0

000072

e5) Equipo de Defensa y Seguridad	0	0	0	0	0	0
e6) Maquinaria, Otros Equipos y Herramientas	0	79,711	79,711	79,711	79,711	0
e7) Activos Biológicos	0	0	0	0	0	0
e8) Bienes Inmuebles	0	0	0	0	0	0
e9) Activos Intangibles	0	0	0	0	0	0
F. Inversión Pública (F=f1+f2+f3)	134,185,884	131,556,589	265,742,472	222,989,662	222,989,662	42,752,810
f1) Obra Pública en Bienes de Dominio Público	10,991,446	197,112,327	208,103,773	168,107,336	168,107,336	39,996,437
f2) Obra Pública en Bienes Propios	123,194,438	-65,555,738	57,638,700	54,882,326	54,882,326	2,756,374
f3) Proyectos Productivos y Acciones de Fomento	0	0	0	0	0	0
G. Inversiones Financieras y Otras Provisiones (G=g1+g2+g3+g4+g5+g6+g7)	82,006,505	-81,714,279	292,226	0	0	292,226
g1) Inversiones Para el Fomento de Actividades Productivas	0	0	0	0	0	0
g2) Acciones y Participaciones de Capital	0	0	0	0	0	0
g3) Compra de Títulos y Valores	82,006,505	-81,714,279	292,226	0	0	292,226
g4) Concesión de Préstamos	0	0	0	0	0	0
g5) Inversiones en Fideicomisos, Mandatos y Otros Análogos	0	0	0	0	0	0
Fideicomiso de Desastres Naturales (Informativo)	0	0	0	0	0	0
g6) Otras Inversiones Financieras	0	0	0	0	0	0
g7) Provisiones para Contingencias y Otras Erogaciones Especiales	0	0	0	0	0	0
H. Participaciones y Aportaciones (H=h1+h2+h3)	12,700,000	6,358,039	19,058,039	19,058,039	19,058,039	0
h1) Participaciones	0	0	0	0	0	0
h2) Aportaciones	0	0	0	0	0	0
h3) Convenios	12,700,000	6,358,039	19,058,039	19,058,039	19,058,039	0
I. Deuda Pública (I=i1+i2+i3+i4+i5+i6+i7)	0	619,200	619,200	619,200	619,071	0
i1) Amortización de la Deuda Pública	0	0	0	0	0	0
i2) Intereses de la Deuda Pública	0	0	0	0	0	0
i3) Comisiones de la Deuda Pública	0	0	0	0	0	0
i4) Gastos de la Deuda Pública	0	0	0	0	0	0
i5) Costo por Coberturas	0	0	0	0	0	0
i6) Apoyos Financieros	0	619,200	619,200	619,200	619,071	0
i7) Adeudos de Ejercicios Fiscales Anteriores (ADEFAS)	0	0	0	0	0	0
III. Total de Egresos (III = I + II)	826,141,380	148,537,963	974,679,343	917,693,716	915,061,320	56,985,627

LIC. JULIO ERNESTO GUTIERREZ BOCANEGRA
PRESIDENTE MUNICIPAL

C.P. MARTHA BALAZAR DE LA ROSA
DIRECTORA DE PROGRAMACION

000073

**H. AYUNTAMIENTO CONSTITUCIONAL
DE MACUSPANA, TABASCO.**

2021-2024



macuspana

Coincidir nos Une

Ley de Disciplina Financiera

**j) Estado analítico del Ejercicio del Presupuesto
de Egresos Detallado - LDF**

Clasificación administrativa

CUENTA PÚBLICA ANUAL 2022

**Formato 6 b) Estado Analítico del Ejercicio del Presupuesto de Egresos Detallado - LDF
(Clasificación Administrativa)**

Concepto (c)	Municipio de Macuspana, Tabasco (a) Estado Analítico del Ejercicio del Presupuesto de Egresos Detallado - LDF Clasificación Administrativa Del 01 de enero al 31 de diciembre de 2022 (PESOS)					Subejercicio (e)
	Aprobado (d)	Ampliaciones/ (Reducciones)	Modificado	Devengado	Pagado	
II.Gasto No Etiquetado (I=A+B+C+D+E+F+G+H+I+J+K+L+M+N+O+P+Q+R+S+T)	416,005,143	84,056,729	500,061,872	486,121,282	483,489,015	13,940,590
A.PRESIDENCIA	12,378,476	3,848,252	16,226,728	16,226,728	16,210,647	0
B.SECRETARIA DE AYUNTAMIENTO	29,325,232	-4,128,827	25,196,404	25,196,404	24,988,726	0
C.DIRECCION DE FINANZAS	66,912,486	71,004,075	137,916,562	123,975,971	123,791,340	13,940,590
D.DIRECCION DE PROGRAMACION	8,086,316	-692,979	7,393,337	7,393,337	7,324,859	0
E.CONTRALORIA MUNICIPAL	10,367,217	62,953	10,430,170	10,430,170	10,347,907	0
F.DIRECCION DE DESARROLLO	9,010,736	-239,902	8,770,834	8,770,834	8,694,159	0
G.DIRECCION DE FOMENTO ECONOMICO	4,749,102	-836,278	3,912,824	3,912,824	3,879,476	0
H.DIRECCION DE OBRAS, ORDENAMIENTO TERRITORIAL Y SERVICIOS URBANOS	89,416,225	7,673,091	97,089,316	97,089,316	96,442,532	0
I.DIRECCION DE EDUCACION, CULTURA Y RECREACION	45,180,051	1,434,070	46,614,121	46,614,121	46,000,424	0
J.DIRECCION DE ADMINISTRACION	55,056,006	-10,299,564	44,756,442	44,756,442	44,470,226	0
K.DIRECCION DE SEGURIDAD PUBLICA	214,000	1,039,667	1,253,667	1,253,667	1,253,667	0
L.TRANSITO MUNICIPAL	5,580,462	3,683,377	9,263,839	9,263,839	9,263,839	0
M.DIRECCION DE ASUNTOS JURIDICOS	19,017,877	5,596,515	24,614,392	24,614,392	24,592,314	0
N.DIRECCION DE ATENCION CIUDADANA	6,267,702	-2,836,423	3,431,279	3,431,279	3,401,265	0
O.DIRECCION DE ATENCION A LAS MUJERES	2,785,117	-882,380	1,902,737	1,902,737	1,890,590	0
P.DIRECCION DE PROTECCION AMBIENTAL Y DESARROLLO SUSTENTABLE	3,715,360	-157,876	3,557,484	3,557,484	3,538,767	0
Q.COORDINACION DE PROTECCION CIVIL	4,389,294	2,366,767	6,756,061	6,756,061	6,732,025	0
R.COORDINACION DEL DIF MUNICIPAL	31,263,436	-2,207,874	29,055,562	29,055,562	28,760,477	0
S.DIRECCION DE VIVIENDA	2,575,179	5,489,970	8,065,149	8,065,149	8,050,812	0
T.DIRECCION DE SAPAM	9,714,868	4,140,094	13,854,962	13,854,962	13,854,962	0
II.Gasto Etiquetado (I=A+B+C+D+E+F+G+H+I+J+K+L+M+N+O+P+Q+R+S+T)	410,136,236	64,481,234	474,617,471	431,572,434	431,572,305	43,045,037
A.PRESIDENCIA	0	0	0	0	0	0
B.SECRETARIA DE AYUNTAMIENTO	0	0	0	0	0	0
C.DIRECCION DE FINANZAS	94,706,505	-77,795,012	16,911,493	16,619,267	16,619,138	292,226
D.DIRECCION DE PROGRAMACION	0	0	0	0	0	0
E.CONTRALORIA MUNICIPAL	0	0	0	0	0	0
F.DIRECCION DE DESARROLLO	0	0	0	0	0	0
G.DIRECCION DE FOMENTO ECONOMICO	0	0	0	0	0	0
H.DIRECCION DE OBRAS, ORDENAMIENTO TERRITORIAL Y SERVICIOS URBANOS	134,185,884	142,887,009	277,072,893	234,320,082	234,320,082	42,752,810
I.DIRECCION DE EDUCACION, CULTURA Y RECREACION	0	0	0	0	0	0
J.DIRECCION DE ADMINISTRACION	0	0	0	0	0	0
K.DIRECCION DE SEGURIDAD PUBLICA	118,333,394	-5,443,203	112,890,191	112,890,191	112,890,191	0
L.TRANSITO MUNICIPAL	3,214,172	501,131	3,715,303	3,715,303	3,715,303	0
M.DIRECCION DE ASUNTOS JURIDICOS	0	0	0	0	0	0
N.DIRECCION DE ATENCION CIUDADANA	0	0	0	0	0	0
O.DIRECCION DE ATENCION A LAS MUJERES	0	0	0	0	0	0


010074



Municipio de Macuspana, Tabasco (a)
Estado Analítico del Ejercicio del Presupuesto de Egresos Detallado - LDF
Clasificación Administrativa
Del 01 de enero al 31 de diciembre de 2022
(PESOS)


Concepto (c)	Egresos					Subejercicio (e)
	Aprobado (d)	Ampliaciones/ (Reducciones)	Modificado	Devengado	Pagado	
P.DIRECCION DE PROTECCION AMBIENTAL Y DESARROLLO	0	0	0	0	0	0
Q.COORDINACION DE PROTECCION CIVIL	0	0	0	0	0	0
R.COORDINACION DEL DIF MUNICIPAL	0	0	0	0	0	0
S.DIRECCION DE VIVIENDA	0	0	0	0	0	0
T.DIRECCION DE SAPAM	59,696,282	4,331,310	64,027,592	64,027,592	64,027,592	0
III. Total de Egresos (I+II = I + II)	826,141,380	148,537,963	974,679,343	917,693,716	915,061,320	56,985,627


LIC. JULIO ERNESTO GUTIERREZ BOCANEGRA
PRESIDENTE MUNICIPAL


C.F. MARITZA BALUZAR DE LA ROSA
DIRECTORA DE PROGRAMACION

010075

**H. AYUNTAMIENTO CONSTITUCIONAL
DE MACUSPANA, TABASCO.
2021-2024**



macuspana
Coincidir nos Une

Ley de Disciplina Financiera

**k) Estado analítico del Ejercicio del Presupuesto
de Egresos Detallado - LDF**

Clasificación Funcional (finalidad y función)

CUENTA PÚBLICA ANUAL 2022

Formato 6 c) Estado Analítico del Ejercicio del Presupuesto de Egresos Detallado -LDF




Municipio de Macuspana, Tabasco (a)
 Estado Analítico del Ejercicio del Presupuesto de Egresos Detallado - LDF
 Clasificación Funcional (Finalidad y Función)
 Del 01 de enero al 31 de diciembre de 2022
 (PESOS)

Concepto (c)	Egresos					Subejercicio (e)
	Aprobado (d)	Ampliaciones / (Reducciones)	Modificado	Devengado	Pagado	
I. Gasto No Etiquetado (I=A+B+C+D)	416,005,143	84,056,729	500,061,872	486,121,282	483,489,015	13,940,590
A. Gobierno (A=a1+a2+a3+a4+a5+a6+a7+a8)	209,667,367	1,413,233	211,080,601	197,140,010	196,248,547	13,940,590
a1) Legislación	0	0	0	0	0	0
a2) Justicia	0	0	0	0	0	0
a3) Coordinación de la Política de Gobierno	65,810,568	4,724,660	70,535,228	70,535,228	70,249,702	0
a4) Relaciones Exteriores	0	0	0	0	0	0
a5) Asuntos Financieros y Hacendarios	74,128,803	511,433	74,640,235	60,699,645	60,446,535	13,940,590
a6) Seguridad Nacional	0	0	0	0	0	0
a7) Asuntos de Orden Público y de Seguridad Interior	10,183,756	6,971,303	17,155,059	17,155,059	17,131,023	0
a8) Otros Servicios Generales	59,544,240	-10,794,161	48,750,079	48,750,079	48,421,287	0
B. Desarrollo Social (B=b1+b2+b3+b4+b5+b6+b7)	192,577,938	14,219,519	206,797,457	206,797,457	205,166,677	0
b1) Protección Ambiental	13,430,228	4,239,100	17,669,328	17,669,328	17,650,612	0
b2) Vivienda y Servicios a la Comunidad	91,991,403	12,906,180	104,897,583	104,897,583	104,236,462	0
b3) Salud	0	0	0	0	0	0
b4) Recreación, Cultura y Otras Manifestaciones Sociales	44,380,051	2,104,181	46,484,232	46,484,232	45,870,535	0
b5) Educación	800,000	-280,772	519,228	519,228	519,228	0
b6) Protección Social	35,441,554	-2,320,232	33,121,322	33,121,322	32,814,090	0
b7) Otros Asuntos Sociales	6,534,702	-2,428,937	4,105,764	4,105,764	4,075,750	0
C. Desarrollo Económico (C=c1+c2+c3+c4+c5+c6+c7+c8+c9)	13,759,838	-1,076,180	12,683,658	12,683,658	12,573,634	0
c1) Asuntos Económicos, Comerciales y Laborales en General	100,000	-100,000	0	0	0	0
c2) Agropecuaria, Silvicultura, Pesca y Caza	9,010,736	-239,902	8,770,834	8,770,834	8,694,159	0
c3) Combustibles y Energía	0	0	0	0	0	0
c4) Minería, Manufacturas y Construcción	0	0	0	0	0	0
c5) Transporte	0	0	0	0	0	0
c6) Comunicaciones	0	0	0	0	0	0
c7) Turismo	4,649,102	-736,278	3,912,824	3,912,824	3,879,476	0
c8) Ciencia, Tecnología e Innovación	0	0	0	0	0	0
c9) Otras Industrias y Otros Asuntos Económicos	0	0	0	0	0	0
D. Otras No Clasificadas en Funciones Anteriores (D=d1+d2+d3+d4)	0	69,500,157	69,500,157	69,500,157	69,500,157	0
d1) Transacciones de la Deuda Pública / Costo Financiero de la	0	69,500,157	69,500,157	69,500,157	69,500,157	0
d2) Transferencias, Participaciones y Aportaciones Entre Diferentes Niveles y Órdenes de Gobierno	0	0	0	0	0	0
d3) Saneamiento del Sistema Financiero	0	0	0	0	0	0
d4) Adeudos de Ejercicios Fiscales Anteriores	0	0	0	0	0	0
II: Gasto Etiquetado (II=A+B+C+D)	410,136,236	64,481,234	474,617,471	431,572,434	431,572,305	43,045,037
A. Gobierno (A=a1+a2+a3+a4+a5+a6+a7+a8)	216,254,071	-79,679,112	136,574,959	136,282,732	136,282,604	292,226
a1) Legislación	0	0	0	0	0	0
a2) Justicia	0	0	0	0	0	0
a3) Coordinación de la Política de Gobierno	0	0	0	0	0	0
a4) Relaciones Exteriores	0	0	0	0	0	0
a5) Asuntos Financieros y Hacendarios	94,706,505	-74,737,040	19,969,466	19,677,239	19,677,111	292,226
a6) Seguridad Nacional	0	0	0	0	0	0
a7) Asuntos de Orden Público y de Seguridad Interior	121,547,566	-4,942,073	116,605,493	116,605,493	116,605,493	0
a8) Otros Servicios Generales	0	0	0	0	0	0
B. Desarrollo Social (B=b1+b2+b3+b4+b5+b6+b7)	164,724,784	93,199,153	257,923,937	220,425,829	220,425,829	37,498,108
b1) Protección Ambiental	76,786,221	42,159,455	118,945,676	109,689,311	109,689,311	9,256,365

000076

b2) Vivienda y Servicios a la Comunidad	87,938,563	51,039,698	138,978,261	110,736,518	110,736,518	28,241,743
b3) Salud	0	0	0	0	0	0
b4) Recreación, Cultura y Otras Manifestaciones Sociales	0	0	0	0	0	0
b5) Educación	0	0	0	0	0	0
b6) Protección Social	0	0	0	0	0	0
b7) Otros Asuntos Sociales	0	0	0	0	0	0
C. Desarrollo Económico (C=c1+c2+c3+c4+c5+c6+c7+c8+c9)	29,157,382	50,961,193	80,118,575	74,863,872	74,863,872	5,254,702
c1) Asuntos Económicos, Comerciales y Laborales en General	0	0	0	0	0	0
c2) Agropecuaria, Silvicultura, Pesca y Caza	0	0	0	0	0	0
c3) Combustibles y Energía	0	0	0	0	0	0
c4) Minería, Manufacturas y Construcción	0	0	0	0	0	0
c5) Transporte	29,157,382	50,961,193	80,118,575	74,863,872	74,863,872	5,254,702
c6) Comunicaciones	0	0	0	0	0	0
c7) Turismo	0	0	0	0	0	0
c8) Ciencia, Tecnología e Innovación	0	0	0	0	0	0
c9) Otras Industrias y Otros Asuntos Económicos	0	0	0	0	0	0
D. Otras No Clasificadas en Funciones Anteriores (D=d1+d2+d3+d4)	0	0	0	0	0	0
d1) Transacciones de la Deuda Pública / Costo Financiero de la	0	0	0	0	0	0
d2) Transferencias, Participaciones y Aportaciones Entre	0	0	0	0	0	0
Diferentes Niveles y Órdenes de Gobierno	0	0	0	0	0	0
d3) Saneamiento del Sistema Financiero	0	0	0	0	0	0
d4) Adeudos de Ejercicios Fiscales Anteriores	0	0	0	0	0	0
III Total de Egresos (III = I + II)	826,141,380	148,537,963	974,679,343	917,693,716	915,061,320	56,985,627



 LIC. JULIO ERNESTO GUTIERREZ BOCANEGRA
 PRESIDENTE MUNICIPAL




 D. MARITZA BALAZAR DE LA ROSA
 DIRECTORA DE PROGRAMACION

000077

**H. AYUNTAMIENTO CONSTITUCIONAL
DE MACUSPANA, TABASCO.**

2021-2024



macuspana

Coincidir nos Une

Ley de Disciplina Financiera


**I) Estado analítico del Ejercicio del Presupuesto
de Egresos Detallado - LDF**

Clasificación de servicios personales por categoría.

CUENTA PÚBLICA ANUAL 2022

Formato 6 d) Estado Analítico del Ejercicio del Presupuesto de Egresos Detallado - LDF

Concepto (c)	Egresos					Subejercicio (e)
	Aprobado (d)	Ampliaciones / (Reducciones)	Modificado	Devengado	Pagado	
I. Gasto No Etiquetado (I=A+B+C+D+E+F)	265,767,821	1,028,420	266,796,241	266,796,241	264,163,974	0
A. Personal Administrativo	265,767,821	1,028,420	266,796,241	266,796,241	264,163,974	0
B. Magisterio	0	0	0	0	0	0
C. Servicios de Salud (C=c1+c2)	0	0	0	0	0	0
c1) Personal Administrativo	0	0	0	0	0	0
c2) Personal Médico, paramédico y afín	0	0	0	0	0	0
D. Seguridad Pública	0	0	0	0	0	0
E. Gastos asociados a la implementación de nuevas leyes federales o reformas a las mismas (E=e1+e2)	0	0	0	0	0	0
e1) Nombre del Programa o Ley 1	0	0	0	0	0	0
e2) Nombre del Programa o Ley 2	0	0	0	0	0	0
F. Sentencias laborales definitivas	0	0	0	0	0	0
II. Gasto Etiquetado (II=A+B+C+D+E+F)	142,070,662	-2,600,018	139,470,645	139,470,645	139,470,645	0
A. Personal Administrativo	142,070,662	-2,600,018	139,470,645	139,470,645	139,470,645	0
B. Magisterio	0	0	0	0	0	0
C. Servicios de Salud (C=c1+c2)	0	0	0	0	0	0
c1) Personal Administrativo	0	0	0	0	0	0
c2) Personal Médico, paramédico y afín	0	0	0	0	0	0
D. Seguridad Pública	0	0	0	0	0	0
E. Gastos asociados a la implementación de nuevas leyes federales o reformas a las mismas (E=e1+e2)	0	0	0	0	0	0
e1) Nombre del Programa o Ley 1	0	0	0	0	0	0
e2) Nombre del Programa o Ley 2	0	0	0	0	0	0
F. Sentencias laborales definitivas	0	0	0	0	0	0
III. Total de Gasto en Servicios Personales (III = I + II)	407,838,483	-1,571,598	406,266,885	406,266,885	403,634,618	0


 LIC. JULIO ERNESTO GUTIÉRREZ BOCANEGRA
 PRESIDENTE MUNICIPAL


 M.P. MARITZA BALCAZAR DE LA ROSA
 DIRECTORA DE PROGRAMACION

000078

**H. AYUNTAMIENTO CONSTITUCIONAL
DE MACUSPANA, TABASCO.
2021-2024**



macuspana

Coincidir nos Une

Ley de Disciplina Financiera

J) Proyecciones de Egresos - LDF

CUENTA PÚBLICA ANUAL 2022

Formato 7 b) Proyecciones de Egresos - LDF



Municipio de Macuspana, Tabasco (a)

Proyecciones de Egresos - LDF
(PESOS)

(CIFRAS NOMINALES)

Concepto (b)	2022 Año en Cuestión (de proyecto de presupuesto) (c)	2023 (d)	2024 (d)	2025 (d)	2026 (d)	2027 (d)
1. Gasto No Etiquetado (1=A+B+C+D+E+F+G+H+I)	500,061,872	535,768,280.00	0	0	0	0
A. Servicios Personales	266,796,241	270,010,732.15	0	0	0	0
B. Materiales y Suministros	33,916,790	40,895,466.92	0	0	0	0
C. Servicios Generales	96,637,698	117,584,618.00	0	0	0	0
D. Transferencias, Asignaciones, Subsidios y Otras Ayudas	13,000,603	17,892,100.00	0	0	0	0
E. Bienes Muebles, Inmuebles e Intangibles	4,828,149	8,401,207.00	0	0	0	0
F. Inversión Pública	469,966	0.00	0	0	0	0
G. Inversiones Financieras y Otras Provisiones	13,940,590	7,124,431.93	0	0	0	0
H. Participaciones y Aportaciones	947,147	15,970,000.00	0	0	0	0
I. Deuda Pública	69,524,688	57,889,724.00	0	0	0	0
2. Gasto Etiquetado (2=A+B+C+D+E+F+G+H+I)	474,617,471	528,762,391.00	0	0	0	0
A. Servicios Personales	139,470,645	150,062,905.42	0	0	0	0
B. Materiales y Suministros	26,353,845	25,043,508.23	0	0	0	0
C. Servicios Generales	22,544,999	20,160,190.99	0	0	0	0
D. Transferencias, Asignaciones, Subsidios y Otras Ayudas	124,493	0.00	0	0	0	0
E. Bienes Muebles, Inmuebles e Intangibles	411,552	5,268,742.92	0	0	0	0
F. Inversión Pública	265,742,472	205,698,190.19	0	0	0	0
G. Inversiones Financieras y Otras Provisiones	292,226	104,528,853.25	0	0	0	0
H. Participaciones y Aportaciones	19,058,039	18,000,000.00	0	0	0	0
I. Deuda Pública	619,200	0.00	0	0	0	0
3. Total de Egresos Proyectados (3 = 1 + 2)	974,679,343	1,064,530,671.00	0	0	0	0

LIC. JULIO ERNESTO GUTIÉRREZ BOCANEGRA
PRESIDENTE MUNICIPAL

C.P. MARITZA BALAZAR DE LA ROSA
DIRECTORA DE PROGRAMACION

010079

**H. AYUNTAMIENTO CONSTITUCIONAL
DE MACUSPANA, TABASCO.**

2021-2024



macuspana


Coincidir nos Une

Ley de Disciplina Financiera

K) Resultados de Egresos - LDF

CUENTA PÚBLICA ANUAL 2022


Formato 7 d) Resultados de Egresos - LDF

 Municipio de Macuspana, Tabasco (a) Resultados de Egresos - LDF (PESOS)						
Concepto (b)	2017 ¹ (c)	2018 ¹ (c)	2019 ¹ (c)	2020 ¹ (c)	2021 ¹ (c)	2022 Año del Ejercicio Vigente ² (d)
1. Gasto No Etiquetado (1=A+B+C+D+E+F+G+H+I)	0	0	0	0	511,863,046.93	486,121,282
A. Servicios Personales		0	0	0	293,149,375.77	266,796,241
B. Materiales y Suministros		0	0	0	24,282,954.81	33,916,790
C. Servicios Generales		0	0	0	79,608,702.76	96,637,698
D. Transferencias, Asignaciones, Subsidios y Otras Ayudas		0	0	0	3,037,698.07	13,000,603
E. Bienes Muebles, Inmuebles e Intangibles		0	0	0	2,119,200.38	4,828,149
F. Inversión Pública		0	0	0	13,439,228.14	469,966
G. Inversiones Financieras y Otras Provisiones		0	0	0	0.00	0
H. Participaciones y Aportaciones		0	0	0	346,438.00	947,147
I. Deuda Pública		0	0	0	95,879,449.00	69,524,688
2. Gasto Etiquetado (2=A+B+C+D+E+F+G+H+I)	0	0	0	0	312,705,348.64	431,572,434
A. Servicios Personales		0	0	0	100,456,945.55	139,470,645
B. Materiales y Suministros		0	0	0	8,482,847.49	26,353,845
C. Servicios Generales		0	0	0	13,999,408.28	22,544,999
D. Transferencias, Asignaciones, Subsidios y Otras Ayudas		0	0	0	0.00	124,493
E. Bienes Muebles, Inmuebles e Intangibles		0	0	0	384,956.52	411,552
F. Inversión Pública		0	0	0	180,247,802.05	222,989,662
G. Inversiones Financieras y Otras Provisiones		0	0	0	0.00	0
H. Participaciones y Aportaciones		0	0	0	9,133,388.75	19,058,039
I. Deuda Pública		0	0	0	0.00	619,200
3. Total del Resultado de Egresos (3=1+2)	0	0	0	0	824,568,395.57	917,693,716

¹ Los importes corresponden al momento contable de los ingresos devengados.


² Los importes corresponden a los ingresos devengados al cierre trimestral más reciente disponible y estimados para el resto del ejercicio.


 LIC. JULIO ERNESTO GUZMÁN BOCANEGRA
 PRESIDENTE MUNICIPAL


 C.F. MARITZA BELTRÁN DE LA ROSA
 DIRECTORA DE PROGRAMACION

010080

**H. AYUNTAMIENTO CONSTITUCIONAL
DE MACUSPANA, TABASCO.
2021-2024**



macuspana

Coincidir nos Une

Ley de Disciplina Financiera

I) Informe sobre Estudios Actuariales - LDF

CUENTA PÚBLICA ANUAL 2022

Formato 8) Informe sobre Estudios Actuariales – LDF

Municipio de Macuspana, Tabasco Informe sobre Estudios Actuariales - LDF					
	Pensiones y jubilaciones	Salud	Riesgos de trabajo	Invalidez y vida	Otras prestaciones sociales
Tipo de Sistema Prestación laboral o Fondo general para trabajadores del estado o municipio Beneficio definido, Contribución definida o Mixto Población afiliada Activos Edad máxima Edad mínima Edad promedio Pensionados y Jubilados Edad máxima Edad mínima Edad promedio Beneficiarios Promedio de años de servicio (trabajadores activos) Aportación individual al plan de pensión como % del salario Aportación del ente público al plan de pensión como % del salario Crecimiento esperado de los pensionados y jubilados (como %) Crecimiento esperado de los activos (como %) Edad de Jubilación o Pensión Esperanza de vida Ingresos del Fondo Ingresos Anuales al Fondo de Pensiones Nómina anual Activos Pensionados y Jubilados Beneficiarios de Pensionados y Jubilados Monto mensual por pensión Máximo Mínimo Promedio Monto de la reserva Valor presente de las obligaciones Pensiones y Jubilaciones en curso de pago Generación actual Generaciones futuras Valor presente de las contribuciones asociadas a los sueldos futuros de cotización X% Generación actual Generaciones futuras Valor presente de aportaciones futuras Generación actual Generaciones futuras Otros Ingresos Déficit/superávit actuarial Generación actual Generaciones futuras Periodo de suficiencia Año de descapitalización Tasa de rendimiento Estudio actuarial Año de elaboración del estudio actuarial Empresa que elaboró el estudio actuarial					



H. Ayuntamiento Constitucional
de Macuspana 2021 - 2024



Programa Presupuestario: E001			Nombre del Programa Presupuestario: Agua Potable					Ciclo: 2022			Trimestre: 4to. Trimestre	
Municipio: Macuspana		Entidad Federativa: Tabasco			Plan Municipal: 6 - 6.3.7. - 6.3.7.1. - 6.3.7.1.2.							
Nombre Del Indicador	Definición Del Indicador	Método de Cálculo	Frecuencia de Medición	Unidad de Medida	Tipo	Dimensión del Indicador	Sentido	Línea Base	Meta Programada	Avance %	Medios de Verificación	Supuestos
FIN Porcentaje de habitantes con servicio de agua potable.	El indicador medirá la continuidad del servicio de agua potable en la población que ya cuenta con el suministro de agua potable.	(No. de habitantes que cuentan con el servicio / No. total de habitantes en la entidad) x 100	Anual	Padrón	Estratégico	Eficacia	Ascendente	60%	70%	70%	Censo de población INEGI 2020 y Padrón de usuarios de la dependencia.	Políticas públicas afines. Pago oportuno del agua potable. Condiciones climatológicas favorables.
PROPOSITO Porcentaje de eficacia operativa	El indicador medirá la capacidad operativa de los sistemas, con respecto a la capacidad instalada.	(Capacidad operativa/Capacidad instalada) x 100	Anual	Sistemas Instalados	Estratégico	Eficacia	Ascendente	30%	85%	85%	Registros administrativos de operación de los sistemas de agua potable del ente público	No existen eventos climatológicos o catastróficos que dañen la infraestructura.
COMPONENTE Porcentaje de tiempo de servicio	El indicador medirá qué porcentaje de horas del total del día se suministra el servicio de los sistemas de agua potable.	(Horas de suministro/24 Horas del día) x 100	Anual	Porcentual	Gestión	Eficacia	Ascendente	40%	60%	60%	Registros administrativos de operación de los sistemas de agua potable del ente público	Servicio de energía eléctrica ininterrumpido. Hay suficientes equipos de bombeo.
A1C1. Porcentaje de reparación de fugas	El indicador medirá el porcentaje de fugas reparadas con respecto al número de fugas reportadas por los usuarios de los servicios de agua potable.	No. de fugas reparadas/No. de fugas reportadas)x 100	Trimestral	Capacitación	Gestión	Eficacia	Ascendente	35%	60%	60%	Reportes mensuales de atención a quejas y actividades relevantes	Hay disponibilidad de recursos financieros para comprar refacciones e insumos.
A2C1. Porcentaje de sistemas de agua potable en operación	El indicador medirá qué porcentaje de sistemas de agua potable se encuentran en operación.	(Número de sistemas de agua potable en operación / Número total de sistemas de agua potable) x 100.	Trimestral	Servicios	Gestión	Eficacia	Ascendente	65%	65%	65%	Reporte de cada sistema de Agua Potable	Hay Recursos Financieros suficientes. Pago de energía eléctrica al corriente.



H. Ayuntamiento Constitucional
de Macuspana 2021 - 2024



Programa Presupuestario: E002			Nombre del Programa Presupuestario: Drenaje y Alcantarillado					Ciclo: 2022			Trimestre: 4to. Trimestre	
Municipio: Macuspana			Entidad Federativa: Tabasco					Plan Municipal 6 - 6.3.8 - 6.3.8.1. - 6.3.8.1.5.				
Nombre del Indicador	Definición del Indicador	Método de Cálculo	Frecuencia de Medición	Unidad de Medida	Tipo	Dimensión del Indicador	Sentido	Línea Base	Meta Programada	Avance %	Medios de Verificación	Supuestos
FIN Porcentaje de habitantes con el servicio de Alcantarillado.	El indicador medirá la continuidad del servicio de alcantarillado en la población que ya cuenta con la infraestructura de alcantarillado.	No. de habitantes que continúan con el servicio / No. de habitantes que ya contaban con la infraestructura en el mismo periodo *100	Anual	Habitantes beneficiados	Estratégico	Eficacia	Ascendente	35%	65%	65%	Censo de población INEGI 2020 y padrón de usuarios con descargas de Drenaje y Alcantarillado	Políticas públicas afines. Pago oportuno del agua potable y alcantarillado. Condiciones climatológicas favorables.
PROPOSITO Porcentaje de eficacia operativa	El indicador medirá la capacidad operativa de los sistemas, con respecto a la capacidad instalada.	Capacidad operativa / Capacidad instalada * 100	Anual	Operativo	Estratégico	Eficacia	Ascendente	30%	70%	70%	Registros administrativos de operación de los sistemas de alcantarillado del ente público	No existen eventos climatológicos o catastróficos que dañen la infraestructura. No hay lluvias atípicas.
COMPONENTE Porcentaje de tiempo de servicio	El indicador medirá qué porcentaje de horas del total del día, se suministra el servicio de los sistemas de alcantarillado.	Horas de servicio / 24 Horas del día * 100	Anual	Servicios	Gestión	Eficacia	Ascendente	35%	65%	65%	Registros administrativos de operación de los sistemas de alcantarillado del ente público	Servicio ininterrumpido de energía eléctrica. Hay suficientes equipos de bombeos alternos, de combustión interna.
A1C1. Porcentaje de trabajadores capacitados.	El indicador medirá el porcentaje de trabajadores operativos capacitados, con respecto al total de trabajadores operativos.	No. de trabajadores operativos capacitados / Total de personal operativo * 100	Anual	Capacitaciones	Gestión	Eficacia	Ascendente	25%	75%	75%	Padrón de los programas de capacitación y plantilla laboral existente	Hay disponibilidad de recursos, para programas de capacitación.
A2C1. Porcentaje de limpieza de Drenaje	El indicador medirá la cantidad de metros lineales desazolvados, respecto a la cantidad de metros lineales reportados por la población.	Metros lineales desazolvados / Metros lineales reportados * 100	Trimestral	Desazolves	Gestión	Eficacia	Ascendente	28%	60%	60%	Reportes mensuales de atención a quejas y actividades relevantes	Hay recursos financieros para compra de equipo vector e insumos. La ciudadanía no arroja desechos a los registros de Drenajes.



H. Ayuntamiento Constitucional
de Macuspana 2021 - 2024



A3C1. Porcentaje de horas de servicio	El indicador medirá qué porcentaje de horas del total del día, se encuentra en el funcionamiento del sistema de Alcantarillado.	Horas trabajadas del sistema / 24 Horas del día * 100	Trimestral	Servicios	Gestión	Eficacia	Ascendente	25 %	90%	90%	Reporte de cada sistema de Alcantarillado	Hay recursos financieros suficientes. Pago de energía eléctrica al corriente.
------------------------------------------	---------------------------------------------------------------------------------------------------------------------------------	-------------------------------------------------------	------------	-----------	---------	----------	------------	------	-----	-----	-------------------------------------------	-------------------------------------------------------------------------------



H. Ayuntamiento Constitucional
de Macuspana 2021 - 2024



Programa Presupuestario: E006		Nombre del Programa Presupuestario: Recreación						Ciclo: 2022	Trimestre: 4to. Trimestre			
Municipio: Macuspana		Entidad Federativa: Tabasco						Plan Municipal: 2 - 2.3.4. - 2.3.4.1. - 2.3.4.1.2.				
Nombre del Indicador	Definición del Indicador	Método de Cálculo	Frecuencia de Medición	Unidad de Medida	Tipo	Dimensión del Indicador	Sentido	Línea Base	Meta Programada	Avance %	Medios de Verificación	Supuestos
FIN Tasa a variación en el registro de los bienes muebles e inmuebles propiedad del Municipio.	Mide el Porcentaje de Bienes Muebles e Inmuebles con los que cuenta el Municipio.	((Bienes Inmuebles Propiedad del Municipio Registrados en el Año Actual / Bienes Inmuebles Propiedad del Municipio Registrados en el Año Anterior)-1)*100	Anual	Porcentaje	Estratégico	Eficacia	Ascendente	45%	65%	65%	Registros de Control de Bienes	El Municipio mantiene su interés por cuidar y conservar los bienes inmuebles.
PROPOSITO Tasa de Variación del Mantenimiento realizado al Patrimonio Cultural, Artístico e Histórico.	Mide el Porcentaje que el Municipio Programa en el mantenimiento del Patrimonio Cultural.	((Mantenimiento al Patrimonio Cultural, Artístico e Histórico realizado en el Año Actual / Mantenimiento en el Patrimonio Cultural, Artístico e Histórico realizado en el Año Anterior)-1)*100	Anual	Porcentaje	Estratégico	Eficiencia	Ascendente	25%	75%	75%	Solicitudes.	Las Autoridades competentes brindan apoyo al Municipio para que el Patrimonio Público se mantenga en condiciones óptimas y no presente deterioro para su aprovechamiento.
COMPONENTE 1 Porcentaje de Dictámenes realizados en materia de Conservación y Mantenimiento.	El Indicador Mide el Porcentaje de Dictámenes que se realizaran a la Conservación del Patrimonio Cultural del Municipio.	(Dictámenes en Materia de Conservación y Mantenimiento Realizados / Dictámenes en Materia de Conservación y Mantenimiento Programados)*100	Anual	Porcentaje	Gestión	Eficiencia	Ascendente	5%	35%	35%	Registros Administrativos	Los Dictámenes emitidos por la Autoridad competente para el Mantenimiento y Conservación del Patrimonio Público se Efectúan en Tiempo y Forma.
COMPONENTE 2 Porcentaje de Visitas Guiadas al Patrimonio Cultural.	Mide el Porcentaje de Visitas que son Programadas para Guía de los Turistas.	(Visitas Guiadas al Patrimonio Público Cultural, Artístico e Histórico Realizadas / Visitas Guiadas al Patrimonio Público Cultural Programada)*100	Anual	Porcentaje	Gestión	Eficiencia	Ascendente	28%	35%	72%	Registros de Visitas Guiadas	Los Ciudadanos demandan visitas guiadas para transmitir el conocimiento del Patrimonio Público.



H. Ayuntamiento Constitucional de Macuspana 2021 - 2024

<p>A1C1. Porcentaje de Solicitudes atendidas de Conservación y Mantenimiento del Patrimonio Cultural, Artístico e Históricas.</p>	<p>Este indicador mide el porcentaje de Solicitudes Atendidas en el Año para el Mantenimiento y Conservación Patrimonial.</p>	<p>(Solicitudes de Conservación y Mantenimiento del Patrimonio Cultural, Artístico e Histórico Atendidas / Solicitudes de Conservación y Mantenimiento del Patrimonio Cultural, Artístico e Histórico Registradas)*100</p>	<p>Anual</p>	<p>Porcentual</p>	<p>Gestión</p>	<p>Eficiencia</p>	<p>Ascendente</p>	<p>20%</p>	<p>32%</p>	<p>32%</p>	<p>Registro de Solicitudes de Conservación y Mantenimiento del Patrimonio Público.</p>	<p>Los Ciudadanos Formulan Solicitudes para la Conservación y Mantenimiento del Patrimonio Público.</p>
<p>A1C2. Porcentaje de cumplimiento del Programa de Difusión de las Actividades Culturales, Artísticas e Histórico.</p>	<p>Porcentaje de Publicidad a las Actividades Culturales</p>	<p>(Programa de Difusión de Actividades Culturales, Artísticas e Históricas Ejecutado / Programa de Difusión de Actividades Culturales, Artísticas e Históricas Programado)*100</p>	<p>Anual</p>	<p>Porcentual</p>	<p>Gestión</p>	<p>Eficiencia</p>	<p>Ascendente</p>	<p>30%</p>	<p>35%</p>	<p>35%</p>	<p>Programas de Difusión de la Dirección de Patrimonio Público Cultural.</p>	<p>Los Ciudadanos participan en las Actividades Culturales, Artísticas e Históricas del Programa.</p>



H. Ayuntamiento Constitucional
de Macuspana 2021 - 2024



Programa Presupuestario: E019		Nombre del Programa Presupuestario: Vigilancia de Tránsito						Ciclo: 2022	Trimestre: 4to. Trimestre			
Municipio: Macuspana		Entidad Federativa: Tabasco						Plan Municipal: 1 - 1.3.2. - 1.3.2.1. - 1.3.2.1.3.				
Nombre del Indicador	Definición del Indicador	Método de Cálculo	Frecuencia de Medición	Unidad de Medida	Tipo	Dimensión del Indicador	Sentido	Línea Base	Meta Programada	Avance %	Medios de Verificación	Supuestos
FIN Tasa de variación de accidentes viales en el Municipio de Macuspana	Es la variación que tuvo de un período a otro el número de accidentes de tránsito en el Municipio de Macuspana	((Número de accidentes de tránsito en el municipio en el año T / el Número de accidentes de tránsito en el año T-1) - 1) * 100.	Anual	Accidentes	Estratégico	Eficacia	Ascendente	25%	35%	35%	Registros estadísticos de la Dirección de Tránsito Municipal	La tendencia de incremento de los índices de accidentes se mantiene revertida. Suficientes recursos presupuestarios.
PROPOSITO Porcentaje de disminución accidentes viales	Relación Porcentual de Disminución de Accidentes de Tránsito.	Disminución de Accidentes de Tránsitos en el año * 100	Anual	Porcentual	Estratégico	Eficacia	Ascendente	25%	75%	75%	Base de Datos.	Aplicación del Reglamento de Tránsito.
COMPONENTE 1. Porcentaje de operativos radar realizado.	Relación Porcentual de Operativos Radar Programados, comparado con el total de Operativos Radar Realizados.	(Operativos Radar Programados / (Operativos Radar Realizados)*100	Trimestral	Porcentual	Eficacia	Eficiencia	Ascendente	25%	85%	85%	Reportes Administrativo.	Los Ciudadanos en orden y respeto esperan.
COMPONENTE 2. Promedio de planteles educativos con talleres de educación vial.	Eficiencia en la relación de operativos para la verificación de accidentes	(Planteles Educativos con presencia de Patrulleritos Escolares + Planteles Educativos que recibieron capacitación de Auxiliares Viales + Planteles Educativos con talleres de Educación Vial) / 3	Anual	Porcentual	Estratégico	Eficacia	Ascendente	35%	75%	75%	Reportes Administrativos	Disponibilidad Financiera
A1C1. Tasa de Variación de los Accidentes Viales.	Relación Porcentual del Nivel de Aceptación de los Usuarios de la Aplicación del Reglamento de Tránsito.	Número de señalización viales rehabilitadas, dividido entre el número de señalización viales programadas multiplicadas *100	Anual	Porcentual	Estratégico	Eficacia	Ascendente	25%	65%	65%	Fotografías, Visual y Encuestas	Los ciudadanos acatan las disposiciones que establece la normatividad. Se cuentan con los Recursos Presupuestales Suficientes.



H. Ayuntamiento Constitucional
de Macuspana 2021 - 2024



A2C1. Campaña Vial Implementadas	Relación Porcentual de campañas de educación vial ejecutadas comparadas con las programadas	Campañas de Educación Vial ejecutadas divididas entre campañas de Educación Vial programadas y multiplicadas*100	Trimestral	Porcentual	Gestión	Eficiencia	Ascendente	35%	85%	85%	Reportes Administrativo	Disponibilidad Financiera
A1C2. Promedio de infracciones por aliento Alcohólico	Relación porcentual de campañas de educación vial ejecutadas comparadas con las programadas	(Infracciones por Aliento Alcohólico / Operativos por Aliento Alcohólico)*100	Trimestral	Porcentual	Gestión	Eficacia	Descendente	35%	85%	85%	Reportes Administrativo	Disponibilidad Financiera
A2C2. Promedio de alumnos capacitados en Educación Vial por Plantel.	Relación porcentual de campañas de educación vial ejecutadas comparadas con las programadas	(Alumnos capacitados en Educación Vial / Planteles Educativos con talleres de Educación Vial)*100	Trimestral	Porcentual	Gestión	Eficacia	Ascendente	23%	77%	77%	Reportes Administrativo	Disponibilidad Financiera



H. Ayuntamiento Constitucional
de Macuspana 2021 - 2024



Programa Presupuestario: E029			Nombre del Programa Presupuestario: Protección Civil					Ciclo: 2022	Trimestre: 4to. Trimestre			
Municipio: Macuspana			Entidad Federativa: Tabasco					Plan Municipal: 1 - 1.3.6. - 1.3.6.1. - 1.3.6.1.1.				
Nombre del Indicador	Definición del Indicador	Método de Cálculo	Frecuencia de Medición	Unidad de Medida	Tipo	Dimensión del Indicador	Sentido	Línea Base	Meta Programada	Avance %	Medios de Verificación	Supuestos
FIN Porcentaje de la población municipal atendida por programas de prevención.	Mide el Porcentaje de la población atendida	$(\text{Población Atendida por Programas de Prevención en el Año Actual} / \text{Total de Población Municipal}) - 1) * 100$	Anual	Porcentaje	Estratégico	Eficacia	Ascendente	50%	100%	100%	Informe mensual de actividades de la Coordinación de Protección Civil.	Cumplimiento de los programas de la Coordinación de Protección Civil.
PROPOSITO Porcentaje de Pérdidas Humanas	Mide el número de Pérdidas Físicas y Materiales de los Habitantes del Municipio ante una Contingencia	$(\text{Número de Pérdidas Físicas y Materiales} / \text{Total de Población del Municipio}) * 100$	Anual	Porcentaje	Estratégico	Eficiente	Ascendente	25%	75%	75%	Informe mensual de actividades de la Coordinación de Protección Civil.	Los Habitantes Participan en los Programas de Protección Civil y Prevención de Riesgos.
COMPONENTE 1 Variación Porcentual de Intervenciones en Contingencias.	Mide el Porcentaje de apoyo que realiza la Coordinación de Protección Civil en el Municipio.	$(\text{Número de Intervenciones en Contingencias en el Año Actual} / \text{Número de Intervenciones en Contingencias en el Año Anterior}) * 100$	Anual	Porcentaje	Gestión	Eficacia	Ascendente	30%	60%	60%	Informe mensual de actividades de la Coordinación de Protección Civil.	Presencia de contingencias que requieren de la presencia del personal de la Coordinación de Protección Civil.
COMPONENTE 2 Tasa de Capacitación en Protección Civil por cada mil Habitantes	Mide el Porcentaje de Capacitación por cada 1000 Habitantes en el Municipio	$(\text{Número de Personas Capacitadas en el Período Anual Actual} / (\text{Población Total Municipal} / 1000)) * 100$	Anual	Porcentaje	Gestión	Eficacia	Ascendente	40%	60%	60%	Informe mensual de actividades de la Coordinación de Protección Civil.	Los habitantes participan en los programas de capacitación de la Dirección de Protección Civil.
A1C1. Tasa comparativa anual de personas atendidas por contingencias.	Mide el Porcentaje de Personas atendidas en una Contingencia.	$(\text{Número de Personas Atendidas por Contingencias en el Período del Año Actual} / \text{Número de Personas Atendidas por Contingencia en el Período del Año Anterior}) * 100$	Anual	Porcentaje	Gestión	Eficacia	Ascendente	35%	65%	65%	Informe mensual de actividades de la Coordinación de Protección Civil.	Coordinación con Instancias Federales, Estatales y Municipales que forman parte del Sistema de Protección Civil.
A2C1. Tasa del valor de los bienes rescatados por afectación de contingencia.	Mide el Porcentaje de Bienes Rescatados en una Contingencia.	$(\text{Valor de los Bienes Rescatados por Afectación de Contingencia} / \text{Valor Total Estimado de los Bienes Sinistrados}) * 100$	Anual	Porcentaje	Estratégico	Eficacia	Ascendente	25%	75%	75%	Informe mensual de actividades de la Coordinación de Protección Civil.	El Recurso Financiero Disponible y Suficiente para Apoyar a la Población.
A1C2. Porcentaje de Personas Acreditadas en Cursos de Capacitación en temas de Prevención y Protección Civil.	Mide el Porcentaje de Personas que Terminan la Capacitación, que realiza Protección Civil en temas de Prevención y Protección Civil.	$(\text{Total de Participantes Acreditados} / \text{Total de Participantes Capacitados}) * 100$	Trimestral	Porcentaje	Gestión	Eficacia	Ascendente	10%	15%	15%	Informe mensual de actividades de la Coordinación de Protección Civil.	Asistencia de personas a cursos de capacitación en temas de prevención y Protección Civil.



**H. Ayuntamiento Constitucional
de Macuspana 2021 - 2024**



<p>A2C2. Porcentaje de Incremento en visitas de Verificación de Normas a Giros, Comercios, Congregación masiva de personas y Edificios con Acceso Público.</p>	<p>Mide el Porcentaje de Visitas Atendidas.</p>	<p>((Número de visitas de verificación de normas atendidas en el año actual / Número de visitas de verificación de normas atendidas del año anterior) 1)*100</p>	<p>Trimestral</p>	<p>Porcentaje</p>	<p>Gestión</p>	<p>Eficacia</p>	<p>Ascendente</p>	<p>10%</p>	<p>20%</p>	<p>20%</p>	<p>Informe mensual de actividades la Coordinación de Protección Civil.</p>	<p>La Población participa para tener en Reglas sus Negocios.</p>
--------------------------------------------------------------------------------------------------------------------------------------------------------------------	-------------------------------------------------	------------------------------------------------------------------------------------------------------------------------------------------------------------------	-------------------	-------------------	----------------	-----------------	-------------------	------------	------------	------------	----------------------------------------------------------------------------	------------------------------------------------------------------



H. Ayuntamiento Constitucional
de Macuspana 2021 - 2024



Programa Presupuestario: E048		Nombre del Programa Presupuestario: Registros e Identificación de la Población						Ciclo: 2022	Trimestre: 4to. Trimestre			
Municipio: Macuspana		Entidad Federativa: Tabasco						Plan Municipal: 5 - 5.3.4. - 5.3.4.1. - 5.3.4.1.1				
Nombre del Indicador	Definición del Indicador	Método de Cálculo	Frecuencia de Medición	Unidad de Medida	Tipo	Dimensión del Indicador	Sentido	Línea Base	Meta Programada	Avance %	Medios de Verificación	Supuestos
FIN Total de Actas constitutivos modificativos, extintos y periféricos Publicados.	Mide el Porcentaje de Actas Realizados.	(Actos Registrales Procesados (Realizado) / Actos Registrales Procesados (Programado))*100	Anual	Actas	Estratégico	Eficiencia	Ascendente	40%	100%	100%	Informes y Base de Datos del Registro Civil del Municipio, Unidad de Transparencia	Existen los Elementos Financieros, Recursos Humanos, Técnicos, Jurídicos y de Infraestructura para la mejora continua en el proceso de expedición de copias de actos registrales
PROPOSITO Tiempo Promedio para la Expedición de Actas de Nacimiento en la Oficina Central	Mide el Tiempo Promedio del Servicio Prestado	(Tiempo Promedio Servicio Unidad Central (Realizado) / Tiempo Promedio Servicio Unidad Central (Programado))*100	Anual	Minutos	Estratégico	Eficiencia	Ascendente	14%	100%	100%	Informes y Base de Datos del Registro Civil del Municipio, Unidad de Transparencia.	Se cuenta con los mejores medios técnicos, adecuándose nuestra legislación para tener digitalizada, capturada, actualizada y certificada los actos registrales
COMPONENTE 1 Total de Oficinas de Registro Civil interconectadas	Mide el Porcentaje de Oficinas Interconexión	(Oficinas de Registro Civil Interconectadas (Realizado) / Oficinas de Registro Civil Interconectadas (Programado))*100	Anual	Oficinas	Gestión	Eficiencia	Ascendente	47%	100%	100%	Base de Datos del Registro Civil del Municipio, Unidad de Transparencia.	Existe interconexión entre todas las Oficinas Municipales y con la oficina central del Estado por medio del RENAPO
COMPONENTE 2 Total de servicios de actos registrales obtenidos por ciudadanos que adquieren su documento a través de los sistemas automatizados	Mide el Servicio Mide el Servicio Programado y Atendido	(Servicios a Programas (Realizado) / Servicios a Programas (Programado))*100	Anual	Servicios	Procesos	Eficiencia	Ascendente	31%	100%	100%	Informes y Base de Datos Municipal SGG; Base de Datos Estatal.	Existe el Recurso Humano necesario para procesar los Actos Registrales su Recepción, Digitalización, Captura, Verificación, Corrección, puesta a punto Encuadernación, existen los medios técnicos y jurídicos para proporcionar el servicio por internet.
A1C1. Total de visitas realizadas dentro de los programas itinerantes	Mide el Porcentaje de Visitas a los Programas Programados.	(Visitas Realizadas (Realizado) / Visitas Realizadas (Programado))*100	Trimestral	Visita	Gestión	Eficiencia	Ascendente	10%	100%	100%	Base de Datos del Registro Civil del Municipio, Unidad de Transparencia.	Existe interconexión entre todas las Oficinas Municipales del Municipio de Macuspana y la Oficina Central y esta con todas las Entidades Estatales por medio de Renapo.



H. Ayuntamiento Constitucional
de Macuspana 2021 - 2024



A1C2. Tiempo Promedio de Entrega	Mide el Tiempo de entrega de las Actas Tramitada	(Tiempo Servicio (Realizado) / Tiempo Servicio (Programado))*100	Trimestral	Porcentaje	Gestión	Eficiencia	Ascendente	35%	65%	65%	Informes y Base de Datos Municipal; Base de Datos Estatal	Existe el Recurso Humano necesario para procesar los actos registrales su recepción, digitalización, captura, verificación, corrección, puesta a punto encuadernación, existen los medios técnicos y jurídicos para proporcionar el Servicio por internet.
-------------------------------------	--------------------------------------------------	------------------------------------------------------------------	------------	------------	---------	------------	------------	-----	-----	-----	-----------------------------------------------------------	------------------------------------------------------------------------------------------------------------------------------------------------------------------------------------------------------------------------------------------------------------



H. Ayuntamiento Constitucional
de Macuspana 2021 - 2024



Programa Presupuestario: E058		Nombre del Programa Presupuestario: Servicios de Alumbrado Público						Ciclo: 2022	Trimestre: 4to. Trimestre			
Municipio: Macuspana		Entidad Federativa: Tabasco						Plan Municipal: 5 - 5.3.4. - 5.3.4.1. - 5.3.4.1.1				
Nombre del Indicador	Definición del Indicador	Método de Cálculo	Frecuencia de Medición	Unidad de Medida	Tipo	Dimensión del Indicador	Sentido	Línea Base	Meta Programada	Avance %	Medios de Verificación	Supuestos
FIN Tasa de variación de energía	Mide el grado de impacto del eje rector a través del cumplimiento de su propósito	Se obtiene al dividir el índice registrado en el año base, entre el índice registrado en el año base más 3 y el cociente se multiplica * 100	Anual	Porcentaje	Impacto	Eficacia	Ascendente	30%	70%	70%	Reporte de bitácoras operativas del área de alumbrado público	Políticas públicas afines. Pago oportuno del agua potable. Condiciones climatológicas favorables.
PROPOSITO índice de la calidad de la iluminación	Este indicador mide la calidad de iluminación que se entrega a los habitantes del municipio.	El índice de calidad de la iluminación se obtiene mediante la relación de luminarias con buena iluminación, luminarias ahorradoras con respecto al total de luminarias instaladas.	Anual	Piezas	Estratégico	Eficacia	Ascendente	20%	70%	70%	Censo de alumbrado público	Las condiciones climatológicas son favorables para la prestación del servicio
COMPONENTE Porcentaje de cumplimiento en el programa	El porcentaje de cumplimiento en el programa mide la capacidad de respuesta en metas programadas y metas realizadas garantizar la mejoría del servicio de alumbrado a la población.	El porcentaje de en el programa se obtiene con el cociente de total de mantenimientos y reparaciones ejecutados con respecto al total de mantenimientos y reparaciones programados todo multiplicado por 100	Anual	Mantenimientos y reparaciones	Gestión	Eficiencia	Ascendente	35%	65%	65%	Informe analítico	Las instalaciones eléctricas están completas y en buen estado de operación.
A1C1. Porcentaje de pago de consumo de energía eléctrica	Mide el grado de pago de energía eléctrica en relación al total consumo del servicio en alumbrado público	El pago de energía eléctrica se obtiene mediante la cantidad facturas de la CFE pagadas / el total de facturas que emite mensualmente la CFE por consumo eléctrico*100	Trimestral	Facturas	Gestión	Eficiencia	Ascendente	40%	95%	95%	Informe Financiero	El pago del recibo de energía eléctrica garantiza la continuidad en el servicio de alumbrado público.



H. Ayuntamiento Constitucional
de Macuspana 2021 - 2024



A1C2. Porcentaje en la ejecución del proyecto	Se obtiene al comparar las metas realizadas del proyecto respecto de las meta programadas para el periodo	La eficiencia en la ejecución de los proyectos se obtiene de las metas físicas realizadas / metas físicas programadas*100	Trimestral	Porcentaje	Gestión	Eficiencia	Ascendente	10%	65%	65%	Informe Financiero	Son autorizados y suficientes los recursos económicos para la ejecución de los proyectos solicitados.
--------------------------------------------------	-----------------------------------------------------------------------------------------------------------	---------------------------------------------------------------------------------------------------------------------------	------------	------------	---------	------------	------------	-----	-----	-----	--------------------	-------------------------------------------------------------------------------------------------------



H. Ayuntamiento Constitucional
de Macuspana 2021 - 2024



Programa Presupuestario: F001		Nombre del Programa Presupuestario: Desarrollo Agrícola						Ciclo: 2022	Trimestre: 4to. Trimestre			
Municipio: Macuspana		Entidad Federativa: Tabasco						Plan Municipal: 3 - 3.3.2. - 3.3.2.1. - 3.3.2.1.7				
Nombre del Indicador	Definición del Indicador	Método de Cálculo	Frecuencia de Medición	Unidad de Medida	Tipo	Dimensión del Indicador	Sentido	Línea Base	Meta Programada	Avance %	Medios de Verificación	Supuestos
FIN Tasa de Variación de la Producción de los Cultivos Estratégicos del Municipio	Tasa de Variación de la Producción de los Cultivos Estratégicos del Municipio	Cociente de la Producción de los Cultivos Estratégicos en el Año Actual / Producción de los Cultivos Estratégico en el Año Base)-1*100	Anual	Porcentual	Estratégico	Eficacia	Ascendente	50%	50%	0%	Dirección de Desarrollo, Secretaría de Bienestar INEGI	Se cuenta con las condiciones económicas, técnicas y agroclimáticas para llevar a cabo desarrollo puntual de las plantaciones hasta llegar a la producción. La producción del sector primario agrícola aumenta en los términos esperados.
PROPOSITO Tasa de incremento de la Productividad del Sector Primario Agrícola en el Municipio de Macuspana.	Medición de la Tasa de incremento de la Productividad del Sector Primario Agrícola en el Municipio.	(Total de la Productividad del Sector Primario Agrícola del Municipio en el Año Actual / Total de Productividad del Sector Primario Agrícola del Municipio en Año Base-1)-1* 100	Anual	Porcentual	Estratégico	Eficiente	Ascendente	20%	35%	0%	Padrón de Beneficiarios de Dirección de Desarrollo INEGI	Aumenta la Productividad del Sector Primario Agrícola
COMPONENTE Porcentaje de Cursos de Capacitación impartidos a los integrantes del Sector Primario Agrícola del Municipio.	Mide de manera Porcentual los Cursos de Capacitación impartidos a los integrantes de Sector Primario Agrícola del Municipio.	(Total Integrantes Capacitados del Municipio / Total Integrantes del Sector Primario del Municipio)*100	Anual	Porcentual	Gestión	Eficacia	Ascendente	5%	20%	0%	Dirección de Desarrollo (Padrón de Productores Capacitados)	Los Integrantes del Sector Primario Agrícola, asisten a las Capacitaciones.
COMPONENTE Porcentaje de Incremento de Proyecto Productivos realizados para el Desarrollo del Sector Primario Agrícola en el Municipio de Macuspana	Mide el Porcentaje de Incrementos de Proyectos Productivos realizadas para el Desarrollo del Sector Primario Agrícola en el Municipio.	(Total de Proyectos Agrícola Programados para el Municipio / Total de los Proyectos Realizados) *100	Anual	Porcentual	Gestión	Impacto	Ascendente	3%	20%	0%	Dirección Desarrollo (Banco de Proyectos Estratégicos y Productivos).	El Sector Primario Agrícola Realizan los Proyectos Productivos.



**H. Ayuntamiento Constitucional
de Macuspana 2021 - 2024**

A1C1. Porcentaje de Capacitaciones a los Integrantes del Sector Primario Agrícola del Municipio de Macuspana.	Mide el Porcentaje de Capacitaciones Impartidas al Sector Agrícola del Municipio.	((Total de Capacitación Impartidas a Integrantes del Sector Agrícola / Total de Capacitaciones Realizadas al Sector Agrícola)*100	Anual	Porcentual	Estratégico	Eficiente	Ascendente	20%	20%	0%	Dirección Desarrollo (Padrón de Productores de los Sectores Productivos).	Los Recursos Financieros para las Capacitaciones son Suministrados en Tiempo y Forma.
A2C1. Porcentaje de Campañas realizadas en el Municipio para el Sector Agrícola.	Mide el Porcentaje de Campañas para Concientizar al Sector Agrícola de la Importancia de Cultivar el Campo.	((Total de Campañas de Concientización y Motivación Programadas en el Municipio / Total de Campañas Realizadas en el Municipio)*100	Anual	Porcentual	Estratégico	Eficiencia	Ascendente	5%	10%	0%	Dirección Desarrollo (Padrón de Productores de los Sectores Productivos).	Los Integrantes del Sector Agrícola, Participan en las Campañas de Motivación y Concientización.
A1C2. Porcentaje de los Proyectos Ejecutados en Apoyo al Sector Agrícola.	Mide el Porcentaje de Proyectos Programados y que se Ejecutaron.	((Total de Participantes Acreditados / Total de Participantes Capacitados)-1)*100	Anual	Porcentual	Estratégico	Eficacia	Ascendente	20%	25%	0%	Dirección Desarrollo (Área de Proyectos).	Los Recursos Financieros son Suficientes para llevar a cabo los Proyectos en apoyo al cultivo del campo.

COMENTARIOS AL DESEMPEÑO DEL PROGRAMA PRESUPUESTARIO

INDICADOR	Fin, Propósito, Componente y Actividad
JUSTIFICACIÓN	Falta de Solvencia Presupuestal (Proyectos no fueron aprobados)



H. Ayuntamiento Constitucional
de Macuspana 2021 - 2024



Programa Presupuestario: F002		Nombre del Programa Presupuestario: Desarrollo Pecuario						Ciclo: 2022		Trimestre: 4to. Trimestre		
Municipio: Macuspana		Entidad Federativa: Tabasco						Plan Municipal: 3 - 3.3.2. - 3.3.2.1. - 3.3.2.1.7				
Nombre del Indicador	Definición del Indicador	Método de Cálculo	Frecuencia de Medición	Unidad de Medida	Tipo	Dimensión del Indicador	Sentido	Línea Base	Meta Programada	Avance %	Medios de Verificación	Supuestos
FIN Tasa de variación del valor de la producción pecuaria total.	Este indicador mostrara el porcentaje de incremento o disminución que tiene el valor de la producción pecuaria total, con respecto al año base	$[(\text{Valor de la producción pecuaria en el año actual} / \text{Valor de la producción pecuaria total en el año base}) - 1] * 100$	Anual	Unidades	Estratégico	Eficacia	Ascendente	35%	50%	0%	Servicio de Información Agroalimentaria y Pesquera (SIAP)	Existen las condiciones de estabilidad climatólogica, zoonosanitarias y de mercado. Se da el consenso por parte de los productores y demás grupos interesados. Los productores hacen un adecuado uso del apoyo otorgado.
PROPOSITO Tasa de variación de la población ganadera	Es el porcentaje que indica el incremento o disminución de la población ganadera en el estado, con respecto al año base.	$[(\text{Población ganadera en el año actual} / \text{Población ganadera en el año base}) - 1] * 100$	Anual	Unidades	Estratégico	Eficacia	Ascendente	0%	35%	0%	Servicio de Información Agroalimentaria y Pesquera (SIAP)	Los recursos están disponibles en tiempo y forma. Los productores disponen de los recursos económicos para cubrir su contraparte. Se cuentan con las condiciones climáticas adecuadas para la realización de la actividad.
COMPONENTE Porcentaje de productores pecuarios beneficiados con algún apoyo	Este indicador mostrará porcentaje de productores pecuarios beneficiados con algún apoyo a través de alguno de los programas.	$(\text{Número de productores beneficiados} / \text{Número de productores programados}) * 100$	Anual	Unidades	Estratégico	Eficacia	Ascendente	0%	25%	0%	Registros Internos de productores) Sistema Único de Registro de Información (SURI)	Que los recursos estén disponibles en tiempo y forma. Los productores cumplen con las reglas de operación de los programas y disponen de los recursos económicos para cubrir su contraparte.
A1C1. Porcentaje de productores pecuarios apoyados en equipamiento y/o infraestructura	Muestra a los productores con apoyos en equipamiento o infraestructura.	$(\text{Número de productores apoyados} / \text{Número de productores que solicitan apoyo}) * 100$	Anual	Unidades	Gestión	Eficacia	Ascendente	0%	25%	0%	Sistema Único de Registro de Información (SURI).	La SAGARPA radica los recursos oportunamente. Los productores cumplen con las reglas de operación del programa y se apropian del mismo.

COMENTARIOS AL DESEMPEÑO DEL PROGRAMA PRESUPUESTARIO

INDICADOR	FIN, PROPOSITO, COMPONENTE Y ACTIVIDAD.
JUSTIFICACIÓN	Falta de solvencia presupuestal



H. Ayuntamiento Constitucional
de Macuspana 2021 - 2024



Programa Presupuestario: F003		Nombre del Programa Presupuestario: Desarrollo Pesquero						Ciclo: 2022	Trimestre: 4to. Trimestre			
Municipio: Macuspana		Entidad Federativa: Tabasco						Plan Municipal: 3 - 3.3.2. - 3.3.2.1. - 3.3.2.1.7				
Nombre del Indicador	Definición del Indicador	Método de Cálculo	Frecuencia de Medición	Unidad de Medida	Tipo	Dimensión del Indicador	Sentido	Línea Base	Meta Programada	Avance %	Medios de Verificación	Supuestos
FIN Tasa de Variación de la Producción Pesquera	Este Indicador Mostrara el Aumento en la Producción Pesquera, Que Incluye a la Captura y a la Acuicultura.	Es el Cociente de la Producción Pesquera en el Año Actual Entre la Producción Pesquera en el Año Base, Menos Uno; Multiplicado *100	Anual	Unidades	Estratégico	Eficacia	Ascendente	0%	45%	45%	Anuario Estadístico de Pesca y Acuicultura de la Conapesca.	Condiciones Climatológicas Adecuadas para que se lleve a cabo la actividad Pesquera. Que se dé el Consenso por parte de los Productores y demás Grupos Interesados. Que los Productores hagan un adecuado uso del Apoyo Otorgado. Que los Recursos estén disponibles en tiempo y forma.
PROPOSITO Tasa de Variación de la Producción Pesquera por Captura	Este Indicador Mostrara el Aumento en el Volumen de Producción Pesquera por Captura	Es el Cociente de la Producción Pesquera por Captura en el Año Actual Entre la Producción Pesquera por Captura en el Año Base, Menos Uno; Multiplicado por Cien.	Anual	Unidades	Estratégico	Eficiencia	Ascendente	0%	35%	35%	Anuario Estadístico de Pesca y Acuicultura de la Conapesca.	Condiciones Climatológicas Adecuadas para que se lleve a cabo la actividad Pesquera. Que se dé el Consenso por parte de los Productores y demás Grupos Interesados. Que los Productores hagan un adecuado uso del Apoyo Otorgado. Que los Recursos estén disponibles en tiempo y forma.
COMPONENTES Porcentaje de Apoyos Otorgados para el Desarrollo Pesquero	Este Indicador mostrara el número de apoyos otorgados a productores para el desarrollo pesquero.	Es el cociente del número de apoyos otorgados a productores para el desarrollo pesquero entre el total de apoyos programados para el desarrollo pesquero, multiplicado *100.	Anual	Unidades	Estratégico	Eficacia	Ascendente	0%	35%	35%	Registros Internos	Que los recursos estén disponibles en tiempo y forma. Que se cuente con la oferta suficiente por parte de los proveedores. Que se dé el consenso social entre los grupos beneficiados.



H. Ayuntamiento Constitucional
de Macuspana 2021 - 2024



<p>A1C1. Porcentaje de apoyos otorgados para embarcaciones y equipos, respecto a lo programado</p>	<p>Este Indicador mostrará el número de embarcaciones mayores y menores, motores, equipos de navegación.</p>	<p>Es el cociente del número de apoyos otorgados para embarcaciones y equipos entre el número de apoyos programados para embarcaciones y equipos, *100</p>	<p>Anual</p>	<p>Unidades</p>	<p>Gestión</p>	<p>Eficacia</p>	<p>Ascendente</p>	<p>0%</p>	<p>35%</p>	<p>35%</p>	<p>Dirección Desarrollo Registros Internos</p>	<p>Que los recursos estén disponibles en tiempo y forma. Que se cuente con la oferta suficiente por parte de los proveedores. Que los productores dispongan de los recursos económicos para cubrir su contraparte del programa.</p>
--------------------------------------------------------------------------------------------------------	--------------------------------------------------------------------------------------------------------------	------------------------------------------------------------------------------------------------------------------------------------------------------------	--------------	-----------------	----------------	-----------------	-------------------	-----------	------------	------------	----------------------------------------------------	-------------------------------------------------------------------------------------------------------------------------------------------------------------------------------------------------------------------------------------



H. Ayuntamiento Constitucional
de Macuspana 2021 - 2024



Programa Presupuestario: F008		Nombre del Programa Presupuestario: Fomento al Turismo						Ciclo: 2022	Trimestre: 4to. Trimestre			
Municipio: Macuspana		Entidad Federativa: Tabasco						Plan Municipal de Desarrollo: 3 – 3.3.5 – 3.3.5.1 – 3.3.5.1.2.				
Nombre del Indicador	Definición del Indicador	Método de Cálculo	Frecuencia de Medición	Unidad de Medida	Tipo	Dimensión del Indicador	Sentido	Línea Base	Meta Programada	Avance %	Medios de Verificación	Supuestos
FIN Tasa de variación en la derrama económica Turística del Municipio.	Este Indicador mide el apoyo Turísticos que Ingresa al Municipio	((Ingresos de Carácter Turístico en el Año Actual / Ingresos de Carácter Turístico en el Año Anterior) -1)*100	Anual	Visitante	Estratégico	Eficacia	Ascendente	0%	10%	10%	Estadísticas del INEGI	Materia de Inversión Destinada al aprovechamiento del Potencial Turístico y de la oferta de productos Turísticos Competitivos.
PROPOSITO Tasa de la variación de la Infraestructura Turística Municipal	Mide todo el apoyo Económico que llega por la Difusión	((Unidades Económicas de Carácter Turístico en Funciones en el Presente Año / Unidades Económicas de Carácter Turístico en Funciones en el Año Anterior)-1)*100	Anual	Porcentual	Estratégico	Eficiente	Ascendente	0%	15%	15%	Estadísticas del INEGI Registros Administrativos Propios	Autoridades de otros Órdenes de Gobierno colaboran con las Autoridades Municipales en la concertación de Recursos para Apoyar al Sector Turístico.
COMPONENTE 1 Porcentaje en la Promoción Turística Municipal	Mide la Difusión que se le da a las zonas Turísticas	(Programa de Carácter Divulgatorio Implementados / Programas Divulgatorio Diselados) *100	Anual	Porcentual	Gestión	Eficiencia	Ascendente	0%	10%	10%	Registros Administrativos	Se cuenta con la disponibilidad del personal para llevar a cabo el cumplimiento.
COMPONENTE 2 Porcentaje en la Colaboración de Fomento Turístico.	Mide los Convenios que se celebra con diferentes Empresas	(Convenios Celebrados / Convenios Diseñados) * 100	Anual	Porcentual	Gestión	Eficacia	Ascendente	0%	10%	10%	Convenios	Empresarios de carácter Turístico Municipal colaboran con la Autoridad Municipal en la Prestación de Servicios Atractivos y Descuentos.
A1C1. Porcentaje de la Implementación del Programa de Identidad Municipal.	Este Indicador Mide el Apoyo Turísticos que Ingresa al Municipio a través de los Programas que se Implementan.	(Unidades Económicas que Implementaron la Identidad Municipal/Total de Unidades Económicas) *100	Anual	Porcentual	Gestión	Eficiencia	Ascendente	0%	12%	12%	Registros Administrativo.	Estudiantes y Población en General Colaboran con el Diseño de la Identidad Municipal.
A2C1. Porcentajes en el Otorgamiento de Apoyos	Mide el Porcentaje de los Apoyos Otorgados a los lugares Turísticos del Municipio.	(Apoyos Otorgados / Apoyos Programados) *100	Anual	Porcentual	Gestión	Eficiencia	Ascendente	0%	10%	10%	Registros Administrativos	Autoridades de otros Órdenes de Gobierno colaboran con las Autoridades Municipales en la concertación de Recursos para Apoyar al Sector Turístico.



H. Ayuntamiento Constitucional
de Macuspana 2021 - 2024



A1C2. Porcentaje de Turistas Beneficiados.	Mide el los Descuentos que se le hace al Turista que Visitan el Municipio.	(Turistas Beneficiados / Total de Visitantes al Municipio) *100	Anual	Porcentual	Gestión	Eficiencia	Ascendente	0%	10%	10%	Registros Administrativos	Empresarios y Autoridades Municipales coinciden en el Establecimiento de los descuentos, y Apoyos Concertados.
A2C2. Porcentaje en la Celebración Convenios Turísticos.	Mide el Porcentaje de Convenios Firmados con las Empresas	(Convenios Firmados / Convenios Gestionados)*100	Anual	Porcentual	Gestión	Eficiencia	Ascendente	0%	10%	10%	Convenios	Empresas de Carácter Turístico colaboran con la Autoridad Municipal en la Firma del Convenio.



H. Ayuntamiento Constitucional
de Macuspana 2021 - 2024



Programa Presupuestario: F021		Nombre del Programa Presupuestario: Apoyo al Fomento de la Cultura Ambiental						Ciclo: 2022	Trimestre: 4to. Trimestre			
Municipio: Macuspana		Entidad Federativa: Tabasco						Plan Municipal: 3 - 3.3.6. - 3.3.6.1. - 3.3.6.1.1				
Nombre del Indicador	Definición del Indicador	Método de Cálculo	Frecuencia de Medición	Unidad de Medida	Tipo	Dimensión del Indicador	Sentido	Línea Base	Meta Programada	Avance %	Medios de Verificación	Supuestos
FIN Tasa de variación de recursos ambientales censados	Mide los recursos ambientales existentes en el Municipio	((Recursos Ambientales Censados en el Año Actual / Recursos Ambientales Censado en el Año Anterior)-1)*100	Anual	Porcentaje	Estratégico	Eficiencia	Ascendente	15%	65%	65%	Registros Administrativos.	La Ciudadanía Participa en las acciones relacionadas con la Protección, Conservación y Restauración del Equilibrio.
PROPOSITO Porcentaje de acciones realizadas para la protección, conservación y restauración del equilibrio ambiental.	Mide las acciones que el municipio realiza para la conservación de los recursos ambientales.	(Acciones Relacionadas con la Protección, Conservación y Restauración del Equilibrio Ambiental Realizada / Acciones Relacionadas con la Protección, Conservación y Restauración del Equilibrio Ambiental Programadas)*100	Anual	Porcentaje	Estratégico	Eficiencia	Ascendente	15%	65%	65%	Registros Administrativos.	La Población Participa con la Autoridad Municipal en las Tareas de Protección Ambiental.
COMPONENTE Porcentaje en los resultados de control ambiental.	Mide los resultados que genera la inspección ambiental	(Resultados de los Controles de Inspección Ambiental Efectuados / Resultados de los Controles de Inspección Ambiental Programados)*100	Semestral	Porcentaje	Gestión	Eficiencia	Ascendente	15%	85%	85%	Registros Administrativos.	La Ciudadanía asume el Compromiso con la Autoridad Municipal de asumir Controles de Cuidado Ambiental.
A1C1. Porcentaje de Inspección Ambiental.	Mide el Porcentaje de Operativos de Inspección	(Operativos de Inspección Realizados / Operativos de Inspección Programadas)*100	Anual	Porcentual	Gestión	Eficiencia	Ascendente	18%	62%	62%	Registros Administrativos.	La Ciudadanía requiere de una Autoridad local fortalecida y con la suficiente investidura para realizar Operativos de Inspección y Vigilancia para la Protección Ambiental.



**H. Ayuntamiento Constitucional
de Macuspana 2021 - 2024**



A2C1. Porcentaje en la Atención a Denuncias Ambientales.	Mide las Quejas y Denuncias que se reciben y se atienden.	(Quejas Atendidas / Quejas Presentadas)*100	Trimestral	Porcentual	Gestión	Eficiencia	Ascendente	25%	65%	65%	Registros Administrativos.	La Ciudadanía requiere de la Organización y Eficiencia de la Autoridad local para dar Atención a Quejas y Denuncias sobre agresiones Ambientales en el Territorio.
-------------------------------------------------------------	-----------------------------------------------------------	---------------------------------------------	------------	------------	---------	------------	------------	-----	-----	-----	----------------------------	--------------------------------------------------------------------------------------------------------------------------------------------------------------------



H. Ayuntamiento Constitucional
de Macuspana 2021 - 2024



Programa Presupuestario: F031		Nombre del Programa Presupuestario: Asistencia Social y Atención a Grupos Vulnerables						Ciclo: 2022	Trimestre: 4to. Trimestre			
Municipio: Macuspana		Entidad Federativa: Tabasco						Plan Municipal : 2 - 2.3.7. - 2.3.7.1. - 2.3.7.1.2.				
Nombre del Indicador	Definición del Indicador	Método de Cálculo	Frecuencia de Medición	Unidad de Medida	Tipo	Dimensión del Indicador	Sentido	Línea Base	Meta Programada	Avance %	Medios de Verificación	Supuestos
FIN Apoyos a Familias en Pobreza Extrema y Grupos Vulnerables	Este Indicador Mide la variación de Eventos de Atención a las Necesidades de Grupos Vulnerables	El resultado se obtiene al dividir los eventos o programas realizados del año actual entre el total de los mismos del año anterior	Anual	Porcentaje	Estratégico	Eficacia	Ascendente	75%	85%	85%	Registro Interno del Ayuntamiento	Se gestionan los Programas que Apoyen e Impulsen el Fortalecimiento del Bienestar de las Familias.
PROPOSITO Cumplimiento de proyectos de apoyo realizados	Este Indicador Mide el porcentaje de cumplimiento de los proyectos programados en el año	Este se obtiene al dividir el número de proyectos realizados entre el total de proyectos programados	Semestral	Porcentaje	Estratégico	Eficiencia	Ascendente	15%	65%	65%	Registro Interno del Ayuntamiento	Las instancias correspondientes detectan las necesidades y gestionan en beneficio de los grupos vulnerables
COMPONENTE 1 Alcance de Programas de Apoyo	Este indicador mide el porcentaje de alcance de los proyectos creados en mujeres en situación de violencia y/o vulnerabilidad	Este se obtiene al dividir el número de mujeres que participan en actividades de prevención de violencia entre el total de mujeres detectadas que sufren de algún tipo de violencia	Semestral	Numérica	Gestión	Calidad	Ascendente	4%	60%	60%	Datos internos de la Coordinación del DIF	Los Programas de Apoyo y Asistencia Social Son Direccionados Correctamente a la Población Necesitada
COMPONENTE 2 Alcance de Programas de Apoyo	Este indicador mide el porcentaje de alcance de los proyectos dirigidos a la población en situación de vulnerabilidad	Este se obtiene al dividir el total de población beneficiada entre el total de personas en situación de vulnerabilidad	Semestral	Porcentaje	Gestión	Calidad	Ascendente	4%	60%	60%	Padrón de beneficiarios, Información estadística desagregada de la población del municipio y coordinación del DIF	Se hace una correcta focalización de los beneficiarios para cada proyecto o programa creado



H. Ayuntamiento Constitucional
de Macuspana 2021 - 2024



A1C1. Acciones realizadas para promover la igualdad y equidad de género.	Mide el porcentaje de las acciones realizadas para lograr promover la igualdad y equidad de género.	Acciones realizadas para promover la igualdad y equidad de género: Número de acciones realizadas / Total de acciones requeridas multiplicado*100	Trimestral	Porcentaje	Gestión	Eficacia	Ascendente	20%	55%	55%	Programa anual de trabajo de la Coordinación del DIF.	Se le da prioridad a la atención de las necesidades de la población.
A1C2. Total de acciones realizadas	Este indicador mide las acciones realizadas para la generación de programas de apoyo social.	Este se obtiene al dividir el número de acciones realizadas para la creación de proyectos de apoyo social entre Total de acciones requeridas para creación de proyectos de apoyo social	Trimestral	Porcentaje	Gestión	Eficiencia	Ascendente	20%	45%	45%	Programa anual de trabajo.	Se cuenta con un programa anual detallado de las actividades que se realizan en la dirección y coordinación.



H. Ayuntamiento Constitucional
de Macuspana 2021 - 2024



Programa Presupuestario: F033			Nombre del Programa Presupuestario: Fomento a la Educación					Ciclo: 2022	Trimestre: 4to. Trimestre				
Municipio: Macuspana			Entidad Federativa: Tabasco					Plan Municipal : 2 - 2.3.2. - 2.3.2.3 - 2.3.2.3.2					
Nombre del Indicador	Definición del Indicador	Método de Cálculo	Frecuencia de Medición	Unidad de Medida	Tipo	Dimensión del Indicador	Sentido	Línea Base	Meta Programada	Avance %	Medios de Verificación	Supuestos	
FIN Participación del sector educativo	Este indicador mide el porcentaje de participación de las instituciones educativas en las actividades culturales y artísticas promovidas por el municipio.	Este se obtiene al dividir el número de eventos en los que participa al menos una institución educativas entre el total de eventos realizados en el periodo	Anual	Porcentaje	Estratégico	Eficacia	Ascendente	15%	30%	30%	Registro de participantes	Se gestionan los recursos y programas en apoyo y fomento a la educación en el municipio.	
PROPOSITO Incremento de actividades educativas.	Este indicador mide la variación de proyectos creados en apoyo al sector educativo.	Este se obtiene al dividir el número de proyectos creados año actual entre el total de los mismo año anterior.	Anual	Porcentaje	Estratégico	Eficacia	Ascendente	1%	3%	3%	Programa operativo anual	Las autoridades competentes están pendiente de las necesidades que hay en el área de educación.	
COMPONENTE Alcance de programas de apoyo.	Mide la capacidad de apoyo que tienen los programas creados.	Este se obtiene al dividir el total de escuelas, alumnos y docentes beneficiados entre la población total del sector educativo municipal.	Anual	Porcentaje	Gestión	Calidad	Ascendente	30%	45%	45%	Registro de participantes.	Las y los niños, jóvenes así como instituciones educativas cumplen con los requisitos para acceder a los programas de fomento a la educación.	
A1C1. Total de población participante.	Este indicador mide la variación de participación de la comunidad estudiantil en los eventos promovidos por el ayuntamiento.	Este se obtiene al dividir el total de población estudiantil participante año actual, entre el total de la misma, mismo periodo año anterior.	Anual	Porcentaje	Gestión	Eficacia	Ascendente	0%	40%	45%	Registro de participantes	Las y los niños, jóvenes así como instituciones educativas deciden participar en las actividades que promueve el ayuntamiento.	



H. Ayuntamiento Constitucional
de Macuspana 2021 - 2024



Programa Presupuestario: F034		Nombre del Programa Presupuestario: Fomento a la Cultura y las Artes						Ciclo: 2022		Trimestre: 4to. Trimestre		
Municipio: Macuspana		Entidad Federativa: Tabasco						Plan Municipal : 2 - 2.3.4. - 2.3.4.2. - 2.3.4.2.3.				
Nombre del Indicador	Definición del Indicador	Método de Cálculo	Frecuencia de Medición	Unidad de Medida	Tipo	Dimensión del Indicador	Sentido	Línea Base	Meta Programada	Avance %	Medios de Verificación	Supuestos
FIN Logros y reconocimientos de talentos Macuspanences.	Este indicador mide el porcentaje de logros y reconocimientos obtenidos por talentos Macuspanences en certámenes y actividades culturales y artísticas, a nivel estatal, nacional e internacional.	Este se obtiene al dividir el número de reconocimientos obtenidos entre el total de actividades artísticas y culturales en las que participa el municipio.	Anual	Porcentaje	Estratégico	Eficacia	Ascendente	20%	30%	30%	Reconocimientos	Se brinda el apoyo necesario para el desarrollo de nuevos niños y jóvenes talentos.
PROPOSITO Eventos Culturales y Artísticos Realizados	Este indicador mide la variación de eventos culturales y artísticos realizados en el municipio.	Este se obtiene al dividir el total de eventos culturales y artísticos realizados en el año actual, entre el total de los mismos, mismo periodo año anterior.	Semestral	Porcentaje	Estratégico	Eficacia	Ascendente	2%	25%	25%	POA de DECUR	Los niños y jóvenes aprovechan los talleres que se imparten en las casas de cultura.
COMPONENTE Participación de niños y jóvenes.	Este indicador mide la tasa de variación de participación de niños y jóvenes en los talleres culturales y artísticos que se imparten en las casa de cultura.	Este se obtiene al dividir el total de alumnos inscritos en las actividades culturales artísticas año actual, entre el total de los mismos, mismo periodo año anterior.	Semestral	Porcentaje	Gestión	Eficiencia	Ascendente	8%	20%	20%	Programa anual de trabajo	Los padres de los niños y jóvenes apoyan las estrategias de difusión de actividades culturales y artísticas.
A1C1. Participación del sector educativo.	Este indicador mide el porcentaje de participación de las instituciones educativas en las actividades culturales y artísticas promovidas por el municipio.	Este se obtiene al dividir el número de eventos en el que participa al menos una institución educativa entre el total de eventos realizados en el periodo.	Semestral	Porcentaje	Estratégico	Eficiencia	Ascendente	20%	85%	85%	Programa anual de actividades	Las instituciones educativas deciden participar en al menos una actividad cultural o artística.



H. Ayuntamiento Constitucional
de Macuspana 2021 - 2024



Programa Presupuestario: F035			Nombre del Programa Presupuestario: Fomento al Deporte y a la Recreación					Ciclo: 2022	Trimestre: 4to. Trimestre			
Municipio: Macuspana			Entidad Federativa: Tabasco					Plan Municipal : 2 - 2.3.4. - 2.3.4.2. - 2.3.4.2.3.				
Nombre del Indicador	Definición del Indicador	Método de Cálculo	Frecuencia de Medición	Unidad de Medida	Tipo	Dimensión del Indicador	Sentido	Línea Base	Meta Programada	Avance %	Medios de Verificación	Supuestos
FIN Tasa de variación de acciones para fortalecer el deporte efectuadas	Este indicador mide la tasa de variación de las acciones deportivas realizadas ante el Gobierno Municipal.	((Apoyos al deporte otorgados en el periodo / apoyos otorgados en el mismo periodo del año 2021)-1) * 100	Anual	Porcentaje	Estratégico	Eficacia	Ascendente	2%	80%	80%	Reportes o informes	Se cuenta con suficiencia presupuestarias
PROPOSITO Porcentaje de eventos deportivos realizados	Este indicador mide la tasa de variación de los proyectos creados que fomentan el sector deportivo del municipio	(Eventos deportivos efectuados / eventos deportivo programados) * 100	Semestral	Porcentaje	Estratégico	Eficacia	Ascendente	10%	75%	75%	Informes	Se cuenta con el apoyo de las diferentes áreas del Ayuntamiento.
Componente Porcentaje de acciones de actividad física efectuadas	Este indicador mide el promedio de deportistas que participan en cada evento deportivo realizado	(Acciones de activación física entre los habitantes del municipio efectuadas / acciones de activación física entre los habitantes del municipio programadas) * 100	Trimestral	Promedio	Gestión	Calidad	Ascendente	20%	85%	85%	Informes	La ciudadanía participa en las actividades deportivas que implementa la administración municipal.
A1C1. Tasa de variación de jóvenes que practican deporte en el municipio.	Este indicador mide el número de jóvenes que practican deporte	((Jóvenes que practican deporte en el periodo / jóvenes que practican deporte en el mismo periodo del 2019)-1) * 100	Trimestral	Porcentaje	Gestión	Eficacia	Ascendente	2%	85%	85%	Padrón de jóvenes que practican deporte.	La ciudadanía participa en las actividades deportivas que implementa la administración municipal.



H. Ayuntamiento Constitucional
de Macuspana 2021 - 2024



Programa Presupuestario: K003		Nombre del Programa Presupuestario: Infraestructura de Drenaje y Alcantarillado						Ciclo: 2022	Trimestre: 4to. Trimestre			
Municipio: Macuspana		Entidad Federativa: Tabasco						Plan Municipal: 6 - 6.3.8. - 6.3.8.1. - 6.3.8.1.3.				
Nombre del Indicador	Definición del Indicador	Método de Cálculo	Frecuencia de Medición	Unidad de Medida	Tipo	Dimensión del Indicador	Sentido	Line Base	Meta Programada	Avance %	Medios de Verificación	Supuestos
FIN Porcentaje de Incremento de Cobertura de Alcantarillado.	Es la proporción de habitantes, que no contaban con el servicio de alcantarillado en el periodo anterior y con la construcción de obras se adhieren al total de beneficiados para el periodo actual.	Cobertura de alcantarillado en el año vigente / Cobertura de alcantarillado en el año anterior *100	Anual	Cobertura	Estratégico	Eficacia	Ascendente	28%	72%	72%	Censo de población INEGI 2020 y reporte de habitantes beneficiados del ente público.	Obras y acciones inconclusas. Daños a la infraestructura por fenómenos hidrometeorológicos.
PRÓPOSITO Porcentaje de obras terminadas.	Es la proporción de las obras y acciones de alcantarillado concluidas en las fechas establecidas de inicio y término.	No. de obras terminadas / No. de obras contratadas*100	Anual	Obras	Estratégico	Eficacia	Ascendente	35%	65%	65%	Bitácoras, reportes mensuales y actas de entrega recepción del ente público	No existen eventos climatológicos que retrasen los trabajos de construcción terminación de las obras de alcantarillado. Los contratistas cumplen en tiempo y forma con la entrega de las obras y acciones de alcantarillado. Hay recursos financieros suficientes para el pago de finiquitos.
COMPONENTE. Porcentaje de avance físico-financiero.	Es la proporción del avance de obras y acciones de alcantarillado, con respecto a lo programado.	(Avance físico-financiero real / Avance físico-financiero programado)*100	Trimestral	Reportes	Gestión	Eficacia	Ascendente	25%	75%	75%	Bitácoras y reportes mensuales de avances de obras del ente público	Existen condiciones climatológicas favorables para la construcción de obras de alcantarillado. Los contratistas cumplen en tiempo y forma con las reglas de operación vigente. Existen recursos financieros suficientes.



**H. Ayuntamiento Constitucional
de Macuspana 2021 - 2024**



A1C1 Porcentaje de proyectos autorizados.	Es la proporción de obras y acciones que cuentan con recursos autorizados para el proceso de ejecución.	(No. de proyectos autorizados / No. de proyectos solicitados)*100	Anual	Proyectos	Gestión	Eficacia	Ascendente	25%	75%	75%	Cartera de proyectos del ente público.	Hay suficientes recursos financieros para los programas de inversión.
A2C1 Porcentaje de contratos formalizados de alcantarillado.	El indicador medirá la proporción de contratos formalizados con respecto al número de obras licitadas.	(No. de contratos formalizados / No. de obras licitadas)* 100	Semestral	Contratos	Gestión	Eficacia	Ascendente	25%	75%	75%	Expedientes de contratos de obra pública del ente público.	Existen condiciones financieras favorables de los programas de inversión, para dar el anticipo. Todos los contratistas cumplen con los requisitos de acuerdo a la normatividad, en tiempo y forma.
A3C1 Porcentaje de factibilidad de obra.	Es la proporción de estudios y proyectos que pueden ser factibles a convertirse en obra o desechados como obra improcedente.	(Estudios factibles / Total de estudios realizados)*100	Anual	Proyectos	Gestión	Eficacia	Ascendente	25%	75%	75%	Expedientes de contratos de obra pública del ente público.	Hay suficientes recursos financieros para estudios y proyectos. Las condiciones hidrometeorológicas son favorables para el trabajo en campo.
A4C1 Porcentaje de obras licitadas.	El indicador medirá la proporción de obras licitadas con respecto al número de obras autorizadas	(No. obras licitadas / No. de obras autorizadas)*100	Semestral	Obras	Gestión	Eficacia	Ascendente	25%	75%	75%	Expedientes de contratos de obra pública del ente público.	Todas las propuestas económicas son aceptadas.



H. Ayuntamiento Constitucional
de Macuspana 2021 - 2024



Programa Presupuestario: K005		Nombre del Programa Presupuestario: Urbanización						Ciclo: 2022	Trimestre: 4to. Trimestre			
Municipio: Macuspana		Entidad Federativa: Tabasco						Plan Municipal: 6 - 6.3.2. - 6.3.2.1. - 6.3.2.1.3.				
Nombre del Indicador	Definición del Indicador	Método de Cálculo	Frecuencia de Medición	Unidad de Medida	Tipo	Dimensión del Indicador	Sentido	Línea Meta	Meta Programada	Avance %	Medios de Verificación	Supuestos
FIN Porcentaje de acceso a servicios de infraestructura vial urbana.	Es el porcentaje de la población del municipio con acceso a servicios de infraestructura vial urbana.	Población con acceso a servicios de infraestructura vial urbana / Población total del Municipio de Macuspana *100	Anual	Porcentual	Estratégico	Eficacia	Ascendente	0%	43%	30%	Registros administrativos, Registro de catálogo de CENEFUL.	Participación de los actores públicos y privados en la mejora e incremento de la infraestructura vial urbana y rural del municipio.
PROPOSITO Porcentaje de urbanización del municipio.	Porcentaje de localidades de la zona urbana del municipio beneficiadas por el programa durante 2021, con respecto a las localidades totales del municipio.	Localidades de la zona urbana beneficiada por el programa / Total de localidades del municipio)*100	Anual	Porcentual	Estratégico	Eficacia	Ascendente	0%	6%	6%	Levantamientos Municipales del depto., Registros administrativos para la página de Transparencia, Catalogo CENEFUL.	Las necesidades de la población se mantienen en congruencia con las obras realizadas.
COMPONENTE Porcentaje de la modernización de infraestructura vial urbana.	Es el porcentaje de los kilómetros de vías urbanas que fueron modernizados con respecto a las vías que requirieron atención durante 2021	Kilómetros de vías urbana modernizados en 2021 / Kilómetros de vías urbanas que requerían atención durante 2021)*100	Anual	Porcentual	Estratégico	Eficacia	Ascendente	0%	25%	25%	Registros administrativos para la página de Transparencia, Bitácoras de supervisión de obras	Los usuarios hacen buen uso de la infraestructura vial del municipio.
A1C1. Porcentaje de avance de construcción de banquetas y guarniciones.	Es el grado de eficacia de las acciones y proyectos de construcción de banquetas y guarniciones.	(Acciones de construcción de guarniciones y banquetas / Acciones de construcción de guarniciones y banquetas programadas)*100	Trimestral	Porcentual	Estratégico	Eficiencia	Ascendente	0%	30%	30%	Registros administrativos para la página de Transparencia, Bitácoras de supervisión de obras.	Las condiciones sociales y económicas son las adecuadas para la realización de los trabajos.
A2C1. Porcentaje de realización de acciones de construcción de pavimento hidráulico.	Es el grado de eficacia de las acciones y proyectos de construcción de calles con pavimento hidráulico.	(Acciones de construcción con pavimento hidráulico / Acciones de Construcción Programadas)*100	Trimestral	Porcentual	Gestión	Eficacia	Ascendente	0%	30%	30%	Registros administrativos para la página de Transparencia, Bitácoras de supervisión de obras.	Las condiciones sociales y económicas son las adecuadas para la realización de los trabajos.



H. Ayuntamiento Constitucional
de Macuspana 2021 - 2024



<p>A3C1. Porcentaje de realización de acciones de rehabilitación urbana.</p>	<p>El Indicador Mide el Grado de Cobertura de las Acciones de Modernización, Respecto de la Totalidad de Tramites y Procesos.</p>	<p>(Comparar la Cantidad de Trámites y Procesos Modernizados Respecto / Total de Trámites y Procesos Programados a Modernizar) *100</p>	<p>Trimestral</p>	<p>Porcentual</p>	<p>Gestión</p>	<p>Eficacia</p>	<p>Ascendente</p>	<p>0%</p>	<p>35%</p>	<p>35%</p>	<p>Registros administrativos para la página de Transparencia, Bitácoras de supervisión de obras.</p>	<p>Las condiciones sociales y económicas son las adecuadas para la realización de los trabajos.</p>
----------------------------------------------------------------------------------	-----------------------------------------------------------------------------------------------------------------------------------	------------------------------------------------------------------------------------------------------------------------------------------	-------------------	-------------------	----------------	-----------------	-------------------	-----------	------------	------------	------------------------------------------------------------------------------------------------------	-----------------------------------------------------------------------------------------------------



H. Ayuntamiento Constitucional
de Macuspana 2021 - 2024



Programa Presupuestario: K008		Nombre del Programa Presupuestario: Carreteras						Ciclo: 2022		Trimestre: 4to. Trimestre		
Municipio: Macuspana		Entidad Federativa: Tabasco						Plan Municipal: 6. - 6.3.6. - 6.3.6.1. - 6.3.6.1.2				
Nombre del Indicador	Definición del Indicador	Método de Cálculo	Frecuencia de Medición	Unidad de Medida	Tipo	Dimensión del Indicador	Sentido	Línea Base	Meta Programada	Avance %	Medios de Verificación	Supuestos
FIN Población beneficiada con el mejoramiento de la infraestructura caminera	Mide el número de población que se benefició con el mejoramiento de la infraestructura caminera.	(Total de habitantes de las localidades beneficiadas con el mejoramiento de la infraestructura caminera/ Población total municipio) *100	Anual	Porcentaje	Estratégico	Eficiencia	Ascendente	5%	10%	10%	Registros administrativos, Registro de catálogo de CENEFUL.	Participación de los actores públicos y privados en la mejora e incremento de la infraestructura vial urbana y rural del municipio.
PROPOSITO Tasa de mejoramiento de caminos.	Mide el resultado logrado en materia de mejoramiento de calles y caminos existentes en el municipio.	(Número de calles y caminos mejorados/Total calles y caminos existentes en el municipio) *100	Anual	Porcentaje	Estratégico	Eficiencia	Ascendente	9%	9%	9%	Levantamientos Municipales del depto., Registros administrativos para la página de Transparencia, Catalogo CENEFUL.	Existen recursos convenidos entre los tres niveles de gobierno para el mejoramiento de la infraestructura urbana del municipio
COMPONENTE Eficiencia del programa de mejoramiento de calles y caminos	Mide el resultado logrado por el programa de Mejoramiento de infraestructura urbana.	(Porcentaje de calles y caminos pavimentados ponderado al 50% más el porcentaje de caminos gravados pavimentados ponderado al 50%)	Anual	Porcentaje	Gestión	Eficiencia	Ascendente	5%	8%	8%	Registros administrativos para la página de Transparencia, Bitácoras de supervisión de obras.	Se cuenta con el presupuesto adecuado y los constructores cumplen en tiempo y forma con los contratados.
A1C1. Porcentaje de calles y caminos pavimentados	Mide el cumplimiento de la meta programada en materia de pavimentación de calles y caminos.	(Metros lineales de caminos pavimentados/Total metros de caminos programados) *100	Anual	Porcentual	Gestión	Eficiencia	Ascendente	3%	8%	8%	Registros administrativos para la página de Transparencia, Bitácoras de supervisión de obras.	Participación de los actores públicos y privados en la mejora e incremento de la infraestructura vial urbana y rural del municipio.
A2C1. Porcentaje de caminos gravados.	Mide el cumplimiento de la meta programada en materia de gravado de caminos en el municipio	(Metros lineales de caminos gravados/Total de metros lineales de camino programados) *100	Anual	Porcentual	Gestión	Eficiencia	Ascendente	8%	10%	10%	Registros administrativos para la página de Transparencia, Bitácoras de supervisión de obras.	Participación de los actores públicos y privados en la mejora e incremento de la infraestructura vial urbana y rural del municipio.



H. Ayuntamiento Constitucional
de Macuspana 2021 - 2024



Programa Presupuestario: K014		Nombre del Programa Presupuestario: Edificios Públicos						Ciclo: 2022			Trimestre: 4to. Trimestre	
Municipio: Macuspana		Entidad Federativa: Tabasco						Plan Municipal: 6. - 6.3.1. - 6.3.1.1. - 6.3.1.1.3.				
Nombre del Indicador	Definición del Indicador	Método de Cálculo	Frecuencia de Medición	Unidad de Medida	Tipo	Dimensión del Indicador	Sentido	Línea Base	Meta Programada	Avance %	Medios de Verificación	Supuestos
FIN Porcentaje de proyectos de edificación de oficinas	Este indicador medirá el porcentaje de los proyectos ejecutivos implementados en relación a los proyectos ejecutivos propuestos.	Porcentaje de proyectos de edificación de oficinas para el IDP=(Número total de proyectos implementados / Número total de proyectos propuestos)*100	Anual	Porcentaje	Estratégico	Eficiencia	Ascendente	20%	35%	35%	Informe mensual de la Obras Públicas.	Se construyen los edificios en tiempo y forma.
PROPOSITO Porcentaje de avance en la elaboración de estudios de mecánica de suelos.	Este indicador medirá el avance real de los estudios de mecánica de suelos indispensables para la construcción.	Porcentaje de avance en la elaboración de estudios de mecánica de suelos = (Avance real en la elaboración del estudio de mecánica de suelos entre el avance estimado en la elaboración de estudios de mecánica de suelos)*100	Anual	Porcentaje	Estratégico	Eficiencia	Ascendente	35%	35%	35%	Bitácora de avance de proyectos.	El prestador de servicios entrega en tiempo y forma los estudios de mecánica de suelo.
COMPONENTES Porcentaje de avance en la construcción de Oficinas.	Este indicador medirá el porcentaje de avance en la construcción de la obra.	Porcentaje de avance en la construcción de oficinas = Porcentaje de avance de obra real entre porcentaje de avance de obra proyectado*100	Anual	Porcentaje	Gestión	Calidad	Ascendente	15%	25%	25%	Bitácora de avance.	El proceso de licitación se realizó en tiempo y forma.
A1C1. Número de días en la contratación del servicio para la elaboración de estudios de mecánica de suelos.	Este indicador medirá el número de días en los que se realizó la contratación del servicio.	Número de días en la contratación del Servicio = Tiempo real en la contratación del servicio entre el tiempo programado en la contratación del servicio.	Anual	Porcentual	Gestión	Eficiencia	Ascendente	25%	30%	30%	Registros administrativos para la página de Transparencia, Bitácoras de supervisión de obras.	El prestador de servicios cumple con todos los requisitos.
A2C1. Porcentaje de avance financiero en la construcción de oficinas.	Este indicador medirá el porcentaje de avance financiero de los proyectos de construcción de las diferentes regiones.	Porcentaje de avance financiero en la construcción de oficinas = (Monto total ejercido entre monto total de la obra)* 100	Anual	Porcentual	Gestión	Eficiencia	Ascendente	25%	30%	30%	Registros administrativos para la página de Transparencia, Bitácoras de supervisión de obras.	Las condiciones climáticas permiten el avance puntual en la construcción de la obra.



H. Ayuntamiento Constitucional
de Macuspana 2021 - 2024



Programa Presupuestario: K024		Nombre del Programa Presupuestario: Adquisición de Bienes Muebles.						Ciclo: 2022	Trimestre: 4to. Trimestre			
Municipio: Macuspana		Entidad Federativa: Tabasco						Plan Municipal: 5 - 5.3.1. - 5.3.1.1 - 5.3.1.1.7				
Nombre del Indicador	Definición del Indicador	Método de Cálculo	Frecuencia de Medición	Unidad de Medida	Tipo	Dimensión del Indicador	Sentido	Línea Base	Meta Programada	Avance %	Medios de Verificación	Supuestos
FIN Índice de Satisfacción de los requerimientos de bienes muebles del Municipio	El indicador refleja la proporción de satisfacción del Municipio con respecto a los bienes muebles adquiridos.	Porcentaje de Satisfacción es igual a opinión favorable entre el total de opiniones.	Anual	Porcentaje	Estratégico	Eficacia	Ascendente	35%	95%	95%	Encuesta al personal	Se cuenta con mejores instalaciones y el desempeño del servicio público es más eficiente.
PROPOSITO Porcentaje de Unidades Administrativa Equipadas	Medirá las unidades administrativa equipada entre las programadas.	Total de Unidades Administrativa Equipadas entre el Total de Unidades Programadas / 100	Anual	Porcentaje	Eficacia	Resultados	Ascendente	35%	89%	89%	Reporte de Unidades Administrativas Equipadas	Los bienes muebles adquiridos funcionan adecuadamente en las Unidades Administrativas.
COMPONENTE Porcentaje de bienes solicitados	El indicador medirá los Bienes Muebles Operando en Relación a lo Programado	Bienes Operando es Igual a Bienes Entregados / Bienes Solicitados *100	Semestral	Porcentaje	Eficacia	Productos	Ascendente	15%	92%	92%	Inventarios	Fueron entregados en tiempo y forma los bienes solicitados.
A1C1. Porcentaje de adquisición de bienes muebles.	El indicador medirá el porcentaje de los bienes muebles adquiridos con relación a los bienes muebles programados.	Adquisición de Bienes = (Equipos Adquiridos / Equipos Programados a Adquirir)*100	Trimestral	Porcentual	Gestión	Eficacia	Ascendente	38%	98%	99%	Inventarios	Existe suficiencia presupuestaria para las adquisiciones. Se ha cumplido con la Normatividad Establecida en la Ley de Adquisiciones, Arrendamiento y Prestación de Servicios del Municipio y su Reglamento Interno.



H. Ayuntamiento Constitucional
de Macuspana 2021 - 2024



Programa Presupuestario: 0001		Nombre del Programa Presupuestario: Evaluación y Control						Ciclo: 2022	Trimestre: 4to. Trimestre			
Municipio: Macuspana		Entidad Federativa: Tabasco						Plan Municipal: 5 - 5.3.3. - 5.3.3.2. - 5.3.3.2.4				
Nombre del Indicador	Definición del Indicador	Método de Cálculo	Frecuencia de Medición	Unidad de Medida	Tipo	Dimensión del Indicador	Sentido	Línea Base	Meta Programada	Avance %	Medios de Verificación	Supuestos
FIN Número de Informes Mensuales	Este Indicador mide el Nivel de Cumplimiento de la Normatividad Interna y dar Seguimiento a las Actividades.	(Total de Direcciones y Coordinaciones que Integran la Administración de Macuspana / Total de Áreas que cumplen con la Normatividad)*100	Anual	Porcentaje	Estratégico	Eficacia	Ascendente	35%	90%	90%	Informes Entregados.	Existe la información financiera para la elaboración de los informes mensuales.
PROPOSITO Beneficios otorgados a la Sociedad	El Indicador Mide el Porcentaje de los Apoyos que beneficia a la Sociedad y Cumplimiento con la Normatividad	(Número de Normas Cumplidas / Total de Personas Atendidas) * 100	Anual	Porcentaje	Estratégico	Eficacia	Ascendente	35%	85%	85%	Registro de Datos del Portal de Transferencia y Registro de Atención al Público	Se contó con la Atención Adecuada y Oportuna en Tiempo y Forma
COMPONENTE 1 Reglas Cumplidas por los Funcionarios	Este Indicador mide el Cumplimiento de las normas establecidas en los Reglamentos Internos.	(Total de Obligaciones a cumplir según Normatividad / Áreas que cumplen con la Normatividad)*100	Anual	Porcentaje	Gestión	Eficiencia	Ascendente	15%	95%	95%	Registro de Oficios de entrega, según el Archivo de Contraloría y Portal de Transferencia	Se cuenta con la disponibilidad del personal para llevar a cabo el cumplimiento.
COMPONENTE 2 Eficiencia en el Seguimientos de las Evaluaciones.	Mide el Cumplimiento de la Meta Programada en materia de dar Seguimiento a las Recomendaciones derivadas de las Evaluaciones.	(Número de Recomendaciones Derivadas de la Evaluación / Total de Recomendaciones Seleccionadas a Cumplir)-1)*100	Trimestral	Porcentaje	Gestión	Eficacia	Ascendente	15%	95%	95%	Reporte de Evaluación de los Programas y Obras Públicas.	Se Cuenta con el Presupuesto Adecuado para llevar a cabo el Seguimiento.
A1C1. Cumplimiento de Información Publicada según la Normatividad	Este Indicador mide el cumplimiento de Información Publicada.	(Información Publicada en Tiempo y Forma / Total de Información que debe Publicarse de Acuerdo a la Normatividad) *100	Trimestral	Porcentual	Gestión	Eficiencia	Ascendente	38%	95%	95%	Registro de Datos del Portal de Transparencia.	La Información fue Publicada en Tiempo y Forma
A1C2. Porcentaje de Observaciones	Este Indicador mide el cumplimiento de la Meta Programada en Disminución de Porcentajes en el Año Auditado.	(Total de Observaciones Año Anterior / Total de Observaciones Año Actual)*100	Anual	Porcentual	Gestión	Eficiencia	Ascendente	35%	95%	95%	Dictámenes del Órgano Fiscalizador	Las Observaciones son Solventadas en Tiempo y Forma.



H. Ayuntamiento Constitucional
de Macuspana 2021 - 2024



Programa Presupuestario: P005		Nombre del Programa Presupuestario: Política y Gobierno						Ciclo: 2022	Trimestre: 4to. Trimestre			
Municipio: Macuspana		Entidad Federativa: Tabasco						Plan Municipal: 1 - 1.3.1. - 1.3.1.1. - 1.3.1.1.1.				
Nombre del Indicador	Definición del Indicador	Método de Cálculo	Frecuencia de Medición	Unidad de Medida	Tipo	Dimensión del Indicador	Sentido	Línea Base	Meta Programada	Avance %	Medios de Verificación	Supuestos
FIN Tasa de variación en la ejecución de mecanismos e instrumentos de participación social.	Mide el Porcentaje de la Participación Ciudadana.	((Mecanismo e Instrumentos de Participación Social Realizados para la Conformación de Políticas Públicas Municipales en el Año Actual / Mecanismos e Instrumentos de Participación Social Realizados para la Conformación de Políticas Públicas Municipales en el Año Anterior)-1)*100	Anual	Actas	Estratégico	Eficiencia	Ascendente	35%	85%	85%	Actas de Cabido de cada sesión realizada, Registro de Demandas de Ciudadana, Consulta popular a través de medios electrónicos y recepción de documentos y propuestas en las instancias auxiliares del COPLADEMUN.	El Ayuntamiento Participa Con la Ciudadanía para la Formación de las Políticas Públicas.
PROPOSITO Tasa de variación en la participación ciudadana registrada en los mecanismos e instrumentos de participación social.	Mide la Tasa de Participación Ciudadana en Política Participación Social.	((Participación Ciudadana Registrada en los Mecanismos e Instrumentos de Participación Social para la Conformación de Políticas Públicas Municipales en el Año Actual / Participación Ciudadana Registradas en los Mecanismos e Instrumentos de Participación Social para la Conformación de Políticas Públicas Municipales en el Año Anterior)-1)*100	Anual	Porcentual	Estratégico	Eficiencia	Ascendente	35%	89%	89%	Listas de Asistencia de cada Sesión realizado.	La Población Municipal está interesada en la Construcción de Políticas Públicas.



H. Ayuntamiento Constitucional
de Macuspana 2021 - 2024



COMPONENTES 1 Porcentaje en las Demandas Ciudadanas para la Construcción de las Políticas Públicas Municipales.	Mide el Porcentaje de las Demandas Ciudadanas Recibidas.	(Demandas Ciudadanas para la Construcción de Políticas Públicas Municipales Atendidas / Demandas Ciudadanas para la Construcción de Políticas Públicas Municipales Registradas)*100	Anual	Porcentual	Gestión	Eficiencia	Ascendente	15%	91%	91%	Registros de Control de Demandas Ciudadanas.	La población municipal requiere que los servidores públicos cuenten con un mecanismo de integración de las demandas ciudadanas.
COMPONENTES 2 Porcentaje en las Políticas Públicas Municipales.	Mide el Porcentaje de las Políticas Públicas Desarrolladas.	(Políticas Públicas Municipales Realizadas / Políticas Públicas Programadas)*100	Anual	Porcentual	Gestión	Eficiencia	Ascendente	15%	85%	85%	Actas de Acuerdos y Minutas de Trabajos.	La Población Municipal requiere de Servidores Públicos que integren Políticas Públicas Municipales para Impulsar la Participación Social.
A1C1. Porcentaje de Actualización de la Políticas Públicas Municipales.	Mide el Porcentaje de Actualización de las Políticas Públicas	(Políticas Públicas Municipales Actualizadas / Políticas Públicas Programadas para la Actualización)*100	Anual	Porcentual	Gestión	Eficiencia	Ascendente	38%	93%	93%	Actas de Acuerdos y Minutas de Trabajo. Listas de Asistencia de cada sesión Realizado. Solicitudes.	La Ciudadanía participa en la Actualización de las Políticas Públicas Municipales.
A2C1. Porcentaje de Propuestas Ciudadanas.	Mide el Porcentaje de la Participación Ciudadana.	(Propuestas Ciudadanas incorporadas a las Políticas Públicas Municipales / Propuestas Ciudadanas Recibidas a las Políticas Públicas Municipales)*100	Anual	Porcentual	Gestión	Eficiencia	Ascendente	35%	75%	75%	Estudio de Factibilidad. Documento-Análisis de las Propuestas vecinales de mejoría Administrativa Municipal.	La Población Municipal elabora propuestas vecinales de mejoría Administrativa Municipal.
A1C2. Porcentaje de Reuniones Institucionales Realizadas con las Autoridades Auxiliares para Desarrollar las Políticas Públicas Municipales.	Mide el Porcentaje de Reuniones Realizadas.	(Reuniones Institucionales con las Autoridades Auxiliares para Desarrollar las Políticas Públicas Municipales Realizadas / Reuniones Institucionales con las Autoridades Auxiliares para Desarrollar las Políticas Públicas Municipales Programadas)*100	Anual	Porcentual	Gestión	Eficiencia	Ascendente	35%	95%	95%	Actas de Acuerdos registrados en las Reuniones Institucionales con las Autoridades Auxiliares.	Las Autoridades Auxiliares Asisten a las Reuniones Institucionales Programadas.



H. Ayuntamiento Constitucional
de Macuspana 2021 - 2024



<p>A2C2. Porcentaje de Políticas Públicas Municipales divulgadas en los medios de Comunicación Institucional.</p>	<p>Mide el Porcentaje de la Información Divulgada en los Medios de Comunicación.</p>	<p>(Políticas Públicas Municipales acordadas a divulgar en los Medios de Comunicación Institucional / Total de Políticas Públicas Municipales de Gobierno)*100</p>	<p>Trimestral</p>	<p>Porcentual</p>	<p>Gestión</p>	<p>Eficiencia</p>	<p>Ascendente</p>	<p>35%</p>	<p>98%</p>	<p>98%</p>	<p>Publicación en Sitio Web Institucional.</p>	<p>Los medios de Comunicación divulguen la Información de las Políticas Públicas Municipales.</p>
------------------------------------------------------------------------------------------------------------------------------	--------------------------------------------------------------------------------------	--------------------------------------------------------------------------------------------------------------------------------------------------------------------	-------------------	-------------------	----------------	-------------------	-------------------	------------	------------	------------	------------------------------------------------	---------------------------------------------------------------------------------------------------



H. Ayuntamiento Constitucional
de Macuspana 2021 - 2024



Programa Presupuestario: K032		Nombre del Programa Presupuestario: Infraestructura para el Desarrollo Social						Ciclo: 2022	Trimestre: 4to. Trimestre			
Municipio: Macuspana		Entidad Federativa: Tabasco						Plan Municipal: 6 – 6.3.1. – 6.3.1.1. – 6.3.1.1.6.				
Nombre del Indicador	Definición del Indicador	Método de Cálculo	Frecuencia de Medición	Unidad de Medida	Tipo	Dimensión del Indicador	Sentido	Línea Base	Meta Programada	Avance %	Medios de Verificación	Supuestos
FIN Porcentaje de acceso a servicios a través de obras de infraestructura social.	Es el porcentaje de la población del municipio con acceso a servicios de infraestructura social con respecto a la población total.	(Población con Acceso a Servicios de Infraestructura Social / Población Total del Municipio de Macuspana)*100	Anual	Porcentaje	Estratégico	Eficacia	Ascendente	0%	2%	2%	Levantamientos Municipales, Proyecto autorizado por demanda Registros administrativos, Catalogo CENEFUL para los números de habitantes por localidades.	Participación de los actores públicos y privados en la mejora e incremento de la infraestructura social del municipio.
PROPOSITO Porcentaje de desarrollo social de localidades marginadas	Porcentaje de localidades marginadas beneficiadas por el programa con respecto al total de localidades de alta y muy alta marginación en el municipio.	(Localidades de Alta y Muy Alta Marginación Beneficiadas por las Obras del Programa / Localidades de Alta y Muy Alta Marginación del Municipio)*100	Anual	Porcentaje	Estratégico	Eficacia	Ascendente	0%	0%	0%	Registros administrativos para la página de Transparencia Sistema de Información Social Georreferenciada SISGE, Catalogo CENEFUL.	Las necesidades de la población se mantienen en congruencia con las obras realizadas.
COMPONENTE 1 Tasa de variación de kilómetros rehabilitados.	Es la diferencia de porcentaje de los kilómetros de caminos del municipio rehabilitados en 2021 con respecto a los caminos rehabilitados en 2020.	[(Kilómetros Rehabilitados en 2021 - Kilómetros Rehabilitados en 2020) / Kilómetros Rehabilitados en 2020]*100	Anual	Diferencia Porcentual	Gestión	Eficacia	Ascendente	0%	0%	0%	Registros administrativos para la página de Transparencia Informes administrativos Bitácoras de supervisión de obras.	Los usuarios hacen buen uso de la infraestructura caminera del municipio.
COMPONENTE 1 Porcentaje de realización de proyectos de ampliación de la red eléctrica.	Es el porcentaje de los proyectos de ampliación eléctrica realizados con respecto a los proyectos programados.	(Proyectos de Ampliación Eléctrica Realizados / Proyectos de Ampliación Eléctrica Programados)*100	Anual	Diferencia Porcentual	Gestión	Eficacia	Ascendente	0%	0%	0%	Registros administrativos para la página de Transparencia Informes administrativos Bitácoras de supervisión de obras.	Los usuarios hacen buen uso de la infraestructura eléctrica del municipio



**H. Ayuntamiento Constitucional
de Macuspana 2021 - 2024**



<p>A1C1. Porcentaje de avance de proyectos de rehabilitación de caminos.</p>	<p>El indicador permite conocer el grado de eficacia de las acciones y proyectos de rehabilitación de caminos con respecto a los programados.</p>	<p>(Proyectos de Rehabilitación realizadas / Proyectos de rehabilitación programados)* 100</p>	<p>Anual</p>	<p>Porcentual (Acciones y proyectos de</p>	<p>Gestión</p>	<p>Eficacia</p>	<p>Ascendente</p>	<p>0%</p>	<p>0%</p>	<p>0%</p>	<p>Registros administrativos para la página de Transparencia, Informes administrativos, Bitácoras de supervisión de obras</p>	<p>Las condiciones sociales y económicas son las adecuadas para la realización de los trabajos</p>
<p>A1C2. Porcentaje de avance de instalación de postes.</p>	<p>El indicador permite conocer el grado de eficacia de las acciones de instalación de postes eléctricos.</p>	<p>(Postes Eléctricos instalados / Postes eléctricos programados)* 100</p>	<p>Anual</p>	<p>Porcentual</p>	<p>Gestión</p>	<p>Eficacia</p>	<p>Ascendente</p>	<p>0%</p>	<p>0%</p>	<p>0%</p>	<p>Registros administrativos para la página de Transparencia, Informes administrativos, Bitácoras de supervisión de obras.</p>	<p>Las condiciones sociales y económicas son las adecuadas para la realización de los trabajos.</p>



H. Ayuntamiento Constitucional
de Macuspana 2021 - 2024



Programa Presupuestario: P007			Nombre del Programa Presupuestario: Seguridad Pública					Ciclo: 2022	Trimestre: 4to. Trimestre			
Municipio: Macuspana			Entidad Federativa: Tabasco					Plan Municipal: 1 - 1.3.2. - 1.3.2.1. - 1.3.2.1.1.				
Nombre del Indicador	Definición del Indicador	Método de Cálculo	Frecuencia de Medición	Unidad de Medida	Tipo	Dimensión del Indicador	Sentido	Línea Base	Meta Programada	Avance %	Medios de Verificación	Supuestos
FIN Porcentaje de población segura.	Mide la Disminución Anual de los Delitos en el Municipio de Macuspana	(Personas que han sido víctimas de un delito en su entorno colonia o comunidad / Total de la Población Municipal)*100	Anual	Porcentaje (Población)	Estratégico	Eficiencia	Ascendente	1.42%	1.50%	1.50%	Registros Administrativos de la Comisión de Delitos en el Municipio.	El contexto sociocultural favorece el Desarrollo de acciones en materia de Seguridad Pública.
PROPOSITO Variación porcentual en la incidencia delictiva en el municipio.	El Indicador mide la variación porcentual de los delitos cometidos en 2021 con respecto a los cometidos en 2021.	El Indicador mide la variación porcentual de los delitos cometidos en 2021 con respecto a los cometidos en 2021.	Anual	Variación de porcentaje (Delitos cometidos)	Estratégico	Eficiencia	Ascendente	-0.13%	-0.20%	-0.20%	Registros Administrativos de la Comisión de Delitos en el Municipio.	La Población acude a Denunciar los Delitos de los que son objeto y participan con el Gobierno en Acciones de Prevención.
COMPONENTE 1 Porcentaje de acciones realizadas en materia de prevención del delito.	Mide el grado de eficacia de las acciones en materia de prevención con respecto a las Programadas.	(Total de Acciones en Materia de Prevención Realizadas / Total de Acciones en Materia de Prevención Programadas)*100	Anual	Porcentaje	Estratégico	Eficiencia	Ascendente	100%	100%	100%	Registros Administrativos de las Acciones realizadas en Materia de Prevención del Delito en el Municipio.	La Población participa y asiste a las acciones de Prevención, apoyando las Acciones de Vigilancia.
COMPONENTE 2 Porcentaje en la gestión para la aplicación de los exámenes de control de confianza.	Mide el porcentaje de elementos de seguridad pública aplicando para el control de confianza.	(Exámenes de Control de Confianza Aplicados / Exámenes de Control de Confianza Gestionados)*100	Anual	Porcentaje (exámenes de confianza)	Gestión	Eficacia	Ascendente	45%	69.6%	69.6%	Resultado de los exámenes de confianza.	Los servidores públicos de los cuerpos de seguridad pública se someten a la aplicación de los exámenes de control de confianza.



H. Ayuntamiento Constitucional
de Macuspana 2021 - 2024



<p>A1C1. Porcentaje de efectividad en la implementación de operativos de Seguridad.</p>	<p>Mide el grado de eficacia de los operativos que concluyeron en un aseguramiento con respecto al total de operativos.</p>	<p>(Operativos de Seguridad que Concluyeron con un Aseguramiento / Operativos de Seguridad Realizados)*100</p>	<p>Trimestral</p>	<p>Promedio (elementos del cuerpo)</p>	<p>Gestión</p>	<p>Calidad</p>	<p>Ascendente</p>	<p>25%</p>	<p>85%</p>	<p>85%</p>	<p>Registros Administrativos sobre los Operativos de Seguridad Pública.</p>	<p>La Población se Coordina con las Autoridades Policiacas.</p>
<p>A2C1. Promedio de presencia por sector en cada turno.</p>	<p>El indicador muestra el promedio de elementos en cada uno de los sectores por turno laboral.</p>	<p>[(Total de Policías Operativos - Policías en Periodo Vacacional - Bajas - Incapacitados - Comisionados - Personal Facultativo / No. Sectores) / No. De Turnos]</p>	<p>Trimestral</p>	<p>Promedio (elementos del cuerpo)</p>	<p>Gestión</p>	<p>Eficiencia</p>	<p>Ascendente</p>	<p>12%</p>	<p>80%</p>	<p>80%</p>	<p>Lista de Asistencia</p>	<p>Las Condiciones Sociales permiten la labor de los Elementos de Seguridad.</p>
<p>A1C2. Porcentaje en la selección de personal para la aplicación de los exámenes de control de confianza.</p>	<p>Mide el porcentaje de elementos que aprueban el control de confianza.</p>	<p>(Personal que Acredita el Examen de Control de Confianza / Personal Convocado para la Aplicación de Exámenes de Control de Confianza) *100</p>	<p>Anual</p>	<p>Porcentaje (operativos de seguridad)</p>	<p>Gestión</p>	<p>Economía</p>	<p>Ascendente</p>	<p>100%</p>	<p>100%</p>	<p>100%</p>	<p>Listas de Seleccionados para la Aplicación de los Exámenes de Control de Confianza.</p>	<p>Los servidores públicos de los cuerpos de seguridad pública se someten a la aplicación de los exámenes de control de confianza.</p>



H. Ayuntamiento Constitucional
de Macuspana 2021 - 2024



Programa Presupuestario: P009		Nombre del Programa Presupuestario: Administración Financiera						Ciclo: 2022		Trimestre: 4to. Trimestre		
Municipio: Macuspana		Entidad Federativa: Tabasco						Plan Municipal: 5 - 5.3.3 - 5.3.3.1 - 5.3.3.1.5				
Nombre del Indicador	Definición del Indicador	Método de Cálculo	Frecuencia de Medición	Unidad de Medida	Tipo	Dimensión del Indicador	Sentido	Línea Base	Meta Programada	Avance %	Medios de Verificación	Supuestos
FIN Tasa de Variación de Ingresos Propios Municipales.	Mide el Porcentaje de Ingresos Propios al Municipio.	((Ingresos Propios Municipales del Año Actual / Ingresos Propios Municipales del Año Anterior)-1)*100	Anual	Porcentaje	Estratégico	Eficacia	Ascendente	35%	85%	85%	Estados Comparativos de Ingresos	N/A
PRÓPOSITO Tasa de Variación de los Recursos Propios del Municipio sin considerar Participaciones.	Mide el Porcentaje de los Recursos Propios Recaudados.	((Recursos Propios del Municipio sin considerar Participaciones del Año Actual / Recursos Propios del Municipio sin considerar Participaciones del Año Anterior)-1)*100	Anual	Porcentaje	Estratégico	Eficiencia	Ascendente	35%	85%	85%	Estados Comparativos de Ingresos.	La Ciudadanía requiere de un Ayuntamiento con Solvencia y Fortaleza Económica que le permita la intervención en Áreas de necesidad Comunal.
COMPONENTE 1 Tasa de Variación de la Recaudación Corriente durante el Primer Trimestre del Ejercicio Fiscal.	Mide el Porcentaje de la Recaudación obtenida durante el primer Trimestre.	((Recaudación Corriente Obtenida en el Primer Trimestre del Año Actual / Recaudación Corriente Obtenida en el Primer Trimestre del Año Anterior)-1)*100	Trimestral	Porcentual	Gestión	Eficiencia	Ascendente	25%	89%	89%	Estados Comparativos de Ingresos.	El Ciudadano muestra disposición en el pago oportuno y puntual de las Contribuciones Municipales de las que es responsable.
COMPONENTE 2 Tasa de Variación del Monto de Ingresos por Cobro de Accesorios.	Mide el porcentaje de Contribuyentes que asisten a Pagar.	((Monto de Ingresos por Cobro de Contribuyentes en el Trimestre Actual / Monto de Ingresos por Cobro de Contribuyentes en el Trimestre Anterior)-1)*100	Trimestral	Porcentual	Gestión	Eficiencia	Ascendente	25%	90%	90%	Reporte Emitido por el Sistema Contable.	El Ciudadano muestra disposición en el pago oportuno y puntual de las Contribuciones Municipales de las que es responsable.
A1C1. Tasa de Variación en los Predios Actualizados en el Semestre	Mide el Porcentaje del Padrón de Predios en el Municipio.	((Predios Actualizados en el Semestre Actual / Predios Actualizados en el Semestre Anterior)-1)*100	Trimestral	Porcentual	Gestión	Eficiencia	Ascendente	25%	90%	90%	Reporte Emitido por el Sistema de Gestión Catastral y Sistema de Recaudación local.	Las Autoridades Estatales correspondientes, colaboran en Tiempo y Forma con las Autoridades Municipales en la Emisión de los Valores Actualizados.



H. Ayuntamiento Constitucional
de Macuspana 2021 - 2024



A2C1. Porcentaje de Difusión del Pago.	Mide el Porcentaje de Difusión para Exhortar al Pueblo de Macuspana, realice su pago de manera puntual.	(Campaña de Difusión Efectuadas / Campañas de Difusión Programadas)*100	Trimestral	Porcentual	Gestión	Eficacia	Ascendente	35%	82%	82%	Registro de Campañas Efectuadas.	La Ciudadanía responde favorablemente ante el Programa de Apoyos, Subsidios Fiscales Emitidos por la Autoridad Municipal en los Procesos de Exhortación al Pago.
A3C1. Porcentaje de Subsidios Autorizados.	Mide el Porcentaje de Subsidios Autorizados por la sala de Cabildo.	(Subsidios Sometidos Ante la Sala de Cabildo / (Subsidios Autorizados por el Gobierno Municipal) *100	Anual	Porcentual	Gestión	Eficiencia	Ascendente	35%	88%	88%	Actas de Cabildo	La Población Acude a Pagar sus Impuestos de Manera puntual.
A1C2. Tasa de Variación en los Registros Trimestrales de los Padrones.	Mide de forma trimestral el Registro de los Padrones.	((Registros en los Padrones del Trimestre Actual / Registros en los Padrones del Trimestre Anterior)-1)*100	Trimestral	Porcentual	Gestión	Eficiencia	Ascendente	35%	85%	85%	Reporte de Cobro Emitido por el Sistema de Cobro Local.	La Dirección de Finanzas Actualiza de manera Permanente y continúa de los Padrones a favor del Incremento de los Ingresos Municipales.
A2C2. Tasa de Variación en el Número de Contribuyentes detectados en situación Fiscalizable.	Mide el Porcentaje de Contribuyentes Morosos, Omisos y Remisos.	((Contribuyentes Detectados en Situación Fiscalizable del Trimestre Actual / Contribuyente Detectados en Situación Fiscalizable en Trimestre Anterior)-1)*100	Trimestral	Porcentual	Gestión	Eficiencia	Ascendente	35%	85%	85%	Registros Administrativos.	Autoridades Municipales otorgan su Visto Bueno a las Actividades de Fiscalización.
A3C2. Porcentaje de Notificaciones.	Mide el Porcentaje de Notificaciones Entregadas a la Población.	(Notificaciones Entregadas / Notificaciones Expedidas)*100	Anual	Porcentual	Gestión	Eficiencia	Ascendente	35%	85%	85%	Copia de Notificaciones Emitidas. Acuses de Recibo de las Notificaciones.	Los Ciudadanos Colaboran con la Autoridad Municipal en la Recepción de las Notificaciones de Pago.



H. Ayuntamiento Constitucional
de Macuspana 2021 - 2024



Programa Presupuestario: P010		Nombre del Programa Presupuestario: Programación Programática y Presupuestal						Ciclo: 2022		Trimestre: 4to. Trimestre		
Municipio: Macuspana		Entidad Federativa: Tabasco						Plan Municipal de Desarrollo ; 5 - 5.3.3. - 5.3.3.2. - 5.3.3.2.2.				
Nombre del Indicador	Definición del Indicador	Método de Cálculo	Frecuencia de Medición	Unidad de Medida	Tipo	Dimensión del Indicador	Sentido	Línea Meta	Meta Programada	Avance %	Medios de Verificación	Supuestos
FIN Gasto programado para el ejercicio presupuestal vigente.	Este indicador tiene como objetivo medir el porcentaje de asignación de los recursos disponibles para el municipio en proyectos productivos en el ejercicio fiscal vigente.	(Total de Presupuesto Programado / Total de Presupuesto Autorizado) x 100	Anual	Porcentaje	Estratégico	Eficacia	Ascendente	35%	100%	100%	Reportes Financieros.	La programación y Presupuestación del gasto público se realiza de manera adecuada y eficiente.
PROPOSITO Proyectos productivos ejecutados.	Este indicador mide el porcentaje de proyectos ejecutados que entregan un bien o servicio a la ciudadanía.	(Total de MIR Validadas por el CED / Total de MIR del Municipio) x 100	Anual	Porcentaje	Estratégico	Eficacia	Ascendente	35%	100%	100%	Autoevaluación	Los proyectos presentados para la Elaboración del Presupuesto de Egresos están alineados al Plan Municipal de Desarrollo.
COMPONENTE Implementación del Presupuesto basado en Resultados.	Este indicador mide el porcentaje de MIR de PP que cumplen con los lineamientos sobre la metodología para la construcción de Matriz de Marco Lógico e Indicadores de Desempeño.	(Total de MIR Validadas por el CED / Total de MIR del Municipio) x 100	Anual	Porcentaje	Estratégico	Calidad	Ascendente	15%	100%	100%	Expedientes de ML-MIR elaborados por las unidades ejecutoras del gasto.	Las unidades generadoras del gasto público, están capacitados en materia de PbR y ML MIR.
A1C1. Programación y Presupuestación de Proyectos Presentados que entregan un bien o servicio a la ciudadanía.	Este indicador mide el porcentaje de proyectos que entregan un bien o servicio a la ciudadanía autorizados para la integración del Presupuesto de Egresos Municipal.	((Total de Proyectos Autorizados / Total de Proyectos Presentados) x 100	Anual	Informes	Gestión	Economía	Ascendente	38%	100%	100%	Presupuesto de Egresos Municipal Publicado.	Se aplica la normatividad vigente en materia presupuestal.



H. Ayuntamiento Constitucional
de Macuspana 2021 - 2024



Programa Presupuestario: P013		Nombre del Programa Presupuestario: Equidad de Género						Ciclo: 2022	Trimestre: 4to. Trimestre			
Municipio: Macuspana		Entidad Federativa: Tabasco						Plan Municipal: 1 - 1.3.5.- 1.3.5.1. - 1.3.5.1.11				
Nombre del Indicador	Definición del Indicador	Método de Cálculo	Frecuencia de Medición	Unidad de Medida	Tipo	Dimensión del Indicador	Sentido	Línea Base	Meta Programada	Avance %	Medios de Verificación	Supuestos
FIN Tasa de Variación en el número de Mujeres y Hombres que se integran y desarrollan actividades productivas.	Mide el Porcentaje de Inserción de Mujeres y Hombres en Actividades Productivas	((Mujeres y Hombres que se Integran y Desarrollan a Actividades Productivas a través de la Gestión de Programas para la Equidad de Género en el Año Actual / Mujeres y Hombres que se Integran y Desarrollan a Actividades Productivas a través de la Gestión de Programas para la Equidad de Género en el Año Anterior)-1)*100	Anual	Porcentaje	Estratégico	Eficiencia	Ascendente	0%	85%	85%	Registros Administrativos	N/A
PROPOSITO Porcentaje de Mujeres y Hombres beneficiados con los Programas de Igualdad, Equidad y Prevención de Violencia.	Mide el Porcentaje de Mujeres y Hombres en beneficiados.	(Mujeres y Hombres Beneficiados con Programas de Fomento a la Igualdad, Equidad y Prevención de la Violencia / Total de la Población en el Municipio)*100	Anual	Porcentaje	Estratégico	Eficiencia	Ascendente	0%	85%	85%	Registros Administrativos	Las Mujeres y Hombres del Municipio Asisten y participan en la ejecución de los Programas Orientados a la Igualdad y Equidad de Género, como a la Prevención de la Violencia.
COMPONENTE 1 Porcentaje de mujeres y hombres beneficiados a través de programas de cultura de igualdad.	Mide el Porcentaje de la Población beneficiada.	(Mujeres y Hombres Beneficiados con Programas de Cultura de Igualdad de Género / Total de Mujeres y Hombres del Municipio)*100	Semestral	Porcentaje	Gestión	Eficiencia	Ascendente	0%	85%	85%	Registros Administrativos	Las Mujeres y Hombres participan en las Acciones que promueven la Cultura de Igualdad, Equidad y Prevención de la Violencia de Género.
COMPONENTE 2 Porcentaje de Mujeres y Hombres atendidos en materia de Violencia de Género.	Mide el Porcentaje de la Población Atendida en Situación de Violencia.	(Mujeres y Hombres en situación de violencia que solicitaron Atención / Total de Mujeres y Hombres del Municipio)*100	Trimestral	Porcentaje	Gestión	Eficiencia	Ascendente	0%	85%	85%	Registros Administrativos.	La Población Víctima de Violencia de Género solicita Atención Legal y Psicológica para su Recuperación Integral.



H. Ayuntamiento Constitucional
de Macuspana 2021 - 2024



<p>A1C1. Porcentaje de realización de Eventos para la prevención de la Violencia de Género.</p>	<p>Mide el Porcentaje de Eventos Realizados.</p>	<p>(Eventos en Materia de Género Realizados / Eventos en Materia de Género Programados)*100</p>	<p>Trimestral</p>	<p>Porcentual</p>	<p>Gestión</p>	<p>Eficiencia</p>	<p>Ascendente</p>	<p>0%</p>	<p>62%</p>	<p>62%</p>	<p>Registros Administrativos</p>	<p>Las Mujeres y Hombres muestran interés por los Eventos en materia de Igualdad, Equidad y Prevención de la Violencia de Género.</p>
<p>A1C2. Porcentaje de otorgamiento de pláticas con perspectiva de género.</p>	<p>Mide el Porcentaje de Conferencias.</p>	<p>(Pláticas con perspectiva de género realizadas / Pláticas con perspectiva de Género Programadas)*100</p>	<p>Semestral</p>	<p>Porcentual</p>	<p>Gestión</p>	<p>Eficiencia</p>	<p>Ascendente</p>	<p>0%</p>	<p>65%</p>	<p>65%</p>	<p>Registros Administrativos</p>	<p>Las Mujeres y los Hombres asisten a las Pláticas que permiten su Desarrollo Integral.</p>



H. Ayuntamiento Constitucional
de Macuspana 2021 - 2024



Programa Presupuestario: P018		Nombre del Programa Presupuestario: Evaluación del Desempeño						Ciclo: 2022	Trimestre: 4to. Trimestre			
Municipio: Macuspana		Entidad Federativa: Tabasco						Plan Municipal 5 - 5.3.3. - 5.3.3.2 - 5.3.3.2.3.				
Nombre del Indicador	Definición del Indicador	Método de Cálculo	Frecuencia de Medición	Unidad de Medida	Tipo	Dimensión del Indicador	Sentido	Línea Base	Meta Programada	Avance %	Medios de Verificación	Supuestos
FIN Tasa de Variación de las Evaluaciones efectuadas al Plan de Desarrollo Municipal.	Se Mide el Porcentaje de las Evaluaciones que se realizan en el año.	((Evaluaciones al Plan de Desarrollo Municipal Efectuadas en el Año Actual / Evaluaciones al Plan de Desarrollo Municipal Efectuadas en el Año Anterior)-1)*100	Anual	Porcentaje	Estratégico	Eficiencia	Ascendente	35%	100%	100%	Informe de Resultados	N/A
PROPOSITO Tasa de Variación de Indicadores Estratégicos y de Gestión Implementados en el Año.	Mide el Porcentaje de Indicadores que se realizan por cada Programa Presupuestario.	((Número de Indicadores Estratégicos y de Gestión Implementados en el Año Actual / Número de Indicadores Estratégicos y de Gestión Implementados en el Año Anterior)-1)*100	Anual	Porcentaje	Estratégico	Eficiencia	Ascendente	35%	100%	100%	Reporte de Proyectos Presupuestario.	Las Autoridades Municipales facilitan la integración de la normatividad en materia de Planeación para realizar los trabajos de integración del PBRM.
COMPONENTE 1 Porcentaje de Matrices de Indicadores de Resultados bajo la MML adoptadas.	Mide el Porcentaje de Matriz realizadas y aprobadas por cabildo.	(Matrices de Indicadores por Resultados Adoptadas por el Municipio / Matrices de Indicadores por Resultados Aprobadas por el Municipio)*100	Anual	Porcentaje	Gestión	Eficiencia	Ascendente	15%	100%	100%	Registros Administrativos.	Las Autoridades Estatales del Ejecutivo y Legislativo requieren de instrumentos unificados para estandarizar resultados a nivel Municipal.
COMPONENTE 2 Porcentaje de cumplimiento en la Elaboración y publicación del PAE.	Mide la eficacia de la Elaboración y Publicación del PAE.	(Elaboración y Publicación del PAE / Documento Programado a Elaborar y Publicar).	Anual	Porcentaje	Gestión	Eficiencia	Ascendente	15%	100%	100%	Registros Administrativos. Página de Internet	Las Dependencias del Ayuntamiento, están atentas a la Publicación del PAE, para su oportuna atención.
A1C1. Porcentaje de Alineación de formatos de PbRM en cumplimiento al Manual de Planeación, Programación y Presupuestación	Mide que los Formatos estén Alineados a lo establecido a la Ley.	(Formatos PbRM requisitados en Alineación al Manual de Planeación, Programación y Presupuestación vigente / Total de Formato PbRM manejados por Ayuntamiento)* 100	Anual	Porcentual	Gestión	Eficiencia	Ascendente	38%	100%	100%	Expedientes de Formatos PbRM del Ayuntamiento.	Las Autoridades de otros Órdenes de Gobierno unifican los Formatos de establecimiento y Alineación del PbRM.



**H. Ayuntamiento Constitucional
de Macuspana 2021 - 2024**



A2C2. Porcentaje de Cumplimiento de las Evaluaciones señaladas en el PAE.	Mide que el PAE se realice las evaluaciones Señaladas.	(Total de Evaluaciones Realizadas Señaladas en el PAE / Total de Evaluaciones Señaladas en el PAE)*100	Anual	Porcentaje	Gestión	Eficiencia	Ascendente	35%	100%	100%	Registros Administrativos.	Los sujetos Evaluados señalados en el PAE, dan cumplimiento en la realización de las Evaluaciones Atendiendo lo señalado en el Marco Normativo.
-------------------------------------------------------------------------------------	--------------------------------------------------------	--------------------------------------------------------------------------------------------------------	-------	------------	---------	------------	------------	-----	------	------	----------------------------	-------------------------------------------------------------------------------------------------------------------------------------------------



**H. Ayuntamiento Constitucional
de Macuspana 2021 - 2024**

Programa Presupuestario: P015		Nombre del Programa Presupuestario: Construcción de Ciudadanía						Ciclo: 2022		Trimestre: 4to. Trimestre		
Municipio: Macuspana		Entidad Federativa: Tabasco						Plan Municipal: I - I.7 - I.7.1 - I.7.1.8				
Nombre del Indicador	Definición del Indicador	Método de Cálculo	Frecuencia de Medición	Unidad de Medida	Tipo	Dimensión del Indicador	Sentido	Línea Meta	Meta Programada	Avance %	Medios de Verificación	Supuestos
FIN Tasa de Variación proporcional de los Apoyos Sociales Entregados.	Mide el Porcentaje de Apoyos Sociales Otorgados a la Población.	(Número de Apoyos Sociales Entregados en el Año T / Número de Apoyos Sociales Entregados en el Año T-1) *100	Anual	Porcentual	Estratégico	Eficiencia	Ascendente	0%	45%	45%	Material Publicado en la Plataforma del Ayuntamiento.	Que las Solicitudes Ciudadanas presentadas no sean debidamente Atendidas por el Ayuntamiento.
PROPOSITO Porcentaje de Personas del Municipio de Macuspana Beneficiadas por algún Apoyo Social.	Mide el Porcentaje de Apoyos Entregados.	(Número Personas del Municipio de Macuspana Beneficiadas por algún Apoyo Social / Total de Habitantes del Municipio de Macuspana) *100	Anual	Porcentual	Estratégico	Eficiencia	Ascendente	0%	45%	45%	Material Publicado, en la Plataforma del Ayuntamiento en vínculo de Transparencia.	Que la Población tiene conocimiento de los Servicios y Apoyos que brinda el Municipio.
COMPONENTE 1 Porcentajes de los Apoyos Económicos Entregados.	Mide el Porcentaje de Apoyos Económicos Entregado a los Beneficiarios.	(Número de Apoyos Económicos Entregados / Número de Apoyos Autorizados) *100	Trimestral	Porcentual	Gestión	Eficiencia	Ascendente	0%	44%	44%	Oficio para Suficiencia Presupuestaria en la Dirección de Atención Ciudadana.	Que el Ciudadano cumpla con la documentación requerida normativamente.
COMPONENTE 2 Porcentaje de Ayudas en Especie Entregadas.	Mide el Porcentaje de Especies Entregadas a los Beneficiarios	(Número de Ayudas en Especie Entregadas / Número de Ayudas en Especie Autorizadas) *100	Trimestral	Porcentual	Gestión	Eficiencia	Ascendente	0%	45%	45%	Oficios de Instrucción de la Dirección de Atención Ciudadana.	Que el Ciudadano cumpla con la documentación requerida normativamente.
A1C1. Porcentaje de Peticiones Económicas Atendidas.	Mide el Porcentaje de Solicitudes Económicas Atendidas	(Número de Peticiones Económicas Atendidas / Número de Peticiones Económicas Recibidas) *100	Trimestral	Porcentual	Gestión	Eficiencia	Ascendente	0%	55%	55%	Oficios de respuesta de la Dirección de Atención Ciudadana.	Que el Ciudadano cumpla con la Documentación requerida Normativamente.



**H. Ayuntamiento Constitucional
de Macuspana 2021 - 2024**



A2C1. Porcentaje de Peticiones y/o quejas turnadas a Áreas competentes.	Mide el Porcentaje de Solicitudes Turnadas a las Áreas correspondientes	(Número de peticiones y/o quejas turnadas a áreas competentes / Número de peticiones y/o quejas recibidas) *100	Trimestral	Porcentual	Gestión	Eficiencia	Ascendente	0%	45%	45%	Oficios de Canalización de la Dirección de Atención Ciudadana.	Que el Ciudadano cumpla con la documentación requerida normativamente.
A1C2. Porcentaje de Solicitudes de Apoyo en Especie Atendidas.	Mide el Porcentaje de Solicitudes de Apoyos Atendidas.	Número de Solicitudes de Apoyo en Especie Atendidas / Número de Solicitudes de Apoyo en Especie Recibidas) *100	Trimestral	Porcentual	Gestión	Eficiencia	Ascendente	0%	55%	55%	Oficios de entrega de apoyos en especie de la Dirección de Atención Ciudadana	Que el Ciudadano cumpla con la documentación requerida normativamente.



H. Ayuntamiento Constitucional
de Macuspana 2021 - 2024



Programa Presupuestario: K002		Nombre del Programa Presupuestario: Infraestructura para Agua Potable.						Ciclo: 2022	Trimestre: 4to. Trimestre			
Municipio: Macuspana		Entidad Federativa: Tabasco						Plan Municipal: 6 - 6.3.7. - 6.3.7.1. - 6.3.7.1.5.				
Nombre del Indicador	Definición del Indicador	Método de Cálculo	Frecuencia de Medición	Unidad de Medida	Tipo	Dimensión del Indicador	Sentido	Línea Base	Meta Programada	Avance %	Medios de Verificación	Supuestos
FIN Porcentaje cobertura de agua potable en el Municipio	Es la proporción de habitantes que cuentan con el servicio de agua.	(Población Beneficiada / Población Total en el Municipio) x 100	Anual	Padrón	Estratégico	Eficacia	Ascendente	35%	70%	70%	Censo de población INEGI 2020 y reporte de habitantes beneficiados de los 17 municipios del estado de Tabasco	Obras y acciones inconclusas. Daños a la infraestructura por fenómenos hidrometeorológicos.
PROPOSITO Porcentaje de obras terminadas	Es la proporción de las obras y acciones de agua potable concluidas en las fechas establecidas de inicio y término.	(No. de obras terminadas/No. de obras contratadas) *100	Anual	Sistemas Instaladas	Estratégico	Eficacia	Ascendente	40%	90%	90%	Bitácoras, reportes mensuales y actas de entrega recepción del ente público	No existen eventos climatológicos que retrasen los trabajos de construcción y terminación de las obras de agua potable. Los contratistas cumplen en tiempo y forma con la entrega de las obras y acciones de agua potable. Hay recursos financieros suficientes para el pago de finiquitos.
COMPONENTE Porcentaje promedio de avance físico-financiero.	Es la proporción del avance de obras y acciones de agua potable con respecto a lo programado.	(Sumatoria de avance físico-financiero de obras de agua potable / Total de obras de agua potable)	Trimestral	Bitácora	Gestión	Eficacia	Ascendente	35%	65%	65%	Bitácoras y reportes mensuales de avances de obras del ente público	Existen condiciones climatológicas favorables para la construcción de obras de agua potable. Los contratistas cumplen en tiempo y forma con las reglas de operación vigentes. Existen recursos financieros suficientes.
A1C1. Porcentaje de proyectos autorizados.	Es la proporción de obras y acciones que cuentan con recursos autorizados para el proceso de ejecución.	(No. de proyectos autorizados/Cartera de proyectos) x 100	Anual	Capacitación	Gestión	Eficacia	Ascendente	38%	72%	72%	Cartera de proyectos del ente público	Hay suficientes recursos financieros de los programas de inversión.
A2C1. Porcentaje de obras licitadas.	El indicador medirá la proporción de obras licitadas con respecto al número de obras autorizadas.	(No. de obras licitadas/No. de obras autorizadas) x 100	Trimestral	Servicios	Gestión	Eficacia	Ascendente	30%	75%	75%	Reporte de cada sistema de agua potable	Todas las propuestas económicas son aceptables.



H. Ayuntamiento Constitucional
de Macuspana 2021 - 2024



<p>A3C1. Porcentaje de obras contratadas de agua potable</p>	<p>El indicador medirá la proporción de contratos formalizados con respecto al número de obras licitadas.</p>	<p>(No. de obras contratadas / No. de obras licitadas)*100</p>	<p>Trimestral</p>	<p>Reportes</p>	<p>Gestión</p>	<p>Eficacia</p>	<p>Ascendente</p>	<p>20%</p>	<p>90%</p>	<p>90%</p>	<p>Expedientes de contratos de obra pública del ente público.</p>	<p>Existen condiciones financieras favorables de los programas de inversión para dar el anticipo. Todos los contratistas cumplen con los requisitos de acuerdo a la normatividad, en tiempo y forma.</p>
------------------------------------------------------------------	---------------------------------------------------------------------------------------------------------------	----------------------------------------------------------------	-------------------	-----------------	----------------	-----------------	-------------------	------------	------------	------------	-------------------------------------------------------------------	----------------------------------------------------------------------------------------------------------------------------------------------------------------------------------------------------------



H. Ayuntamiento Constitucional
de Macuspana 2021 - 2024



Programa Presupuestario: K014		Nombre del Programa Presupuestario: Mejoramiento Integral de Infraestructura para la Educación, Cultura y Deportiva						Ciclo: 2022	Trimestre: 4to. Trimestre			
Municipio: Macuspana		Entidad Federativa: Tabasco						Plan Municipal: 6. - 6.3.1. - 6.3.1.1. - 6.3.1.1.3				
Nombre del Indicador	Definición del Indicador	Método de Cálculo	Frecuencia de Medición	Unidad de Medida	Tipo	Dimensión del Indicador	Sentido	Línea Base	Meta Programada	Avance %	Medios de Verificación	Supuestos
FIN Cobertura de atención a la demanda social educativa	Comparación entre la demanda atendida y la población que de acuerdo con su edad se encuentra en posibilidades de cursar los diferentes niveles educativos que ofrece el sistema.	(Número de población del Municipio beneficiadas con el Mejoramiento de la Infraestructura Educativa, Cultural y Deportiva / Total del Población Municipio)*100	Anual	Alumnos	Estratégico	Eficacia	Ascendente	35%	75%	75%	Expedientes Técnicos e Inspección Física.	Existe un incremento de Recursos Convenidos entre los tres Niveles de Gobierno para el Programa de Infraestructura Educativa, Cultural y Deportiva.
PROPOSITO Obras de Infraestructura de Educación, Cultura y Deportivas mejoradas.	El Indicador Mide el Resultado logrado en materia de Mejoramiento de la Infraestructura Educativa, Cultural y Deportivas existentes.	(Número de Obras de Mejoramiento o Ampliación Realizadas / Total de Obras de Mejoramiento o Ampliación Solicitadas) * 100	Anual	Porcentual	Estratégico	Eficacia	Ascendente	35%	85%	85%	Expedientes Técnicos e Inspección Física.	Existe un incremento de Recursos Convenidos entre los tres Niveles de Gobierno para el Programa de Infraestructura Educativa, Cultural y Deportiva.
COMPONENTE Eficiente del Programa de Mejoramiento de la Infraestructura Educativa.	Mide el Resultado logrado por el Programa de mejoramiento de la Infraestructura Educativa.	(Porcentaje de Aulas Didácticas Construidas al 25% + Porcentaje de Techados de Canchas Cívicas Construidas 25% + Porcentaje de Bardas Perimetrales Construidas al 25% + Porcentaje de Sanitarios Escolares al 25%)	Anual	Porcentual	Gestión	Eficiencia	Ascendente	15%	95%	95%	Programa de Trabajo, Expediente Técnico, Avance Físico financiero e Inspección Física.	Existe estabilidad Económica y los Constructores cumplen en tiempo y Forma con los Trabajos Contratados.
A2C1. Porcentaje de Canchas Techadas Construidas en el Municipio.	Este Indicar Mide el Porcentaje de Metas Programadas en Construcción de Cancha Techada	Es el Resultar de Dividir el (Número de Cancha Techadas en las Escuelas del Municipio Construidas / Total Canchas Techadas para Construir) *100	Trimestral	Porcentual	Gestión	Eficacia	Ascendente	35%	97%	97%	Los Recursos Financiero requeridos fueron Autorizados en Tiempo y Forma.	Las condiciones Meteorológicas permiten llevar a cabo las tareas de Construcción de Infraestructura.