



...: MUNICIPIO DE MACUSPANA ...:

ESTADO DE ACTIVIDADES

Del 01/01/2021 al 30/11/2021

0001

INGRESOS Y OTROS BENEFICIOS		Periodo	Acumulado
INGRESOS DE GESTION		5,654,311.20	33,059,349.21
IMPUESTOS		3,873,059.64	13,084,230.00
CUOTAS Y APORTACIONES DE SEGURIDAD		0.00	0.00
CONTRIBUCIONES DE MEJORAS		0.00	0.00
DERECHOS		1,625,406.63	15,892,217.01
PRODUCTOS DE TIPO CORRIENTE		363.03	113,013.50
APROVECHAMIENTOS DE TIPO CORRIENTE		155,481.90	3,969,888.70
INGRESOS POR VENTA DE BIENES Y SERVICIOS		0.00	0.00
CONTRIBUCIONES NO COMPRENDIDAS EN LAS FRACCIONES DE LA LEY DE INGRESOS CAUSADAS EN EJERCICIOS FISCALES ANTERIORES PENDIENTES DE LIQUIDACION O PAGO		0.00	0.00
PARTICIPACIONES, APORTACIONES, TRANSFERENCIAS, ASIGNACIONES, SUBSIDIOS Y OTRAS AYUDAS		44,440,099.70	706,657,439.29
PARTICIPACIONES Y APORTACIONES		44,440,099.70	706,657,439.29
TRANSFERENCIAS, ASIGNACIONES, SUBSIDIOS Y OTRAS AYUDAS		0.00	0.00
OTROS INGRESOS		0.00	0.00
INGRESOS FINANCIEROS		0.00	0.00
INCREMENTOS POR VARIACION DE INVENTARIOS		0.00	0.00
DISMINUCION DEL EXCESO DE ESTIMACIONES POR PERDIDA O DETERIORO U OBSOLESCENCIA		0.00	0.00
DISMINUCION DEL EXCESO DE PROVISIONES		0.00	0.00
OTROS INGRESOS Y BENEFICIOS VARIOS		0.00	0.00
TOTAL DE INGRESOS Y OTROS BENEFICIOS		50,094,410.90	739,716,788.50
GASTOS Y OTRAS PERDIDAS		Periodo	Acumulado
GASTOS DE FUNCIONAMIENTO		33,981,772.26	421,492,308.24
SERVICIOS PERSONALES		25,753,625.61	306,931,220.29
MATERIALES Y SUMINISTROS		2,028,806.00	31,098,762.74
SERVICIOS GENERALES		6,199,340.65	83,462,325.21
TRANSFERENCIAS, ASIGNACIONES, SUBSIDIOS Y OTRAS AYUDAS		22,182.70	2,342,322.07
TRANSFERENCIAS INTERNAS Y ASIGNACIONES AL SECTOR PUBLICO		0.00	0.00
TRANSFERENCIAS AL RESTO DEL SECTOR PUBLICO		0.00	0.00
SUBSIDIOS Y SUBVENCIONES		0.00	0.00
AYUDAS SOCIALES		22,182.70	2,342,322.07
PENSIONES Y JUBILACIONES		0.00	0.00
TRANSFERENCIAS A FIDEICOMISOS, MANDATOS Y CONTRATOS ANALOGOS		0.00	0.00
TRANSFERENCIAS A LA SEGURIDAD SOCIAL		0.00	0.00
DONATIVOS		0.00	0.00
TRANSFERENCIAS AL EXTERIOR		0.00	0.00
PARTICIPACIONES Y APORTACIONES		0.00	9,439,646.04
PARTICIPACIONES		0.00	0.00
APORTACIONES		0.00	0.00
CONVENIOS		0.00	9,439,646.04
INTERESES, COMISIONES Y OTROS GASTOS DE LA DEUDA PUBLICA		5,925,535.00	43,963,479.00
INTERESES DE LA DEUDA PUBLICA		684,870.00	2,329,420.00
COMISIONES DE LA DEUDA PUBLICA		0.00	0.00
GASTOS DE LA DEUDA PUBLICA		5,240,665.00	41,634,059.00
COSTOS POR COBERTURAS		0.00	0.00
APOYOS FINANCIEROS		0.00	0.00
OTROS GASTOS Y PERDIDAS EXTRAORDINARIAS		0.00	0.00
PROVISIONES		0.00	0.00
ESTIMACIONES, DEPRECIACIONES, DETERIOROS, OBSOLESCENCIA Y AMORTIZACIONES		0.00	0.00
DISMINUCION DE INVENTARIOS		0.00	0.00
AUMENTO POR INSUFICIENCIA DE ESTIMACIONES POR PERDIDA O DETERIORO U OBSOLESCENCIA		0.00	0.00
AUMENTO POR INSUFICIENCIA DE PROVISIONES		0.00	0.00

OTRAS GASTOS	0.00	0.00
INVERSION PUBLICA	0.00	0.00
INVERSION PUBLICA NO CAPITALIZABLE	0.00	0.00
TOTAL DE GASTOS Y OTRAS PERDIDAS	39,929,489.96	477,237,755.35
RESULTADO DEL EJERCICIO (AHORRO/DESAHORRO)	10,164,920.94	262,479,033.15

LIC. JULIO ERNESTO GUTIERREZ BOCANEGRA
PRESIDENTE MUNICIPAL

CP. GUILLERMO CORTAZAR GUTIERREZ
DIRECTOR DE FINANZAS

LIC. ETHEL VICTORIA CORDOVA GIL
SINDICO DE HACIENDA



...: MUNICIPIO DE MACUSPANA ...:


ESTADO DE ACTIVIDADES

Del 01/01/2021 al 31/12/2021


000001

INGRESOS Y OTROS BENEFICIOS		Periodo Actual	Periodo Anterior
INGRESOS DE GESTION		39,031,087.61	33,059,349.21
IMPUESTOS		14,314,167.44	13,084,230.00
CUOTAS Y APORTACIONES DE SEGURIDAD		0.00	0.00
CONTRIBUCIONES DE MEJORAS		0.00	0.00
DERECHOS		18,154,256.43	15,892,217.01
PRODUCTOS DE TIPO CORRIENTE		113,426.70	113,013.50
APROVECHAMIENTOS DE TIPO CORRIENTE		6,449,237.04	3,969,888.70
INGRESOS POR VENTA DE BIENES Y SERVICIOS		0.00	0.00
CONTRIBUCIONES NO COMPRENDIDAS EN LAS FRACCIONES DE LA LEY DE INGRESOS CAUSADAS EN EJERCICIOS FISCALES ANTERIORES PENDIENTES DE LIQUIDACION O PAGO		0.00	0.00
PARTICIPACIONES, APORTACIONES, TRANSFERENCIAS, ASIGNACIONES, SUBSIDIOS Y OTRAS AYUDAS		770,975,955.11	706,657,439.29
PARTICIPACIONES Y APORTACIONES		770,975,955.11	706,657,439.29
TRANSFERENCIAS, ASIGNACIONES, SUBSIDIOS Y OTRAS AYUDAS		0.00	0.00
OTROS INGRESOS		0.00	0.00
INGRESOS FINANCIEROS		0.00	0.00
INCREMENTOS POR VARIACION DE INVENTARIOS		0.00	0.00
DISMINUCION DEL EXCESO DE ESTIMACIONES POR PERDIDA O DETERIORO U OBSOLESCENCIA		0.00	0.00
DISMINUCION DEL EXCESO DE PROVISIONES		0.00	0.00
OTROS INGRESOS Y BENEFICIOS VARIOS		0.00	0.00
TOTAL DE INGRESOS Y OTROS BENEFICIOS		810,007,042.72	739,716,788.50
GASTOS Y OTRAS PERDIDAS		Periodo Actual	Periodo Anterior
GASTOS DE FUNCIONAMIENTO		519,980,234.66	421,492,308.24
SERVICIOS PERSONALES		393,606,321.32	306,931,220.29
MATERIALES Y SUMINISTROS		32,765,802.30	31,098,762.74
SERVICIOS GENERALES		93,608,111.04	83,462,325.21
TRANSFERENCIAS, ASIGNACIONES, SUBSIDIOS Y OTRAS AYUDAS		3,037,698.07	2,342,322.07
TRANSFERENCIAS INTERNAS Y ASIGNACIONES AL SECTOR PUBLICO		0.00	0.00
TRANSFERENCIAS AL RESTO DEL SECTOR PUBLICO		0.00	0.00
SUBSIDIOS Y SUBVENCIONES		75,000.00	0.00
AYUDAS SOCIALES		2,962,698.07	2,342,322.07
PENSIONES Y JUBILACIONES		0.00	0.00
TRANSFERENCIAS A FIDEICOMISOS, MANDATOS Y CONTRATOS ANALOGOS		0.00	0.00
TRANSFERENCIAS A LA SEGURIDAD SOCIAL		0.00	0.00
DONATIVOS		0.00	0.00
TRANSFERENCIAS AL EXTERIOR		0.00	0.00
PARTICIPACIONES Y APORTACIONES		9,479,826.75	9,439,646.04
PARTICIPACIONES		0.00	0.00
APORTACIONES		0.00	0.00
CONVENIOS		9,479,826.75	9,439,646.04
INTERESES, COMISIONES Y OTROS GASTOS DE LA DEUDA PUBLICA		49,879,449.00	43,963,479.00
INTERESES DE LA DEUDA PUBLICA		3,004,724.00	2,329,420.00
COMISIONES DE LA DEUDA PUBLICA		0.00	0.00
GASTOS DE LA DEUDA PUBLICA		46,874,725.00	41,634,059.00
COSTOS POR COBERTURAS		0.00	0.00
APOYOS FINANCIEROS		0.00	0.00
OTROS GASTOS Y PERDIDAS EXTRAORDINARIAS		0.00	0.00
PROVISIONES		0.00	0.00
ESTIMACIONES, DEPRECIACIONES, DETERIOROS, OBSOLESCENCIA Y AMORTIZACIONES		0.00	0.00
DISMINUCION DE INVENTARIOS		0.00	0.00
AUMENTO POR INSUFICIENCIA DE ESTIMACIONES POR PERDIDA O DETERIORO U OBSOLESCENCIA		0.00	0.00
AUMENTO POR INSUFICIENCIA DE PROVISIONES		0.00	0.00

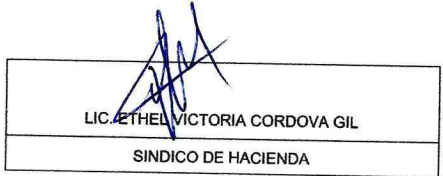
OTRAS GASTOS	0.00	0.00
INVERSION PUBLICA	0.00	0.00
INVERSION PUBLICA NO CAPITALIZABLE	0.00	0.00
TOTAL DE GASTOS Y OTRAS PERDIDAS	582,377,208.48	477,237,755.35
RESULTADO DEL EJERCICIO (AHORRO/DESAHORRO)	227,629,834.24	262,479,033.15



LIC. JULIO ERNESTO GUTIERREZ BOCANEGRA
PRESIDENTE MUNICIPAL



CP GUILLERMO CORTAZAR GUTIERREZ
DIRECTOR DE FINANZAS



LIC. ETHEL VICTORIA CORDOVA GIL
SINDICO DE HACIENDA

"Bajo protesta de decir verdad declaramos que los Estados Financieros y sus notas, son razonablemente correctos y son responsabilidad del emisor."