





**MUNICIPIO DE MACUSPANA, TABASCO.**  
**ESTADO ANALITICO DE INGRESOS POR CONCEPTO**  
 Ejercicio : 2020 CORTE AL MES DE: DICIEMBRE

INGRESOS POR CONCEPTO	ADECUACIONES		REDUCCIONES	MODIFICADO	DEVENGADO	RECAUDADO	POR DEVENGAR	POR RECAUDAR	% RECAUDADO ANUAL	AL MES		% RECAUDADO AL CORTE
	ESTIMADO	AMPLIACIONES								ESTIMADO	RECAUDADO	
	0.00	0.00	0.00	0.00	755,734,958.97	755,349,360.42	-755,734,958.97	385,598.55	0.00	0.00	755,349,360.42	0.00
OTROS INGRESOS FINANCIEROS	0.00	0.00	0.00	0.00	639.29	639.29	-639.29	0.00	0.00	0.00	639.29	0.00
IMPUESTOS SOBRE LOS INGRESOS	0.00	0.00	0.00	0.00	0.00	0.00	0.00	0.00	0.00	0.00	0.00	0.00
IMPUESTOS SOBRE EL PATRIMONIO	0.00	0.00	0.00	0.00	8,789,249.64	8,789,249.64	-8,789,249.64	0.00	0.00	0.00	8,789,249.64	0.00
IMPUESTOS SOBRE NOMINAS Y ASIMILABLES (ISN)	0.00	0.00	0.00	0.00	0.00	0.00	0.00	0.00	0.00	0.00	0.00	0.00
ACCESORIOS DE IMPUESTOS	0.00	0.00	0.00	0.00	323,418.21	323,418.21	-323,418.21	0.00	0.00	0.00	323,418.21	0.00
DERECHOS POR PRESTACION DE SERVICIOS	0.00	0.00	0.00	0.00	3,680,959.97	3,680,959.97	-3,680,959.97	0.00	0.00	0.00	3,680,959.97	0.00
OTROS DERECHOS	0.00	0.00	0.00	0.00	7,529,654.84	7,430,102.12	-7,529,654.84	99,552.72	0.00	0.00	7,430,102.12	0.00
PRODUCTOS DE TIPO CORRIENTE	0.00	0.00	0.00	0.00	465,964.59	465,964.59	-465,964.59	0.00	0.00	0.00	465,964.59	0.00
APROVECHAMIENTOS DE TIPO CORRIENTE	0.00	0.00	0.00	0.00	3,362,266.09	3,362,266.09	-3,362,266.09	0.00	0.00	0.00	3,362,266.09	0.00
INGRESOS POR VENTAS DE BIENES Y SERVICIOS	0.00	0.00	0.00	0.00	0.00	0.00	0.00	0.00	0.00	0.00	0.00	0.00
PARTICIPACIONES	0.00	0.00	0.00	0.00	341,431,738.96	341,145,693.13	-341,431,738.96	286,045.83	0.00	0.00	341,145,693.13	0.00
APORTACIONES	0.00	0.00	0.00	0.00	277,590,678.17	277,590,678.17	-277,590,678.17	0.00	0.00	0.00	277,590,678.17	0.00
CONVENIOS	0.00	0.00	0.00	0.00	112,560,389.21	112,560,389.21	-112,560,389.21	0.00	0.00	0.00	112,560,389.21	0.00

  
 L.C.P. AURELIO GLARA FAJE  
 DIRECCIÓN DE FINANZAS

  
 L.C.I. MAURO YÁÑEZ ESTRÍN  
 PRIMER CONCEJAL



**MUNICIPIO DE MACUSPANA, TABASCO.**  
**ESTADO ANALITICO DE INGRESOS POR FUENTE Y CONCEPTO**  
**CORTE AL MES DE: DICIEMBRE**

Ingresos por Fuente y Concepto	Estimado	Adecuaciones		Modificado	Devengado	Recaudado	Por Devengar		Por Recaudar		Al Mes	
		Ampliaciones	Reducciones				Absoluto	Relativo	Absoluto	Relativo	Estimado	Recaudado
	0.00	817,426,993.46	0.00	817,426,993.46	755,734,958.97	755,349,360.42	61,692,034.49		385,598.55	0.00	755,349,360.42	
<b>CONVENIOS</b>	0.00	148,350,950.00	0.00	148,350,950.00	60,351,110.00	60,351,110.00	87,999,840.00		0.00	0.00	60,351,110.00	
<b>RECURSOS TRANSFERIDOS SAPAM</b>	0.00	145,381,463.00	0.00	145,381,463.00	57,381,623.00	57,381,623.00	87,999,840.00		0.00	0.00	57,381,623.00	
CONVENIOS	0.00	145,381,463.00	0.00	145,381,463.00	57,381,623.00	57,381,623.00	87,999,840.00		0.00	0.00	57,381,623.00	
<b>RECURSOS TRANSFERIDOS TRÁNSITO</b>	0.00	2,969,487.00	0.00	2,969,487.00	2,969,487.00	2,969,487.00	0.00		0.00	0.00	2,969,487.00	
CONVENIOS	0.00	2,969,487.00	0.00	2,969,487.00	2,969,487.00	2,969,487.00	0.00		0.00	0.00	2,969,487.00	
<b>SERNAPAM</b>	0.00	0.00	0.00	0.00	0.00	0.00	0.00		0.00	0.00	0.00	
CONVENIOS	0.00	0.00	0.00	0.00	0.00	0.00	0.00		0.00	0.00	0.00	
<b>DEUDA</b>	0.00	639.29	0.00	639.29	639.29	639.29	0.00		0.00	0.00	639.29	
<b>INTERMEDIARIOS FINANCIEROS</b>	0.00	639.29	0.00	639.29	639.29	639.29	0.00		0.00	0.00	639.29	
OTROS INGRESOS FINANCIEROS	0.00	639.29	0.00	639.29	639.29	639.29	0.00		0.00	0.00	639.29	
<b>FONDO PARA ENTIDADES FEDERATIVAS Y MUNICIPIOS PRODUCTORES DE HIDROCARBUROS</b>	0.00	0.00	0.00	0.00	19,291,848.61	19,291,848.61	-19,291,848.61		0.00	0.00	19,291,848.61	
....	0.00	0.00	0.00	0.00	19,291,848.61	19,291,848.61	-19,291,848.61		0.00	0.00	19,291,848.61	
CONVENIOS	0.00	0.00	0.00	0.00	19,291,848.61	19,291,848.61	-19,291,848.61		0.00	0.00	19,291,848.61	
<b>INGRESOS DE GESTIÓN</b>	0.00	23,685,548.75	0.00	23,685,548.75	23,685,548.75	23,585,996.03	0.00		99,552.72	0.00	23,585,996.03	
<b>INGRESOS DE GESTIÓN</b>	0.00	23,685,548.75	0.00	23,685,548.75	23,685,548.75	23,585,996.03	0.00		99,552.72	0.00	23,585,996.03	
IMPUESTOS SOBRE LOS INGRESOS	0.00	0.00	0.00	0.00	0.00	0.00	0.00		0.00	0.00	0.00	
IMPUESTOS SOBRE EL PATRIMONIO	0.00	8,789,249.64	0.00	8,789,249.64	8,789,249.64	8,789,249.64	0.00		0.00	0.00	8,789,249.64	
IMPUESTOS SOBRE NOMINAS Y ASIMILABLES (ISN)	0.00	0.00	0.00	0.00	0.00	0.00	0.00		0.00	0.00	0.00	
ACCESORIOS DE IMPUESTOS	0.00	323,418.21	0.00	323,418.21	323,418.21	323,418.21	0.00		0.00	0.00	323,418.21	
DERECHOS POR PRESTACION DE SERVICIOS	0.00	3,680,959.97	0.00	3,680,959.97	3,680,959.97	3,680,959.97	0.00		0.00	0.00	3,680,959.97	
OTROS DERECHOS	0.00	7,529,654.84	0.00	7,529,654.84	7,529,654.84	7,430,102.12	0.00		99,552.72	0.00	7,430,102.12	
PRODUCTOS DE TIPO CORRIENTE	0.00	0.00	0.00	0.00	0.00	0.00	0.00		0.00	0.00	0.00	
APROVECHAMIENTOS DE TIPO CORRIENTE	0.00	3,362,266.09	0.00	3,362,266.09	3,362,266.09	3,362,266.09	0.00		0.00	0.00	3,362,266.09	
INGRESOS POR VENTAS DE BIENES Y SERVICIOS PRODUCIDOS EN ESTABLECIMIENTOS DEL GOBIERNO CENTRAL	0.00	0.00	0.00	0.00	0.00	0.00	0.00		0.00	0.00	0.00	
<b>PARTICIPACIONES</b>	0.00	341,431,738.96	0.00	341,431,738.96	341,431,738.96	341,145,693.13	0.00		286,045.83	0.00	341,145,693.13	
<b>FONDO DE ESTABILIZACIÓN DE LOS INGRESOS DE LAS ENTIDADES FEDERATIVAS (FEIEF)</b>	0.00	0.00	0.00	0.00	0.00	0.00	0.00		0.00	0.00	0.00	
PARTICIPACIONES	0.00	0.00	0.00	0.00	0.00	0.00	0.00		0.00	0.00	0.00	
<b>FONDO GENERAL DE PARTICIPACIONES</b>	0.00	341,431,738.96	0.00	341,431,738.96	341,431,738.96	341,145,693.13	0.00		286,045.83	0.00	341,145,693.13	

0000002



**MUNICIPIO DE MACUSPANA, TABASCO.**  
**ESTADO ANALITICO DE INGRESOS POR FUENTE Y CONCEPTO**  
 CORTE AL MES DE: DICIEMBRE

Ingresos por Fuente y Concepto	Estimado	Adecuaciones		Modificado	Devengado	Recaudado	Por Devengar		Por Recaudar		Al Mes	
		Ampliaciones	Reducciones				Absoluto	Relativo	Absoluto	Relativo	Estimado	Recaudado
	0.00	817,426,983.46	0.00	817,426,983.46	755,734,959.87	755,349,360.42	61,692,034.49		365,598.55		0.00	755,349,360.42
PARTICIPACIONES	0.00	341,431,738.96	0.00	341,431,738.96	341,431,738.96	341,145,693.13	0.00		286,045.83		0.00	341,145,693.13
<b>PRODUCTOS FINANCIEROS</b>	0.00	0.00	0.00	0.00	465,964.59	465,964.59	-465,964.59		0.00		0.00	465,964.59
<b>PRODUCTOS FINANCIEROS</b>	0.00	0.00	0.00	0.00	465,964.59	465,964.59	-465,964.59		0.00		0.00	465,964.59
PRODUCTOS DE TIPO CORRIENTE	0.00	0.00	0.00	0.00	465,964.59	465,964.59	-465,964.59		0.00		0.00	465,964.59
<b>RAMO 04. GOBERNACION</b>	0.00	11,703,410.01	0.00	11,703,410.01	11,703,410.01	11,703,410.01	0.00		0.00		0.00	11,703,410.01
<i>Fortalecimiento de la Seguridad en los Municipios</i>	0.00	0.00	0.00	0.00	0.00	0.00	0.00		0.00		0.00	0.00
CONVENIOS	0.00	0.00	0.00	0.00	0.00	0.00	0.00		0.00		0.00	0.00
<b>SUBSIDIO PARA LA SEGURIDAD EN LOS MUNICIPIOS (SUBSEMUN)</b>	0.00	11,703,410.01	0.00	11,703,410.01	11,703,410.01	11,703,410.01	0.00		0.00		0.00	11,703,410.01
CONVENIOS	0.00	11,703,410.01	0.00	11,703,410.01	11,703,410.01	11,703,410.01	0.00		0.00		0.00	11,703,410.01
<b>RAMO 11. EDUCACIÓN</b>	0.00	0.00	0.00	0.00	0.00	0.00	0.00		0.00		0.00	0.00
<i>PROGRAMA DE APOYO A LAS CULTURAS MUNICIPALES Y COMUNITARIAS (PACMYC)</i>	0.00	0.00	0.00	0.00	0.00	0.00	0.00		0.00		0.00	0.00
CONVENIOS	0.00	0.00	0.00	0.00	0.00	0.00	0.00		0.00		0.00	0.00
<b>RAMO 15. DESARROLLO AGRARIO, TERRITORIAL Y URBANO</b>	0.00	0.00	0.00	0.00	0.00	4.24	-4.24		0.00		0.00	4.24
<i>PROGRAMA DE APOYO A LA VIVIENDA</i>	0.00	0.00	0.00	0.00	0.00	2.11	-2.11		0.00		0.00	2.11
CONVENIOS	0.00	0.00	0.00	0.00	0.00	2.11	-2.11		0.00		0.00	2.11
<b>PROGRAMA HÁBITAT</b>	0.00	0.00	0.00	0.00	0.00	2.13	-2.13		0.00		0.00	2.13
CONVENIOS	0.00	0.00	0.00	0.00	0.00	2.13	-2.13		0.00		0.00	2.13
<b>RESCATE DE ESPACIOS PÚBLICOS</b>	0.00	0.00	0.00	0.00	0.00	0.00	0.00		0.00		0.00	0.00
CONVENIOS	0.00	0.00	0.00	0.00	0.00	0.00	0.00		0.00		0.00	0.00
<b>RAMO 16. MEDIO AMBIENTE Y RECURSOS NATURALES</b>	0.00	0.00	0.00	0.00	0.00	6,544,170.55	-6,544,170.55		0.00		0.00	6,544,170.55
<i>PROGRAMA DE AGUA LIMPIA</i>	0.00	0.00	0.00	0.00	0.00	380,573.19	-380,573.19		0.00		0.00	380,573.19
CONVENIOS	0.00	0.00	0.00	0.00	0.00	380,573.19	-380,573.19		0.00		0.00	380,573.19
<i>PROGRAMA DE AGUA POTABLE, ALCANTARILLADO Y SANEAMIENTO EN ZONAS URBANAS</i>	0.00	0.00	0.00	0.00	0.00	0.00	0.00		0.00		0.00	0.00
CONVENIOS	0.00	0.00	0.00	0.00	0.00	0.00	0.00		0.00		0.00	0.00
<b>PROGRAMA DE DEVOLUCIÓN DE DERECHOS</b>	0.00	0.00	0.00	0.00	0.00	2,276,201.56	-2,276,201.56		0.00		0.00	2,276,201.56
CONVENIOS	0.00	0.00	0.00	0.00	0.00	2,276,201.56	-2,276,201.56		0.00		0.00	2,276,201.56
<b>PROGRAMA DE FORTALECIMIENTO AMBIENTAL EN LAS ENTIDADES FEDERATIVAS</b>	0.00	0.00	0.00	0.00	0.00	0.00	0.00		0.00		0.00	0.00

0000003



**MUNICIPIO DE MACUSPANA, TABASCO.**  
**ESTADO ANALITICO DE INGRESOS POR FUENTE Y CONCEPTO**  
 CORTE AL MES DE: DICIEMBRE

Ingresos por Fuente y Concepto	Estimado	Adecuaciones		Modificado	Devengado	Recaudado	Por Devengar		Por Recaudar		Al Mes	
		Ampliaciones	Reducciones				Absoluto	Relativo	Absoluto	Relativo	Estimado	Recaudado
	0.00	617,426,993.46	0.00	617,426,993.46	755,734,959.97	755,349,360.42	61,692,034.49		385,599.55		0.00	755,349,360.42
CONVENIOS	0.00	0.00	0.00	0.00	0.00	0.00	0.00		0.00		0.00	0.00
<b>PROGRAMA DE TRATAMIENTO DE AGUAS RESIDUALES</b>	<b>0.00</b>	<b>0.00</b>	<b>0.00</b>	<b>0.00</b>	<b>0.00</b>	<b>0.00</b>	<b>0.00</b>		<b>0.00</b>		<b>0.00</b>	<b>0.00</b>
CONVENIOS	0.00	0.00	0.00	0.00	0.00	0.00	0.00		0.00		0.00	0.00
<b>SANEAMIENTO DE AGUAS RESIDUALES</b>	<b>0.00</b>	<b>0.00</b>	<b>0.00</b>	<b>0.00</b>	<b>3,887,395.80</b>	<b>3,887,395.80</b>	<b>-3,887,395.80</b>		<b>0.00</b>		<b>0.00</b>	<b>3,887,395.80</b>
CONVENIOS	0.00	0.00	0.00	0.00	3,887,395.80	3,887,395.80	-3,887,395.80		0.00		0.00	3,887,395.80
<b>RAMO 20. DESARROLLO SOCIAL</b>	<b>0.00</b>	<b>0.00</b>	<b>0.00</b>	<b>0.00</b>	<b>0.00</b>	<b>0.00</b>	<b>0.00</b>		<b>0.00</b>		<b>0.00</b>	<b>0.00</b>
<b>PROGRAMA DE EMPLEO TEMPORAL</b>	<b>0.00</b>	<b>0.00</b>	<b>0.00</b>	<b>0.00</b>	<b>0.00</b>	<b>0.00</b>	<b>0.00</b>		<b>0.00</b>		<b>0.00</b>	<b>0.00</b>
CONVENIOS	0.00	0.00	0.00	0.00	0.00	0.00	0.00		0.00		0.00	0.00
<b>RAMO 23. PROVISIONES SALARIALES Y ECONÓMICAS</b>	<b>0.00</b>	<b>0.00</b>	<b>0.00</b>	<b>0.00</b>	<b>5,816.92</b>	<b>5,816.92</b>	<b>-5,816.92</b>		<b>0.00</b>		<b>0.00</b>	<b>5,816.92</b>
CONVENIOS	0.00	0.00	0.00	0.00	0.00	0.00	0.00		0.00		0.00	0.00
<b>CONTINGENCIAS ECONOMICAS</b>	<b>0.00</b>	<b>0.00</b>	<b>0.00</b>	<b>0.00</b>	<b>0.00</b>	<b>0.00</b>	<b>0.00</b>		<b>0.00</b>		<b>0.00</b>	<b>0.00</b>
CONVENIOS	0.00	0.00	0.00	0.00	0.00	0.00	0.00		0.00		0.00	0.00
<b>FONDO DE APOYO EN INFRAESTRUCTURA Y PRODUCTIVIDAD (FAIP)</b>	<b>0.00</b>	<b>0.00</b>	<b>0.00</b>	<b>0.00</b>	<b>0.00</b>	<b>0.00</b>	<b>0.00</b>		<b>0.00</b>		<b>0.00</b>	<b>0.00</b>
CONVENIOS	0.00	0.00	0.00	0.00	0.00	0.00	0.00		0.00		0.00	0.00
<b>FONDO DE PAVIMENTACIÓN, ESPACIOS DEPORTIVOS, ALUMBRADO PÚBLICO Y REHABILITACIÓN DE INFRAESTRUCTURA EDUCATIVA PARA MUNICIPIOS Y DEMARCACIONES TERRITORIALES (FOPEDEP)</b>	<b>0.00</b>	<b>0.00</b>	<b>0.00</b>	<b>0.00</b>	<b>0.00</b>	<b>0.00</b>	<b>0.00</b>		<b>0.00</b>		<b>0.00</b>	<b>0.00</b>
CONVENIOS	0.00	0.00	0.00	0.00	0.00	0.00	0.00		0.00		0.00	0.00
<b>FONDO PARA EL FORTALECIMIENTO DE LA INFRAESTRUCTURA ESTATAL Y MUNICIPAL</b>	<b>0.00</b>	<b>0.00</b>	<b>0.00</b>	<b>0.00</b>	<b>0.00</b>	<b>0.00</b>	<b>0.00</b>		<b>0.00</b>		<b>0.00</b>	<b>0.00</b>
CONVENIOS	0.00	0.00	0.00	0.00	0.00	0.00	0.00		0.00		0.00	0.00
<b>FONDO PARA ENTIDADES FEDERATIVAS Y MUNICIPIOS PRODUCTORES DE HIDROCARBUROS</b>	<b>0.00</b>	<b>0.00</b>	<b>0.00</b>	<b>0.00</b>	<b>5,816.92</b>	<b>5,816.92</b>	<b>-5,816.92</b>		<b>0.00</b>		<b>0.00</b>	<b>5,816.92</b>
CONVENIOS	0.00	0.00	0.00	0.00	5,816.92	5,816.92	-5,816.92		0.00		0.00	5,816.92
<b>FORTALECIMIENTO FINANCIERO</b>	<b>0.00</b>	<b>0.00</b>	<b>0.00</b>	<b>0.00</b>	<b>0.00</b>	<b>0.00</b>	<b>0.00</b>		<b>0.00</b>		<b>0.00</b>	<b>0.00</b>
CONVENIOS	0.00	0.00	0.00	0.00	0.00	0.00	0.00		0.00		0.00	0.00
<b>PROYECTOS DE DESARROLLO REGIONAL</b>	<b>0.00</b>	<b>0.00</b>	<b>0.00</b>	<b>0.00</b>	<b>0.00</b>	<b>0.00</b>	<b>0.00</b>		<b>0.00</b>		<b>0.00</b>	<b>0.00</b>
CONVENIOS	0.00	0.00	0.00	0.00	0.00	0.00	0.00		0.00		0.00	0.00
<b>RAMO 33. APORTACIONES FEDERALES PARA ENTIDADES FEDERATIVAS Y MUNICIPIOS</b>	<b>0.00</b>	<b>292,254,706.45</b>	<b>0.00</b>	<b>292,254,706.45</b>	<b>292,254,707.05</b>	<b>292,254,707.05</b>	<b>-0.60</b>		<b>0.00</b>		<b>0.00</b>	<b>292,254,707.05</b>


0000004



**MUNICIPIO DE MACUSPANA, TABASCO.**  
**ESTADO ANALITICO DE INGRESOS POR FUENTE Y CONCEPTO**  
 CORTE AL MES DE: DICIEMBRE

Ingresos por Fuente y Concepto	Estimado	Adecuaciones		Modificado	Devengado	Recaudado	Por Devengar		Por Recaudar		Al Mes	
		Ampliaciones	Reducciones				Absoluto	Relativo	Absoluto	Relativo	Estimado	Recaudado
	0.00	817,426,993.46	0.00	817,426,993.46	755,734,958.97	755,349,360.42	61,692,034.49		385,598.55		0.00	755,349,360.42
<b>FIV FONDO DE APORTACIONES PARA EL FORTALECIMIENTO DE LOS MUNICIPIOS (FORTAMUN)</b>	0.00	116,548,142.95	0.00	116,548,142.95	116,548,142.95	116,548,142.95	0.00		0.00		0.00	116,548,142.95
APORTACIONES	0.00	116,548,142.95	0.00	116,548,142.95	116,548,142.95	116,548,142.95	0.00		0.00		0.00	116,548,142.95
<b>FONDO DE APORTACIONES DE INFRAESTRUCTURA SOCIAL MUNICIPAL (FISM)</b>	0.00	161,042,534.62	0.00	161,042,534.62	161,042,535.22	161,042,535.22	-0.60		0.00		0.00	161,042,535.22
APORTACIONES	0.00	161,042,534.62	0.00	161,042,534.62	161,042,535.22	161,042,535.22	-0.60		0.00		0.00	161,042,535.22
<b>FONDO DE INFRAESTRUCTURA SOCIAL PARA LAS ENTIDADES (FISE)</b>	0.00	14,664,028.88	0.00	14,664,028.88	14,664,028.88	14,664,028.88	0.00		0.00		0.00	14,664,028.88
CONVENIOS	0.00	14,664,028.88	0.00	14,664,028.88	14,664,028.88	14,664,028.88	0.00		0.00		0.00	14,664,028.88
<b>RECUPERACIONES</b>	0.00	0.00	0.00	0.00	0.00	0.00	0.00		0.00		0.00	0.00
<b>RECUPERACIONES</b>	0.00	0.00	0.00	0.00	0.00	0.00	0.00		0.00		0.00	0.00
APROVECHAMIENTOS DE TIPO CORRIENTE	0.00	0.00	0.00	0.00	0.00	0.00	0.00		0.00		0.00	0.00

  
 E.C.P. AURELIO CLABA TAJE  
 DIRECCIÓN DE FINANZAS

  
 L.O.L. EMILIO LANZIG NEGRIN  
 PRIMER CONCEJAL

**CONCEJO MUNICIPAL  
DE MACUSPANA, TABASCO**

**2020-2021**



## **II. Información Presupuestal**

**c) Estado Analítico del Ejercicio del  
Presupuesto de Egresos**

**(Clasificación por Objeto del Gasto)**

**DICIEMBRE 2020**

---



**MUNICIPIO DE MACUSPANA, TABASCO.**  
**ESTADO ANALÍTICO DEL EJERCICIO DEL PRESUPUESTO DE EGRESOS**  
**CLASIFICACIÓN POR OBJETO DEL GASTO (CAPÍTULO Y CONCEPTO)**  
**CORTE AL MES DE: DICIEMBRE**  
**MOD. INVERSION: PROGRAMA NORMAL**

Concepto	Egresos					Subejercicio
	Aprobado	Amplicaciones / Reducciones	Modificado	Devengado	Pagado	
<b>SERVICIOS PERSONALES</b>	<b>398,662,192.74</b>	<b>5,813,968.01</b>	<b>404,476,160.75</b>	<b>404,476,160.75</b>	<b>395,365,937.20</b>	<b>0.00</b>
REMUNERACIONES AL PERSONAL DE CARÁCTER PERMANENTE	130,228,115.14	912,149.48	131,140,264.62	131,140,264.62	129,650,395.21	0.00
REMUNERACIONES AL PERSONAL DE CARÁCTER TRANSITORIO	55,978,319.52	-20,247,135.65	35,731,183.87	35,731,183.87	35,176,242.76	0.00
REMUNERACIONES ADICIONALES Y ESPECIALES	127,415,194.63	8,984,519.35	136,399,713.98	136,399,713.98	129,426,463.95	0.00
SEGURIDAD SOCIAL	27,101,545.82	2,926,890.58	30,028,436.40	30,028,436.40	30,028,436.40	0.00
OTRAS PRESTACIONES SOCIALES Y ECONÓMICAS	52,002,551.09	12,501,229.67	64,503,780.76	64,503,780.76	64,415,464.75	0.00
PAGO DE ESTÍMULOS A SERVIDORES PÚBLICOS	5,936,466.54	736,314.58	6,672,781.12	6,672,781.12	6,668,934.13	0.00
<b>MATERIALES Y SUMINISTROS</b>	<b>33,152,112.82</b>	<b>-4,550,800.08</b>	<b>28,601,312.74</b>	<b>28,601,312.74</b>	<b>28,028,254.88</b>	<b>0.00</b>
MATERIALES DE ADMINISTRACIÓN, EMISIÓN DE DOCUMENTOS Y ARTÍCULOS OFICIALES	6,995,000.00	-2,688,308.98	4,306,691.02	4,306,691.02	4,306,691.02	0.00
ALIMENTOS Y UTENSILIOS	1,570,000.00	-787,150.84	782,849.16	782,849.16	782,849.16	0.00
MATERIAS PRIMAS Y MATERIALES DE PRODUCCIÓN Y COMERCIALIZACIÓN	0.00	1,794.00	1,794.00	1,794.00	1,794.00	0.00
MATERIALES Y ARTÍCULOS DE CONSTRUCCIÓN Y DE REPARACIÓN	350,000.00	1,814,317.04	2,164,317.04	2,164,317.04	2,060,908.84	0.00
PRODUCTOS QUÍMICOS, FARMACÉUTICOS Y DE LABORATORIO	2,666,857.96	5,722,175.00	8,389,032.96	8,389,032.96	7,983,148.96	0.00
COMBUSTIBLES, LUBRICANTES Y ADITIVOS	15,920,254.86	-13,481,963.21	2,438,291.65	2,438,291.65	2,438,291.65	-0.00
VESTUARIO, BLANCOS, PRENDAS DE PROTECCIÓN Y ARTÍCULOS DEPORTIVOS	4,650,000.00	3,386,640.90	8,036,640.90	8,036,640.90	8,036,640.90	0.00
MATERIALES Y SUMINISTROS PARA SEGURIDAD	0.00	290,340.34	290,340.34	290,340.34	290,340.34	0.00
HERRAMIENTAS, REFACCIONES Y ACCESORIOS MENORES	1,000,000.00	1,191,355.67	2,191,355.67	2,191,355.67	2,127,590.01	0.00
<b>SERVICIOS GENERALES</b>	<b>49,383,562.95</b>	<b>16,078,883.71</b>	<b>65,462,446.66</b>	<b>52,646,868.64</b>	<b>52,149,058.24</b>	<b>12,815,578.02</b>
SERVICIOS BÁSICOS	14,137,000.00	-3,202,141.64	10,934,858.36	9,973,358.36	9,769,287.36	961,500.00
SERVICIOS DE ARRENDAMIENTO	7,443,362.68	3,375,590.68	10,818,953.36	8,747,913.34	8,732,553.34	2,071,040.02
SERVICIOS PROFESIONALES, CIENTÍFICOS Y TÉCNICOS Y OTROS SERVICIOS	2,427,600.00	11,396,351.55	13,823,951.55	13,823,951.55	13,642,301.55	0.00
SERVICIOS FINANCIEROS, BANCARIOS Y COMERCIALES	1,950,000.00	-1,349,236.47	600,763.53	600,763.53	586,069.23	0.00
SERVICIOS DE INSTALACIÓN, REPARACIÓN, MANTENIMIENTO Y CONSERVACIÓN	1,075,600.27	2,060,952.63	3,136,552.90	3,136,552.90	3,136,552.90	0.00
SERVICIOS DE COMUNICACIÓN SOCIAL Y PUBLICIDAD	300,000.00	55,424.00	355,424.00	355,424.00	297,424.00	0.00
SERVICIOS DE TRASLADO Y VIÁTICOS	100,000.00	21,465.08	121,465.08	121,465.08	121,465.08	0.00
SERVICIOS OFICIALES	5,950,000.00	-5,461,430.16	488,569.84	488,569.84	465,949.84	-0.00
OTROS SERVICIOS GENERALES	16,000,000.00	9,181,908.04	25,181,908.04	15,398,870.04	15,397,454.94	9,783,038.00
<b>TRANSFERENCIAS ASIGNACIONES SUBSIDIOS Y OTRAS AYUDAS</b>	<b>2,200,000.00</b>	<b>1,643,544.30</b>	<b>3,843,544.30</b>	<b>3,843,544.30</b>	<b>3,780,344.30</b>	<b>0.00</b>
AYUDAS SOCIALES	2,200,000.00	1,643,544.30	3,843,544.30	3,843,544.30	3,780,344.30	0.00
<b>BIENES MUEBLES INMUEBLES E INTANGIBLES</b>	<b>0.00</b>	<b>1,640,653.12</b>	<b>1,640,653.12</b>	<b>1,640,653.12</b>	<b>1,640,653.12</b>	<b>0.00</b>
MOBILIARIO Y EQUIPO DE ADMINISTRACIÓN	0.00	526,902.00	526,902.00	526,902.00	526,902.00	0.00
MAQUINARIA, OTROS EQUIPOS Y HERRAMIENTAS	0.00	893,751.12	893,751.12	893,751.12	893,751.12	0.00
BIENES INMUEBLES	0.00	220,000.00	220,000.00	220,000.00	220,000.00	0.00
<b>INVERSIÓN PÚBLICA</b>	<b>0.00</b>	<b>182,074,637.01</b>	<b>182,074,637.01</b>	<b>156,824,604.65</b>	<b>146,285,983.21</b>	<b>25,250,032.36</b>
OBRA PÚBLICA EN BIENES PROPIOS	0.00	182,074,637.01	182,074,637.01	156,824,604.65	146,285,983.21	25,250,032.36

**MUNICIPIO DE MACUSPANA, TABASCO.**  
ESTADO ANALÍTICO DEL EJERCICIO DEL PRESUPUESTO DE EGRESOS  
CLASIFICACIÓN POR OBJETO DEL GASTO (CAPÍTULO Y CONCEPTO)  
CORTE AL MES DE: DICIEMBRE  
MOD. INVERSION: PROGRAMA NORMAL

Concepto	Egresos					Subejercicio
	Aprobado	Ampliaciones / Reducciones	Modificado	Devengado	Pagado	
<b>INVERSIONES FINANCIERAS Y OTRAS PROVISIONES</b>	193,823,066.30	-181,769,111.73	12,053,954.57	0.00	0.00	12,053,954.57
PROVISIONES PARA CONTINGENCIAS Y OTRAS EROGACIONES ESPECIALES	193,823,066.30	-181,769,111.73	12,053,954.57	0.00	0.00	12,053,954.57
<b>PARTICIPACIONES Y APORTACIONES</b>	0.00	19,060,261.30	19,060,261.30	19,060,261.30	17,535,261.30	0.00
CONVENIOS	0.00	19,060,261.30	19,060,261.30	19,060,261.30	17,535,261.30	0.00
<b>DEUDA PÚBLICA</b>	60,693,717.00	22,562,447.98	83,256,164.98	83,256,164.98	83,256,164.98	0.00
AMORTIZACIÓN DE LA DEUDA PÚBLICA	57,693,717.00	-15,693,717.00	42,000,000.00	42,000,000.00	42,000,000.00	0.00
INTERESES DE LA DEUDA PÚBLICA	3,000,000.00	-1,162,635.02	1,837,364.98	1,837,364.98	1,837,364.98	0.00
GASTOS DE LA DEUDA PÚBLICA	0.00	39,418,800.00	39,418,800.00	39,418,800.00	39,418,800.00	0.00
<b>Total del Gasto</b>	<b>737,914,651.81</b>	<b>62,554,483.62</b>	<b>800,469,135.43</b>	<b>750,349,570.48</b>	<b>728,041,657.23</b>	<b>50,119,564.95</b>

  
L.A.E. CARMELINA FALCÓN ARIAS  
DIRECCIÓN DE PROGRAMACIÓN

  
I.Q.I. MAURO WENZIG NEGRÍN  
PRIMER CONCEJAL



**MUNICIPIO DE MACUSPANA, TABASCO.**  
 ESTADO ANALÍTICO DEL EJERCICIO DEL PRESUPUESTO DE EGRESOS  
 CLASIFICACIÓN POR OBJETO DEL GASTO (CAPÍTULO Y CONCEPTO)  
 CORTE AL MES DE: DICIEMBRE  
 MOD. INVERSION: REFRENDO

Concepto	Egresos					Subejercicio
	Aprobado	Ampliaciones / Reducciones	Modificado	Devengado	Pagado	
<b>INVERSIÓN PÚBLICA</b>	0.00	3,953,407.51	3,953,407.51	3,708,577.40	3,708,577.40	244,830.11
OBRA PÚBLICA EN BIENES PROPIOS	0.00	3,953,407.51	3,953,407.51	3,708,577.40	3,708,577.40	244,830.11
<b>Total del Gasto</b>	<b>0.00</b>	<b>3,953,407.51</b>	<b>3,953,407.51</b>	<b>3,708,577.40</b>	<b>3,708,577.40</b>	<b>244,830.11</b>

  
 L.A.E. CARMEL NAJALCÓN ARIAS  
 DIRECCIÓN DE PROGRAMACIÓN

  
 I.Q.I. MAURO WINZIE NEGRÍN  
 PRIMER CONCEJAL

**MUNICIPIO DE MACUSPANA, TABASCO.**  
**ESTADO ANALÍTICO DEL EJERCICIO DEL PRESUPUESTO DE EGRESOS**  
**CLASIFICACIÓN POR OBJETO DEL GASTO (CAPÍTULO Y CONCEPTO)**  
**CORTE AL MES DE: DICIEMBRE**  
**MOD. INVERSION: REMANENTE**

Concepto	Egresos					Subejercicio
	Aprobado	Ampliaciones / Reducciones	Modificado	Devengado	Pagado	
<b>MATERIALES Y SUMINISTROS</b>	0.00	564,056.61	564,056.61	564,056.61	564,056.61	0.00
MATERIALES DE ADMINISTRACIÓN, EMISIÓN DE DOCUMENTOS Y ARTÍCULOS OFICIALES	0.00	513,256.61	513,256.61	513,256.61	513,256.61	0.00
MATERIALES Y ARTÍCULOS DE CONSTRUCCIÓN Y DE REPARACIÓN	0.00	1,953.85	1,953.85	1,953.85	1,953.85	0.00
PRODUCTOS QUÍMICOS, FARMACÉUTICOS Y DE LABORATORIO	0.00	11,723.11	11,723.11	11,723.11	11,723.11	0.00
HERRAMIENTAS, REFACCIONES Y ACCESORIOS MENORES	0.00	37,123.04	37,123.04	37,123.04	37,123.04	0.00
<b>SERVICIOS GENERALES</b>	0.00	157,597.75	157,597.75	157,597.75	172,292.05	0.00
SERVICIOS BÁSICOS	0.00	0.00	0.00	0.00	0.00	0.00
SERVICIOS FINANCIEROS, BANCARIOS Y COMERCIALES	0.00	67,743.06	67,743.06	67,743.06	82,437.36	0.00
SERVICIOS DE TRASLADO Y VIÁTICOS	0.00	0.00	0.00	0.00	0.00	0.00
OTROS SERVICIOS GENERALES	0.00	89,854.69	89,854.69	89,854.69	89,854.69	0.00
<b>INVERSIÓN PÚBLICA</b>	0.00	5,743,950.60	5,743,950.60	5,743,950.60	5,743,950.60	0.00
OBRA PÚBLICA EN BIENES PROPIOS	0.00	5,743,950.60	5,743,950.60	5,743,950.60	5,743,950.60	0.00
<b>INVERSIONES FINANCIERAS Y OTRAS PROVISIONES</b>	0.00	7,040,970.05	7,040,970.05	0.00	0.00	7,040,970.05
PROVISIONES PARA CONTINGENCIAS Y OTRAS EROGACIONES ESPECIALES	0.00	7,040,970.05	7,040,970.05	0.00	0.00	7,040,970.05
<b>Total del Gasto</b>	0.00	13,506,575.01	13,506,575.01	6,465,604.96	6,480,299.26	7,040,970.05

  
 L.A.E. CARMEN NA. FALCÓN ARIAS  
 DIRECCIÓN DE PROGRAMACIÓN

  
 I.Q.I. MAURO VINZIG NEGRÍN  
 PRIMER CONCEJAL

000000

**MUNICIPIO DE MACUSPANA, TABASCO.**  
ESTADO ANALÍTICO DEL EJERCICIO DEL PRESUPUESTO DE EGRESOS  
CLASIFICACIÓN POR OBJETO DEL GASTO (CAPÍTULO Y CONCEPTO)  
CORTE AL MES DE: DICIEMBRE  
PROCEDENCIA: PARTICIPACIONES MOD. INVERSION: PROGRAMA NORMAL

Concepto	Egresos					Subejercicio
	Aprobado	Ampliaciones / Reducciones	Modificado	Devengado	Pagado	
<b>SERVICIOS PERSONALES</b>	<b>263,825,135.24</b>	<b>-4,119,860.88</b>	<b>259,705,274.36</b>	<b>259,705,274.36</b>	<b>252,458,189.85</b>	<b>0.00</b>
REMUNERACIONES AL PERSONAL DE CARÁCTER PERMANENTE	75,221,349.36	-1,437,172.94	73,784,176.42	73,784,176.42	72,907,732.22	0.00
REMUNERACIONES AL PERSONAL DE CARÁCTER TRANSITORIO	53,677,919.52	-20,133,523.81	33,544,395.71	33,544,395.71	33,001,715.99	0.00
REMUNERACIONES ADICIONALES Y ESPECIALES	85,493,393.32	7,638,758.18	93,132,151.50	93,132,151.50	87,366,356.18	0.00
SEGURIDAD SOCIAL	15,964,618.32	2,380,287.14	18,344,905.46	18,344,905.46	18,344,905.46	0.00
OTRAS PRESTACIONES SOCIALES Y ECONÓMICAS	30,841,579.36	6,892,038.92	37,733,618.28	37,733,618.28	37,671,453.01	0.00
PAGO DE ESTÍMULOS A SERVIDORES PÚBLICOS	2,626,275.36	539,751.63	3,166,026.99	3,166,026.99	3,166,026.99	-0.00
<b>MATERIALES Y SUMINISTROS</b>	<b>19,842,254.86</b>	<b>-11,720,977.31</b>	<b>8,121,277.55</b>	<b>8,121,277.55</b>	<b>8,017,869.35</b>	<b>-0.00</b>
MATERIALES DE ADMINISTRACIÓN, EMISIÓN DE DOCUMENTOS Y ARTÍCULOS OFICIALES	4,965,000.00	-3,279,142.84	1,685,857.16	1,685,857.16	1,685,857.16	0.00
ALIMENTOS Y UTENSILIOS	1,000,000.00	-430,789.82	569,210.18	569,210.18	569,210.18	-0.00
MATERIAS PRIMAS Y MATERIALES DE PRODUCCIÓN Y COMERCIALIZACIÓN	0.00	1,794.00	1,794.00	1,794.00	1,794.00	0.00
MATERIALES Y ARTÍCULOS DE CONSTRUCCIÓN Y DE REPARACIÓN	0.00	1,612,787.09	1,612,787.09	1,612,787.09	1,509,378.89	0.00
PRODUCTOS QUÍMICOS, FARMACÉUTICOS Y DE LABORATORIO	0.00	4,281.13	4,281.13	4,281.13	4,281.13	0.00
COMBUSTIBLES, LUBRICANTES Y ADITIVOS	9,627,254.86	-8,590,417.54	1,036,837.32	1,036,837.32	1,036,837.32	0.00
VESTUARIO, BLANCOS, PRENDAS DE PROTECCIÓN Y ARTÍCULOS DEPORTIVOS	3,750,000.00	-1,189,924.97	2,560,075.03	2,560,075.03	2,560,075.03	0.00
MATERIALES Y SUMINISTROS PARA SEGURIDAD	0.00	544.96	544.96	544.96	544.96	0.00
HERRAMIENTAS, REFACCIONES Y ACCESORIOS MENORES	500,000.00	149,890.68	649,890.68	649,890.68	649,890.68	-0.00
<b>SERVICIOS GENERALES</b>	<b>21,143,344.00</b>	<b>10,186,221.99</b>	<b>31,329,565.99</b>	<b>21,546,527.99</b>	<b>21,405,477.99</b>	<b>9,783,038.00</b>
SERVICIOS BÁSICOS	12,457,000.00	-10,936,642.10	1,520,357.90	1,520,357.90	1,520,357.90	0.00
SERVICIOS DE ARRENDAMIENTO	2,358,744.00	-1,325,764.00	1,032,980.00	1,032,980.00	1,032,980.00	0.00
SERVICIOS PROFESIONALES, CIENTÍFICOS Y TÉCNICOS Y OTROS SERVICIOS	2,427,600.00	4,327,041.55	6,754,641.55	6,754,641.55	6,613,591.55	0.00
SERVICIOS FINANCIEROS, BANCARIOS Y COMERCIALES	1,350,000.00	-1,078,272.25	271,727.75	271,727.75	271,727.75	0.00
SERVICIOS DE INSTALACIÓN, REPARACIÓN, MANTENIMIENTO Y CONSERVACIÓN	250,000.00	803,670.29	1,053,670.29	1,053,670.29	1,053,670.29	0.00
SERVICIOS DE COMUNICACIÓN SOCIAL Y PUBLICIDAD	300,000.00	-288,400.00	11,600.00	11,600.00	11,600.00	0.00
SERVICIOS DE TRASLADO Y VIÁTICOS	0.00	39,502.90	39,502.90	39,502.90	39,502.90	0.00
SERVICIOS OFICIALES	1,000,000.00	-654,178.40	345,821.60	345,821.60	345,821.60	0.00
OTROS SERVICIOS GENERALES	1,000,000.00	19,299,264.00	20,299,264.00	10,516,226.00	10,516,226.00	9,783,038.00
<b>TRANSFERENCIAS ASIGNACIONES SUBSIDIOS Y OTRAS AYUDAS</b>	<b>1,000,000.00</b>	<b>-847,893.00</b>	<b>152,107.00</b>	<b>152,107.00</b>	<b>152,107.00</b>	<b>0.00</b>
AYUDAS SOCIALES	1,000,000.00	-847,893.00	152,107.00	152,107.00	152,107.00	0.00
<b>BIENES MUEBLES INMUEBLES E INTANGIBLES</b>	<b>0.00</b>	<b>642,052.00</b>	<b>642,052.00</b>	<b>642,052.00</b>	<b>642,052.00</b>	<b>0.00</b>
MOBILIARIO Y EQUIPO DE ADMINISTRACIÓN	0.00	517,052.00	517,052.00	517,052.00	517,052.00	0.00
BIENES INMUEBLES	0.00	125,000.00	125,000.00	125,000.00	125,000.00	0.00
<b>INVERSIONES FINANCIERAS Y OTRAS PROVISIONES</b>	<b>3,220,000.00</b>	<b>1,005,601.73</b>	<b>4,225,601.73</b>	<b>0.00</b>	<b>0.00</b>	<b>4,225,601.73</b>
PROVISIONES PARA CONTINGENCIAS Y OTRAS EROGACIONES ESPECIALES	3,220,000.00	1,005,601.73	4,225,601.73	0.00	0.00	4,225,601.73
<b>DEUDA PÚBLICA</b>	<b>45,000,000.00</b>	<b>38,256,164.98</b>	<b>83,256,164.98</b>	<b>83,256,164.98</b>	<b>83,256,164.98</b>	<b>-0.00</b>

**MUNICIPIO DE MACUSPANA, TABASCO.**  
 ESTADO ANALÍTICO DEL EJERCICIO DEL PRESUPUESTO DE EGRESOS  
 CLASIFICACIÓN POR OBJETO DEL GASTO (CAPÍTULO Y CONCEPTO)  
 CORTE AL MES DE: DICIEMBRE  
 PROCEDENCIA: PARTICIPACIONES MOD. INVERSION: PROGRAMA NORMAL

Concepto	Egresos					Subejercicio
	Aprobado	Ampliaciones / Reducciones	Modificado	Devengado	Pagado	
AMORTIZACIÓN DE LA DEUDA PÚBLICA	42,000,000.00	0.00	42,000,000.00	42,000,000.00	42,000,000.00	0.00
INTERESES DE LA DEUDA PÚBLICA	3,000,000.00	-1,162,635.02	1,837,364.98	1,837,364.98	1,837,364.98	0.00
GASTOS DE LA DEUDA PÚBLICA	0.00	39,418,800.00	39,418,800.00	39,418,800.00	39,418,800.00	0.00
<b>Total del Gasto</b>	<b>354,030,734.10</b>	<b>33,401,309.51</b>	<b>387,432,043.61</b>	<b>373,423,403.88</b>	<b>365,931,861.17</b>	<b>14,008,639.73</b>

  
 L.A.E. CARMEN TALCÓN ARIAS  
 DIRECCIÓN DE PROGRAMACIÓN

  
 I.Q.I. MAURO WINZIG NEGRÍN  
 PRIMER CONCEJAL



**MUNICIPIO DE MACUSPANA, TABASCO.**  
 ESTADO ANALÍTICO DEL EJERCICIO DEL PRESUPUESTO DE EGRESOS  
 CLASIFICACIÓN POR OBJETO DEL GASTO (CAPÍTULO Y CONCEPTO)  
 CORTE AL MES DE: DICIEMBRE  
 PROCEDENCIA: PARTICIPACIONES MOD. INVERSION: REMANENTE

Concepto	Egresos					Subejercicio
	Aprobado	Ampliaciones / Reducciones	Modificado	Devengado	Pagado	
INVERSIONES FINANCIERAS Y OTRAS PROVISIONES	0.00	395.56	395.56	0.00	0.00	395.56
PROVISIONES PARA CONTINGENCIAS Y OTRAS EROGACIONES ESPECIALES	0.00	395.56	395.56	0.00	0.00	395.56
<b>Total del Gasto</b>	<b>0.00</b>	<b>395.56</b>	<b>395.56</b>	<b>0.00</b>	<b>0.00</b>	<b>395.56</b>

  
 L.A.E CARMEN NA FALCÓN ARIAS  
 DIRECCIÓN DE PROGRAMACIÓN

  
 I.Q.I. MAURO WINZIG NEGRÍN  
 PRIMER CONCEJAL



**MUNICIPIO DE MACUSPANA, TABASCO.**  
**ESTADO ANALÍTICO DEL EJERCICIO DEL PRESUPUESTO DE EGRESOS**  
**CLASIFICACIÓN POR OBJETO DEL GASTO (CAPÍTULO Y CONCEPTO)**  
**CORTE AL MES DE: DICIEMBRE**

PROCEDENCIA: PARTICIPACIONES PROGRAMA: FONDO GENERAL DE PARTICIPACIONES MOD. INVERSION: PROGRAMA NORMAL

Concepto	Egresos					Subejercicio
	Aprobado	Ampliaciones / Reducciones	Modificado	Devengado	Pagado	
<b>SERVICIOS PERSONALES</b>	<b>263,825,135.24</b>	<b>-54,297,099.98</b>	<b>209,528,035.26</b>	<b>209,528,035.26</b>	<b>207,660,684.35</b>	<b>0.00</b>
REMUNERACIONES AL PERSONAL DE CARÁCTER PERMANENTE	75,221,349.36	-1,437,172.94	73,784,176.42	73,784,176.42	72,907,732.22	0.00
REMUNERACIONES AL PERSONAL DE CARÁCTER TRANSITORIO	53,677,919.52	-20,133,523.81	33,544,395.71	33,544,395.71	33,001,715.99	0.00
REMUNERACIONES ADICIONALES Y ESPECIALES	85,493,393.32	-40,802,793.69	44,690,599.63	44,690,599.63	44,300,764.98	-0.00
SEGURIDAD SOCIAL	15,964,618.32	2,380,287.14	18,344,905.46	18,344,905.46	18,344,905.46	0.00
OTRAS PRESTACIONES SOCIALES Y ECONÓMICAS	30,841,579.36	5,156,351.69	35,997,931.05	35,997,931.05	35,939,538.71	0.00
PAGO DE ESTÍMULOS A SERVIDORES PÚBLICOS	2,626,275.36	539,751.63	3,166,026.99	3,166,026.99	3,166,026.99	-0.00
<b>MATERIALES Y SUMINISTROS</b>	<b>19,842,254.86</b>	<b>-13,340,159.28</b>	<b>6,502,095.58</b>	<b>6,502,095.58</b>	<b>6,502,095.58</b>	<b>0.00</b>
MATERIALES DE ADMINISTRACIÓN, EMISIÓN DE DOCUMENTOS Y ARTÍCULOS OFICIALES	4,965,000.00	-4,459,327.81	505,672.19	505,672.19	505,672.19	0.00
ALIMENTOS Y UTENSILIOS	1,000,000.00	-430,789.82	569,210.18	569,210.18	569,210.18	-0.00
MATERIAS PRIMAS Y MATERIALES DE PRODUCCIÓN Y COMERCIALIZACIÓN	0.00	1,794.00	1,794.00	1,794.00	1,794.00	0.00
MATERIALES Y ARTÍCULOS DE CONSTRUCCIÓN Y DE REPARACIÓN	0.00	1,473,790.09	1,473,790.09	1,473,790.09	1,473,790.09	0.00
PRODUCTOS QUÍMICOS, FARMACÉUTICOS Y DE LABORATORIO	0.00	4,281.13	4,281.13	4,281.13	4,281.13	0.00
COMBUSTIBLES, LUBRICANTES Y ADITIVOS	9,627,254.86	-8,890,417.54	736,837.32	736,837.32	736,837.32	0.00
VESTUARIO, BLANCOS, PRENDAS DE PROTECCIÓN Y ARTÍCULOS DEPORTIVOS	3,750,000.00	-1,189,924.97	2,560,075.03	2,560,075.03	2,560,075.03	0.00
MATERIALES Y SUMINISTROS PARA SEGURIDAD	0.00	544.96	544.96	544.96	544.96	0.00
HERRAMIENTAS, REFACCIONES Y ACCESORIOS MENORES	500,000.00	149,890.68	649,890.68	649,890.68	649,890.68	-0.00
<b>SERVICIOS GENERALES</b>	<b>21,143,344.00</b>	<b>-1,348,100.74</b>	<b>19,795,243.26</b>	<b>15,212,383.26</b>	<b>15,071,333.26</b>	<b>4,582,860.00</b>
SERVICIOS BÁSICOS	12,457,000.00	-10,936,642.10	1,520,357.90	1,520,357.90	1,520,357.90	0.00
SERVICIOS DE ARRENDAMIENTO	2,358,744.00	-1,325,764.00	1,032,980.00	1,032,980.00	1,032,980.00	0.00
SERVICIOS PROFESIONALES, CIENTÍFICOS Y TÉCNICOS Y OTROS SERVICIOS	2,427,600.00	2,107,041.55	4,534,641.55	4,534,641.55	4,393,591.55	0.00
SERVICIOS FINANCIEROS, BANCARIOS Y COMERCIALES	1,350,000.00	-1,350,000.00	0.00	0.00	0.00	0.00
SERVICIOS DE INSTALACIÓN, REPARACIÓN, MANTENIMIENTO Y CONSERVACIÓN	250,000.00	217,360.31	467,360.31	467,360.31	467,360.31	0.00
SERVICIOS DE COMUNICACIÓN SOCIAL Y PUBLICIDAD	300,000.00	-288,400.00	11,600.00	11,600.00	11,600.00	0.00
SERVICIOS DE TRASLADO Y VIÁTICOS	0.00	39,502.90	39,502.90	39,502.90	39,502.90	0.00
SERVICIOS OFICIALES	1,000,000.00	-654,178.40	345,821.60	345,821.60	345,821.60	0.00
OTROS SERVICIOS GENERALES	1,000,000.00	10,842,979.00	11,842,979.00	7,260,119.00	7,260,119.00	4,582,860.00
<b>TRANSFERENCIAS ASIGNACIONES SUBSIDIOS Y OTRAS AYUDAS</b>	<b>1,000,000.00</b>	<b>-847,893.00</b>	<b>152,107.00</b>	<b>152,107.00</b>	<b>152,107.00</b>	<b>0.00</b>
AYUDAS SOCIALES	1,000,000.00	-847,893.00	152,107.00	152,107.00	152,107.00	0.00
<b>BIENES MUEBLES INMUEBLES E INTANGIBLES</b>	<b>0.00</b>	<b>642,052.00</b>	<b>642,052.00</b>	<b>642,052.00</b>	<b>642,052.00</b>	<b>0.00</b>
MOBILIARIO Y EQUIPO DE ADMINISTRACIÓN	0.00	517,052.00	517,052.00	517,052.00	517,052.00	0.00
BIENES INMUEBLES	0.00	125,000.00	125,000.00	125,000.00	125,000.00	0.00
<b>INVERSIONES FINANCIERAS Y OTRAS PROVISIONES</b>	<b>3,220,000.00</b>	<b>-2,746,502.00</b>	<b>473,498.00</b>	<b>0.00</b>	<b>0.00</b>	<b>473,498.00</b>
PROVISIONES PARA CONTINGENCIAS Y OTRAS EROGACIONES ESPECIALES	3,220,000.00	-2,746,502.00	473,498.00	0.00	0.00	473,498.00
<b>DEUDA PÚBLICA</b>	<b>45,000,000.00</b>	<b>38,256,164.98</b>	<b>83,256,164.98</b>	<b>83,256,164.98</b>	<b>83,256,164.98</b>	<b>-0.00</b>

**MUNICIPIO DE MACUSPANA, TABASCO.**  
ESTADO ANALÍTICO DEL EJERCICIO DEL PRESUPUESTO DE EGRESOS  
CLASIFICACIÓN POR OBJETO DEL GASTO (CAPÍTULO Y CONCEPTO)

CORTE AL MES DE: DICIEMBRE

PROCEDENCIA: PARTICIPACIONES PROGRAMA: FONDO GENERAL DE PARTICIPACIONES MOD. INVERSION: PROGRAMA NORMAL

Concepto	Egresos					Subejercicio
	Aprobado	Ampliaciones / Reducciones	Modificado	Devengado	Pagado	
AMORTIZACIÓN DE LA DEUDA PÚBLICA	42,000,000.00	0.00	42,000,000.00	42,000,000.00	42,000,000.00	0.00
INTERESES DE LA DEUDA PÚBLICA	3,000,000.00	-1,162,635.02	1,837,364.98	1,837,364.98	1,837,364.98	0.00
GASTOS DE LA DEUDA PÚBLICA	0.00	39,418,800.00	39,418,800.00	39,418,800.00	39,418,800.00	0.00
<b>Total del Gasto</b>	<b>354,030,734.10</b>	<b>-33,681,538.02</b>	<b>320,349,196.08</b>	<b>315,292,838.08</b>	<b>313,284,437.17</b>	<b>5,056,358.00</b>

  
L.A.E. CARMEN MA FALCÓN ARIAS  
DIRECCIÓN DE PROGRAMACIÓN

  
I.Q.I. MAURO WINZIG NEGRÍN  
PRIMER CONCEJAL

**MUNICIPIO DE MACUSPANA, TABASCO.**  
ESTADO ANALÍTICO DEL EJERCICIO DEL PRESUPUESTO DE EGRESOS  
CLASIFICACIÓN POR OBJETO DEL GASTO (CAPÍTULO Y CONCEPTO)  
CORTE AL MES DE: DICIEMBRE  
PROCEDENCIA: PARTICIPACIONES PROGRAMA: ADELANTO DE PARTICIPACIONES

Concepto	Egresos					Subejercicio
	Aprobado	Ampliaciones / Reducciones	Modificado	Devengado	Pagado	
<b>SERVICIOS PERSONALES</b>	<b>0.00</b>	<b>37,098,639.25</b>	<b>37,098,639.25</b>	<b>37,098,639.25</b>	<b>33,232,083.90</b>	<b>0.00</b>
REMUNERACIONES ADICIONALES Y ESPECIALES	0.00	36,840,317.92	36,840,317.92	36,840,317.92	32,977,535.50	0.00
OTRAS PRESTACIONES SOCIALES Y ECONÓMICAS	0.00	258,321.33	258,321.33	258,321.33	254,548.40	0.00
<b>SERVICIOS GENERALES</b>	<b>0.00</b>	<b>5,200,178.00</b>	<b>5,200,178.00</b>	<b>0.00</b>	<b>0.00</b>	<b>5,200,178.00</b>
OTROS SERVICIOS GENERALES	0.00	5,200,178.00	5,200,178.00	0.00	0.00	5,200,178.00
<b>INVERSIONES FINANCIERAS Y OTRAS PROVISIONES</b>	<b>0.00</b>	<b>3,701,182.75</b>	<b>3,701,182.75</b>	<b>0.00</b>	<b>0.00</b>	<b>3,701,182.75</b>
PROVISIONES PARA CONTINGENCIAS Y OTRAS EROGACIONES ESPECIALES	0.00	3,701,182.75	3,701,182.75	0.00	0.00	3,701,182.75
<b>Total del Gasto</b>	<b>0.00</b>	<b>46,000,000.00</b>	<b>46,000,000.00</b>	<b>37,098,639.25</b>	<b>33,232,083.90</b>	<b>8,901,360.75</b>

  
L.A.E CARMELITA FALCÓN ARIAS  
DIRECCIÓN DE PROGRAMACIÓN

  
I.Q.I. MAURO WINZIG NEGRÍN  
PRIMER CONCEJAL

0000015





**MUNICIPIO DE MACUSPANA, TABASCO.**

ESTADO ANALÍTICO DEL EJERCICIO DEL PRESUPUESTO DE EGRESOS

CLASIFICACIÓN POR OBJETO DEL GASTO (CAPÍTULO Y CONCEPTO)

CORTE AL MES DE: DICIEMBRE

PROCEDENCIA: PARTICIPACIONES PROGRAMA: FONDO DE ESTABILIZACIÓN DE LOS INGRESOS DE LAS ENTIDADES FEDERATIVAS (FEIEF) MOD. INVERSION: PROGRAMA NORMAL

Concepto	Egresos					Subejercicio
	Aprobado	Ampliaciones / Reducciones	Modificado	Devengado	Pagado	
<b>SERVICIOS PERSONALES</b>	0.00	13,078,599.85	13,078,599.85	13,078,599.85	11,565,421.60	0.00
REMUNERACIONES ADICIONALES Y ESPECIALES	0.00	11,601,233.95	11,601,233.95	11,601,233.95	10,088,055.70	0.00
OTRAS PRESTACIONES SOCIALES Y ECONÓMICAS	0.00	1,477,365.90	1,477,365.90	1,477,365.90	1,477,365.90	0.00
<b>MATERIALES Y SUMINISTROS</b>	0.00	1,619,181.97	1,619,181.97	1,619,181.97	1,515,773.77	0.00
MATERIALES DE ADMINISTRACIÓN, EMISIÓN DE DOCUMENTOS Y ARTÍCULOS OFICIALES	0.00	1,180,184.97	1,180,184.97	1,180,184.97	1,180,184.97	0.00
MATERIALES Y ARTÍCULOS DE CONSTRUCCIÓN Y DE REPARACIÓN	0.00	138,997.00	138,997.00	138,997.00	35,588.80	0.00
COMBUSTIBLES, LUBRICANTES Y ADITIVOS	0.00	300,000.00	300,000.00	300,000.00	300,000.00	0.00
<b>SERVICIOS GENERALES</b>	0.00	6,334,144.73	6,334,144.73	6,334,144.73	6,334,144.73	0.00
SERVICIOS PROFESIONALES, CIENTÍFICOS Y TÉCNICOS Y OTROS SERVICIOS	0.00	2,220,000.00	2,220,000.00	2,220,000.00	2,220,000.00	0.00
SERVICIOS FINANCIEROS, BANCARIOS Y COMERCIALES	0.00	271,727.75	271,727.75	271,727.75	271,727.75	0.00
SERVICIOS DE INSTALACIÓN, REPARACIÓN, MANTENIMIENTO Y CONSERVACIÓN	0.00	586,309.98	586,309.98	586,309.98	586,309.98	0.00
OTROS SERVICIOS GENERALES	0.00	3,256,107.00	3,256,107.00	3,256,107.00	3,256,107.00	0.00
<b>INVERSIONES FINANCIERAS Y OTRAS PROVISIONES</b>	0.00	50,920.98	50,920.98	0.00	0.00	50,920.98
PROVISIONES PARA CONTINGENCIAS Y OTRAS EROGACIONES ESPECIALES	0.00	50,920.98	50,920.98	0.00	0.00	50,920.98
<b>Total del Gasto</b>	<b>0.00</b>	<b>21,082,847.53</b>	<b>21,082,847.53</b>	<b>21,031,926.55</b>	<b>19,415,340.10</b>	<b>50,920.98</b>

  
 L.A.E. CARMEN JIMÉNEZ FALCÓN ARIAS  
 DIRECCIÓN DE PROGRAMACIÓN

  
 I.Q.I. MAURO WINZIG NEGRÍN  
 PRIMER CONCEJAL

**MUNICIPIO DE MACUSPANA, TABASCO.**  
ESTADO ANALÍTICO DEL EJERCICIO DEL PRESUPUESTO DE EGRESOS  
CLASIFICACIÓN POR OBJETO DEL GASTO (CAPÍTULO Y CONCEPTO)  
CORTE AL MES DE: DICIEMBRE  
PROCEDENCIA: INGRESOS DE GESTIÓN MOD. INVERSION: PROGRAMA NORMAL

Concepto	Egresos					
	Aprobado	Ampliaciones / Reducciones	Modificado	Devengado	Pagado	Subejercicio
<b>SERVICIOS PERSONALES</b>	<b>0.00</b>	<b>7,502,384.53</b>	<b>7,502,384.53</b>	<b>7,502,384.53</b>	<b>7,389,860.25</b>	<b>0.00</b>
REMUNERACIONES AL PERSONAL DE CARÁCTER PERMANENTE	0.00	1,295,362.47	1,295,362.47	1,295,362.47	1,273,651.29	0.00
REMUNERACIONES AL PERSONAL DE CARÁCTER TRANSITORIO	0.00	282,600.64	282,600.64	282,600.64	282,600.64	0.00
REMUNERACIONES ADICIONALES Y ESPECIALES	0.00	4,583,402.93	4,583,402.93	4,583,402.93	4,505,540.54	0.00
SEGURIDAD SOCIAL	0.00	255,901.49	255,901.49	255,901.49	255,901.49	0.00
OTRAS PRESTACIONES SOCIALES Y ECONÓMICAS	0.00	1,016,557.22	1,016,557.22	1,016,557.22	1,003,606.51	0.00
PAGO DE ESTÍMULOS A SERVIDORES PÚBLICOS	0.00	68,559.78	68,559.78	68,559.78	68,559.78	0.00
<b>MATERIALES Y SUMINISTROS</b>	<b>1,150,000.00</b>	<b>2,536,416.06</b>	<b>3,686,416.06</b>	<b>3,686,416.06</b>	<b>3,216,766.40</b>	<b>0.00</b>
MATERIALES DE ADMINISTRACIÓN, EMISIÓN DE DOCUMENTOS Y ARTÍCULOS OFICIALES	230,000.00	482,569.92	712,569.92	712,569.92	712,569.92	-0.00
ALIMENTOS Y UTENSILIOS	570,000.00	-372,917.82	197,082.18	197,082.18	197,082.18	0.00
MATERIALES Y ARTÍCULOS DE CONSTRUCCIÓN Y DE REPARACIÓN	350,000.00	17,930.02	367,930.02	367,930.02	367,930.02	0.00
PRODUCTOS QUÍMICOS, FARMACÉUTICOS Y DE LABORATORIO	0.00	845,406.61	845,406.61	845,406.61	439,522.61	0.00
COMBUSTIBLES, LUBRICANTES Y ADITIVOS	0.00	742,203.48	742,203.48	742,203.48	742,203.48	0.00
VESTUARIO, BLANCOS, PRENDAS DE PROTECCIÓN Y ARTÍCULOS DEPORTIVOS	0.00	724,277.87	724,277.87	724,277.87	724,277.87	0.00
HERRAMIENTAS, REFACCIONES Y ACCESORIOS MENORES	0.00	96,945.98	96,945.98	96,945.98	33,180.32	0.00
<b>SERVICIOS GENERALES</b>	<b>19,950,000.00</b>	<b>-14,421,392.60</b>	<b>5,528,607.40</b>	<b>5,528,607.40</b>	<b>5,187,207.00</b>	<b>0.00</b>
SERVICIOS BÁSICOS	0.00	1,137,427.59	1,137,427.59	1,137,427.59	933,356.59	0.00
SERVICIOS DE ARRENDAMIENTO	0.00	11,600.00	11,600.00	11,600.00	11,600.00	0.00
SERVICIOS PROFESIONALES, CIENTÍFICOS Y TÉCNICOS Y OTROS SERVICIOS	0.00	942,176.00	942,176.00	942,176.00	901,576.00	0.00
SERVICIOS FINANCIEROS, BANCARIOS Y COMERCIALES	0.00	54,338.54	54,338.54	54,338.54	39,644.24	0.00
SERVICIOS DE INSTALACIÓN, REPARACIÓN, MANTENIMIENTO Y CONSERVACIÓN	0.00	2,584.99	2,584.99	2,584.99	2,584.99	0.00
SERVICIOS DE COMUNICACIÓN SOCIAL Y PUBLICIDAD	0.00	343,824.00	343,824.00	343,824.00	285,824.00	0.00
SERVICIOS DE TRASLADO Y VIÁTICOS	0.00	7,498.00	7,498.00	7,498.00	7,498.00	0.00
SERVICIOS OFICIALES	4,950,000.00	-4,819,251.76	130,748.24	130,748.24	108,128.24	0.00
OTROS SERVICIOS GENERALES	15,000,000.00	-12,101,589.96	2,898,410.04	2,898,410.04	2,896,994.94	-0.00
<b>TRANSFERENCIAS ASIGNACIONES SUBSIDIOS Y OTRAS AYUDAS</b>	<b>1,200,000.00</b>	<b>2,491,437.30</b>	<b>3,691,437.30</b>	<b>3,691,437.30</b>	<b>3,628,237.30</b>	<b>0.00</b>
AYUDAS SOCIALES	1,200,000.00	2,491,437.30	3,691,437.30	3,691,437.30	3,628,237.30	0.00
<b>BIENES MUEBLES INMUEBLES E INTANGIBLES</b>	<b>0.00</b>	<b>104,850.00</b>	<b>104,850.00</b>	<b>104,850.00</b>	<b>104,850.00</b>	<b>0.00</b>
MOBILIARIO Y EQUIPO DE ADMINISTRACIÓN	0.00	9,850.00	9,850.00	9,850.00	9,850.00	0.00
BIENES INMUEBLES	0.00	95,000.00	95,000.00	95,000.00	95,000.00	0.00
<b>INVERSIONES FINANCIERAS Y OTRAS PROVISIONES</b>	<b>2,000,000.00</b>	<b>552,097.84</b>	<b>2,552,097.84</b>	<b>0.00</b>	<b>0.00</b>	<b>2,552,097.84</b>
PROVISIONES PARA CONTINGENCIAS Y OTRAS EROGACIONES ESPECIALES	2,000,000.00	552,097.84	2,552,097.84	0.00	0.00	2,552,097.84
<b>DEUDA PÚBLICA</b>	<b>15,693,717.00</b>	<b>-15,693,717.00</b>	<b>0.00</b>	<b>0.00</b>	<b>0.00</b>	<b>0.00</b>
AMORTIZACIÓN DE LA DEUDA PÚBLICA	15,693,717.00	-15,693,717.00	0.00	0.00	0.00	0.00



**MUNICIPIO DE MACUSPANA, TABASCO.**  
ESTADO ANALÍTICO DEL EJERCICIO DEL PRESUPUESTO DE EGRESOS  
CLASIFICACIÓN POR OBJETO DEL GASTO (CAPÍTULO Y CONCEPTO)  
CORTE AL MES DE: DICIEMBRE  
PROCEDENCIA: INGRESOS DE GESTIÓN MOD. INVERSION: PROGRAMA NORMAL

Total del Gasto	39,993,717.00	-16,927,923.87	23,065,793.13	20,513,695.29	19,526,920.95	2,552,097.84
-----------------	---------------	----------------	---------------	---------------	---------------	--------------

  
L.A.E CARMELINA FALCÓN ARIAS  
DIRECCIÓN DE PROGRAMACIÓN

  
I.Q.I. MAURO WINZIG NEGRÍN  
PRIMER CONCEJAL

0000018

**MUNICIPIO DE MACUSPANA, TABASCO.**  
ESTADO ANALÍTICO DEL EJERCICIO DEL PRESUPUESTO DE EGRESOS  
CLASIFICACIÓN POR OBJETO DEL GASTO (CAPÍTULO Y CONCEPTO)  
CORTE AL MES DE: DICIEMBRE  
PROCEDENCIA: INGRESOS DE GESTIÓN MOD. INVERSION: REMANENTE

Concepto	Aprobado	Ampliaciones / Reducciones	Egresos			Subejercicio
			Modificado	Devengado	Pagado	
<b>MATERIALES Y SUMINISTROS</b>	0.00	513,256.61	513,256.61	513,256.61	513,256.61	0.00
MATERIALES DE ADMINISTRACIÓN, EMISIÓN DE DOCUMENTOS Y ARTÍCULOS OFICIALES	0.00	513,256.61	513,256.61	513,256.61	513,256.61	0.00
<b>SERVICIOS GENERALES</b>	0.00	0.00	0.00	0.00	14,694.30	0.00
SERVICIOS FINANCIEROS, BANCARIOS Y COMERCIALES	0.00	0.00	0.00	0.00	14,694.30	0.00
<b>INVERSIONES FINANCIERAS Y OTRAS PROVISIONES</b>	0.00	167.09	167.09	0.00	0.00	167.09
PROVISIONES PARA CONTINGENCIAS Y OTRAS EROGACIONES ESPECIALES	0.00	167.09	167.09	0.00	0.00	167.09
<b>Total del Gasto</b>	<b>0.00</b>	<b>513,423.70</b>	<b>513,423.70</b>	<b>513,256.61</b>	<b>527,950.91</b>	<b>167.09</b>

  
L.A.E. CARMELINA FALCÓN ARIAS  
DIRECCIÓN DE PROGRAMACIÓN

  
I.Q.I. MAURO WINZIG NEGRÍN  
PRIMER CONCEJAL



**MUNICIPIO DE MACUSPANA, TABASCO.**  
 ESTADO ANALÍTICO DEL EJERCICIO DEL PRESUPUESTO DE EGRESOS  
 CLASIFICACIÓN POR OBJETO DEL GASTO (CAPÍTULO Y CONCEPTO)  
 CORTE AL MES DE: DICIEMBRE  
 PROCEDENCIA: DEUDA MOD. INVERSION: REMANENTE

Concepto	Egresos					Subejercicio
	Aprobado	Ampliaciones / Reducciones	Modificado	Devengado	Pagado	
INVERSIONES FINANCIERAS Y OTRAS PROVISIONES	0.00	2,492.26	2,492.26	0.00	0.00	2,492.26
PROVISIONES PARA CONTINGENCIAS Y OTRAS EROGACIONES ESPECIALES	0.00	2,492.26	2,492.26	0.00	0.00	2,492.26
<b>Total del Gasto</b>	<b>0.00</b>	<b>2,492.26</b>	<b>2,492.26</b>	<b>0.00</b>	<b>0.00</b>	<b>2,492.26</b>

  
 L.A.E. CARMEN J. FALCÓN ARIAS  
 DIRECCIÓN DE PROGRAMACIÓN

  
 I.Q.I. MAURO WENZIG NEGRÍN  
 PRIMER CONCEJAL

0000020

**MUNICIPIO DE MACUSPANA, TABASCO.**  
 ESTADO ANALÍTICO DEL EJERCICIO DEL PRESUPUESTO DE EGRESOS  
 CLASIFICACIÓN POR OBJETO DEL GASTO (CAPÍTULO Y CONCEPTO)  
 CORTE AL MES DE: DICIEMBRE  
 PROCEDENCIA: RAMO 04. GOBERNACION MOD. INVERSION: PROGRAMA NORMAL

Concepto	Egresos					
	Aprobado	Ampliaciones / Reducciones	Modificado	Devengado	Pagado	Subejercicio
<b>SERVICIOS PERSONALES</b>	0.00	1,900,248.40	1,900,248.40	1,900,248.40	1,900,248.40	0.00
OTRAS PRESTACIONES SOCIALES Y ECONÓMICAS	0.00	1,900,248.40	1,900,248.40	1,900,248.40	1,900,248.40	0.00
<b>MATERIALES Y SUMINISTROS</b>	0.00	5,045,083.38	5,045,083.38	5,045,083.38	5,045,083.38	0.00
COMBUSTIBLES, LUBRICANTES Y ADITIVOS	0.00	3,000.00	3,000.00	3,000.00	3,000.00	0.00
VESTUARIO, BLANCOS, PRENDAS DE PROTECCIÓN Y ARTÍCULOS DEPORTIVOS	0.00	4,752,288.00	4,752,288.00	4,752,288.00	4,752,288.00	0.00
MATERIALES Y SUMINISTROS PARA SEGURIDAD	0.00	289,795.38	289,795.38	289,795.38	289,795.38	0.00
<b>SERVICIOS GENERALES</b>	0.00	4,655,451.00	4,655,451.00	3,693,951.00	3,693,951.00	961,500.00
SERVICIOS BÁSICOS	0.00	1,923,000.00	1,923,000.00	961,500.00	961,500.00	961,500.00
SERVICIOS PROFESIONALES, CIENTÍFICOS Y TÉCNICOS Y OTROS SERVICIOS	0.00	2,686,500.00	2,686,500.00	2,686,500.00	2,686,500.00	0.00
SERVICIOS DE TRASLADO Y VIÁTICOS	0.00	45,951.00	45,951.00	45,951.00	45,951.00	0.00
<b>INVERSIONES FINANCIERAS Y OTRAS PROVISIONES</b>	13,779,104.76	-13,676,507.50	102,597.26	0.00	0.00	102,597.26
PROVISIONES PARA CONTINGENCIAS Y OTRAS EROGACIONES ESPECIALES	13,779,104.76	-13,676,507.50	102,597.26	0.00	0.00	102,597.26
<b>Total del Gasto</b>	<b>13,779,104.76</b>	<b>-2,075,724.72</b>	<b>11,703,380.04</b>	<b>10,639,282.78</b>	<b>10,639,282.78</b>	<b>1,064,097.26</b>

L.A.E CARMEN NA FALCÓN ARIAS  
 DIRECCIÓN DE PROGRAMACIÓN

I.Q.I. MAURO WENZIG NEGRÍN  
 PRIMER CONCEJAL



**MUNICIPIO DE MACUSPANA, TABASCO.**  
 ESTADO ANALÍTICO DEL EJERCICIO DEL PRESUPUESTO DE EGRESOS  
 CLASIFICACIÓN POR OBJETO DEL GASTO (CAPÍTULO Y CONCEPTO)  
 CORTE AL MES DE: DICIEMBRE  
 PROCEDENCIA: RAMO 04. GOBERNACION MOD. INVERSION: REMANENTE

Concepto	Egresos					Subejercicio
	Aprobado	Ampliaciones / Reducciones	Modificado	Devengado	Pagado	
<b>SERVICIOS GENERALES</b>	0.00	89,854.69	89,854.69	89,854.69	89,854.69	0.00
OTROS SERVICIOS GENERALES	0.00	89,854.69	89,854.69	89,854.69	89,854.69	0.00
<b>INVERSIONES FINANCIERAS Y OTRAS PROVISIONES</b>	0.00	50,883.63	50,883.63	0.00	0.00	50,883.63
PROVISIONES PARA CONTINGENCIAS Y OTRAS EROGACIONES ESPECIALES	0.00	50,883.63	50,883.63	0.00	0.00	50,883.63
<b>Total del Gasto</b>	<b>0.00</b>	<b>140,738.32</b>	<b>140,738.32</b>	<b>89,854.69</b>	<b>89,854.69</b>	<b>50,883.63</b>

  
 L.A.E. CARMELINA FALCÓN ARIAS  
 DIRECCIÓN DE PROGRAMACIÓN

  
 I.Q.I. MAURO WINZIG NEGRÍN  
 PRIMER CONCEJAL



**MUNICIPIO DE MACUSPANA, TABASCO.**  
 ESTADO ANALÍTICO DEL EJERCICIO DEL PRESUPUESTO DE EGRESOS  
 CLASIFICACIÓN POR OBJETO DEL GASTO (CAPÍTULO Y CONCEPTO)  
 CORTE AL MES DE: DICIEMBRE

PROCEDENCIA: RAMO 04. GOBERNACION PROGRAMA: Fortalecimiento de la Seguridad en los Municipios MOD. INVERSION: PROGRAMA NORMAL

Concepto	Egresos					Subejercicio
	Aprobado	Ampliaciones / Reducciones	Modificado	Devengado	Pagado	
<b>SERVICIOS PERSONALES</b>	0.00	1,900,248.40	1,900,248.40	1,900,248.40	1,900,248.40	0.00
OTRAS PRESTACIONES SOCIALES Y ECONÓMICAS	0.00	1,900,248.40	1,900,248.40	1,900,248.40	1,900,248.40	0.00
<b>MATERIALES Y SUMINISTROS</b>	0.00	5,045,083.38	5,045,083.38	5,045,083.38	5,045,083.38	0.00
COMBUSTIBLES, LUBRICANTES Y ADITIVOS	0.00	3,000.00	3,000.00	3,000.00	3,000.00	0.00
VESTUARIO, BLANCOS, PRENDAS DE PROTECCIÓN Y ARTÍCULOS DEPORTIVOS	0.00	4,752,288.00	4,752,288.00	4,752,288.00	4,752,288.00	0.00
MATERIALES Y SUMINISTROS PARA SEGURIDAD	0.00	289,795.38	289,795.38	289,795.38	289,795.38	0.00
<b>SERVICIOS GENERALES</b>	0.00	4,655,451.00	4,655,451.00	3,693,951.00	3,693,951.00	961,500.00
SERVICIOS BÁSICOS	0.00	1,923,000.00	1,923,000.00	961,500.00	961,500.00	961,500.00
SERVICIOS PROFESIONALES, CIENTÍFICOS Y TÉCNICOS Y OTROS SERVICIOS	0.00	2,686,500.00	2,686,500.00	2,686,500.00	2,686,500.00	0.00
SERVICIOS DE TRASLADO Y VIÁTICOS	0.00	45,951.00	45,951.00	45,951.00	45,951.00	0.00
<b>INVERSIONES FINANCIERAS Y OTRAS PROVISIONES</b>	13,779,104.76	-13,676,507.50	102,597.26	0.00	0.00	102,597.26
PROVISIONES PARA CONTINGENCIAS Y OTRAS EROGACIONES ESPECIALES	13,779,104.76	-13,676,507.50	102,597.26	0.00	0.00	102,597.26
<b>Total del Gasto</b>	<b>13,779,104.76</b>	<b>-2,075,724.72</b>	<b>11,703,380.04</b>	<b>10,639,282.78</b>	<b>10,639,282.78</b>	<b>1,064,097.26</b>

  
 L.A.E. CARMELINA FALCÓN ARIAS  
 DIRECCIÓN DE PROGRAMACIÓN

  
 I.Q.I. MAURO WINZIG NEGRÍN  
 PRIMER CONCEJAL





**MUNICIPIO DE MACUSPANA, TABASCO.**  
 ESTADO ANALÍTICO DEL EJERCICIO DEL PRESUPUESTO DE EGRESOS  
 CLASIFICACIÓN POR OBJETO DEL GASTO (CAPÍTULO Y CONCEPTO)  
 CORTE AL MES DE: DICIEMBRE

PROCEDENCIA: RAMO 04. GOBERNACION PROGRAMA: Fortalecimiento de la Seguridad en los Municipios MOD. INVERSION: REMANENTE

Concepto	Egresos					Subejercicio
	Aprobado	Ampliaciones / Reducciones	Modificado	Devengado	Pagado	
<b>SERVICIOS GENERALES</b>	0.00	89,854.69	89,854.69	89,854.69	89,854.69	0.00
OTROS SERVICIOS GENERALES	0.00	89,854.69	89,854.69	89,854.69	89,854.69	0.00
<b>INVERSIONES FINANCIERAS Y OTRAS PROVISIONES</b>	0.00	50,883.63	50,883.63	0.00	0.00	50,883.63
PROVISIONES PARA CONTINGENCIAS Y OTRAS EROGACIONES ESPECIALES	0.00	50,883.63	50,883.63	0.00	0.00	50,883.63
<b>Total del Gasto</b>	<b>0.00</b>	<b>140,738.32</b>	<b>140,738.32</b>	<b>89,854.69</b>	<b>89,854.69</b>	<b>50,883.63</b>

  
 L.A.E. CARMENA FALCÓN ARIAS  
 DIRECCIÓN DE PROGRAMACIÓN

  
 I.Q.I. MAURO WINZIG NEGRÍN  
 PRIMER CONCEJAL

0000024

**MUNICIPIO DE MACUSPANA, TABASCO.**  
ESTADO ANALÍTICO DEL EJERCICIO DEL PRESUPUESTO DE EGRESOS  
CLASIFICACIÓN POR OBJETO DEL GASTO (CAPÍTULO Y CONCEPTO)  
CORTE AL MES DE: DICIEMBRE

PROCEDENCIA: RAMO 15. DESARROLLO AGRARIO, TERRITORIAL Y URBANO MOD. INVERSION: REMANENTE

Concepto	Egresos					Subejercicio
	Aprobado	Ampliaciones / Reducciones	Modificado	Devengado	Pagado	
INVERSIONES FINANCIERAS Y OTRAS PROVISIONES	0.00	99.87	99.87	0.00	0.00	99.87
PROVISIONES PARA CONTINGENCIAS Y OTRAS EROGACIONES ESPECIALES	0.00	99.87	99.87	0.00	0.00	99.87
<b>Total del Gasto</b>	<b>0.00</b>	<b>99.87</b>	<b>99.87</b>	<b>0.00</b>	<b>0.00</b>	<b>99.87</b>

L.A.E CARMEN A BALCÓN ARIAS  
DIRECCIÓN DE PROGRAMACIÓN

I.Q.I. MAURICIO WENZIG NEGRÍN  
PRIMER CONCEJAL



**MUNICIPIO DE MACUSPANA, TABASCO.**  
 ESTADO ANALÍTICO DEL EJERCICIO DEL PRESUPUESTO DE EGRESOS  
 CLASIFICACIÓN POR OBJETO DEL GASTO (CAPÍTULO Y CONCEPTO)  
 CORTE AL MES DE: DICIEMBRE

PROCEDENCIA: RAMO 15. DESARROLLO AGRARIO, TERRITORIAL Y URBANO PROGRAMA: PROGRAMA HÁBITAT MOD. INVERSION: REMANENTE

Concepto	Egresos					Subejercicio
	Aprobado	Ampliaciones / Reducciones	Modificado	Devengado	Pagado	
INVERSIONES FINANCIERAS Y OTRAS PROVISIONES	0.00	50.13	50.13	0.00	0.00	50.13
PROVISIONES PARA CONTINGENCIAS Y OTRAS EROGACIONES ESPECIALES	0.00	50.13	50.13	0.00	0.00	50.13
<b>Total del Gasto</b>	<b>0.00</b>	<b>50.13</b>	<b>50.13</b>	<b>0.00</b>	<b>0.00</b>	<b>50.13</b>

  
 L.A.E. CARMELINA TALCÓN ARIAS  
 DIRECCIÓN DE PROGRAMACIÓN

  
 I.Q.I. MAURO WINZIE NEGRÍN  
 PRIMER CONCEJAL



**MUNICIPIO DE MACUSPANA, TABASCO.**  
 ESTADO ANALÍTICO DEL EJERCICIO DEL PRESUPUESTO DE EGRESOS  
 CLASIFICACIÓN POR OBJETO DEL GASTO (CAPÍTULO Y CONCEPTO)  
 CORTE AL MES DE: DICIEMBRE

2020-PROCEDENCIA: RAMO 15. DESARROLLO AGRARIO, TERRITORIAL Y URBANO PROGRAMA: PROGRAMA DE APOYO A LA VIVIENDA MOD. INVERSION: REMANENTE

Concepto	Egresos					Subejercicio
	Aprobado	Ampliaciones / Reducciones	Modificado	Devengado	Pagado	
INVERSIONES FINANCIERAS Y OTRAS PROVISIONES	0.00	49.74	49.74	0.00	0.00	49.74
PROVISIONES PARA CONTINGENCIAS Y OTRAS EROGACIONES ESPECIALES	0.00	49.74	49.74	0.00	0.00	49.74
<b>Total del Gasto</b>	<b>0.00</b>	<b>49.74</b>	<b>49.74</b>	<b>0.00</b>	<b>0.00</b>	<b>49.74</b>

  
 L.A.E CARMEN NA FALCÓN ARIAS  
 DIRECCIÓN DE PROGRAMACIÓN

  
 I.Q.I. MAURO WENZIG NEGRÍN  
 PRIMER CONCEJAL



**MUNICIPIO DE MACUSPANA, TABASCO.**  
 ESTADO ANALÍTICO DEL EJERCICIO DEL PRESUPUESTO DE EGRESOS  
 CLASIFICACIÓN POR OBJETO DEL GASTO (CAPÍTULO Y CONCEPTO)  
 CORTE AL MES DE: DICIEMBRE

PROCEDENCIA: RAMO 16. MEDIO AMBIENTE Y RECURSOS NATURALES MOD. INVERSION: PROGRAMA NORMAL

Concepto	Egresos					Subejercicio
	Aprobado	Ampliaciones / Reducciones	Modificado	Devengado	Pagado	
<b>MATERIALES Y SUMINISTROS</b>	0.00	380,294.40	380,294.40	380,294.40	380,294.40	0.00
HERRAMIENTAS, REFACCIONES Y ACCESORIOS MENORES	0.00	380,294.40	380,294.40	380,294.40	380,294.40	0.00
<b>INVERSIÓN PÚBLICA</b>	0.00	2,924,425.00	2,924,425.00	0.00	0.00	2,924,425.00
OBRA PÚBLICA EN BIENES PROPIOS	0.00	2,924,425.00	2,924,425.00	0.00	0.00	2,924,425.00
<b>INVERSIONES FINANCIERAS Y OTRAS PROVISIONES</b>	0.00	278.79	278.79	0.00	0.00	278.79
PROVISIONES PARA CONTINGENCIAS Y OTRAS EROGACIONES ESPECIALES	0.00	278.79	278.79	0.00	0.00	278.79
<b>Total del Gasto</b>	<b>0.00</b>	<b>3,304,998.19</b>	<b>3,304,998.19</b>	<b>380,294.40</b>	<b>380,294.40</b>	<b>2,924,703.79</b>

  
 L.A.E. CARMELA FALCÓN ARIAS  
 DIRECCIÓN DE PROGRAMACIÓN

  
 I.Q.I. MAURO WINZIG NEGRÍN  
 PRIMER CONCEJAL



2020-2021  
- JUNTOS POR MACUSPANA -

### MUNICIPIO DE MACUSPANA, TABASCO.

ESTADO ANALÍTICO DEL EJERCICIO DEL PRESUPUESTO DE EGRESOS

CLASIFICACIÓN POR OBJETO DEL GASTO (CAPÍTULO Y CONCEPTO)

CORTE AL MES DE: DICIEMBRE

PROCEDENCIA: RAMO 16. MEDIO AMBIENTE Y RECURSOS NATURALES PROGRAMA: PROGRAMA DE AGUA LIMPIA MOD. INVERSION: PROGRAMA NORMAL

Concepto	Egresos					Subejercicio
	Aprobado	Ampilaciones / Reducciones	Modificado	Devengado	Pagado	
<b>MATERIALES Y SUMINISTROS</b>	0.00	380,294.40	380,294.40	380,294.40	380,294.40	0.00
HERRAMIENTAS, REFACCIONES Y ACCESORIOS MENORES	0.00	380,294.40	380,294.40	380,294.40	380,294.40	0.00
<b>INVERSIONES FINANCIERAS Y OTRAS PROVISIONES</b>	0.00	278.79	278.79	0.00	0.00	278.79
PROVISIONES PARA CONTINGENCIAS Y OTRAS EROGACIONES ESPECIALES	0.00	278.79	278.79	0.00	0.00	278.79
<b>Total del Gasto</b>	<b>0.00</b>	<b>380,573.19</b>	<b>380,573.19</b>	<b>380,294.40</b>	<b>380,294.40</b>	<b>278.79</b>

L.A.E CARMELINA FALCÓN ARIAS  
DIRECCIÓN DE PROGRAMACIÓN

I.Q.I. MAURO WINZIG NEGRÍN  
PRIMER CONCEJAL



**MUNICIPIO DE MACUSPANA, TABASCO.**  
ESTADO ANALÍTICO DEL EJERCICIO DEL PRESUPUESTO DE EGRESOS  
CLASIFICACIÓN POR OBJETO DEL GASTO (CAPÍTULO Y CONCEPTO)  
CORTE AL MES DE: DICIEMBRE

PROCEDENCIA: RAMO 16. MEDIO AMBIENTE Y RECURSOS NATURALES PROGRAMA: PROGRAMA DE AGUA POTABLE, ALCANTARILLADO Y SANEAMIENTO EN ZONAS URBANAS MOD. INVERSION: REMANENTE

Concepto	Egresos					
	Aprobado	Ampliaciones / Reducciones	Modificado	Devengado	Pagado	Subejercicio
<b>INVERSIÓN PÚBLICA</b>	0.00	3,899,930.57	3,899,930.57	3,899,930.57	3,899,930.57	0.00
OBRA PÚBLICA EN BIENES PROPIOS	0.00	3,899,930.57	3,899,930.57	3,899,930.57	3,899,930.57	0.00
<b>INVERSIONES FINANCIERAS Y OTRAS PROVISIONES</b>	0.00	0.00	0.00	0.00	0.00	0.00
PROVISIONES PARA CONTINGENCIAS Y OTRAS EROGACIONES ESPECIALES	0.00	0.00	0.00	0.00	0.00	0.00
<b>Total del Gasto</b>	0.00	3,899,930.57	3,899,930.57	3,899,930.57	3,899,930.57	0.00

  
L.A.E. CARMELINA FALCÓN ARIAS  
DIRECCIÓN DE PROGRAMACIÓN

  
I.Q.I. MAURO WENZIG NEGRÍN  
PRIMER CONCEJAL



CONCEJO  
MUNICIPAL  
MACUSPANA

2020  
- JUNTOS POR MACUSPANA -

**MUNICIPIO DE MACUSPANA, TABASCO.**

ESTADO ANALÍTICO DEL EJERCICIO DEL PRESUPUESTO DE EGRESOS

CLASIFICACIÓN POR OBJETO DEL GASTO (CAPÍTULO Y CONCEPTO)

CORTE AL MES DE: DICIEMBRE

PROCEDENCIA: RAMO 16. MEDIO AMBIENTE Y RECURSOS NATURALES PROGRAMA: PROGRAMA DE DEVOLUCIÓN DE DERECHOS MOD. INVERSION: REMANENTE

Concepto	Egresos					Subejercicio
	Aprobado	Ampliaciones / Reducciones	Modificado	Devengado	Pagado	
<b>INVERSIÓN PÚBLICA</b>	0.00	1,844,020.03	1,844,020.03	1,844,020.03	1,844,020.03	0.00
OBRA PÚBLICA EN BIENES PROPIOS	0.00	1,844,020.03	1,844,020.03	1,844,020.03	1,844,020.03	0.00
<b>INVERSIONES FINANCIERAS Y OTRAS PROVISIONES</b>	0.00	0.00	0.00	0.00	0.00	0.00
PROVISIONES PARA CONTINGENCIAS Y OTRAS EROGACIONES ESPECIALES	0.00	0.00	0.00	0.00	0.00	0.00
<b>Total del Gasto</b>	<b>0.00</b>	<b>1,844,020.03</b>	<b>1,844,020.03</b>	<b>1,844,020.03</b>	<b>1,844,020.03</b>	<b>0.00</b>

L.A.E CARMELITA FALCÓN ARIAS  
DIRECCIÓN DE PROGRAMACIÓN

I.Q.I. MAURO WINZIG NEGRÍN  
PRIMER CONCEJAL





**MUNICIPIO DE MACUSPANA, TABASCO.**

ESTADO ANALÍTICO DEL EJERCICIO DEL PRESUPUESTO DE EGRESOS

CLASIFICACIÓN POR OBJETO DEL GASTO (CAPÍTULO Y CONCEPTO)

CORTE AL MES DE: DICIEMBRE

PROCEDENCIA: RAMO 23. PROVISIONES SALARIALES Y ECONÓMICAS PROGRAMA: FONDO PARA ENTIDADES FEDERATIVAS Y MUNICIPIOS PRODUCTORES DE HIDROCARBUROS MOD. INVERSION: PROGRAMA NORMAL

Concepto	Egresos					Subejercicio
	Aprobado	Ampliaciones / Reducciones	Modificado	Devengado	Pagado	
<b>MATERIALES Y SUMINISTROS</b>	0.00	0.00	0.00	0.00	0.00	0.00
MATERIALES Y ARTÍCULOS DE CONSTRUCCIÓN Y DE REPARACIÓN	0.00	0.00	0.00	0.00	0.00	0.00
COMBUSTIBLES, LUBRICANTES Y ADITIVOS	0.00	0.00	0.00	0.00	0.00	0.00
HERRAMIENTAS, REFACCIONES Y ACCESORIOS MENORES	0.00	0.00	0.00	0.00	0.00	0.00
<b>SERVICIOS GENERALES</b>	0.00	1,013,000.00	1,013,000.00	1,013,000.00	1,013,000.00	0.00
SERVICIOS PROFESIONALES, CIENTÍFICOS Y TÉCNICOS Y OTROS SERVICIOS	0.00	1,013,000.00	1,013,000.00	1,013,000.00	1,013,000.00	0.00
<b>BIENES MUEBLES INMUEBLES E INTANGIBLES</b>	0.00	893,751.12	893,751.12	893,751.12	893,751.12	0.00
MAQUINARIA, OTROS EQUIPOS Y HERRAMIENTAS	0.00	893,751.12	893,751.12	893,751.12	893,751.12	0.00
<b>INVERSIÓN PÚBLICA</b>	0.00	15,812,619.51	15,812,619.51	15,812,619.51	15,658,712.21	0.00
OBRA PÚBLICA EN BIENES PROPIOS	0.00	15,812,619.51	15,812,619.51	15,812,619.51	15,658,712.21	0.00
<b>INVERSIONES FINANCIERAS Y OTRAS PROVISIONES</b>	12,316,976.78	-12,292,746.23	24,230.55	0.00	0.00	24,230.55
PROVISIONES PARA CONTINGENCIAS Y OTRAS EROGACIONES ESPECIALES	12,316,976.78	-12,292,746.23	24,230.55	0.00	0.00	24,230.55
<b>PARTICIPACIONES Y APORTACIONES</b>	0.00	1,525,000.00	1,525,000.00	1,525,000.00	0.00	0.00
CONVENIOS	0.00	1,525,000.00	1,525,000.00	1,525,000.00	0.00	0.00
<b>Total del Gasto</b>	<b>12,316,976.78</b>	<b>6,951,624.40</b>	<b>19,268,601.18</b>	<b>19,244,370.63</b>	<b>17,565,463.33</b>	<b>24,230.55</b>

L.A.E CARMELINA FALCÓN ARIAS  
DIRECCIÓN DE PROGRAMACIÓN

I.Q.I. MAURO WINZIG NEGRÍN  
PRIMER CONCEJAL



**MUNICIPIO DE MACUSPANA, TABASCO.**

ESTADO ANALÍTICO DEL EJERCICIO DEL PRESUPUESTO DE EGRESOS

CLASIFICACIÓN POR OBJETO DEL GASTO (CAPÍTULO Y CONCEPTO)

CORTE AL MES DE: DICIEMBRE

PROCEDENCIA: RAMO 23. PROVISIONES SALARIALES Y ECONÓMICAS PROGRAMA: FONDO PARA ENTIDADES FEDERATIVAS Y MUNICIPIOS PRODUCTORES DE HIDROCARBUROS MOD. INVERSION: REFRENDO

Concepto	Egresos					Subejercicio
	Aprobado	Ampliaciones / Reducciones	Modificado	Devengado	Pagado	
<b>INVERSIÓN PÚBLICA</b>	0.00	3,708,577.40	3,708,577.40	3,708,577.40	3,708,577.40	0.00
OBRA PÚBLICA EN BIENES PROPIOS	0.00	3,708,577.40	3,708,577.40	3,708,577.40	3,708,577.40	0.00
<b>Total del Gasto</b>	0.00	3,708,577.40	3,708,577.40	3,708,577.40	3,708,577.40	0.00

  
 L.A.E. CARMEL MAÑALCÓN ARIAS  
 DIRECCIÓN DE PROGRAMACIÓN

  
 I.Q.I. MAURO WINZIG NEGRÍN  
 PRIMER CONCEJAL

0000033



**MUNICIPIO DE MACUSPANA, TABASCO.**

ESTADO ANALÍTICO DEL EJERCICIO DEL PRESUPUESTO DE EGRESOS

CLASIFICACIÓN POR OBJETO DEL GASTO (CAPÍTULO Y CONCEPTO)

CORTE AL MES DE: DICIEMBRE

PROCEDENCIA: RAMO 23. PROVISIONES SALARIALES Y ECONÓMICAS PROGRAMA: FONDO PARA ENTIDADES FEDERATIVAS Y MUNICIPIOS PRODUCTORES DE HIDROCARBUROS MOD. INVERSION: REMANENTE

Concepto	Egresos					Subejercicio
	Aprobado	Ampliaciones / Reducciones	Modificado	Devengado	Pagado	
<b>INVERSIONES FINANCIERAS Y OTRAS PROVISIONES</b>	0.00	4,576,630.36	4,576,630.36	0.00	0.00	4,576,630.36
PROVISIONES PARA CONTINGENCIAS Y OTRAS EROGACIONES ESPECIALES	0.00	4,576,630.36	4,576,630.36	0.00	0.00	4,576,630.36
<b>Total del Gasto</b>	0.00	4,576,630.36	4,576,630.36	0.00	0.00	4,576,630.36

  
 L.A.E. CARMELINA FALCÓN ARIAS  
 DIRECCIÓN DE PROGRAMACIÓN

  
 I.Q.I. MAURO WINDIG NEGRÍN  
 PRIMER CONCEJAL



**MUNICIPIO DE MACUSPANA, TABASCO.**  
 ESTADO ANALÍTICO DEL EJERCICIO DEL PRESUPUESTO DE EGRESOS  
 CLASIFICACIÓN POR OBJETO DEL GASTO (CAPÍTULO Y CONCEPTO)  
 CORTE AL MES DE: DICIEMBRE

PROCEDENCIA: RAMO 33. APORTACIONES FEDERALES PARA ENTIDADES FEDERATIVAS Y MUNICIPIOS PROGRAMA: FONDO DE INFRAESTRUCTURA SOCIAL PARA LAS ENTIDADES (FISE) MOD. INVERSION: PROGRAMA NORMAL

Concepto	Egresos					
	Aprobado	Ampliaciones / Reducciones	Modificado	Devengado	Pagado	Subejercicio
<b>INVERSIÓN PÚBLICA</b>	0.00	17,849,876.04	17,849,876.04	2,708,497.68	2,692,153.30	15,141,378.36
OBRA PÚBLICA EN BIENES PROPIOS	0.00	17,849,876.04	17,849,876.04	2,708,497.68	2,692,153.30	15,141,378.36
<b>INVERSIONES FINANCIERAS Y OTRAS PROVISIONES</b>	10,061,167.02	-10,028,774.93	32,392.09	0.00	0.00	32,392.09
PROVISIONES PARA CONTINGENCIAS Y OTRAS EROGACIONES ESPECIALES	10,061,167.02	-10,028,774.93	32,392.09	0.00	0.00	32,392.09
<b>Total del Gasto</b>	10,061,167.02	7,821,101.11	17,882,268.13	2,708,497.68	2,692,153.30	15,173,770.45

  
 L.A.E CARMELINA FALCÓN ARIAS  
 DIRECCIÓN DE PROGRAMACIÓN

  
 I.Q.I. MAUROWINZIG NEGRÍN  
 PRIMER CONCEJAL



**MUNICIPIO DE MACUSPANA, TABASCO.**

ESTADO ANALÍTICO DEL EJERCICIO DEL PRESUPUESTO DE EGRESOS

CLASIFICACIÓN POR OBJETO DEL GASTO (CAPÍTULO Y CONCEPTO)

CORTE AL MES DE: DICIEMBRE

PROCEDENCIA: RAMO 33. APORTACIONES FEDERALES PARA ENTIDADES FEDERATIVAS Y MUNICIPIOS PROGRAMA: FONDO DE INFRAESTRUCTURA SOCIAL PARA LAS ENTIDADES (FISE) MOD. INVERSION: REMANENTE

Concepto	Egresos					
	Aprobado	Ampliaciones / Reducciones	Modificado	Devengado	Pagado	Subejercicio
INVERSIONES FINANCIERAS Y OTRAS PROVISIONES	0.00	239,608.59	239,608.59	0.00	0.00	239,608.59
PROVISIONES PARA CONTINGENCIAS Y OTRAS EROGACIONES ESPECIALES	0.00	239,608.59	239,608.59	0.00	0.00	239,608.59
<b>Total del Gasto</b>	<b>0.00</b>	<b>239,608.59</b>	<b>239,608.59</b>	<b>0.00</b>	<b>0.00</b>	<b>239,608.59</b>

L.A.E CARMELINA FALCÓN ARIAS  
DIRECCIÓN DE PROGRAMACIÓN

I.Q.I. MAURO WINZIG NEGRÍN  
PRIMER CONCEJAL



CONCEJO MUNICIPAL  
MACUSPANA  
- JUNTOS POR MACUSPANA -

**MUNICIPIO DE MACUSPANA, TABASCO.**  
ESTADO ANALÍTICO DEL EJERCICIO DEL PRESUPUESTO DE EGRESOS  
CLASIFICACIÓN POR OBJETO DEL GASTO (CAPÍTULO Y CONCEPTO)  
CORTE AL MES DE: DICIEMBRE

PROCEDENCIA: RAMO 33. APORTACIONES FEDERALES PARA ENTIDADES FEDERATIVAS Y MUNICIPIOS PROGRAMA: FONDO DE APORTACIONES DE INFRAESTRUCTURA SOCIAL MUNICIPAL (FISM) MOD. INVERSION: PROGRAMA NORMAL

Concepto	Egresos					Subejercicio
	Aprobado	Ampliaciones / Reducciones	Modificado	Devengado	Pagado	
<b>TRANSFERENCIAS ASIGNACIONES SUBSIDIOS Y OTRAS AYUDAS</b>	0.00	0.00	0.00	0.00	0.00	0.00
AYUDAS SOCIALES	0.00	0.00	0.00	0.00	0.00	0.00
<b>INVERSIÓN PÚBLICA</b>	0.00	145,487,716.46	145,487,716.46	138,303,487.46	127,935,117.70	7,184,229.00
OBRA PÚBLICA EN BIENES PROPIOS	0.00	145,487,716.46	145,487,716.46	138,303,487.46	127,935,117.70	7,184,229.00
<b>INVERSIONES FINANCIERAS Y OTRAS PROVISIONES</b>	152,445,817.74	-152,392,585.50	53,232.24	0.00	0.00	53,232.24
PROVISIONES PARA CONTINGENCIAS Y OTRAS EROGACIONES ESPECIALES	152,445,817.74	-152,392,585.50	53,232.24	0.00	0.00	53,232.24
<b>PARTICIPACIONES Y APORTACIONES</b>	0.00	15,392,078.90	15,392,078.90	15,392,078.90	15,392,078.90	0.00
CONVENIOS	0.00	15,392,078.90	15,392,078.90	15,392,078.90	15,392,078.90	0.00
<b>Total del Gasto</b>	<b>152,445,817.74</b>	<b>8,487,209.86</b>	<b>160,933,027.60</b>	<b>153,695,566.36</b>	<b>143,327,196.60</b>	<b>7,237,461.24</b>

  
L.A.E. CARMELINA FALCÓN ARIAS  
DIRECCIÓN DE PROGRAMACIÓN

  
I.Q.I. MAURO VINZIG NEGRÍN  
PRIMER CONCEJAL



**MUNICIPIO DE MACUSPANA, TABASCO.**

ESTADO ANALÍTICO DEL EJERCICIO DEL PRESUPUESTO DE EGRESOS

CLASIFICACIÓN POR OBJETO DEL GASTO (CAPÍTULO Y CONCEPTO)

CORTE AL MES DE: DICIEMBRE

PROCEDENCIA: RAMO 33. APORTACIONES FEDERALES PARA ENTIDADES FEDERATIVAS Y MUNICIPIOS PROGRAMA: FONDO DE APORTACIONES DE INFRAESTRUCTURA SOCIAL MUNICIPAL (FISM) MOD. INVERSION: REFRENDO

Concepto	Egresos					Subejercicio
	Aprobado	Ampliaciones / Reducciones	Modificado	Devengado	Pagado	
INVERSIÓN PÚBLICA	0.00	244,830.11	244,830.11	0.00	0.00	244,830.11
OBRA PÚBLICA EN BIENES PROPIOS	0.00	244,830.11	244,830.11	0.00	0.00	244,830.11
<b>Total del Gasto</b>	<b>0.00</b>	<b>244,830.11</b>	<b>244,830.11</b>	<b>0.00</b>	<b>0.00</b>	<b>244,830.11</b>

  
L.A.E CARMELINA FALCÓN ARIAS  
DIRECCIÓN DE PROGRAMACIÓN

  
I.Q.I. MAURO WILZIG NEGRÍN  
PRIMER CONCEJAL



**MUNICIPIO DE MACUSPANA, TABASCO.**  
 ESTADO ANALÍTICO DEL EJERCICIO DEL PRESUPUESTO DE EGRESOS  
 CLASIFICACIÓN POR OBJETO DEL GASTO (CAPÍTULO Y CONCEPTO)  
 CORTE AL MES DE: DICIEMBRE

PROCEDENCIA: RAMO 33. APORTACIONES FEDERALES PARA ENTIDADES FEDERATIVAS Y MUNICIPIOS PROGRAMA: FONDO DE APORTACIONES DE INFRAESTRUCTURA SOCIAL MUNICIPAL (FISM) MOD. INVERSION: REMANENTE

Concepto	Egresos					Subejercicio
	Aprobado	Ampliaciones / Reducciones	Modificado	Devengado	Pagado	
INVERSIONES FINANCIERAS Y OTRAS PROVISIONES	0.00	328,078.74	328,078.74	0.00	0.00	328,078.74
PROVISIONES PARA CONTINGENCIAS Y OTRAS EROGACIONES ESPECIALES	0.00	328,078.74	328,078.74	0.00	0.00	328,078.74
<b>Total del Gasto</b>	<b>0.00</b>	<b>328,078.74</b>	<b>328,078.74</b>	<b>0.00</b>	<b>0.00</b>	<b>328,078.74</b>

  
 L.A.E. CAROLINA FALCÓN ARIAS  
 DIRECCIÓN DE PROGRAMACIÓN

  
 I.Q.I. MAURO WINZIG NEGRÍN  
 PRIMER CONCEJAL





**MUNICIPIO DE MACUSPANA, TABASCO.**  
**ESTADO ANALÍTICO DEL EJERCICIO DEL PRESUPUESTO DE EGRESOS**  
**CLASIFICACIÓN POR OBJETO DEL GASTO (CAPÍTULO Y CONCEPTO)**  
**CORTE AL MES DE: DICIEMBRE**

PROCEDENCIA: RAMO 33. APORTACIONES FEDERALES PARA ENTIDADES FEDERATIVAS Y MUNICIPIOS PROGRAMA: FIV FONDO DE APORTACIONES PARA EL FORTALECIMIENTO DE LOS MUNICIPIOS (FORTAMUN) MOD. INVERSION: PROGRAMA NORMAL

Concepto	Egresos					Subejercicio
	Aprobado	Ampliaciones / Reducciones	Modificado	Devengado	Pagado	
<b>SERVICIOS PERSONALES</b>	<b>98,640,000.00</b>	<b>727,270.85</b>	<b>99,367,270.85</b>	<b>99,367,270.85</b>	<b>98,112,788.03</b>	<b>0.00</b>
REMUNERACIONES AL PERSONAL DE CARÁCTER PERMANENTE	45,600,000.00	398,449.79	45,998,449.79	45,998,449.79	45,512,229.93	0.00
REMUNERACIONES ADICIONALES Y ESPECIALES	30,340,000.00	-2,579,299.35	27,760,700.65	27,760,700.65	26,996,284.68	0.00
SEGURIDAD SOCIAL	8,140,000.00	600,753.19	8,740,753.19	8,740,753.19	8,740,753.19	0.00
OTRAS PRESTACIONES SOCIALES Y ECONÓMICAS	11,800,000.00	2,288,510.23	14,088,510.23	14,088,510.23	14,088,510.23	0.00
PAGO DE ESTÍMULOS A SERVIDORES PÚBLICOS	2,760,000.00	18,856.99	2,778,856.99	2,778,856.99	2,775,010.00	0.00
<b>MATERIALES Y SUMINISTROS</b>	<b>8,800,000.00</b>	<b>-5,244,223.40</b>	<b>3,555,776.60</b>	<b>3,555,776.60</b>	<b>3,555,776.60</b>	<b>-0.00</b>
MATERIALES DE ADMINISTRACIÓN, EMISIÓN DE DOCUMENTOS Y ARTÍCULOS OFICIALES	1,800,000.00	-487,335.31	1,312,664.69	1,312,664.69	1,312,664.69	0.00
ALIMENTOS Y UTENSILIOS	0.00	16,000.00	16,000.00	16,000.00	16,000.00	0.00
MATERIALES Y ARTÍCULOS DE CONSTRUCCIÓN Y DE REPARACIÓN	0.00	0.00	0.00	0.00	0.00	0.00
PRODUCTOS QUÍMICOS, FARMACÉUTICOS Y DE LABORATORIO	0.00	1,223,312.80	1,223,312.80	1,223,312.80	1,223,312.80	0.00
COMBUSTIBLES, LUBRICANTES Y ADITIVOS	5,600,000.00	-4,949,529.20	650,470.80	650,470.80	650,470.80	-0.00
VESTUARIO, BLANCOS, PRENDAS DE PROTECCIÓN Y ARTÍCULOS DEPORTIVOS	900,000.00	-900,000.00	0.00	0.00	0.00	0.00
HERRAMIENTAS, REFACCIONES Y ACCESORIOS MENORES	500,000.00	-146,671.69	353,328.31	353,328.31	353,328.31	0.00
<b>SERVICIOS GENERALES</b>	<b>8,011,418.95</b>	<b>3,633,134.60</b>	<b>11,644,553.55</b>	<b>9,573,513.53</b>	<b>9,564,153.53</b>	<b>2,071,040.02</b>
SERVICIOS BÁSICOS	1,680,000.00	-1,521,270.87	158,729.13	158,729.13	158,729.13	-0.00
SERVICIOS DE ARRENDAMIENTO	4,875,818.68	4,174,714.68	9,050,533.36	6,979,493.34	6,970,133.34	2,071,040.02
SERVICIOS PROFESIONALES, CIENTÍFICOS Y TÉCNICOS Y OTROS SERVICIOS	0.00	2,004,960.00	2,004,960.00	2,004,960.00	2,004,960.00	0.00
SERVICIOS FINANCIEROS, BANCARIOS Y COMERCIALES	600,000.00	-325,302.76	274,697.24	274,697.24	274,697.24	0.00
SERVICIOS DE INSTALACIÓN, REPARACIÓN, MANTENIMIENTO Y CONSERVACIÓN	755,600.27	-640,479.63	115,120.64	115,120.64	115,120.64	0.00
SERVICIOS DE TRASLADO Y VIÁTICOS	100,000.00	-71,486.82	28,513.18	28,513.18	28,513.18	-0.00
SERVICIOS OFICIALES	0.00	12,000.00	12,000.00	12,000.00	12,000.00	0.00
OTROS SERVICIOS GENERALES	0.00	0.00	0.00	0.00	0.00	0.00
<b>INVERSIONES FINANCIERAS Y OTRAS PROVISIONES</b>	<b>0.00</b>	<b>10,064.15</b>	<b>10,064.15</b>	<b>0.00</b>	<b>0.00</b>	<b>10,064.15</b>
PROVISIONES PARA CONTINGENCIAS Y OTRAS EROGACIONES ESPECIALES	0.00	10,064.15	10,064.15	0.00	0.00	10,064.15
<b>PARTICIPACIONES Y APORTACIONES</b>	<b>0.00</b>	<b>1,950,248.40</b>	<b>1,950,248.40</b>	<b>1,950,248.40</b>	<b>1,950,248.40</b>	<b>0.00</b>
CONVENIOS	0.00	1,950,248.40	1,950,248.40	1,950,248.40	1,950,248.40	0.00
<b>Total del Gasto</b>	<b>115,451,418.95</b>	<b>1,076,494.60</b>	<b>116,527,913.55</b>	<b>114,446,809.38</b>	<b>113,182,966.56</b>	<b>2,081,104.17</b>

L.A.E CARMELINA FALCÓN ARIAS  
 DIRECCIÓN DE PROGRAMACIÓN

I.Q.I. MAURO WINDIG NEGRÍN  
 PRIMER CONCEJAL



**MUNICIPIO DE MACUSPANA, TABASCO.**

ESTADO ANALÍTICO DEL EJERCICIO DEL PRESUPUESTO DE EGRESOS

CLASIFICACIÓN POR OBJETO DEL GASTO (CAPÍTULO Y CONCEPTO)

CORTE AL MES DE: DICIEMBRE

PROCEDENCIA: RAMO 33. APORTACIONES FEDERALES PARA ENTIDADES FEDERATIVAS Y MUNICIPIOS PROGRAMA: FIV FONDO DE APORTACIONES PARA EL FORTALECIMIENTO DE LOS MUNICIPIOS (FORTAMUN) MOD. INVERSION: REMANENTE

Concepto	Egresos					Subejercicio
	Aprobado	Ampliaciones / Reducciones	Modificado	Devengado	Pagado	
INVERSIONES FINANCIERAS Y OTRAS PROVISIONES	0.00	71,875.13	71,875.13	0.00	0.00	71,875.13
PROVISIONES PARA CONTINGENCIAS Y OTRAS EROGACIONES ESPECIALES	0.00	71,875.13	71,875.13	0.00	0.00	71,875.13
<b>Total del Gasto</b>	<b>0.00</b>	<b>71,875.13</b>	<b>71,875.13</b>	<b>0.00</b>	<b>0.00</b>	<b>71,875.13</b>

  
 L.A.E. CAROLINA FALCÓN ARIAS  
 DIRECCIÓN DE PROGRAMACIÓN

  
 I.Q.I. MAURO WINZIG NEGRÍN  
 PRIMER CONCEJAL

**MUNICIPIO DE MACUSPANA, TABASCO.**  
 ESTADO ANALÍTICO DEL EJERCICIO DEL PRESUPUESTO DE EGRESOS  
 CLASIFICACIÓN POR OBJETO DEL GASTO (CAPÍTULO Y CONCEPTO)  
 CORTE AL MES DE: DICIEMBRE

PROCEDENCIA: CONVENIOS PROGRAMA: RECURSOS TRANSFERIDOS TRÁNSITO MOD. INVERSION: PROGRAMA NORMAL

Concepto	Egresos					Subejercicio
	Aprobado	Ampliaciones / Reducciones	Modificado	Devengado	Pagado	
<b>SERVICIOS PERSONALES</b>	<b>1,890,057.50</b>	<b>924,338.72</b>	<b>2,814,396.22</b>	<b>2,814,396.22</b>	<b>2,772,956.04</b>	<b>-0.00</b>
REMUNERACIONES AL PERSONAL DE CARÁCTER PERMANENTE	881,765.78	304,583.37	1,186,349.15	1,186,349.15	1,171,109.10	0.00
REMUNERACIONES ADICIONALES Y ESPECIALES	544,033.31	391,367.66	935,400.97	935,400.97	909,200.84	0.00
SEGURIDAD SOCIAL	232,927.50	14,288.39	247,215.89	247,215.89	247,215.89	0.00
OTRAS PRESTACIONES SOCIALES Y ECONÓMICAS	221,139.73	176,959.30	398,099.03	398,099.03	398,099.03	0.00
PAGO DE ESTÍMULOS A SERVIDORES PÚBLICOS	10,191.18	37,140.00	47,331.18	47,331.18	47,331.18	0.00
<b>SERVICIOS GENERALES</b>	<b>70,000.00</b>	<b>-46,800.00</b>	<b>23,200.00</b>	<b>23,200.00</b>	<b>23,200.00</b>	<b>0.00</b>
SERVICIOS DE ARRENDAMIENTO	0.00	23,200.00	23,200.00	23,200.00	23,200.00	0.00
SERVICIOS DE INSTALACIÓN, REPARACIÓN, MANTENIMIENTO Y CONSERVACIÓN	70,000.00	-70,000.00	0.00	0.00	0.00	0.00
SERVICIOS OFICIALES	0.00	0.00	0.00	0.00	0.00	0.00
OTROS SERVICIOS GENERALES	0.00	0.00	0.00	0.00	0.00	0.00
<b>INVERSIONES FINANCIERAS Y OTRAS PROVISIONES</b>	<b>0.00</b>	<b>131,890.78</b>	<b>131,890.78</b>	<b>0.00</b>	<b>0.00</b>	<b>131,890.78</b>
PROVISIONES PARA CONTINGENCIAS Y OTRAS EROGACIONES ESPECIALES	0.00	131,890.78	131,890.78	0.00	0.00	131,890.78
<b>Total del Gasto</b>	<b>1,960,057.50</b>	<b>1,009,429.50</b>	<b>2,969,487.00</b>	<b>2,837,596.22</b>	<b>2,796,156.04</b>	<b>131,890.78</b>

  
 L.A.E. CARMELO A. FALCÓN ARIAS  
 DIRECCIÓN DE PROGRAMACIÓN

  
 I.Q.I. MAURO WINZIG NEGRÍN  
 PRIMER CONCEJAL



**MUNICIPIO DE MACUSPANA, TABASCO.**  
 ESTADO ANALÍTICO DEL EJERCICIO DEL PRESUPUESTO DE EGRESOS  
 CLASIFICACIÓN POR OBJETO DEL GASTO (CAPÍTULO Y CONCEPTO)  
 CORTE AL MES DE: DICIEMBRE

PROCEDENCIA: CONVENIOS PROGRAMA: RECURSOS TRANSFERIDOS TRÁNSITO MOD. INVERSION: REMANENTE

Concepto	Egresos					
	Aprobado	Ampliaciones / Reducciones	Modificado	Devengado	Pagado	Subejercicio
<b>SERVICIOS GENERALES</b>						
SERVICIOS FINANCIEROS, BANCARIOS Y COMERCIALES	0.00	67,743.06	67,743.06	67,743.06	67,743.06	0.00
	0.00	67,743.06	67,743.06	67,743.06	67,743.06	0.00
<b>INVERSIONES FINANCIERAS Y OTRAS PROVISIONES</b>						
PROVISIONES PARA CONTINGENCIAS Y OTRAS EROGACIONES ESPECIALES	0.00	45,424.94	45,424.94	0.00	0.00	45,424.94
	0.00	45,424.94	45,424.94	0.00	0.00	45,424.94
<b>Total del Gasto</b>	<b>0.00</b>	<b>113,168.00</b>	<b>113,168.00</b>	<b>67,743.06</b>	<b>67,743.06</b>	<b>45,424.94</b>

  
 L.A.E. CAROLINA FALCÓN ARIAS  
 DIRECCIÓN DE PROGRAMACIÓN

  
 I.Q.I. MAURICIO WINZIG NEGRÍN  
 PRIMER CONCEJAL

**MUNICIPIO DE MACUSPANA, TABASCO.**  
ESTADO ANALÍTICO DEL EJERCICIO DEL PRESUPUESTO DE EGRESOS  
CLASIFICACIÓN POR OBJETO DEL GASTO (CAPÍTULO Y CONCEPTO)  
CORTE AL MES DE: DICIEMBRE

PROCEDENCIA: CONVENIOS PROGRAMA: RECURSOS TRANSFERIDOS SAPAM MOD. INVERSION: PROGRAMA NORMAL

Concepto	Egresos					
	Aprobado	Ampliaciones / Reducciones	Modificado	Devengado	Pagado	Subejercicio
<b>SERVICIOS PERSONALES</b>	<b>34,307,000.00</b>	<b>-1,120,413.61</b>	<b>33,186,586.39</b>	<b>33,186,586.39</b>	<b>32,731,894.63</b>	<b>0.00</b>
REMUNERACIONES AL PERSONAL DE CARÁCTER PERMANENTE	8,525,000.00	350,926.79	8,875,926.79	8,875,926.79	8,785,672.67	0.00
REMUNERACIONES AL PERSONAL DE CARÁCTER TRANSITORIO	2,300,400.00	-396,212.48	1,904,187.52	1,904,187.52	1,891,926.13	0.00
REMUNERACIONES ADICIONALES Y ESPECIALES	11,037,768.00	-1,049,710.07	9,988,057.93	9,988,057.93	9,649,081.71	0.00
SEGURIDAD SOCIAL	2,764,000.00	-324,339.63	2,439,660.37	2,439,660.37	2,439,660.37	0.00
OTRAS PRESTACIONES SOCIALES Y ECONÓMICAS	9,139,832.00	226,915.60	9,366,747.60	9,366,747.60	9,353,547.57	0.00
PAGO DE ESTÍMULOS A SERVIDORES PÚBLICOS	540,000.00	72,006.18	612,006.18	612,006.18	612,006.18	-0.00
<b>MATERIALES Y SUMINISTROS</b>	<b>3,359,857.96</b>	<b>4,452,606.79</b>	<b>7,812,464.75</b>	<b>7,812,464.75</b>	<b>7,812,464.75</b>	<b>0.00</b>
MATERIALES DE ADMINISTRACIÓN, EMISIÓN DE DOCUMENTOS Y ARTÍCULOS OFICIALES	0.00	595,599.25	595,599.25	595,599.25	595,599.25	0.00
ALIMENTOS Y UTENSILIOS	0.00	556.80	556.80	556.80	556.80	0.00
MATERIALES Y ARTÍCULOS DE CONSTRUCCIÓN Y DE REPARACIÓN	0.00	183,599.93	183,599.93	183,599.93	183,599.93	0.00
PRODUCTOS QUÍMICOS, FARMACÉUTICOS Y DE LABORATORIO	2,666,857.96	3,649,174.46	6,316,032.42	6,316,032.42	6,316,032.42	0.00
COMBUSTIBLES, LUBRICANTES Y ADITIVOS	693,000.00	-687,219.95	5,780.05	5,780.05	5,780.05	0.00
VESTUARIO, BLANCOS, PRENDAS DE PROTECCIÓN Y ARTÍCULOS DEPORTIVOS	0.00	0.00	0.00	0.00	0.00	0.00
HERRAMIENTAS, REFACCIONES Y ACCESORIOS MENORES	0.00	710,896.30	710,896.30	710,896.30	710,896.30	0.00
<b>SERVICIOS GENERALES</b>	<b>208,800.00</b>	<b>11,059,268.72</b>	<b>11,268,068.72</b>	<b>11,268,068.72</b>	<b>11,262,068.72</b>	<b>0.00</b>
SERVICIOS BÁSICOS	0.00	6,195,343.74	6,195,343.74	6,195,343.74	6,195,343.74	0.00
SERVICIOS DE ARRENDAMIENTO	208,800.00	491,840.00	700,640.00	700,640.00	694,640.00	0.00
SERVICIOS PROFESIONALES, CIENTÍFICOS Y TÉCNICOS Y OTROS SERVICIOS	0.00	422,674.00	422,674.00	422,674.00	422,674.00	0.00
SERVICIOS FINANCIEROS, BANCARIOS Y COMERCIALES	0.00	0.00	0.00	0.00	0.00	0.00
SERVICIOS DE INSTALACIÓN, REPARACIÓN, MANTENIMIENTO Y CONSERVACIÓN	0.00	1,965,176.98	1,965,176.98	1,965,176.98	1,965,176.98	0.00
OTROS SERVICIOS GENERALES	0.00	1,984,234.00	1,984,234.00	1,984,234.00	1,984,234.00	0.00
<b>BIENES MUEBLES INMUEBLES E INTANGIBLES</b>	<b>0.00</b>	<b>0.00</b>	<b>0.00</b>	<b>0.00</b>	<b>0.00</b>	<b>0.00</b>
MAQUINARIA, OTROS EQUIPOS Y HERRAMIENTAS	0.00	0.00	0.00	0.00	0.00	0.00
<b>INVERSIONES FINANCIERAS Y OTRAS PROVISIONES</b>	<b>0.00</b>	<b>4,921,569.14</b>	<b>4,921,569.14</b>	<b>0.00</b>	<b>0.00</b>	<b>4,921,569.14</b>
PROVISIONES PARA CONTINGENCIAS Y OTRAS EROGACIONES ESPECIALES	0.00	4,921,569.14	4,921,569.14	0.00	0.00	4,921,569.14
<b>PARTICIPACIONES Y APORTACIONES</b>	<b>0.00</b>	<b>192,934.00</b>	<b>192,934.00</b>	<b>192,934.00</b>	<b>192,934.00</b>	<b>0.00</b>
CONVENIOS	0.00	192,934.00	192,934.00	192,934.00	192,934.00	0.00
<b>Total del Gasto</b>	<b>37,875,657.96</b>	<b>19,505,965.04</b>	<b>57,381,623.00</b>	<b>52,460,053.86</b>	<b>51,999,362.10</b>	<b>4,921,569.14</b>



**MUNICIPIO DE MACUSPANA, TABASCO.**  
ESTADO ANALÍTICO DEL EJERCICIO DEL PRESUPUESTO DE EGRESOS  
CLASIFICACIÓN POR OBJETO DEL GASTO (CAPÍTULO Y CONCEPTO)  
CORTE AL MES DE: DICIEMBRE

PROCEDENCIA: CONVENIOS PROGRAMA: RECURSOS TRANSFERIDOS SAPAM MOD. INVERSION: PROGRAMA NORMAL

Concepto	Egresos					Subejercicio
	Aprobado	Ampliaciones / Reducciones	Modificado	Devengado	Pagado	

NO TEXTO

  
L.A.E CARMEN NA FALCÓN ARIAS  
DIRECCIÓN DE PROGRAMACIÓN

  
I.Q.I. MAURO WENZIG NEGRÍN  
PRIMER CONCEJAL

**MUNICIPIO DE MACUSPANA, TABASCO.**  
ESTADO ANALÍTICO DEL EJERCICIO DEL PRESUPUESTO DE EGRESOS  
CLASIFICACIÓN POR OBJETO DEL GASTO (CAPÍTULO Y CONCEPTO)  
CORTE AL MES DE: DICIEMBRE

PROCEDENCIA: CONVENIOS PROGRAMA: RECURSOS TRANSFERIDOS SAPAM MOD. INVERSION: REMANENTE

Concepto	Egresos					Subejercicio
	Aprobado	Ampliaciones / Reducciones	Modificado	Devengado	Pagado	
<b>MATERIALES Y SUMINISTROS</b>	0.00	50,800.00	50,800.00	50,800.00	50,800.00	0.00
MATERIALES Y ARTÍCULOS DE CONSTRUCCIÓN Y DE REPARACIÓN	0.00	1,953.85	1,953.85	1,953.85	1,953.85	0.00
PRODUCTOS QUÍMICOS, FARMACÉUTICOS Y DE LABORATORIO	0.00	11,723.11	11,723.11	11,723.11	11,723.11	0.00
HERRAMIENTAS, REFACCIONES Y ACCESORIOS MENORES	0.00	37,123.04	37,123.04	37,123.04	37,123.04	0.00
<b>SERVICIOS GENERALES</b>	0.00	0.00	0.00	0.00	0.00	0.00
SERVICIOS BÁSICOS	0.00	0.00	0.00	0.00	0.00	0.00
SERVICIOS DE TRASLADO Y VIÁTICOS	0.00	0.00	0.00	0.00	0.00	0.00
<b>INVERSIONES FINANCIERAS Y OTRAS PROVISIONES</b>	0.00	1,725,313.88	1,725,313.88	0.00	0.00	1,725,313.88
PROVISIONES PARA CONTINGENCIAS Y OTRAS EROGACIONES ESPECIALES	0.00	1,725,313.88	1,725,313.88	0.00	0.00	1,725,313.88
<b>Total del Gasto</b>	0.00	1,776,113.88	1,776,113.88	50,800.00	50,800.00	1,725,313.88

L.A.E CARMELINA FALCÓN ARIAS  
DIRECCIÓN DE PROGRAMACIÓN

I.Q.I. MAURO WENZIG NEGRÍN  
PRIMER CONCEJAL

**CONCEJO MUNICIPAL  
DE MACUSPANA, TABASCO**

**2020-2021**



## **II. Información Presupuestal**

**d) Estado Analítico del Ejercicio del  
Presupuesto de Egresos  
(Clasificación Económica)**

**DICIEMBRE 2020**


---



**MUNICIPIO DE MACUSPANA, TABASCO.**  
**ESTADO ANALÍTICO DEL EJERCICIO DEL PRESUPUESTO DE EGRESOS**  
**CLASIFICACIÓN ECONÓMICA (por Tipo de Gasto)**  
**CORTE AL MES DE: DICIEMBRE**  
**MOD. INVERSION: PROGRAMA NORMAL**

Concepto	Egresos					
	Aprobado	Ampliaciones / Reducciones	Modificado	Devengado	Pagado	Subejercicio
GASTO CORRIENTE	737,914,651.81	-87,608,047.86	650,306,603.95	625,437,071.36	611,674,405.87	24,869,532.59
GASTO DE CAPITAL	0.00	150,162,531.48	150,162,531.48	124,912,499.12	116,367,251.36	25,250,032.36
AMORTIZACION DE DEUDA Y DISMINUCION DE PASIVOS	0.00	0.00	0.00	0.00	0.00	0.00
PENSIONES Y JUBILACIONES	0.00	0.00	0.00	0.00	0.00	0.00
PARTICIPACIONES	0.00	0.00	0.00	0.00	0.00	0.00
<b>Total del Gasto</b>	<b>737,914,651.81</b>	<b>62,554,483.62</b>	<b>800,469,135.43</b>	<b>750,349,570.48</b>	<b>728,041,657.23</b>	<b>800,469,135.43</b>


  
 L.A.E. CARMELINA FALCÓN ARIAS  
 DIRECCIÓN DE PROGRAMACIÓN

  
 I.Q.I. MAURO WINZIG NEGRÍN  
 PRIMER CONCEJAL

0000047

**MUNICIPIO DE MACUSPANA, TABASCO.**  
**ESTADO ANALÍTICO DEL EJERCICIO DEL PRESUPUESTO DE EGRESOS**  
**CLASIFICACIÓN ECONÓMICA (por Tipo de Gasto)**  
**CORTE AL MES DE: DICIEMBRE**  
**MOD. INVERSION: REFRENDO**

Concepto	Egresos					Subejercicio
	Aprobado	Ampliaciones / Reducciones	Modificado	Devengado	Pagado	
GASTO CORRIENTE	0.00	0.00	0.00	0.00	0.00	0.00
GASTO DE CAPITAL	0.00	3,953,407.51	3,953,407.51	3,708,577.40	3,708,577.40	244,830.11
AMORTIZACION DE DEUDA Y DISMINUCION DE PASIVOS	0.00	0.00	0.00	0.00	0.00	0.00
PENSIONES Y JUBILACIONES	0.00	0.00	0.00	0.00	0.00	0.00
PARTICIPACIONES	0.00	0.00	0.00	0.00	0.00	0.00
<b>Total del Gasto</b>	<b>0.00</b>	<b>3,953,407.51</b>	<b>3,953,407.51</b>	<b>3,708,577.40</b>	<b>3,708,577.40</b>	<b>3,953,407.51</b>

  
 L.A.E CARMELINA FALCÓN ARIAS  
 DIRECCIÓN DE PROGRAMACIÓN

  
 I.Q.J. MAURICIO WINZIG NEGRÍN  
 PRIMER CONCEJAL

0000048

**MUNICIPIO DE MACUSPANA, TABASCO.**  
ESTADO ANALÍTICO DEL EJERCICIO DEL PRESUPUESTO DE EGRESOS  
CLASIFICACIÓN ECONÓMICA (por Tipo de Gasto)  
CORTE AL MES DE: DICIEMBRE  
MOD. INVERSION: REMANENTE

Concepto	Egresos					
	Aprobado	Ampliaciones / Reducciones	Modificado	Devengado	Pagado	Subejercicio
GASTO CORRIENTE	0.00	7,762,624.41	7,762,624.41	721,654.36	736,348.66	7,040,970.05
GASTO DE CAPITAL	0.00	5,743,950.60	5,743,950.60	5,743,950.60	5,743,950.60	0.00
AMORTIZACION DE DEUDA Y DISMINUCION DE PASIVOS	0.00	0.00	0.00	0.00	0.00	0.00
PENSIONES Y JUBILACIONES	0.00	0.00	0.00	0.00	0.00	0.00
PARTICIPACIONES	0.00	0.00	0.00	0.00	0.00	0.00
<b>Total del Gasto</b>	<b>0.00</b>	<b>13,506,575.01</b>	<b>13,506,575.01</b>	<b>6,465,604.96</b>	<b>6,480,299.26</b>	<b>13,506,575.01</b>

  
L.A.E CARMENA FALCÓN ARIAS  
DIRECCIÓN DE PROGRAMACIÓN

  
I.Q.I. MAURO WINZIG NEGRÍN  
PRIMER CONCEJAL

0000049

**MUNICIPIO DE MACUSPANA, TABASCO.**  
**ESTADO ANALÍTICO DEL EJERCICIO DEL PRESUPUESTO DE EGRESOS**  
**CLASIFICACIÓN ECONÓMICA (por Tipo de Gasto)**  
**CORTE AL MES DE: DICIEMBRE**  
**PROCEDENCIA: PARTICIPACIONES MOD. INVERSION: PROGRAMA NORMAL**

Concepto	Egresos					Subejercicio
	Aprobado	Ampliaciones / Reducciones	Modificado	Devengado	Pagado	
GASTO CORRIENTE	354,030,734.10	32,759,257.51	386,789,991.61	372,781,351.88	365,289,809.17	14,008,639.73
GASTO DE CAPITAL	0.00	642,052.00	642,052.00	642,052.00	642,052.00	0.00
AMORTIZACION DE DEUDA Y DISMINUCION DE PASIVOS	0.00	0.00	0.00	0.00	0.00	0.00
PENSIONES Y JUBILACIONES	0.00	0.00	0.00	0.00	0.00	0.00
PARTICIPACIONES	0.00	0.00	0.00	0.00	0.00	0.00
<b>Total del Gasto</b>	<b>354,030,734.10</b>	<b>33,401,309.51</b>	<b>387,432,043.61</b>	<b>373,423,403.88</b>	<b>365,931,861.17</b>	<b>387,432,043.61</b>

  
 L.A.E. CARMELINA FALCÓN ARIAS  
 DIRECCIÓN DE PROGRAMACIÓN

  
 I.Q.I. MAURO WINZIG NEGRÍN  
 PRIMER CONCEJAL

0000050



**MUNICIPIO DE MACUSPANA, TABASCO.**  
 ESTADO ANALÍTICO DEL EJERCICIO DEL PRESUPUESTO DE EGRESOS  
 CLASIFICACIÓN ECONÓMICA (por Tipo de Gasto)  
 CORTE AL MES DE: DICIEMBRE  
 PROCEDENCIA: PARTICIPACIONES MOD. INVERSION: REMANENTE

Concepto	Egresos					
	Aprobado	Ampliaciones / Reducciones	Modificado	Devengado	Pagado	Subejercicio
GASTO CORRIENTE	0.00	395.56	395.56	0.00	0.00	395.56
GASTO DE CAPITAL	0.00	0.00	0.00	0.00	0.00	0.00
AMORTIZACION DE DEUDA Y DISMINUCION DE PASIVOS	0.00	0.00	0.00	0.00	0.00	0.00
PENSIONES Y JUBILACIONES	0.00	0.00	0.00	0.00	0.00	0.00
PARTICIPACIONES	0.00	0.00	0.00	0.00	0.00	0.00
<b>Total del Gasto</b>	<b>0.00</b>	<b>395.56</b>	<b>395.56</b>	<b>0.00</b>	<b>0.00</b>	<b>395.56</b>

  
 L.A.E CARMEN FALCÓN ARIAS  
 DIRECCIÓN DE PROGRAMACIÓN

  
 I.Q.I. MAURO ANZIG NEGRÍN  
 PRIMER CONCEJAL

0000051



**MUNICIPIO DE MACUSPANA, TABASCO.**  
 ESTADO ANALÍTICO DEL EJERCICIO DEL PRESUPUESTO DE EGRESOS  
 CLASIFICACIÓN ECONÓMICA (por Tipo de Gasto)  
 CORTE AL MES DE: DICIEMBRE

PROCEDENCIA: PARTICIPACIONES PROGRAMA: FONDO GENERAL DE PARTICIPACIONES MOD. INVERSION: PROGRAMA NORMAL

Concepto	Egresos					
	Aprobado	Ampliaciones / Reducciones	Modificado	Devengado	Pagado	Subejercicio
GASTO CORRIENTE	354,030,734.10	-34,323,590.02	319,707,144.08	314,650,786.08	312,642,385.17	5,056,358.00
GASTO DE CAPITAL	0.00	642,052.00	642,052.00	642,052.00	642,052.00	0.00
AMORTIZACION DE DEUDA Y DISMINUCION DE PASIVOS	0.00	0.00	0.00	0.00	0.00	0.00
PENSIONES Y JUBILACIONES	0.00	0.00	0.00	0.00	0.00	0.00
PARTICIPACIONES	0.00	0.00	0.00	0.00	0.00	0.00
<b>Total del Gasto</b>	<b>354,030,734.10</b>	<b>-33,681,538.02</b>	<b>320,349,196.08</b>	<b>315,292,838.08</b>	<b>313,284,437.17</b>	<b>320,349,196.08</b>

  
 L.A.E. CARMENNA FALCÓN ARIAS  
 DIRECCIÓN DE PROGRAMACIÓN

  
 I.Q.I. MAURO MINZIG NEGRÍN  
 PRIMER CONCEJAL

0000052



**MUNICIPIO DE MACUSPANA, TABASCO.**  
 ESTADO ANALÍTICO DEL EJERCICIO DEL PRESUPUESTO DE EGRESOS  
 CLASIFICACIÓN ECONÓMICA (por Tipo de Gasto)  
 CORTE AL MES DE: DICIEMBRE

PROCEDENCIA: PARTICIPACIONES PROGRAMA: ADELANTO DE PARTICIPACIONES MOD. INVERSION: PROGRAMA NORMAL

Concepto	Egresos					
	Aprobado	Ampliaciones / Reducciones	Modificado	Devengado	Pagado	Subejercicio
GASTO CORRIENTE	0.00	46,000,000.00	46,000,000.00	37,098,639.25	33,232,083.90	8,901,360.75
GASTO DE CAPITAL	0.00	0.00	0.00	0.00	0.00	0.00
AMORTIZACION DE DEUDA Y DISMINUCION DE PASIVOS	0.00	0.00	0.00	0.00	0.00	0.00
PENSIONES Y JUBILACIONES	0.00	0.00	0.00	0.00	0.00	0.00
PARTICIPACIONES	0.00	0.00	0.00	0.00	0.00	0.00
<b>Total del Gasto</b>	<b>0.00</b>	<b>46,000,000.00</b>	<b>46,000,000.00</b>	<b>37,098,639.25</b>	<b>33,232,083.90</b>	<b>46,000,000.00</b>

  
 L.A.E. CARMELINA FALCÓN ARIAS  
 DIRECCIÓN DE PROGRAMACIÓN

  
 I.Q.I. MAURO WINZIG NEGRÍN  
 PRIMER CONCEJAL

0000053



**MUNICIPIO DE MACUSPANA, TABASCO.**  
 ESTADO ANALÍTICO DEL EJERCICIO DEL PRESUPUESTO DE EGRESOS  
 CLASIFICACIÓN ECONÓMICA (por Tipo de Gasto)  
 CORTE AL MES DE: DICIEMBRE

PROCEDENCIA: PARTICIPACIONES PROGRAMA: FONDO DE ESTABILIZACIÓN DE LOS INGRESOS DE LAS ENTIDADES FEDERATIVAS (FEIEF) MOD. INVERSION: PROGRAMA NORMAL

Concepto	Egresos					
	Aprobado	Ampliaciones / Reducciones	Modificado	Devengado	Pagado	Subejercicio
GASTO CORRIENTE	0.00	21,082,847.53	21,082,847.53	21,031,926.55	19,415,340.10	50,920.98
GASTO DE CAPITAL	0.00	0.00	0.00	0.00	0.00	0.00
AMORTIZACION DE DEUDA Y DISMINUCION DE PASIVOS	0.00	0.00	0.00	0.00	0.00	0.00
PENSIONES Y JUBILACIONES	0.00	0.00	0.00	0.00	0.00	0.00
PARTICIPACIONES	0.00	0.00	0.00	0.00	0.00	0.00
<b>Total del Gasto</b>	<b>0.00</b>	<b>21,082,847.53</b>	<b>21,082,847.53</b>	<b>21,031,926.55</b>	<b>19,415,340.10</b>	<b>21,082,847.53</b>

  
 L.A.E. CAROLINA FALCÓN ARIAS  
 DIRECCIÓN DE PROGRAMACIÓN

  
 I.Q.I. MAURO WINZIG NEGRÍN  
 PRIMER CONCEJAL

0000054





**MUNICIPIO DE MACUSPANA, TABASCO.**  
 ESTADO ANALÍTICO DEL EJERCICIO DEL PRESUPUESTO DE EGRESOS  
 CLASIFICACIÓN ECONÓMICA (por Tipo de Gasto)  
 CORTE AL MES DE: DICIEMBRE  
 PROCEDENCIA: INGRESOS DE GESTIÓN MOD. INVERSION: PROGRAMA NORMAL

Concepto	Egresos					
	Aprobado	Ampliaciones / Reducciones	Modificado	Devengado	Pagado	Subejercicio
GASTO CORRIENTE	39,993,717.00	-17,032,773.87	22,960,943.13	20,408,845.29	19,422,070.95	2,552,097.84
GASTO DE CAPITAL	0.00	104,850.00	104,850.00	104,850.00	104,850.00	0.00
AMORTIZACION DE DEUDA Y DISMINUCION DE PASIVOS	0.00	0.00	0.00	0.00	0.00	0.00
PENSIONES Y JUBILACIONES	0.00	0.00	0.00	0.00	0.00	0.00
PARTICIPACIONES	0.00	0.00	0.00	0.00	0.00	0.00
<b>Total del Gasto</b>	<b>39,993,717.00</b>	<b>-16,927,923.87</b>	<b>23,065,793.13</b>	<b>20,513,695.29</b>	<b>19,526,920.95</b>	<b>23,065,793.13</b>

  
 L.A.E CARMEN NA FALCÓN ARIAS  
 DIRECCIÓN DE PROGRAMACIÓN


  
 I.Q.I. MAURO WINZIG NEGRÍN  
 PRIMER CONCEJAL

0000055



**MUNICIPIO DE MACUSPANA, TABASCO.**  
 ESTADO ANALÍTICO DEL EJERCICIO DEL PRESUPUESTO DE EGRESOS  
 CLASIFICACIÓN ECONÓMICA (por Tipo de Gasto)  
 CORTE AL MES DE: DICIEMBRE  
 PROCEDENCIA: INGRESOS DE GESTIÓN MOD. INVERSION: REMANENTE

Concepto	Egresos					
	Aprobado	Ampliaciones / Reducciones	Modificado	Devengado	Pagado	Subejercicio
GASTO CORRIENTE	0.00	513,423.70	513,423.70	513,256.61	527,950.91	167.09
GASTO DE CAPITAL	0.00	0.00	0.00	0.00	0.00	0.00
AMORTIZACION DE DEUDA Y DISMINUCION DE PASIVOS	0.00	0.00	0.00	0.00	0.00	0.00
PENSIONES Y JUBILACIONES	0.00	0.00	0.00	0.00	0.00	0.00
PARTICIPACIONES	0.00	0.00	0.00	0.00	0.00	0.00
<b>Total del Gasto</b>	<b>0.00</b>	<b>513,423.70</b>	<b>513,423.70</b>	<b>513,256.61</b>	<b>527,950.91</b>	<b>513,423.70</b>

  
 L.A.E. CARMELINA FALCÓN ARIAS  
 DIRECCIÓN DE PROGRAMACIÓN

  
 I.Q.I. MAURO WINZIG NEGRÍN  
 PRIMER CONCEJAL

0000056



**MUNICIPIO DE MACUSPANA, TABASCO.**  
**ESTADO ANALÍTICO DEL EJERCICIO DEL PRESUPUESTO DE EGRESOS**  
**CLASIFICACIÓN ECONÓMICA (por Tipo de Gasto)**  
**CORTE AL MES DE: DICIEMBRE**  
**PROCEDENCIA: DEUDA MOD. INVERSION: REMANENTE**

Concepto	Egresos					Subejercicio
	Aprobado	Ampliaciones / Reducciones	Modificado	Devengado	Pagado	
GASTO CORRIENTE	0.00	2,492.26	2,492.26	0.00	0.00	2,492.26
GASTO DE CAPITAL	0.00	0.00	0.00	0.00	0.00	0.00
AMORTIZACION DE DEUDA Y DISMINUCION DE PASIVOS	0.00	0.00	0.00	0.00	0.00	0.00
PENSIONES Y JUBILACIONES	0.00	0.00	0.00	0.00	0.00	0.00
PARTICIPACIONES	0.00	0.00	0.00	0.00	0.00	0.00
<b>Total del Gasto</b>	<b>0.00</b>	<b>2,492.26</b>	<b>2,492.26</b>	<b>0.00</b>	<b>0.00</b>	<b>2,492.26</b>

  
 L.A.E CARMELINA FALCÓN ARIAS  
 DIRECCIÓN DE PROGRAMACIÓN

  
 I.Q.I. MAURO WINZIG NEGRÍN  
 PRIMER CONCEJAL

0000057

**MUNICIPIO DE MACUSPANA, TABASCO.**  
**ESTADO ANALÍTICO DEL EJERCICIO DEL PRESUPUESTO DE EGRESOS**  
**CLASIFICACIÓN ECONÓMICA (por Tipo de Gasto)**  
**CORTE AL MES DE: DICIEMBRE**  
**PROCEDENCIA: RAMO 04. GOBERNACION MOD. INVERSION: PROGRAMA NORMAL**

Concepto	Egresos					Subejercicio
	Aprobado	Ampliaciones / Reducciones	Modificado	Devengado	Pagado	
GASTO CORRIENTE	13,779,104.76	-2,075,724.72	11,703,380.04	10,639,282.78	10,639,282.78	1,064,097.26
GASTO DE CAPITAL	0.00	0.00	0.00	0.00	0.00	0.00
AMORTIZACION DE DEUDA Y DISMINUCION DE PASIVOS	0.00	0.00	0.00	0.00	0.00	0.00
PENSIONES Y JUBILACIONES	0.00	0.00	0.00	0.00	0.00	0.00
PARTICIPACIONES	0.00	0.00	0.00	0.00	0.00	0.00
<b>Total del Gasto</b>	<b>13,779,104.76</b>	<b>-2,075,724.72</b>	<b>11,703,380.04</b>	<b>10,639,282.78</b>	<b>10,639,282.78</b>	<b>11,703,380.04</b>

L.A.E. CARMELINA FALCÓN ARIAS  
 DIRECCIÓN DE PROGRAMACIÓN


I.Q.I. MAURO WINZIG NEGRÍN  
 PRIMER CONCEJAL

0000058



**MUNICIPIO DE MACUSPANA, TABASCO.**  
**ESTADO ANALÍTICO DEL EJERCICIO DEL PRESUPUESTO DE EGRESOS**  
**CLASIFICACIÓN ECONÓMICA (por Tipo de Gasto)**  
**CORTE AL MES DE: DICIEMBRE**  
**PROCEDENCIA: RAMO 04. GOBERNACION MOD. INVERSION: REMANENTE**

Concepto	Egresos					
	Aprobado	Ampliaciones / Reducciones	Modificado	Devengado	Pagado	Subejercicio
GASTO CORRIENTE	0.00	140,738.32	140,738.32	89,854.69	89,854.69	50,883.63
GASTO DE CAPITAL	0.00	0.00	0.00	0.00	0.00	0.00
AMORTIZACION DE DEUDA Y DISMINUCION DE PASIVOS	0.00	0.00	0.00	0.00	0.00	0.00
PENSIONES Y JUBILACIONES	0.00	0.00	0.00	0.00	0.00	0.00
PARTICIPACIONES	0.00	0.00	0.00	0.00	0.00	0.00
<b>Total del Gasto</b>	<b>0.00</b>	<b>140,738.32</b>	<b>140,738.32</b>	<b>89,854.69</b>	<b>89,854.69</b>	<b>140,738.32</b>

  
 L.A.E. CARNEFINA FALCÓN ARIAS  
 DIRECCIÓN DE PROGRAMACIÓN

  
 I.Q.I. MAURO WITZIG NEGRÍN  
 PRIMER CONCEJAL

0000059



**MUNICIPIO DE MACUSPANA, TABASCO.**  
 ESTADO ANALÍTICO DEL EJERCICIO DEL PRESUPUESTO DE EGRESOS  
 CLASIFICACIÓN ECONÓMICA (por Tipo de Gasto)  
 CORTE AL MES DE: DICIEMBRE

PROCEDENCIA: RAMO 04. GOBERNACION PROGRAMA: Fortalecimiento de la Seguridad en los Municipios MOD. INVERSION: PROGRAMA NORMAL

Concepto	Egresos					
	Aprobado	Ampliaciones / Reducciones	Modificado	Devengado	Pagado	Subejercicio
GASTO CORRIENTE	13,779,104.76	-2,075,724.72	11,703,380.04	10,639,282.78	10,639,282.78	1,064,097.26
GASTO DE CAPITAL	0.00	0.00	0.00	0.00	0.00	0.00
AMORTIZACION DE DEUDA Y DISMINUCION DE PASIVOS	0.00	0.00	0.00	0.00	0.00	0.00
PENSIONES Y JUBILACIONES	0.00	0.00	0.00	0.00	0.00	0.00
PARTICIPACIONES	0.00	0.00	0.00	0.00	0.00	0.00
<b>Total del Gasto</b>	<b>13,779,104.76</b>	<b>-2,075,724.72</b>	<b>11,703,380.04</b>	<b>10,639,282.78</b>	<b>10,639,282.78</b>	<b>11,703,380.04</b>

  
 L.A.E. CARMELINA FALCÓN ARIAS  
 DIRECCIÓN DE PROGRAMACIÓN

  
 I.Q.I. MAURO WINZIG NEGRÍN  
 PRIMER CONCEJAL

0900000



**MUNICIPIO DE MACUSPANA, TABASCO.**  
 ESTADO ANALÍTICO DEL EJERCICIO DEL PRESUPUESTO DE EGRESOS  
 CLASIFICACIÓN ECONÓMICA (por Tipo de Gasto)  
 CORTE AL MES DE: DICIEMBRE

PROCEDENCIA: RAMO 04. GOBERNACION PROGRAMA: Fortalecimiento de la Seguridad en los Municipios MOD. INVERSION: REMANENTE

Concepto	Egresos					Subejercicio
	Aprobado	Ampliaciones / Reducciones	Modificado	Devengado	Pagado	
GASTO CORRIENTE	0.00	140,738.32	140,738.32	89,854.69	89,854.69	50,883.63
GASTO DE CAPITAL	0.00	0.00	0.00	0.00	0.00	0.00
AMORTIZACION DE DEUDA Y DISMINUCION DE PASIVOS	0.00	0.00	0.00	0.00	0.00	0.00
PENSIONES Y JUBILACIONES	0.00	0.00	0.00	0.00	0.00	0.00
PARTICIPACIONES	0.00	0.00	0.00	0.00	0.00	0.00
<b>Total del Gasto</b>	<b>0.00</b>	<b>140,738.32</b>	<b>140,738.32</b>	<b>89,854.69</b>	<b>89,854.69</b>	<b>140,738.32</b>

  
 L.A.E. CARMENA FALCÓN ARIAS  
 DIRECCIÓN DE PROGRAMACIÓN

  
 I.Q.I. MAURO WINZIG NEGRÍN  
 PRIMER CONCEJAL

0000061



**MUNICIPIO DE MACUSPANA, TABASCO.**  
 ESTADO ANALÍTICO DEL EJERCICIO DEL PRESUPUESTO DE EGRESOS  
 CLASIFICACIÓN ECONÓMICA (por Tipo de Gasto)  
 CORTE AL MES DE: DICIEMBRE

PROCEDENCIA: RAMO 15. DESARROLLO AGRARIO, TERRITORIAL Y URBANO PROGRAMA: PROGRAMA HÁBITAT MOD. INVERSION: REMANENTE

Concepto	Egresos					
	Aprobado	Ampliaciones / Reducciones	Modificado	Devengado	Pagado	Subejercicio
GASTO CORRIENTE	0.00	50.13	50.13	0.00	0.00	50.13
GASTO DE CAPITAL	0.00	0.00	0.00	0.00	0.00	0.00
AMORTIZACION DE DEUDA Y DISMINUCION DE PASIVOS	0.00	0.00	0.00	0.00	0.00	0.00
PENSIONES Y JUBILACIONES	0.00	0.00	0.00	0.00	0.00	0.00
PARTICIPACIONES	0.00	0.00	0.00	0.00	0.00	0.00
<b>Total del Gasto</b>	<b>0.00</b>	<b>50.13</b>	<b>50.13</b>	<b>0.00</b>	<b>0.00</b>	<b>50.13</b>

  
 L.A.E. CARMELINA FALCÓN ARIAS  
 DIRECCIÓN DE PROGRAMACIÓN

  
 I.Q.I. MAURICIO WINZIG NEGRÍN  
 PRIMER CONCEJAL

0000062





**MUNICIPIO DE MACUSPANA, TABASCO.**  
 ESTADO ANALÍTICO DEL EJERCICIO DEL PRESUPUESTO DE EGRESOS  
 CLASIFICACIÓN ECONÓMICA (por Tipo de Gasto)  
 CORTE AL MES DE: DICIEMBRE

PROCEDENCIA: RAMO 15. DESARROLLO AGRARIO, TERRITORIAL Y URBANO PROGRAMA: PROGRAMA DE APOYO A LA VIVIENDA MOD. INVERSION: REMANENTE

Concepto	Egresos					Subejercicio
	Aprobado	Ampliaciones / Reducciones	Modificado	Devengado	Pagado	
GASTO CORRIENTE	0.00	49.74	49.74	0.00	0.00	49.74
GASTO DE CAPITAL	0.00	0.00	0.00	0.00	0.00	0.00
AMORTIZACION DE DEUDA Y DISMINUCION DE PASIVOS	0.00	0.00	0.00	0.00	0.00	0.00
PENSIONES Y JUBILACIONES	0.00	0.00	0.00	0.00	0.00	0.00
PARTICIPACIONES	0.00	0.00	0.00	0.00	0.00	0.00
<b>Total del Gasto</b>	<b>0.00</b>	<b>49.74</b>	<b>49.74</b>	<b>0.00</b>	<b>0.00</b>	<b>49.74</b>

  
 L.A.E. CARMEN FALCÓN ARIAS  
 DIRECCIÓN DE PROGRAMACIÓN

  
 I.Q.I. MAURO WINZIG NEGRÍN  
 PRIMER CONCEJAL

0000063

**MUNICIPIO DE MACUSPANA, TABASCO.**  
ESTADO ANALÍTICO DEL EJERCICIO DEL PRESUPUESTO DE EGRESOS  
CLASIFICACIÓN ECONÓMICA (por Tipo de Gasto)  
CORTE AL MES DE: DICIEMBRE

PROCEDENCIA: RAMO 16. MEDIO AMBIENTE Y RECURSOS NATURALES PROGRAMA: PROGRAMA DE AGUA LIMPIA MOD. INVERSION: PROGRAMA NORMAL

Concepto	Egresos					Subejercicio
	Aprobado	Ampliaciones / Reducciones	Modificado	Devengado	Pagado	
GASTO CORRIENTE	0.00	380,573.19	380,573.19	380,294.40	380,294.40	278.79
GASTO DE CAPITAL	0.00	0.00	0.00	0.00	0.00	0.00
AMORTIZACION DE DEUDA Y DISMINUCION DE PASIVOS	0.00	0.00	0.00	0.00	0.00	0.00
PENSIONES Y JUBILACIONES	0.00	0.00	0.00	0.00	0.00	0.00
PARTICIPACIONES	0.00	0.00	0.00	0.00	0.00	0.00
<b>Total del Gasto</b>	<b>0.00</b>	<b>380,573.19</b>	<b>380,573.19</b>	<b>380,294.40</b>	<b>380,294.40</b>	<b>380,573.19</b>

L.A.E CARMELINA FALCÓN ARIAS  
DIRECCIÓN DE PROGRAMACIÓN

I.Q.I. MAURO WINZIG NEGRÍN  
PRIMER CONCEJAL

0000064



**MUNICIPIO DE MACUSPANA, TABASCO.**  
 ESTADO ANALÍTICO DEL EJERCICIO DEL PRESUPUESTO DE EGRESOS  
 CLASIFICACIÓN ECONÓMICA (por Tipo de Gasto)  
 CORTE AL MES DE: DICIEMBRE

PROCEDENCIA: RAMO 16. MEDIO AMBIENTE Y RECURSOS NATURALES PROGRAMA: PROGRAMA DE AGUA POTABLE, ALCANTARILLADO Y SANEAMIENTO EN ZONAS URBANAS MOD.  
 INVERSION: REMANENTE

Concepto	Egresos					Subejercicio
	Aprobado	Ampliaciones / Reducciones	Modificado	Devengado	Pagado	
GASTO CORRIENTE	0.00	0.00	0.00	0.00	0.00	0.00
GASTO DE CAPITAL	0.00	3,899,930.57	3,899,930.57	3,899,930.57	3,899,930.57	0.00
AMORTIZACION DE DEUDA Y DISMINUCION DE PASIVOS	0.00	0.00	0.00	0.00	0.00	0.00
PENSIONES Y JUBILACIONES	0.00	0.00	0.00	0.00	0.00	0.00
PARTICIPACIONES	0.00	0.00	0.00	0.00	0.00	0.00
<b>Total del Gasto</b>	<b>0.00</b>	<b>3,899,930.57</b>	<b>3,899,930.57</b>	<b>3,899,930.57</b>	<b>3,899,930.57</b>	<b>3,899,930.57</b>

  
 L.A.E. CARMENINA FALCÓN ARIAS  
 DIRECCIÓN DE PROGRAMACIÓN

  
 I.Q.I. MAURO WINZIG NEGRÍN  
 PRIMER CONCEJAL

0000065



**MUNICIPIO DE MACUSPANA, TABASCO.**  
 ESTADO ANALÍTICO DEL EJERCICIO DEL PRESUPUESTO DE EGRESOS  
 CLASIFICACIÓN ECONÓMICA (por Tipo de Gasto)  
 CORTE AL MES DE: DICIEMBRE

PROCEDENCIA: RAMO 16. MEDIO AMBIENTE Y RECURSOS NATURALES PROGRAMA: PROGRAMA DE DEVOLUCIÓN DE DERECHOS MOD. INVERSION: REMANENTE

Concepto	Egresos					
	Aprobado	Ampliaciones / Reducciones	Modificado	Devengado	Pagado	Subejercicio
GASTO CORRIENTE	0.00	0.00	0.00	0.00	0.00	0.00
GASTO DE CAPITAL	0.00	1,844,020.03	1,844,020.03	1,844,020.03	1,844,020.03	0.00
AMORTIZACION DE DEUDA Y DISMINUCION DE PASIVOS	0.00	0.00	0.00	0.00	0.00	0.00
PENSIONES Y JUBILACIONES	0.00	0.00	0.00	0.00	0.00	0.00
PARTICIPACIONES	0.00	0.00	0.00	0.00	0.00	0.00
<b>Total del Gasto</b>	<b>0.00</b>	<b>1,844,020.03</b>	<b>1,844,020.03</b>	<b>1,844,020.03</b>	<b>1,844,020.03</b>	<b>1,844,020.03</b>

  
 L.A.E. CARMELINA FALCÓN ARIAS  
 DIRECCIÓN DE PROGRAMACIÓN

  
 I.Q.I. MAURO WINZIG NEGRÍN  
 PRIMER CONCEJAL

9900066



**MUNICIPIO DE MACUSPANA, TABASCO.**  
 ESTADO ANALÍTICO DEL EJERCICIO DEL PRESUPUESTO DE EGRESOS  
 CLASIFICACIÓN ECONÓMICA (por Tipo de Gasto)  
 CORTE AL MES DE: DICIEMBRE

PROCEDECIA RAMO 23. PROVISIONES SALARIALES Y ECONÓMICAS PROGRAMA: FONDO PARA ENTIDADES FEDERATIVAS Y MUNICIPIOS PRODUCTORES DE HIDROCARBUROS MOD.  
 INVERSION: PROGRAMA NORMAL

Concepto	Egresos					
	Aprobado	Ampliaciones / Reducciones	Modificado	Devengado	Pagado	Subejercicio
GASTO CORRIENTE	12,316,976.78	-9,754,746.23	2,562,230.55	2,538,000.00	1,013,000.00	24,230.55
GASTO DE CAPITAL	0.00	16,706,370.63	16,706,370.63	16,706,370.63	16,552,463.33	0.00
AMORTIZACION DE DEUDA Y DISMINUCION DE PASIVOS	0.00	0.00	0.00	0.00	0.00	0.00
PENSIONES Y JUBILACIONES	0.00	0.00	0.00	0.00	0.00	0.00
PARTICIPACIONES	0.00	0.00	0.00	0.00	0.00	0.00
<b>Total del Gasto</b>	<b>12,316,976.78</b>	<b>6,951,624.40</b>	<b>19,268,601.18</b>	<b>19,244,370.63</b>	<b>17,565,463.33</b>	<b>19,268,601.18</b>

  
 L.A.E CARMENINA FALCÓN ARIAS  
 DIRECCIÓN DE PROGRAMACIÓN

  
 I.Q.I. MAURO WINZIG NEGRÍN  
 PRIMER CONCEJAL

0000067



**MUNICIPIO DE MACUSPANA, TABASCO.**  
 ESTADO ANALÍTICO DEL EJERCICIO DEL PRESUPUESTO DE EGRESOS  
 CLASIFICACIÓN ECONÓMICA (por Tipo de Gasto)  
 CORTE AL MES DE: DICIEMBRE

PROCEDENCIA: RAMO 23. PROVISIONES SALARIALES Y ECONÓMICAS PROGRAMA: FONDO PARA ENTIDADES FEDERATIVAS Y MUNICIPIOS PRODUCTORES DE HIDROCARBUROS MOD.  
 INVERSION: REFRENDO

Concepto	Egresos					
	Aprobado	Ampliaciones / Reducciones	Modificado	Devengado	Pagado	Subejercicio
GASTO CORRIENTE	0.00	0.00	0.00	0.00	0.00	0.00
GASTO DE CAPITAL	0.00	3,708,577.40	3,708,577.40	-3,708,577.40	3,708,577.40	0.00
AMORTIZACION DE DEUDA Y DISMINUCION DE PASIVOS	0.00	0.00	0.00	0.00	0.00	0.00
PENSIONES Y JUBILACIONES	0.00	0.00	0.00	0.00	0.00	0.00
PARTICIPACIONES	0.00	0.00	0.00	0.00	0.00	0.00
<b>Total del Gasto</b>	<b>0.00</b>	<b>3,708,577.40</b>	<b>3,708,577.40</b>	<b>3,708,577.40</b>	<b>3,708,577.40</b>	<b>3,708,577.40</b>

  
 L.A.E. CARMELINA FALCÓN ARIAS  
 DIRECCIÓN DE PROGRAMACIÓN

  
 I.Q.I. MAURO VINZIGA NEGRÍN  
 PRIMER CONCEJAL

8900000



**MUNICIPIO DE MACUSPANA, TABASCO.**  
 ESTADO ANALÍTICO DEL EJERCICIO DEL PRESUPUESTO DE EGRESOS  
 CLASIFICACIÓN ECONÓMICA (por Tipo de Gasto)  
 CORTE AL MES DE: DICIEMBRE  
 PROCEDENCIA: RAMO 23. PROVISIONES SALARIALES Y ECONÓMICAS PROGRAMA: FONDO PARA ENTIDADES FEDERATIVAS Y MUNICIPIOS PRODUCTORES DE HIDROCARBUROS MOD.  
 INVERSION: REMANENTE

Concepto	Egresos					Subejercicio
	Aprobado	Ampliaciones / Reducciones	Modificado	Devengado	Pagado	
GASTO CORRIENTE	0.00	4,576,630.36	4,576,630.36	0.00	0.00	4,576,630.36
GASTO DE CAPITAL	0.00	0.00	0.00	0.00	0.00	0.00
AMORTIZACION DE DEUDA Y DISMINUCION DE PASIVOS	0.00	0.00	0.00	0.00	0.00	0.00
PENSIONES Y JUBILACIONES	0.00	0.00	0.00	0.00	0.00	0.00
PARTICIPACIONES	0.00	0.00	0.00	0.00	0.00	0.00
<b>Total del Gasto</b>	<b>0.00</b>	<b>4,576,630.36</b>	<b>4,576,630.36</b>	<b>0.00</b>	<b>0.00</b>	<b>4,576,630.36</b>

  
 L.A.E. CARMELINA FALCÓN ARIAS  
 DIRECCIÓN DE PROGRAMACIÓN

  
 I.Q.I. MAURO WINZIG NEGRÍN  
 PRIMER CONCEJAL

6900000



**MUNICIPIO DE MACUSPANA, TABASCO.**  
 ESTADO ANALÍTICO DEL EJERCICIO DEL PRESUPUESTO DE EGRESOS  
 CLASIFICACIÓN ECONÓMICA (por Tipo de Gasto)  
 CORTE AL MES DE: DICIEMBRE

PROCEDENCIA: RAMO 33. APORTACIONES FEDERALES PARA ENTIDADES FEDERATIVAS Y MUNICIPIOS PROGRAMA: FONDO DE INFRAESTRUCTURA SOCIAL PARA LAS ENTIDADES (FISE) MOD. INVERSION: PROGRAMA NORMAL

Concepto	Egresos					
	Aprobado	Ampliaciones / Reducciones	Modificado	Devengado	Pagado	Subejercicio
GASTO CORRIENTE	10,061,167.02	-10,028,774.93	32,392.09	0.00	0.00	32,392.09
GASTO DE CAPITAL	0.00	17,849,876.04	17,849,876.04	2,708,497.68	2,692,153.30	15,141,378.36
AMORTIZACION DE DEUDA Y DISMINUCION DE PASIVOS	0.00	0.00	0.00	0.00	0.00	0.00
PENSIONES Y JUBILACIONES	0.00	0.00	0.00	0.00	0.00	0.00
PARTICIPACIONES	0.00	0.00	0.00	0.00	0.00	0.00
<b>Total del Gasto</b>	<b>10,061,167.02</b>	<b>7,821,101.11</b>	<b>17,882,268.13</b>	<b>2,708,497.68</b>	<b>2,692,153.30</b>	<b>17,882,268.13</b>

  
 L.A.E. CARMELINA FALCÓN ARIAS  
 DIRECCIÓN DE PROGRAMACIÓN

  
 I.Q.I. MAURO WINZIG NEGRÍN  
 PRIMER CONCEJAL

0000070





**MUNICIPIO DE MACUSPANA, TABASCO.**  
 ESTADO ANALÍTICO DEL EJERCICIO DEL PRESUPUESTO DE EGRESOS  
 CLASIFICACIÓN ECONÓMICA (por Tipo de Gasto)  
 CORTE AL MES DE: DICIEMBRE  
 PROCEDENCIA: RAMO 33. APORTACIONES FEDERALES PARA ENTIDADES FEDERATIVAS Y MUNICIPIOS PROGRAMA: FONDO DE INFRAESTRUCTURA SOCIAL PARA LAS ENTIDADES (FISE) MOD. INVERSION: REMANENTE

Concepto	Egresos					Subejercicio
	Aprobado	Ampliaciones / Reducciones	Modificado	Devengado	Pagado	
GASTO CORRIENTE	0.00	239,608.59	239,608.59	0.00	0.00	239,608.59
GASTO DE CAPITAL	0.00	0.00	0.00	0.00	0.00	0.00
AMORTIZACION DE DEUDA Y DISMINUCION DE PASIVOS	0.00	0.00	0.00	0.00	0.00	0.00
PENSIONES Y JUBILACIONES	0.00	0.00	0.00	0.00	0.00	0.00
PARTICIPACIONES	0.00	0.00	0.00	0.00	0.00	0.00
<b>Total del Gasto</b>	<b>0.00</b>	<b>239,608.59</b>	<b>239,608.59</b>	<b>0.00</b>	<b>0.00</b>	<b>239,608.59</b>

  
 L.A.E. CARMELINA FALCÓN ARIAS  
 DIRECCIÓN DE PROGRAMACIÓN

  
 I.Q.I. MAURO VINZIG NEGRÍN  
 PRIMER CONCEJAL

0000071



**MUNICIPIO DE MACUSPANA, TABASCO.**  
 ESTADO ANALÍTICO DEL EJERCICIO DEL PRESUPUESTO DE EGRESOS  
 CLASIFICACIÓN ECONÓMICA (por Tipo de Gasto)  
 CORTE AL MES DE: DICIEMBRE

PROCEDENCIA: RAMO 33. APORTACIONES FEDERALES PARA ENTIDADES FEDERATIVAS Y MUNICIPIOS PROGRAMA: FONDO DE APORTACIONES DE INFRAESTRUCTURA SOCIAL MUNICIPAL (FISM) MOD. INVERSION: PROGRAMA NORMAL

Concepto	Egresos					
	Aprobado	Ampliaciones / Reducciones	Modificado	Devengado	Pagado	Subejercicio
GASTO CORRIENTE	152,445,817.74	-103,447,747.95	48,998,069.79	48,944,837.55	46,951,463.87	53,232.24
GASTO DE CAPITAL	0.00	111,934,957.81	111,934,957.81	104,750,728.81	96,375,732.73	7,184,229.00
AMORTIZACION DE DEUDA Y DISMINUCION DE PASIVOS	0.00	0.00	0.00	0.00	0.00	0.00
PENSIONES Y JUBILACIONES	0.00	0.00	0.00	0.00	0.00	0.00
PARTICIPACIONES	0.00	0.00	0.00	0.00	0.00	0.00
<b>Total del Gasto</b>	<b>152,445,817.74</b>	<b>8,487,209.86</b>	<b>160,933,027.60</b>	<b>153,695,566.36</b>	<b>143,327,196.60</b>	<b>160,933,027.60</b>

  
 L.A.E CARMEN FALCÓN ARIAS  
 DIRECCIÓN DE PROGRAMACIÓN

  
 I.Q.I. MAURO WINZIG NEGRÍN  
 PRIMER CONCEJAL

0000072



**MUNICIPIO DE MACUSPANA, TABASCO.**  
 ESTADO ANALÍTICO DEL EJERCICIO DEL PRESUPUESTO DE EGRESOS  
 CLASIFICACIÓN ECONÓMICA (por Tipo de Gasto)  
 CORTE AL MES DE: DICIEMBRE

PROCEDENCIA: RAMO 33. APORTACIONES FEDERALES PARA ENTIDADES FEDERATIVAS Y MUNICIPIOS PROGRAMA: FONDO DE APORTACIONES DE INFRAESTRUCTURA SOCIAL MUNICIPAL (FISM) MOD. INVERSION: REFRENDO

Concepto	Egresos					Subejercicio
	Aprobado	Ampliaciones / Reducciones	Modificado	Devengado	Pagado	
GASTO CORRIENTE	0.00	0.00	0.00	0.00	0.00	0.00
GASTO DE CAPITAL	0.00	244,830.11	244,830.11	0.00	0.00	244,830.11
AMORTIZACION DE DEUDA Y DISMINUCION DE PASIVOS	0.00	0.00	0.00	0.00	0.00	0.00
PENSIONES Y JUBILACIONES	0.00	0.00	0.00	0.00	0.00	0.00
PARTICIPACIONES	0.00	0.00	0.00	0.00	0.00	0.00
<b>Total del Gasto</b>	<b>0.00</b>	<b>244,830.11</b>	<b>244,830.11</b>	<b>0.00</b>	<b>0.00</b>	<b>244,830.11</b>

  
 L.A.E. CARMEN INA FALCÓN ARIAS  
 DIRECCIÓN DE PROGRAMACIÓN

  
 I.Q.I. MAURO WINZIG NEGRÍN  
 PRIMER CONCEJAL

0000073



**MUNICIPIO DE MACUSPANA, TABASCO.**  
 ESTADO ANALÍTICO DEL EJERCICIO DEL PRESUPUESTO DE EGRESOS  
 CLASIFICACIÓN ECONÓMICA (por Tipo de Gasto)  
 CORTE AL MES DE: DICIEMBRE

PROCEDENCIA: RAMO 33. APORTACIONES FEDERALES PARA ENTIDADES FEDERATIVAS Y MUNICIPIOS PROGRAMA: FONDO DE APORTACIONES DE INFRAESTRUCTURA SOCIAL MUNICIPAL (FISM) MOD. INVERSION: REMANENTE

Concepto	Egresos					Subejercicio
	Aprobado	Ampliaciones / Reducciones	Modificado	Devengado	Pagado	
GASTO CORRIENTE	0.00	328,078.74	328,078.74	0.00	0.00	328,078.74
GASTO DE CAPITAL	0.00	0.00	0.00	0.00	0.00	0.00
AMORTIZACION DE DEUDA Y DISMINUCION DE PASIVOS	0.00	0.00	0.00	0.00	0.00	0.00
PENSIONES Y JUBILACIONES	0.00	0.00	0.00	0.00	0.00	0.00
PARTICIPACIONES	0.00	0.00	0.00	0.00	0.00	0.00
<b>Total del Gasto</b>	<b>0.00</b>	<b>328,078.74</b>	<b>328,078.74</b>	<b>0.00</b>	<b>0.00</b>	<b>328,078.74</b>

  
 L.A.E CARMELINA FALCÓN ARIAS  
 DIRECCIÓN DE PROGRAMACIÓN

  
 I.Q.I. MAURO WINZIG NEGRÍN  
 PRIMER CONCEJAL

0000074



**MUNICIPIO DE MACUSPANA, TABASCO.**  
**ESTADO ANALÍTICO DEL EJERCICIO DEL PRESUPUESTO DE EGRESOS**  
**CLASIFICACIÓN ECONÓMICA (por Tipo de Gasto)**  
**CORTE AL MES DE: DICIEMBRE**

PROCEDENCIA: RAMO 33. APORTACIONES FEDERALES PARA ENTIDADES FEDERATIVAS Y MUNICIPIOS PROGRAMA: FIV FONDO DE APORTACIONES PARA EL FORTALECIMIENTO DE LOS MUNICIPIOS (FORTAMUN) MOD. INVERSION: PROGRAMA NORMAL

Concepto	Egresos					Subejercicio
	Aprobado	Ampliaciones / Reducciones	Modificado	Devengado	Pagado	
GASTO CORRIENTE	115,451,418.95	1,076,494.60	116,527,913.55	114,446,809.38	113,182,966.56	2,081,104.17
GASTO DE CAPITAL	0.00	0.00	0.00	0.00	0.00	0.00
AMORTIZACION DE DEUDA Y DISMINUCION DE PASIVOS	0.00	0.00	0.00	0.00	0.00	0.00
PENSIONES Y JUBILACIONES	0.00	0.00	0.00	0.00	0.00	0.00
PARTICIPACIONES	0.00	0.00	0.00	0.00	0.00	0.00
<b>Total del Gasto</b>	<b>115,451,418.95</b>	<b>1,076,494.60</b>	<b>116,527,913.55</b>	<b>114,446,809.38</b>	<b>113,182,966.56</b>	<b>116,527,913.55</b>

  
 L.A.E. CARME INA FALCÓN ARIAS  
 DIRECCIÓN DE PROGRAMACIÓN

  
 I.Q.I. MAURO WINZIG NEGRÍN  
 PRIMER CONCEJAL

0000075



**MUNICIPIO DE MACUSPANA, TABASCO.**  
 ESTADO ANALÍTICO DEL EJERCICIO DEL PRESUPUESTO DE EGRESOS  
 CLASIFICACIÓN ECONÓMICA (por Tipo de Gasto)  
 CORTE AL MES DE: DICIEMBRE

PROCEDENCIA: RAMO 33. APORTACIONES FEDERALES PARA ENTIDADES FEDERATIVAS Y MUNICIPIOS PROGRAMA: FIV FONDO DE APORTACIONES PARA EL FORTALECIMIENTO DE LOS MUNICIPIOS (FORTAMUN) MOD. INVERSION: REMANENTE

Concepto	Egresos					Subejercicio
	Aprobado	Ampliaciones / Reducciones	Modificado	Devengado	Pagado	
GASTO CORRIENTE	0.00	71,875.13	71,875.13	0.00	0.00	71,875.13
GASTO DE CAPITAL	0.00	0.00	0.00	0.00	0.00	0.00
AMORTIZACION DE DEUDA Y DISMINUCION DE PASIVOS	0.00	0.00	0.00	0.00	0.00	0.00
PENSIONES Y JUBILACIONES	0.00	0.00	0.00	0.00	0.00	0.00
PARTICIPACIONES	0.00	0.00	0.00	0.00	0.00	0.00
<b>Total del Gasto</b>	<b>0.00</b>	<b>71,875.13</b>	<b>71,875.13</b>	<b>0.00</b>	<b>0.00</b>	<b>71,875.13</b>

  
 L.A.E CARMELINA FALCÓN ARIAS  
 DIRECCIÓN DE PROGRAMACIÓN

  
 I.Q.I. MAURO WINZIG NEGRÍN  
 PRIMER CONCEJAL

0000076

**MUNICIPIO DE MACUSPANA, TABASCO.**  
ESTADO ANALÍTICO DEL EJERCICIO DEL PRESUPUESTO DE EGRESOS  
CLASIFICACIÓN ECONÓMICA (por Tipo de Gasto)  
CORTE AL MES DE: DICIEMBRE

PROCEDENCIA: CONVENIOS PROGRAMA: RECURSOS TRANSFERIDOS TRÁNSITO MOD. INVERSION: PROGRAMA NORMAL

Concepto	Egresos					
	Aprobado	Ampliaciones / Reducciones	Modificado	Devengado	Pagado	Subejercicio
GASTO CORRIENTE	1,960,057.50	1,009,429.50	2,969,487.00	2,837,596.22	2,796,156.04	131,890.78
GASTO DE CAPITAL	0.00	0.00	0.00	0.00	0.00	0.00
AMORTIZACION DE DEUDA Y DISMINUCION DE PASIVOS	0.00	0.00	0.00	0.00	0.00	0.00
PENSIONES Y JUBILACIONES	0.00	0.00	0.00	0.00	0.00	0.00
PARTICIPACIONES	0.00	0.00	0.00	0.00	0.00	0.00
<b>Total del Gasto</b>	<b>1,960,057.50</b>	<b>1,009,429.50</b>	<b>2,969,487.00</b>	<b>2,837,596.22</b>	<b>2,796,156.04</b>	<b>2,969,487.00</b>

  
L.A.E. CARMENA FALCÓN ARIAS  
DIRECCIÓN DE PROGRAMACIÓN

  
I.Q.I. MAURO WINZIG NEGRÍN  
PRIMER CONCEJAL

0000077



**MUNICIPIO DE MACUSPANA, TABASCO.**  
 ESTADO ANALÍTICO DEL EJERCICIO DEL PRESUPUESTO DE EGRESOS  
 CLASIFICACIÓN ECONÓMICA (por Tipo de Gasto)  
 CORTE AL MES DE: DICIEMBRE

PROCEDENCIA: CONVENIOS PROGRAMA: RECURSOS TRANSFERIDOS TRÁNSITO MOD. INVERSION: REMANENTE

Concepto	Egresos					
	Aprobado	Ampliaciones / Reducciones	Modificado	Devengado	Pagado	Subejercicio
GASTO CORRIENTE	0.00	113,168.00	113,168.00	67,743.06	67,743.06	45,424.94
GASTO DE CAPITAL	0.00	0.00	0.00	0.00	0.00	0.00
AMORTIZACION DE DEUDA Y DISMINUCION DE PASIVOS	0.00	0.00	0.00	0.00	0.00	0.00
PENSIONES Y JUBILACIONES	0.00	0.00	0.00	0.00	0.00	0.00
PARTICIPACIONES	0.00	0.00	0.00	0.00	0.00	0.00
<b>Total del Gasto</b>	<b>0.00</b>	<b>113,168.00</b>	<b>113,168.00</b>	<b>67,743.06</b>	<b>67,743.06</b>	<b>113,168.00</b>

  
 L.A.E CARMELINA FALCÓN ARIAS  
 DIRECCIÓN DE PROGRAMACIÓN

  
 I.Q.I. MAURO WINZIG NEGRÍN  
 PRIMER CONCEJAL

0000078





**MUNICIPIO DE MACUSPANA, TABASCO.**  
 ESTADO ANALÍTICO DEL EJERCICIO DEL PRESUPUESTO DE EGRESOS  
 CLASIFICACIÓN ECONÓMICA (por Tipo de Gasto)  
 CORTE AL MES DE: DICIEMBRE

PROCEDENCIA: CONVENIOS PROGRAMA: RECURSOS TRANSFERIDOS SAPAM MOD. INVERSION: PROGRAMA NORMAL

Concepto	Egresos					Subejercicio
	Aprobado	Ampliaciones / Reducciones	Modificado	Devengado	Pagado	
GASTO CORRIENTE	37,875,657.96	19,505,965.04	57,381,623.00	52,460,053.86	51,999,362.10	4,921,569.14
GASTO DE CAPITAL	0.00	0.00	0.00	0.00	0.00	0.00
AMORTIZACION DE DEUDA Y DISMINUCION DE PASIVOS	0.00	0.00	0.00	0.00	0.00	0.00
PENSIONES Y JUBILACIONES	0.00	0.00	0.00	0.00	0.00	0.00
PARTICIPACIONES	0.00	0.00	0.00	0.00	0.00	0.00
<b>Total del Gasto</b>	<b>37,875,657.96</b>	<b>19,505,965.04</b>	<b>57,381,623.00</b>	<b>52,460,053.86</b>	<b>51,999,362.10</b>	<b>57,381,623.00</b>

  
 L.A.E. CARMELINA FALCÓN ARIAS  
 DIRECCIÓN DE PROGRAMACIÓN

  
 I.Q.I. MAURO WINZIG NEGRÍN  
 PRIMER CONCEJAL

0000079

**MUNICIPIO DE MACUSPANA, TABASCO.**  
ESTADO ANALÍTICO DEL EJERCICIO DEL PRESUPUESTO DE EGRESOS  
CLASIFICACIÓN ECONÓMICA (por Tipo de Gasto)  
CORTE AL MES DE: DICIEMBRE

PROCEDENCIA: CONVENIOS PROGRAMA: RECURSOS TRANSFERIDOS SAPAM MOD. INVERSION: REMANENTE

Concepto	Egresos					Subejercicio
	Aprobado	Ampliaciones / Reducciones	Modificado	Devengado	Pagado	
GASTO CORRIENTE	0.00	1,776,113.88	1,776,113.88	50,800.00	50,800.00	1,725,313.88
GASTO DE CAPITAL	0.00	0.00	0.00	0.00	0.00	0.00
AMORTIZACION DE DEUDA Y DISMINUCION DE PASIVOS	0.00	0.00	0.00	0.00	0.00	0.00
PENSIONES Y JUBILACIONES	0.00	0.00	0.00	0.00	0.00	0.00
PARTICIPACIONES	0.00	0.00	0.00	0.00	0.00	0.00
<b>Total del Gasto</b>	<b>0.00</b>	<b>1,776,113.88</b>	<b>1,776,113.88</b>	<b>50,800.00</b>	<b>50,800.00</b>	<b>1,776,113.88</b>

  
L.A.E. CARMELINA ALCÓN ARIAS  
DIRECCIÓN DE PROGRAMACIÓN

  
I.Q.I. MAURO WINZIG NEGRÍN  
PRIMER CONCEJAL

080000

**CONCEJO MUNICIPAL  
DE MACUSPANA, TABASCO**

**2020-2021**



## **II. Información Presupuestal**

- e) Estado Analítico del Ejercicio del  
Presupuesto de Egresos  
(Clasificación Administrativa)**

**DICIEMBRE 2020**

---

MUNICIPIO DE MACUSPANA, TABASCO.  
ESTADO ANALÍTICO DEL EJERCICIO DEL PRESUPUESTO DE EGRESOS  
CLASIFICACIÓN ADMINISTRATIVA  
CORTE AL MES DE: DICIEMBRE  
MOD. INVERSION: PROGRAMA NORMAL

Concepto	Egresos					Subejercicio
	Aprobado	Ampliaciones / Reducciones	Modificado	Devengado	Pagado	
PRESIDENCIA	29,219,692.44	-11,930,340.38	17,289,352.06	17,289,352.06	16,188,180.95	0.00
SECRETARIA DEL AYUNTAMIENTO	43,640,150.23	-2,307,674.93	41,332,475.30	41,332,475.30	40,216,987.82	0.00
DIRECCIÓN DE FINANZAS	270,230,966.09	-118,843,321.03	151,387,645.06	129,550,652.49	127,209,110.96	21,836,992.57
DIRECCIÓN DE PROGRAMACIÓN	8,710,610.78	-347,964.11	8,362,646.67	8,362,646.67	8,049,648.34	-0.00
CONTRALOR MUNICIPAL	8,750,733.10	-76,604.58	8,674,128.52	8,674,128.52	8,193,857.45	0.00
DIRECCIÓN DE DESARROLLO	6,607,403.50	2,562,257.28	9,169,660.78	9,169,660.78	8,979,016.73	0.00
DIRECCIÓN DE OBRAS, ORDENAMIENTO TERRITORIAL Y SERVICIOS MUNICIPALES	73,034,914.41	178,386,565.73	251,421,480.14	226,171,447.78	213,856,434.88	25,250,032.36
DIRECCIÓN DE EDUCACIÓN, CULTURA Y RECREACIÓN	43,367,684.36	-3,240,559.69	40,127,124.67	40,127,124.67	39,631,818.07	0.00
DIRECCIÓN DE ADMINISTRACIÓN	33,543,574.80	3,064,261.47	36,607,836.27	36,607,836.27	35,893,549.76	0.00
DIRECCIÓN DE SEGURIDAD PÚBLICA	115,451,418.95	11,279,284.03	126,730,702.98	123,698,162.96	122,278,228.69	3,032,540.02
DIRECCIÓN DE TRÁNSITO	7,220,724.10	341,497.70	7,562,221.80	7,562,221.80	7,383,435.40	0.00
DIRECCIÓN DE ASUNTOS JURÍDICOS	19,622,627.84	-11,079,428.94	8,543,198.90	8,543,198.90	8,327,202.63	0.00
DIRECCIÓN DE ATENCIÓN CIUDADANA	2,895,116.49	-92,107.61	2,803,008.88	2,803,008.88	2,746,310.09	0.00
DIRECCIÓN DE ATENCIÓN A LAS MUJERES	3,319,565.74	-994,009.93	2,325,555.81	2,325,555.81	2,240,268.06	0.00
DIRECCIÓN DE PROTECCIÓN AMBIENTAL Y DESARROLLO SUSTENTABLE	2,647,723.92	-382,606.60	2,265,117.32	2,265,117.32	2,196,392.47	0.00
DIRECCION DEL DIF	23,120,785.10	-403,755.07	22,717,030.03	22,717,030.03	22,307,169.36	0.00
DIRECCIÓN DE FOMENTO ECONÓMICO Y TURISMO	3,363,786.11	-30,440.86	3,333,345.25	3,333,345.25	3,234,327.71	0.00
COORDINACIÓN DE SERVICIOS DE AGUA POTABLE Y ALCANTARILLADO DE MACUSPANA	37,875,657.96	16,482,170.20	54,357,828.16	54,357,828.16	53,852,183.60	0.00
DIRECCION DEL INSTITUTO DE VIVIENDA	1,425,181.12	419,968.01	1,845,149.13	1,845,149.13	1,757,654.34	0.00
COORDINACION DE PROTECCION CIVIL	3,866,334.77	-252,707.07	3,613,627.70	3,613,627.70	3,499,879.92	0.00
<b>Total del Gasto</b>	<b>737,914,651.81</b>	<b>62,554,483.62</b>	<b>800,469,135.43</b>	<b>750,349,570.48</b>	<b>728,041,657.23</b>	<b>796,855,507.73</b>

L.A.E. CARMELINA FALCÓN ARIAS  
DIRECCIÓN DE PROGRAMACIÓN

I.Q.I. MAURO WINZIG NEGRÍN  
PRIMER CONCEJAL

0000081



**MUNICIPIO DE MACUSPANA, TABASCO.**  
 ESTADO ANALÍTICO DEL EJERCICIO DEL PRESUPUESTO DE EGRESOS  
 CLASIFICACIÓN ADMINISTRATIVA  
 CORTE AL MES DE: DICIEMBRE  
 MOD. INVERSION: REFRENDO

Concepto	Egresos					Subejercicio
	Aprobado	Ampliaciones / Reducciones	Modificado	Devengado	Pagado	
DIRECCIÓN DE OBRAS, ORDENAMIENTO TERRITORIAL Y SERVICIOS MUNICIPALES	0.00	3,953,407.51	3,953,407.51	3,708,577.40	3,708,577.40	244,830.11
<b>Total del Gasto</b>	<b>0.00</b>	<b>3,953,407.51</b>	<b>3,953,407.51</b>	<b>3,708,577.40</b>	<b>3,708,577.40</b>	<b>244,830.11</b>

  
 L.A.E. CARMELO NA FALCÓN ARIAS  
 DIRECCIÓN DE PROGRAMACIÓN


  
 I.Q.I. MAURO WINZIG NEGRÍN  
 PRIMER CONCEJAL

0000082



**MUNICIPIO DE MACUSPANA, TABASCO.**  
**ESTADO ANALÍTICO DEL EJERCICIO DEL PRESUPUESTO DE EGRESOS**  
**CLASIFICACIÓN ADMINISTRATIVA**  
**CORTE AL MES DE: DICIEMBRE**  
**MOD. INVERSION: REMANENTE**

Concepto	Egresos					Subejercicio
	Aprobado	Ampliaciones / Reducciones	Modificado	Devengado	Pagado	
SECRETARIA DEL AYUNTAMIENTO	0.00	0.00	0.00	0.00	0.00	0.00
DIRECCIÓN DE FINANZAS	0.00	7,130,824.74	7,130,824.74	89,854.69	104,548.99	7,040,970.05
DIRECCIÓN DE OBRAS, ORDENAMIENTO TERRITORIAL Y SERVICIOS MUNICIPALES	0.00	5,743,950.60	5,743,950.60	5,743,950.60	5,743,950.60	0.00
DIRECCIÓN DE ADMINISTRACIÓN	0.00	513,256.61	513,256.61	513,256.61	513,256.61	0.00
DIRECCIÓN DE SEGURIDAD PÚBLICA	0.00	0.00	0.00	0.00	0.00	0.00
DIRECCIÓN DE TRÁNSITO	0.00	67,743.06	67,743.06	67,743.06	67,743.06	0.00
COORDINACIÓN DE SERVICIOS DE AGUA POTABLE Y ALCANTARILLADO DE MACUSPANA	0.00	50,800.00	50,800.00	50,800.00	50,800.00	0.00
<b>Total del Gasto</b>	<b>0.00</b>	<b>13,506,575.01</b>	<b>13,506,575.01</b>	<b>6,465,604.96</b>	<b>6,480,299.26</b>	<b>13,455,775.01</b>

  
 L.A.E. CARMELO NA FALCÓN ARIAS  
 DIRECCION DE PROGRAMACIÓN

  
 I.Q.I. MAURO WINZIG NEGRÍN  
 PRIMER CONCEJAL

0000083



**MUNICIPIO DE MACUSPANA, TABASCO.**  
**ESTADO ANALÍTICO DEL EJERCICIO DEL PRESUPUESTO DE EGRESOS**  
**CLASIFICACIÓN ADMINISTRATIVA**  
**CORTE AL MES DE: DICIEMBRE**  
**PROCEDENCIA: PARTICIPACIONES MOD. INVERSION: PROGRAMA NORMAL**

Concepto	Egresos					Subejercicio
	Aprobado	Ampliaciones / Reducciones	Modificado	Devengado	Pagado	
PRESIDENCIA	28,019,692.44	-12,206,840.32	15,812,852.12	15,812,852.12	14,776,296.11	0.00
SECRETARIA DEL AYUNTAMIENTO	41,640,150.23	-2,234,784.14	39,405,366.09	39,405,366.09	38,794,362.61	-0.00
DIRECCIÓN DE FINANZAS	65,934,182.79	57,690,006.40	123,624,189.19	109,615,549.46	108,813,702.23	14,008,639.73
DIRECCIÓN DE PROGRAMACIÓN	8,710,610.78	-581,058.11	8,129,552.67	8,129,552.67	7,816,554.34	-0.00
CONTRALOR MUNICIPAL	8,750,733.10	-329,518.58	8,421,214.52	8,421,214.52	7,940,943.45	0.00
DIRECCIÓN DE DESARROLLO	6,607,403.50	-67,183.18	6,540,220.32	6,540,220.32	6,349,576.27	0.00
DIRECCIÓN DE OBRAS, ORDENAMIENTO TERRITORIAL Y SERVICIOS MUNICIPALES	73,034,914.41	-7,069,335.35	65,965,579.06	65,965,579.06	64,457,024.26	-0.00
DIRECCIÓN DE EDUCACIÓN, CULTURA Y RECREACIÓN	39,367,684.36	629,893.31	39,997,577.67	39,997,577.67	39,502,271.07	0.00
DIRECCIÓN DE ADMINISTRACIÓN	33,543,574.80	774,011.18	34,317,585.98	34,317,585.98	33,603,299.47	0.00
DIRECCIÓN DE SEGURIDAD PÚBLICA	0.00	562,319.20	562,319.20	562,319.20	406,227.75	0.00
DIRECCIÓN DE TRÁNSITO	5,260,666.60	-4,466,650.76	794,015.84	794,015.84	754,414.99	-0.00
DIRECCIÓN DE ASUNTOS JURÍDICOS	4,622,627.84	283,796.03	4,906,423.87	4,906,423.87	4,703,378.31	0.00
DIRECCIÓN DE ATENCIÓN CIUDADANA	2,895,116.49	-123,611.61	2,771,504.88	2,771,504.88	2,714,806.09	0.00
DIRECCIÓN DE ATENCIÓN A LAS MUJERES	2,819,565.74	-561,353.36	2,258,212.38	2,258,212.38	2,172,924.63	0.00
DIRECCIÓN DE PROTECCIÓN AMBIENTAL Y DESARROLLO SUSTENTABLE	2,647,723.92	-422,168.85	2,225,555.07	2,225,555.07	2,156,830.22	0.00
DIRECCION DEL DIF	21,520,785.10	736,341.79	22,257,126.89	22,257,126.89	21,871,714.42	0.00
DIRECCIÓN DE FOMENTO ECONÓMICO Y TURISMO	3,363,786.11	-124,493.86	3,239,292.25	3,239,292.25	3,140,274.71	0.00
COORDINACIÓN DE SERVICIOS DE AGUA POTABLE Y ALCANTARILLADO DE MACUSPANA	0.00	816,662.78	816,662.78	816,662.78	771,709.98	0.00
DIRECCION DEL INSTITUTO DE VIVIENDA	1,425,181.12	381,292.01	1,806,473.13	1,806,473.13	1,718,978.34	0.00
COORDINACION DE PROTECCION CIVIL	3,866,334.77	-286,015.07	3,580,319.70	3,580,319.70	3,466,571.92	0.00
<b>Total del Gasto</b>	<b>354,030,734.10</b>	<b>33,401,309.51</b>	<b>387,432,043.61</b>	<b>373,423,403.88</b>	<b>365,931,861.17</b>	<b>383,851,723.91</b>

  
 L.A.E. CARMELENA FALCÓN ARIAS  
 DIRECCION DE PROGRAMACION

  
 I.Q.I. MAURO WINZIG NEGRÍN  
 PRIMER CONCEJAL

0000084



**MUNICIPIO DE MACUSPANA, TABASCO.**  
ESTADO ANALÍTICO DEL EJERCICIO DEL PRESUPUESTO DE EGRESOS  
CLASIFICACIÓN ADMINISTRATIVA  
CORTE AL MES DE: DICIEMBRE  
PROCEDENCIA: PARTICIPACIONES MOD. INVERSION: REMANENTE

Concepto	Egresos					Subejercicio
	Aprobado	Ampliaciones / Reducciones	Modificado	Devengado	Pagado	
DIRECCIÓN DE FINANZAS	0.00	395.56	395.56	0.00	0.00	395.56
<b>Total del Gasto</b>	<b>0.00</b>	<b>395.56</b>	<b>395.56</b>	<b>0.00</b>	<b>0.00</b>	<b>395.56</b>

  
L.A.E CARMELINA FALCÓN ARIAS  
DIRECCIÓN DE PROGRAMACIÓN

  
I.Q.I. MAURO WENZIG NEGRÍN  
PRIMER CONCEJAL





**MUNICIPIO DE MACUSPANA, TABASCO.**  
**ESTADO ANALÍTICO DEL EJERCICIO DEL PRESUPUESTO DE EGRESOS**  
**CLASIFICACIÓN ADMINISTRATIVA**  
**CORTE AL MES DE: DICIEMBRE**

PROCEDENCIA: PARTICIPACIONES PROGRAMA: FONDO GENERAL DE PARTICIPACIONES MOD. INVERSION: PROGRAMA NORMAL

Concepto	Egresos					Subejercicio
	Aprobado	Ampliaciones / Reducciones	Modificado	Devengado	Pagado	
PRESIDENCIA	28,019,692.44	-15,631,847.57	12,387,844.87	12,387,844.87	12,183,856.56	0.00
SECRETARIA DEL AYUNTAMIENTO	41,640,150.23	-8,266,317.61	33,373,832.62	33,373,832.62	33,080,574.77	-0.00
DIRECCIÓN DE FINANZAS	65,934,182.79	41,593,080.41	107,527,263.20	102,470,905.20	102,318,667.71	5,056,358.00
DIRECCIÓN DE PROGRAMACIÓN	8,710,610.78	-2,349,255.02	6,361,355.76	6,361,355.76	6,288,821.30	0.00
CONTRALOR MUNICIPAL	8,750,733.10	-2,195,414.52	6,555,318.58	6,555,318.58	6,352,113.79	0.00
DIRECCIÓN DE DESARROLLO	6,607,403.50	-1,285,441.08	5,321,962.42	5,321,962.42	5,273,576.74	0.00
DIRECCIÓN DE OBRAS, ORDENAMIENTO TERRITORIAL Y SERVICIOS MUNICIPALES	73,034,914.41	-20,176,142.92	52,858,771.49	52,858,771.49	52,651,269.99	-0.00
DIRECCIÓN DE EDUCACIÓN, CULTURA Y RECREACIÓN	39,367,684.36	-6,132,784.47	33,234,899.89	33,234,899.89	33,032,259.34	0.00
DIRECCIÓN DE ADMINISTRACIÓN	33,543,574.80	-6,856,837.19	26,686,737.61	26,686,737.61	26,477,558.16	0.00
DIRECCIÓN DE TRÁNSITO	5,260,666.60	-4,655,968.56	604,698.04	604,698.04	604,698.04	0.00
DIRECCIÓN DE ASUNTOS JURÍDICOS	4,622,627.84	-329,304.66	4,293,323.18	4,293,323.18	4,175,782.13	0.00
DIRECCIÓN DE ATENCIÓN CIUDADANA	2,895,116.49	-616,748.96	2,278,367.53	2,278,367.53	2,244,463.69	0.00
DIRECCIÓN DE ATENCIÓN A LAS MUJERES	2,819,565.74	-942,646.92	1,876,918.82	1,876,918.82	1,835,213.47	0.00
DIRECCIÓN DE PROTECCIÓN AMBIENTAL Y DESARROLLO SUSTENTABLE	2,647,723.92	-821,566.54	1,826,157.38	1,826,157.38	1,789,065.09	0.00
DIRECCION DEL DIF	21,520,785.10	-3,274,521.44	18,246,263.66	18,246,263.66	18,151,375.56	0.00
DIRECCIÓN DE FOMENTO ECONÓMICO Y TURISMO	3,363,786.11	-712,050.74	2,651,735.37	2,651,735.37	2,616,994.03	0.00
DIRECCION DEL INSTITUTO DE VIVIENDA	1,425,181.12	46,119.37	1,471,300.49	1,471,300.49	1,430,605.01	0.00
COORDINACION DE PROTECCION CIVIL	3,866,334.77	-1,073,889.60	2,792,445.17	2,792,445.17	2,777,541.79	0.00
<b>Total del Gasto</b>	<b>354,030,734.10</b>	<b>-33,681,538.02</b>	<b>320,349,196.08</b>	<b>315,292,838.08</b>	<b>313,284,437.17</b>	<b>317,556,750.91</b>

L.A.E. CARMELINA FALCÓN ARIAS  
 DIRECCIÓN DE PROGRAMACIÓN

I.Q.I. MAURO WINZIG NEGRÍN  
 PRIMER CONCEJAL

9800000

MUNICIPIO DE MACUSPANA, TABASCO.  
ESTADO ANALÍTICO DEL EJERCICIO DEL PRESUPUESTO DE EGRESOS  
CLASIFICACIÓN ADMINISTRATIVA  
CORTE AL MES DE: DICIEMBRE

PROCEDENCIA: PARTICIPACIONES PROGRAMA: ADELANTO DE PARTICIPACIONES MOD. INVERSION: PROGRAMA NORMAL

Concepto	Egresos					Subejercicio
	Aprobado	Ampliaciones / Reducciones	Modificado	Devengado	Pagado	
PRESIDENCIA	0.00	1,850,766.05	1,850,766.05	1,850,766.05	1,323,728.40	0.00
SECRETARIA DEL AYUNTAMIENTO	0.00	4,767,063.12	4,767,063.12	4,767,063.12	4,516,000.74	0.00
DIRECCIÓN DE FINANZAS	0.00	11,277,417.66	11,277,417.66	2,376,056.91	1,901,552.87	8,901,360.75
DIRECCIÓN DE PROGRAMACIÓN	0.00	983,572.51	983,572.51	983,572.51	821,047.79	0.00
CONTRALOR MUNICIPAL	0.00	945,671.04	945,671.04	945,671.04	759,645.36	0.00
DIRECCIÓN DE DESARROLLO	0.00	989,759.60	989,759.60	989,759.60	887,969.03	0.00
DIRECCIÓN DE OBRAS, ORDENAMIENTO TERRITORIAL Y SERVICIOS MUNICIPALES	0.00	8,688,681.72	8,688,681.72	8,688,681.72	7,784,498.07	0.00
DIRECCIÓN DE EDUCACIÓN, CULTURA Y RECREACIÓN	0.00	6,606,064.48	6,606,064.48	6,606,064.48	6,326,018.63	0.00
DIRECCIÓN DE ADMINISTRACIÓN	0.00	3,744,273.10	3,744,273.10	3,744,273.10	3,357,333.94	0.00
DIRECCIÓN DE SEGURIDAD PÚBLICA	0.00	120,170.50	120,170.50	120,170.50	0.00	0.00
DIRECCIÓN DE ASUNTOS JURÍDICOS	0.00	444,539.79	444,539.79	444,539.79	386,388.08	0.00
DIRECCIÓN DE ATENCIÓN CIUDADANA	0.00	428,405.50	428,405.50	428,405.50	409,928.30	0.00
DIRECCIÓN DE ATENCIÓN A LAS MUJERES	0.00	271,493.66	271,493.66	271,493.66	237,107.01	0.00
DIRECCIÓN DE PROTECCIÓN AMBIENTAL Y DESARROLLO SUSTENTABLE	0.00	304,405.59	304,405.59	304,405.59	278,013.43	0.00
DIRECCION DEL DIF	0.00	3,514,361.88	3,514,361.88	3,514,361.88	3,290,980.51	0.00
DIRECCIÓN DE FOMENTO ECONÓMICO Y TURISMO	0.00	441,679.48	441,679.48	441,679.48	394,752.38	0.00
DIRECCION DEL INSTITUTO DE VIVIENDA	0.00	230,122.84	230,122.84	230,122.84	196,953.53	0.00
COORDINACION DE PROTECCION CIVIL	0.00	391,551.48	391,551.48	391,551.48	360,165.83	0.00
<b>Total del Gasto</b>	<b>0.00</b>	<b>46,000,000.00</b>	<b>46,000,000.00</b>	<b>37,098,639.25</b>	<b>33,232,083.90</b>	<b>45,608,448.52</b>

L.A.E. CARMENNA FALCÓN ARIAS  
DIRECCION DE PROGRAMACION

I.Q.I. MAURO WINZIG NEGRÍN  
PRIMER CONCEJAL

0000087

MUNICIPIO DE MACUSPANA, TABASCO.  
ESTADO ANALÍTICO DEL EJERCICIO DEL PRESUPUESTO DE EGRESOS  
CLASIFICACIÓN ADMINISTRATIVA  
CORTE AL MES DE: DICIEMBRE

PARTICIPACIONES PROGRAMA: FONDO DE ESTABILIZACIÓN DE LOS INGRESOS DE LAS ENTIDADES FEDERATIVAS (FEIEF) MOD. INVERSION: PROGRAMA NORMAL

Concepto	Egresos					Subejercicio
	Aprobado	Ampliaciones / Reducciones	Modificado	Devengado	Pagado	
PRESIDENCIA	0.00	1,574,241.20	1,574,241.20	1,574,241.20	1,268,711.15	0.00
SECRETARIA DEL AYUNTAMIENTO	0.00	1,264,470.35	1,264,470.35	1,264,470.35	1,197,787.10	0.00
DIRECCIÓN DE FINANZAS	0.00	4,819,508.33	4,819,508.33	4,768,587.35	4,593,481.65	50,920.98
DIRECCIÓN DE PROGRAMACIÓN	0.00	784,624.40	784,624.40	784,624.40	706,685.25	0.00
CONTRALOR MUNICIPAL	0.00	920,224.90	920,224.90	920,224.90	829,184.30	0.00
DIRECCIÓN DE DESARROLLO	0.00	228,498.30	228,498.30	228,498.30	188,030.50	0.00
DIRECCIÓN DE OBRAS, ORDENAMIENTO TERRITORIAL Y SERVICIOS MUNICIPALES	0.00	4,418,125.85	4,418,125.85	4,418,125.85	4,021,256.20	0.00
DIRECCIÓN DE EDUCACIÓN, CULTURA Y RECREACIÓN	0.00	156,613.30	156,613.30	156,613.30	143,993.10	0.00
DIRECCIÓN DE ADMINISTRACIÓN	0.00	3,886,575.27	3,886,575.27	3,886,575.27	3,768,407.37	0.00
DIRECCIÓN DE SEGURIDAD PÚBLICA	0.00	442,148.70	442,148.70	442,148.70	406,227.75	0.00
DIRECCIÓN DE TRÁNSITO	0.00	189,317.80	189,317.80	189,317.80	149,716.95	0.00
DIRECCIÓN DE ASUNTOS JURÍDICOS	0.00	168,560.90	168,560.90	168,560.90	141,208.10	0.00
DIRECCIÓN DE ATENCIÓN CIUDADANA	0.00	64,731.85	64,731.85	64,731.85	60,414.10	0.00
DIRECCIÓN DE ATENCIÓN A LAS MUJERES	0.00	109,799.90	109,799.90	109,799.90	100,604.15	0.00
DIRECCIÓN DE PROTECCIÓN AMBIENTAL Y DESARROLLO SUSTENTABLE	0.00	94,992.10	94,992.10	94,992.10	89,751.70	0.00
DIRECCION DEL DIF	0.00	496,501.35	496,501.35	496,501.35	429,358.35	0.00
DIRECCIÓN DE FOMENTO ECONÓMICO Y TURISMO	0.00	145,877.40	145,877.40	145,877.40	128,528.30	0.00
COORDINACIÓN DE SERVICIOS DE AGUA POTABLE Y ALCANTARILLADO DE MACUSPANA	0.00	816,662.78	816,662.78	816,662.78	771,709.98	0.00
DIRECCION DEL INSTITUTO DE VIVIENDA	0.00	105,049.80	105,049.80	105,049.80	91,419.80	0.00
COORDINACIÓN DE PROTECCION CIVIL	0.00	396,323.05	396,323.05	396,323.05	328,864.30	0.00
<b>Total del Gasto</b>	<b>0.00</b>	<b>21,082,847.53</b>	<b>21,082,847.53</b>	<b>21,031,926.55</b>	<b>19,415,340.10</b>	<b>20,686,524.48</b>

L.A.E. CARMELINA FALCÓN ARIAS  
DIRECCION DE PROGRAMACION

I.Q.I. MAURO WINZIG NEGRÍN  
PRIMER CONCEJAL

8800000

**MUNICIPIO DE MACUSPANA, TABASCO.**  
**ESTADO ANALÍTICO DEL EJERCICIO DEL PRESUPUESTO DE EGRESOS**  
**CLASIFICACIÓN ADMINISTRATIVA**  
**CORTE AL MES DE: DICIEMBRE**  
**PROCEDENCIA: INGRESOS DE GESTIÓN MOD. INVERSION: PROGRAMA NORMAL**

Concepto	Egresos					Subejercicio
	Aprobado	Ampliaciones / Reducciones	Modificado	Devengado	Pagado	
PRESIDENCIA	1,200,000.00	276,499.94	1,476,499.94	1,476,499.94	1,411,884.84	0.00
SECRETARIA DEL AYUNTAMIENTO	2,000,000.00	-72,890.79	1,927,109.21	1,927,109.21	1,422,625.21	0.00
DIRECCIÓN DE FINANZAS	15,693,717.00	-12,266,777.43	3,426,939.57	874,841.73	860,147.43	2,552,097.84
DIRECCIÓN DE PROGRAMACIÓN	0.00	233,094.00	233,094.00	233,094.00	233,094.00	0.00
CONTRALOR MUNICIPAL	0.00	252,914.00	252,914.00	252,914.00	252,914.00	0.00
DIRECCIÓN DE DESARROLLO	0.00	2,629,440.46	2,629,440.46	2,629,440.46	2,629,440.46	0.00
DIRECCIÓN DE OBRAS, ORDENAMIENTO TERRITORIAL Y SERVICIOS MUNICIPALES	0.00	2,368,264.07	2,368,264.07	2,368,264.07	2,100,427.41	0.00
DIRECCIÓN DE EDUCACIÓN, CULTURA Y RECREACIÓN	4,000,000.00	-3,870,453.00	129,547.00	129,547.00	129,547.00	0.00
DIRECCIÓN DE ADMINISTRACIÓN	0.00	2,290,250.29	2,290,250.29	2,290,250.29	2,290,250.29	0.00
DIRECCIÓN DE TRÁNSITO	0.00	3,930,609.74	3,930,609.74	3,930,609.74	3,832,864.37	0.00
DIRECCIÓN DE ASUNTOS JURÍDICOS	15,000,000.00	-11,363,224.97	3,636,775.03	3,636,775.03	3,623,824.32	-0.00
DIRECCIÓN DE ATENCIÓN CIUDADANA	0.00	31,504.00	31,504.00	31,504.00	31,504.00	0.00
DIRECCIÓN DE ATENCIÓN A LAS MUJERES	500,000.00	-432,656.57	67,343.43	67,343.43	67,343.43	0.00
DIRECCIÓN DE PROTECCIÓN AMBIENTAL Y DESARROLLO SUSTENTABLE	0.00	39,562.25	39,562.25	39,562.25	39,562.25	0.00
DIRECCION DEL DIF	1,600,000.00	-1,140,096.86	459,903.14	459,903.14	435,454.94	-0.00
DIRECCIÓN DE FOMENTO ECONÓMICO Y TURISMO	0.00	94,053.00	94,053.00	94,053.00	94,053.00	0.00
DIRECCION DEL INSTITUTO DE VIVIENDA	0.00	38,676.00	38,676.00	38,676.00	38,676.00	0.00
COORDINACION DE PROTECCION CIVIL	0.00	33,308.00	33,308.00	33,308.00	33,308.00	0.00
<b>Total del Gasto</b>	<b>39,993,717.00</b>	<b>-16,927,923.87</b>	<b>23,065,793.13</b>	<b>20,513,695.29</b>	<b>19,526,920.95</b>	<b>23,032,485.13</b>

  
 L.A.E. CARMELINA FALCÓN ARIAS  
 DIRECCIÓN DE PROGRAMACIÓN

  
 I.Q.I. MAURICIO WINZIG NEGRÍN  
 PRIMER CONCEJAL

6800000



**MUNICIPIO DE MACUSPANA, TABASCO.**  
 ESTADO ANALÍTICO DEL EJERCICIO DEL PRESUPUESTO DE EGRESOS  
 CLASIFICACIÓN ADMINISTRATIVA  
 CORTE AL MES DE: DICIEMBRE  
 PROCEDENCIA: INGRESOS DE GESTIÓN MOD. INVERSION: REMANENTE

Concepto	Egresos					Subejercicio
	Aprobado	Ampliaciones / Reducciones	Modificado	Devengado	Pagado	
SECRETARIA DEL AYUNTAMIENTO	0.00	0.00	0.00	0.00	0.00	0.00
DIRECCIÓN DE FINANZAS	0.00	167.09	167.09	0.00	14,694.30	167.09
DIRECCIÓN DE ADMINISTRACIÓN	0.00	513,256.61	513,256.61	513,256.61	513,256.61	0.00
<b>Total del Gasto</b>	<b>0.00</b>	<b>513,423.70</b>	<b>513,423.70</b>	<b>513,256.61</b>	<b>527,950.91</b>	<b>167.09</b>

  
 L.A.E. CARMELINA FALCÓN ARIAS  
 DIRECCIÓN DE PROGRAMACIÓN

  
 I.Q.I. MAURO WINZIG NEGRÍN  
 PRIMER CONCEJAL

0600000



**MUNICIPIO DE MACUSPANA, TABASCO.**  
 ESTADO ANALÍTICO DEL EJERCICIO DEL PRESUPUESTO DE EGRESOS  
 CLASIFICACIÓN ADMINISTRATIVA  
 CORTE AL MES DE: DICIEMBRE  
 PROCEDENCIA: DEUDA MOD. INVERSION: REMANENTE

Concepto	Egresos					Subejercicio
	Aprobado	Ampliaciones / Reducciones	Modificado	Devengado	Pagado	
DIRECCIÓN DE FINANZAS	0.00	2,492.26	2,492.26	0.00	0.00	2,492.26
<b>Total del Gasto</b>	<b>0.00</b>	<b>2,492.26</b>	<b>2,492.26</b>	<b>0.00</b>	<b>0.00</b>	<b>2,492.26</b>

  
 L.A.E CARMEN FALCÓN ARIAS  
 DIRECCIÓN DE PROGRAMACIÓN

  
 I.Q.I. MAURO WITZIG NEGRÍN  
 PRIMER CONCEJAL

1600000



**MUNICIPIO DE MACUSPANA, TABASCO.**

ESTADO ANALÍTICO DEL EJERCICIO DEL PRESUPUESTO DE EGRESOS

CLASIFICACIÓN ADMINISTRATIVA

CORTE AL MES DE: DICIEMBRE

PROCEDENCIA: RAMO 04. GOBERNACION MOD. INVERSION: PROGRAMA NORMAL

Concepto	Egresos					Subejercicio
	Aprobado	Ampliaciones / Reducciones	Modificado	Devengado	Pagado	
DIRECCIÓN DE FINANZAS	13,779,104.76	-13,676,507.50	102,597.26	0.00	0.00	102,597.26
DIRECCIÓN DE SEGURIDAD PÚBLICA	0.00	11,600,782.78	11,600,782.78	10,639,282.78	10,639,282.78	961,500.00
<b>Total del Gasto</b>	<b>13,779,104.76</b>	<b>-2,075,724.72</b>	<b>11,703,380.04</b>	<b>10,639,282.78</b>	<b>10,639,282.78</b>	<b>1,064,097.26</b>

  
 L.A.E CARMELINA FALCÓN ARIAS  
 DIRECCIÓN DE PROGRAMACIÓN

  
 I.Q.I. MAURO WINZIG NEGRÍN  
 PRIMER CONCEJAL

0000092



**MUNICIPIO DE MACUSPANA, TABASCO.**  
 ESTADO ANALÍTICO DEL EJERCICIO DEL PRESUPUESTO DE EGRESOS  
 CLASIFICACIÓN ADMINISTRATIVA  
 CORTE AL MES DE: DICIEMBRE  
 PROCEDENCIA: RAMO 04. GOBERNACION MOD. INVERSION: REMANENTE

Concepto	Egresos					
	Aprobado	Ampliaciones / Reducciones	Modificado	Devengado	Pagado	Subejercicio
DIRECCIÓN DE FINANZAS	0.00	140,738.32	140,738.32	89,854.69	89,854.69	50,883.63
DIRECCIÓN DE SEGURIDAD PÚBLICA	0.00	0.00	0.00	0.00	0.00	0.00
<b>Total del Gasto</b>	<b>0.00</b>	<b>140,738.32</b>	<b>140,738.32</b>	<b>89,854.69</b>	<b>89,854.69</b>	<b>140,738.32</b>

  
 L.A.E CARMELITA FALCÓN ARIAS  
 DIRECCIÓN DE PROGRAMACIÓN

  
 I.Q.I. MAURO WING NEGRIÑ  
 PRIMER CONCEJAL

0600093





**MUNICIPIO DE MACUSPANA, TABASCO.**

ESTADO ANALÍTICO DEL EJERCICIO DEL PRESUPUESTO DE EGRESOS

CLASIFICACIÓN ADMINISTRATIVA

CORTE AL MES DE: DICIEMBRE

PROCEDENCIA: RAMO 04. GOBERNACION PROGRAMA: Fortalecimiento de la Seguridad en los Municipios MOD. INVERSION: PROGRAMA NORMAL

Concepto	Egresos					Subejercicio
	Aprobado	Ampliaciones / Reducciones	Modificado	Devengado	Pagado	
DIRECCIÓN DE FINANZAS	13,779,104.76	-13,676,507.50	102,597.26	0.00	0.00	102,597.26
DIRECCIÓN DE SEGURIDAD PÚBLICA	0.00	11,600,782.78	11,600,782.78	10,639,282.78	10,639,282.78	961,500.00
<b>Total del Gasto</b>	<b>13,779,104.76</b>	<b>-2,075,724.72</b>	<b>11,703,380.04</b>	<b>10,639,282.78</b>	<b>10,639,282.78</b>	<b>1,064,097.26</b>

  
 L.A.E CARMEN NA FALCÓN ARIAS  
 DIRECCIÓN DE PROGRAMACIÓN

  
 I.Q.I. MAURO WINZIO NEGRÍN  
 PRIMER CONCEJAL

0000094



**MUNICIPIO DE MACUSPANA, TABASCO.**

ESTADO ANALÍTICO DEL EJERCICIO DEL PRESUPUESTO DE EGRESOS

CLASIFICACIÓN ADMINISTRATIVA

CORTE AL MES DE: DICIEMBRE

PROCEDENCIA: RAMO 04. GOBERNACION PROGRAMA: Fortalecimiento de la Seguridad en los Municipios MOD. INVERSION: REMANENTE

Concepto	Egresos					
	Aprobado	Ampliaciones / Reducciones	Modificado	Devengado	Pagado	Subejercicio
DIRECCIÓN DE FINANZAS	0.00	140,738.32	140,738.32	89,854.69	89,854.69	50,883.63
DIRECCIÓN DE SEGURIDAD PÚBLICA	0.00	0.00	0.00	0.00	0.00	0.00
<b>Total del Gasto</b>	<b>0.00</b>	<b>140,738.32</b>	<b>140,738.32</b>	<b>89,854.69</b>	<b>89,854.69</b>	<b>140,738.32</b>

  
 L.A.E CARMELINA FALCÓN ARIAS  
 DIRECCIÓN DE PROGRAMACIÓN

  
 I.Q.I. MAURO WINZIG NEGRÍN  
 PRIMER CONCEJAL

0000095



**MUNICIPIO DE MACUSPANA, TABASCO.**  
 ESTADO ANALÍTICO DEL EJERCICIO DEL PRESUPUESTO DE EGRESOS  
 CLASIFICACIÓN ADMINISTRATIVA  
 CORTE AL MES DE: DICIEMBRE

PROCEDENCIA: RAMO 15. DESARROLLO AGRARIO, TERRITORIAL Y URBANO PROGRAMA: PROGRAMA HÁBITAT MOD. INVERSION: REMANENTE

Concepto	Egresos					Subejercicio
	Aprobado	Ampliaciones / Reducciones	Modificado	Devengado	Pagado	
DIRECCIÓN DE FINANZAS	0.00	50.13	50.13	0.00	0.00	50.13
<b>Total del Gasto</b>	<b>0.00</b>	<b>50.13</b>	<b>50.13</b>	<b>0.00</b>	<b>0.00</b>	<b>50.13</b>

  
 L.A.E CARMELINA FALCÓN ARIAS  
 DIRECCIÓN DE PROGRAMACIÓN

  
 I.Q.I. MAURO WINZIG NEGRÍN  
 PRIMER CONCEJAL

9600000



**MUNICIPIO DE MACUSPANA, TABASCO.**  
 ESTADO ANALÍTICO DEL EJERCICIO DEL PRESUPUESTO DE EGRESOS  
 CLASIFICACIÓN ADMINISTRATIVA  
 CORTE AL MES DE: DICIEMBRE

DENCIA: RAMO 15. DESARROLLO AGRARIO, TERRITORIAL Y URBANO PROGRAMA: PROGRAMA DE APOYO A LA VIVIENDA MOD. INVERSION: REMANENTE

Concepto	Egresos					Subejercicio
	Aprobado	Ampliaciones / Reducciones	Modificado	Devengado	Pagado	
DIRECCIÓN DE FINANZAS	0.00	49.74	49.74	0.00	0.00	49.74
<b>Total del Gasto</b>	<b>0.00</b>	<b>49.74</b>	<b>49.74</b>	<b>0.00</b>	<b>0.00</b>	<b>49.74</b>

  
 L.A.E. CARMEN FALCÓN ARIAS  
 DIRECCIÓN DE PROGRAMACIÓN

  
 I.Q.I. MAURO WINZIG NEGRÍN  
 PRIMER CONCEJAL

0000097



**MUNICIPIO DE MACUSPANA, TABASCO.**

ESTADO ANALÍTICO DEL EJERCICIO DEL PRESUPUESTO DE EGRESOS

CLASIFICACIÓN ADMINISTRATIVA

CORTE AL MES DE: DICIEMBRE

PROCEDENCIA: RAMO 16. MEDIO AMBIENTE Y RECURSOS NATURALES MOD. INVERSION: PROGRAMA NORMAL

Concepto	Egresos					Subejercicio
	Aprobado	Ampliaciones / Reducciones	Modificado	Devengado	Pagado	
DIRECCIÓN DE FINANZAS	0.00	278.79	278.79	0.00	0.00	278.79
DIRECCIÓN DE OBRAS, ORDENAMIENTO TERRITORIAL Y SERVICIOS MUNICIPALES	0.00	2,924,425.00	2,924,425.00	0.00	0.00	2,924,425.00
COORDINACIÓN DE SERVICIOS DE AGUA POTABLE Y ALCANTARILLADO DE MACUSPANA	0.00	380,294.40	380,294.40	380,294.40	380,294.40	0.00
<b>Total del Gasto</b>	<b>0.00</b>	<b>3,304,998.19</b>	<b>3,304,998.19</b>	<b>380,294.40</b>	<b>380,294.40</b>	<b>2,924,703.79</b>

  
 L.A.E. CARMENA FALCÓN ARIAS  
 DIRECCIÓN DE PROGRAMACIÓN

  
 I.Q.I. MAURO WINZIG NEGRÍN  
 PRIMER CONCEJAL

8600000



**MUNICIPIO DE MACUSPANA, TABASCO.**

ESTADO ANALÍTICO DEL EJERCICIO DEL PRESUPUESTO DE EGRESOS

CLASIFICACIÓN ADMINISTRATIVA

CORTE AL MES DE: DICIEMBRE

ORIGEN: RAMO 16. MEDIO AMBIENTE Y RECURSOS NATURALES PROGRAMA: PROGRAMA DE AGUA LIMPIA MOD. INVERSION: PROGRAMA NORMAL

Concepto	Egresos					Subejercicio
	Aprobado	Ampliaciones / Reducciones	Modificado	Devengado	Pagado	
DIRECCIÓN DE FINANZAS	0.00	278.79	278.79	0.00	0.00	278.79
COORDINACIÓN DE SERVICIOS DE AGUA POTABLE Y ALCANTARILLADO DE MACUSPANA	0.00	380,294.40	380,294.40	380,294.40	380,294.40	0.00
<b>Total del Gasto</b>	<b>0.00</b>	<b>380,573.19</b>	<b>380,573.19</b>	<b>380,294.40</b>	<b>380,294.40</b>	<b>278.79</b>

  
 L.A.E. CARMELINA FALCÓN ARIAS  
 DIRECCIÓN DE PROGRAMACIÓN

  
 I.Q.I. MAURO WINZIG NEGRÍN  
 PRIMER CONCEJAL

660000



**MUNICIPIO DE MACUSPANA, TABASCO.**

ESTADO ANALÍTICO DEL EJERCICIO DEL PRESUPUESTO DE EGRESOS

CLASIFICACIÓN ADMINISTRATIVA

CORTE AL MES DE: DICIEMBRE

RAMO 16. MEDIO AMBIENTE Y RECURSOS NATURALES PROGRAMA: PROGRAMA DE AGUA POTABLE, ALCANTARILLADO Y SANEAMIENTO EN ZONAS URBANAS MOD. INVERSION: REMANENTE

Concepto	Egresos					Subejercicio
	Aprobado	Ampliaciones / Reducciones	Modificado	Devengado	Pagado	
DIRECCIÓN DE FINANZAS	0.00	0.00	0.00	0.00	0.00	0.00
DIRECCIÓN DE OBRAS, ORDENAMIENTO TERRITORIAL Y SERVICIOS MUNICIPALES	0.00	3,899,930.57	3,899,930.57	3,899,930.57	3,899,930.57	0.00
<b>Total del Gasto</b>	<b>0.00</b>	<b>3,899,930.57</b>	<b>3,899,930.57</b>	<b>3,899,930.57</b>	<b>3,899,930.57</b>	<b>0.00</b>

  
 L.A.E. CARMELINA FALCÓN ARIAS  
 DIRECCIÓN DE PROGRAMACIÓN

  
 I.Q.I. MAURICIO VINZIG NEGRÍN  
 PRIMER CONCEJAL

0000100



**MUNICIPIO DE MACUSPANA, TABASCO.**  
 ESTADO ANALÍTICO DEL EJERCICIO DEL PRESUPUESTO DE EGRESOS  
 CLASIFICACIÓN ADMINISTRATIVA  
 CORTE AL MES DE: DICIEMBRE

DENCIA: RAMO 16. MEDIO AMBIENTE Y RECURSOS NATURALES PROGRAMA: PROGRAMA DE DEVOLUCIÓN DE DERECHOS MOD. INVERSION: REMANENTE

Concepto	Egresos					Subejercicio
	Aprobado	Ampliaciones / Reducciones	Modificado	Devengado	Pagado	
DIRECCIÓN DE FINANZAS	0.00	0.00	0.00	0.00	0.00	0.00
DIRECCIÓN DE OBRAS, ORDENAMIENTO TERRITORIAL Y SERVICIOS MUNICIPALES	0.00	1,844,020.03	1,844,020.03	1,844,020.03	1,844,020.03	0.00
<b>Total del Gasto</b>	<b>0.00</b>	<b>1,844,020.03</b>	<b>1,844,020.03</b>	<b>1,844,020.03</b>	<b>1,844,020.03</b>	<b>0.00</b>

  
 L.A.E. CARMELINA FALCÓN ARIAS  
 DIRECCIÓN DE PROGRAMACIÓN

  
 I.Q.I. MAURO WINZIG NEGRÍN  
 PRIMER CONCEJAL

0000101





**MUNICIPIO DE MACUSPANA, TABASCO.**  
 ESTADO ANALÍTICO DEL EJERCICIO DEL PRESUPUESTO DE EGRESOS  
 CLASIFICACIÓN ADMINISTRATIVA  
 CORTE AL MES DE: DICIEMBRE

MO 23. PROVISIONES SALARIALES Y ECONÓMICAS PROGRAMA: FONDO PARA ENTIDADES FEDERATIVAS Y MUNICIPIOS PRODUCTORES DE HIDROCARBUROS MOD.  
 INVERSION: PROGRAMA NORMAL

Concepto	Egresos					Subejercicio
	Aprobado	Ampliaciones / Reducciones	Modificado	Devengado	Pagado	
DIRECCIÓN DE FINANZAS	12,316,976.78	-10,767,746.23	1,549,230.55	1,525,000.00	0.00	24,230.55
DIRECCIÓN DE OBRAS, ORDENAMIENTO TERRITORIAL Y SERVICIOS MUNICIPALES	0.00	16,825,619.51	16,825,619.51	16,825,619.51	16,671,712.21	0.00
COORDINACIÓN DE SERVICIOS DE AGUA POTABLE Y ALCANTARILLADO DE MACUSPANA	0.00	893,751.12	893,751.12	893,751.12	893,751.12	0.00
<b>Total del Gasto</b>	<b>12,316,976.78</b>	<b>6,951,624.40</b>	<b>19,268,601.18</b>	<b>19,244,370.63</b>	<b>17,565,463.33</b>	<b>18,374,850.06</b>

  
 L.A.E. CARMEN NA FALCÓN ARIAS  
 DIRECCIÓN DE PROGRAMACIÓN

  
 I.Q.I. MAURO WENZIG NEGRÍN  
 PRIMER CONCEJAL

0000102



**MUNICIPIO DE MACUSPANA, TABASCO.**

ESTADO ANALÍTICO DEL EJERCICIO DEL PRESUPUESTO DE EGRESOS

CLASIFICACIÓN ADMINISTRATIVA

CORTE AL MES DE: DICIEMBRE

ARTÍCULO 23. PROVISIONES SALARIALES Y ECONÓMICAS PROGRAMA: FONDO PARA ENTIDADES FEDERATIVAS Y MUNICIPIOS PRODUCTORES DE HIDROCARBUROS MOD. INVERSION: REFRENDO

Concepto	Egresos					Subejercicio
	Aprobado	Ampliaciones / Reducciones	Modificado	Devengado	Pagado	
DIRECCIÓN DE OBRAS, ORDENAMIENTO TERRITORIAL Y SERVICIOS MUNICIPALES	0.00	3,708,577.40	3,708,577.40	3,708,577.40	3,708,577.40	0.00
<b>Total del Gasto</b>	<b>0.00</b>	<b>3,708,577.40</b>	<b>3,708,577.40</b>	<b>3,708,577.40</b>	<b>3,708,577.40</b>	<b>0.00</b>

  
 L.A.E. CARMELINA FALCÓN ARIAS  
 DIRECCIÓN DE PROGRAMACIÓN

  
 I.Q.I. MAURO WINZIG NEGRÍN  
 PRIMER CONCEJAL

0000103



**MUNICIPIO DE MACUSPANA, TABASCO.**  
ESTADO ANALÍTICO DEL EJERCICIO DEL PRESUPUESTO DE EGRESOS  
CLASIFICACIÓN ADMINISTRATIVA  
CORTE AL MES DE: DICIEMBRE

MO 23. PROVISIONES SALARIALES Y ECONÓMICAS PROGRAMA: FONDO PARA ENTIDADES FEDERATIVAS Y MUNICIPIOS PRODUCTORES DE HIDROCARBUROS MOD.  
INVERSION: REMANENTE

Concepto	Aprobado	Ampliaciones / Reducciones	Egresos		Pagado	Subejercicio
			Modificado	Devengado		
DIRECCIÓN DE FINANZAS	0.00	4,576,630.36	4,576,630.36	0.00	0.00	4,576,630.36
<b>Total del Gasto</b>	<b>0.00</b>	<b>4,576,630.36</b>	<b>4,576,630.36</b>	<b>0.00</b>	<b>0.00</b>	<b>4,576,630.36</b>

  
L.A.E CARMELITA FALCÓN ARIAS  
DIRECCIÓN DE PROGRAMACIÓN

  
I.Q.I. MAURO WINZIG NEGRÍN  
PRIMER CONCEJAL

0000104



**MUNICIPIO DE MACUSPANA, TABASCO.**

ESTADO ANALÍTICO DEL EJERCICIO DEL PRESUPUESTO DE EGRESOS

CLASIFICACIÓN ADMINISTRATIVA

CORTE AL MES DE: DICIEMBRE

RAMO 33. APORTACIONES FEDERALES PARA ENTIDADES FEDERATIVAS Y MUNICIPIOS PROGRAMA: FONDO DE INFRAESTRUCTURA SOCIAL PARA LAS ENTIDADES (FISE) MOD. INVERSION: PROGRAMA NORMAL

Concepto	Egresos					Subejercicio
	Aprobado	Ampliaciones / Reducciones	Modificado	Devengado	Pagado	
DIRECCIÓN DE FINANZAS	10,061,167.02	-10,028,774.93	32,392.09	0.00	0.00	32,392.09
DIRECCIÓN DE OBRAS, ORDENAMIENTO TERRITORIAL Y SERVICIOS MUNICIPALES	0.00	17,849,876.04	17,849,876.04	2,708,497.68	2,692,153.30	15,141,378.36
<b>Total del Gasto</b>	<b>10,061,167.02</b>	<b>7,821,101.11</b>	<b>17,882,268.13</b>	<b>2,708,497.68</b>	<b>2,692,153.30</b>	<b>15,173,770.45</b>

  
 L.A.E. CARMENA FALCÓN ARIAS  
 DIRECCIÓN DE PROGRAMACIÓN

  
 I.Q.I. MAURO WINZIG NEGRÍN  
 PRIMER CONCEJAL

0000105



**MUNICIPIO DE MACUSPANA, TABASCO.**

ESTADO ANALÍTICO DEL EJERCICIO DEL PRESUPUESTO DE EGRESOS

CLASIFICACIÓN ADMINISTRATIVA

CORTE AL MES DE: DICIEMBRE

RAMO 33. APORTACIONES FEDERALES PARA ENTIDADES FEDERATIVAS Y MUNICIPIOS PROGRAMA: FONDO DE INFRAESTRUCTURA SOCIAL PARA LAS ENTIDADES (FISE) MOD. INVERSION: REMANENTE

Concepto	Egresos					Subejercicio
	Aprobado	Ampliaciones / Reducciones	Modificado	Devengado	Pagado	
DIRECCIÓN DE FINANZAS	0.00	239,608.59	239,608.59	0.00	0.00	239,608.59
<b>Total del Gasto</b>	<b>0.00</b>	<b>239,608.59</b>	<b>239,608.59</b>	<b>0.00</b>	<b>0.00</b>	<b>239,608.59</b>

  
 L.A.E. CARMELINA FALCÓN ARIAS  
 DIRECCIÓN DE PROGRAMACIÓN

  
 I.Q.I. MAURO WINZIG NEGRÍN  
 PRIMER CONCEJAL

0000106



**MUNICIPIO DE MACUSPANA, TABASCO.**

ESTADO ANALÍTICO DEL EJERCICIO DEL PRESUPUESTO DE EGRESOS

CLASIFICACIÓN ADMINISTRATIVA

CORTE AL MES DE: DICIEMBRE

: RAMO 33. APORTACIONES FEDERALES PARA ENTIDADES FEDERATIVAS Y MUNICIPIOS PROGRAMA: FONDO DE APORTACIONES DE INFRAESTRUCTURA SOCIAL MUNICIPAL (FISM) MOD. INVERSION: PROGRAMA NORMAL

Concepto	Egresos					Subejercicio
	Aprobado	Ampliaciones / Reducciones	Modificado	Devengado	Pagado	
DIRECCIÓN DE FINANZAS	152,445,817.74	-137,000,506.60	15,445,311.14	15,392,078.90	15,392,078.90	53,232.24
DIRECCIÓN DE DESARROLLO	0.00	0.00	0.00	0.00	0.00	0.00
DIRECCIÓN DE OBRAS, ORDENAMIENTO TERRITORIAL Y SERVICIOS MUNICIPALES	0.00	145,487,716.46	145,487,716.46	138,303,487.46	127,935,117.70	7,184,229.00
<b>Total del Gasto</b>	<b>152,445,817.74</b>	<b>8,487,209.86</b>	<b>160,933,027.60</b>	<b>153,695,566.36</b>	<b>143,327,196.60</b>	<b>22,629,540.14</b>

  
 L.A.E CARMELINA FALCÓN ARIAS  
 DIRECCIÓN DE PROGRAMACIÓN

  
 I.Q.I. MAURO WINZIG NEGRÍN  
 PRIMER CONCEJAL

0000107



**MUNICIPIO DE MACUSPANA, TABASCO.**

ESTADO ANALÍTICO DEL EJERCICIO DEL PRESUPUESTO DE EGRESOS

CLASIFICACIÓN ADMINISTRATIVA

CORTE AL MES DE: DICIEMBRE

: RAMO 33. APORTACIONES FEDERALES PARA ENTIDADES FEDERATIVAS Y MUNICIPIOS PROGRAMA: FONDO DE APORTACIONES DE INFRAESTRUCTURA SOCIAL MUNICIPAL (FISM) MOD. INVERSION: REFRENDO

Concepto	Egresos					Subejercicio
	Aprobado	Ampliaciones / Reducciones	Modificado	Devengado	Pagado	
DIRECCIÓN DE OBRAS, ORDENAMIENTO TERRITORIAL Y SERVICIOS MUNICIPALES	0.00	244,830.11	244,830.11	0.00	0.00	244,830.11
<b>Total del Gasto</b>	<b>0.00</b>	<b>244,830.11</b>	<b>244,830.11</b>	<b>0.00</b>	<b>0.00</b>	<b>244,830.11</b>

  
L.A.E. CARMELO NA FALCÓN ARIAS  
DIRECCIÓN DE PROGRAMACIÓN

  
I.Q.I. MAURO WINZIG NEGRÍN  
PRIMER CONCEJAL



**MUNICIPIO DE MACUSPANA, TABASCO.**

ESTADO ANALÍTICO DEL EJERCICIO DEL PRESUPUESTO DE EGRESOS

CLASIFICACIÓN ADMINISTRATIVA

CORTE AL MES DE: DICIEMBRE

: RAMO 33. APORTACIONES FEDERALES PARA ENTIDADES FEDERATIVAS Y MUNICIPIOS PROGRAMA: FONDO DE APORTACIONES DE INFRAESTRUCTURA SOCIAL MUNICIPAL (FISM) MOD. INVERSION: REMANENTE

Concepto	Egresos					Subejercicio
	Aprobado	Ampliaciones / Reducciones	Modificado	Devengado	Pagado	
DIRECCIÓN DE FINANZAS	0.00	328,078.74	328,078.74	0.00	0.00	328,078.74
<b>Total del Gasto</b>	<b>0.00</b>	<b>328,078.74</b>	<b>328,078.74</b>	<b>0.00</b>	<b>0.00</b>	<b>328,078.74</b>

*[Handwritten Signature]*  
 L.A.E CARMELINA FALCÓN ARIAS  
 DIRECCIÓN DE PROGRAMACIÓN

*[Handwritten Signature]*  
 I.Q.I. MAURO WINIAG NEGRÍN  
 PRIMER CONCEJAL

0000109





**MUNICIPIO DE MACUSPANA, TABASCO.**

ESTADO ANALÍTICO DEL EJERCICIO DEL PRESUPUESTO DE EGRESOS

CLASIFICACIÓN ADMINISTRATIVA

CORTE AL MES DE: DICIEMBRE

RAMO 33. APORTACIONES FEDERALES PARA ENTIDADES FEDERATIVAS Y MUNICIPIOS PROGRAMA: FIV FONDO DE APORTACIONES PARA EL FORTALECIMIENTO DE LOS MUNICIPIOS (FORTAMUN) MOD. INVERSION: PROGRAMA NORMAL

Concepto	Egresos					Subejercicio
	Aprobado	Ampliaciones / Reducciones	Modificado	Devengado	Pagado	
DIRECCIÓN DE FINANZAS	0.00	1,960,312.55	1,960,312.55	1,950,248.40	1,950,248.40	10,064.15
DIRECCIÓN DE SEGURIDAD PÚBLICA	115,451,418.95	-883,817.95	114,567,601.00	112,496,560.98	111,232,718.16	2,071,040.02
<b>Total del Gasto</b>	<b>115,451,418.95</b>	<b>1,076,494.60</b>	<b>116,527,913.55</b>	<b>114,446,809.38</b>	<b>113,182,966.56</b>	<b>4,031,352.57</b>

  
 L.A.E. CARMEN NA FALCÓN ARIAS  
 DIRECCIÓN DE PROGRAMACIÓN

  
 I.Q.I. MAURO WINZIG NEGRÍN  
 PRIMER CONCEJAL

0000110



**MUNICIPIO DE MACUSPANA, TABASCO.**

ESTADO ANALÍTICO DEL EJERCICIO DEL PRESUPUESTO DE EGRESOS

CLASIFICACIÓN ADMINISTRATIVA

CORTE AL MES DE: DICIEMBRE

RAMO 33. APORTACIONES FEDERALES PARA ENTIDADES FEDERATIVAS Y MUNICIPIOS PROGRAMA: FIV FONDO DE APORTACIONES PARA EL FORTALECIMIENTO DE LOS MUNICIPIOS (FORTAMUN) MOD. INVERSION: REMANENTE

Concepto	Egresos					Subejercicio
	Aprobado	Ampliaciones / Reducciones	Modificado	Devengado	Pagado	
DIRECCIÓN DE FINANZAS	0.00	71,875.13	71,875.13	0.00	0.00	71,875.13
<b>Total del Gasto</b>	<b>0.00</b>	<b>71,875.13</b>	<b>71,875.13</b>	<b>0.00</b>	<b>0.00</b>	<b>71,875.13</b>

  
L.A.E CARMELINA FALCÓN ARIAS  
DIRECCIÓN DE PROGRAMACIÓN

  
I.Q.I. MAURO WINZIG NEGRÍN  
PRIMER CONCEJAL

00001111



**MUNICIPIO DE MACUSPANA, TABASCO.**

ESTADO ANALÍTICO DEL EJERCICIO DEL PRESUPUESTO DE EGRESOS

CLASIFICACIÓN ADMINISTRATIVA

CORTE AL MES DE: DICIEMBRE

PROCEDENCIA: CONVENIOS PROGRAMA: RECURSOS TRANSFERIDOS TRÁNSITO MOD. INVERSION: PROGRAMA NORMAL

Concepto	Egresos					Subejercicio
	Aprobado	Ampliaciones / Reducciones	Modificado	Devengado	Pagado	
DIRECCIÓN DE FINANZAS	0.00	131,890.78	131,890.78	0.00	0.00	131,890.78
DIRECCIÓN DE TRÁNSITO	1,960,057.50	877,538.72	2,837,596.22	2,837,596.22	2,796,156.04	-0.00
<b>Total del Gasto</b>	<b>1,960,057.50</b>	<b>1,009,429.50</b>	<b>2,969,487.00</b>	<b>2,837,596.22</b>	<b>2,796,156.04</b>	<b>131,890.78</b>

  
 L.A.E CARMELINA FALCÓN ARIAS  
 DIRECCIÓN DE PROGRAMACIÓN

  
 I.Q.I. MAURO WENZIG NEGRÍN  
 PRIMER CONCEJAL


0000112



**MUNICIPIO DE MACUSPANA, TABASCO.**  
 ESTADO ANALÍTICO DEL EJERCICIO DEL PRESUPUESTO DE EGRESOS  
 CLASIFICACIÓN ADMINISTRATIVA  
 CORTE AL MES DE: DICIEMBRE

PROCEDENCIA: CONVENIOS PROGRAMA: RECURSOS TRANSFERIDOS TRÁNSITO MOD. INVERSION: REMANENTE

Concepto	Egresos					Subejercicio
	Aprobado	Ampliaciones / Reducciones	Modificado	Devengado	Pagado	
DIRECCIÓN DE FINANZAS	0.00	45,424.94	45,424.94	0.00	0.00	45,424.94
DIRECCIÓN DE TRÁNSITO	0.00	67,743.06	67,743.06	67,743.06	67,743.06	0.00
<b>Total del Gasto</b>	<b>0.00</b>	<b>113,168.00</b>	<b>113,168.00</b>	<b>67,743.06</b>	<b>67,743.06</b>	<b>45,424.94</b>

  
 L.A.E CARMEN NA FALCÓN ARIAS  
 DIRECCIÓN DE PROGRAMACIÓN

  
 I.Q.I. MAURO WINZIG NEGRÍN  
 PRIMER CONCEJAL

0000113



**MUNICIPIO DE MACUSPANA, TABASCO.**

ESTADO ANALÍTICO DEL EJERCICIO DEL PRESUPUESTO DE EGRESOS

CLASIFICACIÓN ADMINISTRATIVA

CORTE AL MES DE: DICIEMBRE

PROCEDENCIA: CONVENIOS PROGRAMA: RECURSOS TRANSFERIDOS SAPAM MOD. INVERSION: PROGRAMA NORMAL

Concepto	Egresos					Subejercicio
	Aprobado	Ampliaciones / Reducciones	Modificado	Devengado	Pagado	
DIRECCIÓN DE FINANZAS	0.00	5,114,503.14	5,114,503.14	192,934.00	192,934.00	4,921,569.14
COORDINACIÓN DE SERVICIOS DE AGUA POTABLE Y ALCANTARILLADO DE MACUSPANA	37,875,657.96	14,391,461.90	52,267,119.86	52,267,119.86	51,806,428.10	0.00
<b>Total del Gasto</b>	<b>37,875,657.96</b>	<b>19,505,965.04</b>	<b>57,381,623.00</b>	<b>52,460,053.86</b>	<b>51,999,362.10</b>	<b>5,114,503.14</b>

  
 L.A.E CARMELINA FALCÓN ARIAS  
 DIRECCIÓN DE PROGRAMACIÓN

  
 I.Q.I. MAURO WINZIG NEGRÍN  
 PRIMER CONCEJAL

0000114



**MUNICIPIO DE MACUSPANA, TABASCO.**

ESTADO ANALÍTICO DEL EJERCICIO DEL PRESUPUESTO DE EGRESOS

CLASIFICACIÓN ADMINISTRATIVA

CORTE AL MES DE: DICIEMBRE

PROCEDENCIA: CONVENIOS PROGRAMA: RECURSOS TRANSFERIDOS SAPAM MOD. INVERSION: REMANENTE

Concepto	Aprobado	Ampliaciones / Reducciones	Egresos			Subejercicio
			Modificado	Devengado	Pagado	
DIRECCIÓN DE FINANZAS	0.00	1,725,313.88	1,725,313.88	0.00	0.00	1,725,313.88
COORDINACIÓN DE SERVICIOS DE AGUA POTABLE Y ALCANTARILLADO DE MACUSPANA	0.00	50,800.00	50,800.00	50,800.00	50,800.00	0.00
<b>Total del Gasto</b>	<b>0.00</b>	<b>1,776,113.88</b>	<b>1,776,113.88</b>	<b>50,800.00</b>	<b>50,800.00</b>	<b>1,725,313.88</b>

  
 L.A.E. CARMEN LINA FALCÓN ARIAS  
 DIRECCIÓN DE PROGRAMACIÓN

  
 I.Q.I. MAURO WINZIG NEGRÍN  
 PRIMER CONCEJAL

0000115

**CONCEJO MUNICIPAL  
DE MACUSPANA, TABASCO**

**2020-2021**



**II. Información Presupuestal**

- f) Estado Analítico del Ejercicio del  
Presupuesto de Egresos  
(Clasificación Funcional)**

**DICIEMBRE 2020**

---

**MUNICIPIO DE MACUSPANA, TABASCO.**  
ESTADO ANALÍTICO DEL EJERCICIO DEL PRESUPUESTO DE EGRESOS  
CLASIFICACIÓN FUNCIONAL (Finalidad y Función)  
CORTE AL MES DE: DICIEMBRE  
MOD. INVERSION: PROGRAMA NORMAL

Concepto	Egresos					Subejercicio
	Aprobado	Ampliaciones / Reducciones	Modificado	Devengado	Pagado	
<b>GOBIERNO</b>	<b>434,307,934.14</b>	<b>-138,993,636.20</b>	<b>295,314,297.94</b>	<b>273,477,305.37</b>	<b>266,655,676.05</b>	<b>21,836,992.57</b>
COORDINACION DE LA POLITICA DE GOBIERNO	145,562,505.68	-22,788,265.08	122,774,240.60	122,774,240.60	118,777,331.04	0.00
ASUNTOS FINANCIEROS Y HACENDARIOS	271,050,966.09	-119,383,321.03	151,667,645.06	129,830,652.49	127,489,110.96	21,836,992.57
ASUNTOS DE ORDEN PUBLICO Y DE SEGURIDAD	7,220,724.10	341,497.70	7,562,221.80	7,562,221.80	7,383,435.40	0.00
OTROS SERVICIOS	10,473,738.27	2,836,452.21	13,310,190.48	13,310,190.48	13,005,798.65	0.00
<b>DESARROLLO SOCIAL</b>	<b>278,378,140.08</b>	<b>196,900,211.66</b>	<b>475,278,351.74</b>	<b>446,995,779.36</b>	<b>432,752,410.87</b>	<b>28,282,572.38</b>
PROTECCION AMBIENTAL	32,523,381.88	14,911,269.94	47,434,651.82	47,434,651.82	46,908,049.28	0.00
VIVIENDA Y SERVICIOS A LA COMUNIDAD	60,595,304.05	149,641,189.38	210,236,493.43	184,986,461.07	174,019,239.32	25,250,032.36
RECREACION, CULTURA Y OTRAS MANIFESTACIONES SOCIALES	43,367,684.36	22,434,729.31	65,802,413.67	65,802,413.67	64,967,952.16	0.00
PROTECCION SOCIAL	141,891,769.79	9,913,023.03	151,804,792.82	148,772,252.80	146,857,170.11	3,032,540.02
<b>DESARROLLO ECONOMICO</b>	<b>25,228,577.59</b>	<b>4,647,908.16</b>	<b>29,876,485.75</b>	<b>29,876,485.75</b>	<b>28,633,570.31</b>	<b>0.00</b>
ASUNTOS ECONOMICOS, COMERCIALES Y LABORALES EN GENERAL	3,363,786.11	-546,173.34	2,817,612.77	2,817,612.77	2,765,522.33	0.00
AGROPECUARIA, SILVICULTURA, PESCA Y CAZA	0.00	0.00	0.00	0.00	0.00	0.00
COMUNICACIONES	21,864,791.48	4,678,349.02	26,543,140.50	26,543,140.50	25,399,242.60	0.00
TURISMO	0.00	515,732.48	515,732.48	515,732.48	468,805.38	0.00
<b>Total del Gasto</b>	<b>737,914,651.81</b>	<b>62,554,483.62</b>	<b>800,469,135.43</b>	<b>750,349,570.48</b>	<b>728,041,657.23</b>	<b>50,119,564.95</b>

L.A.E CARMENA FALCÓN ARIAS  
DIRECCIÓN DE PROGRAMACIÓN

I.Q.I. MAURO WINZIG NEGRÍN  
PRIMER CONCEJAL


0000116





**MUNICIPIO DE MACUSPANA, TABASCO.**  
 ESTADO ANALÍTICO DEL EJERCICIO DEL PRESUPUESTO DE EGRESOS  
 CLASIFICACIÓN FUNCIONAL (Finalidad y Función)  
 CORTE AL MES DE: DICIEMBRE  
 MOD. INVERSION: REFRENDO

Concepto	Egresos					Subejercicio
	Aprobado	Ampliaciones / Reducciones	Modificado	Devengado	Pagado	
<b>DESARROLLO SOCIAL</b>	0.00	3,953,407.51	3,953,407.51	3,708,577.40	3,708,577.40	244,830.11
VIVIENDA Y SERVICIOS A LA COMUNIDAD	0.00	3,708,577.40	3,708,577.40	3,708,577.40	3,708,577.40	0.00
RECREACION, CULTURA Y OTRAS MANIFESTACIONES SOCIALES	0.00	244,830.11	244,830.11	0.00	0.00	244,830.11
<b>Total del Gasto</b>	<b>0.00</b>	<b>3,953,407.51</b>	<b>3,953,407.51</b>	<b>3,708,577.40</b>	<b>3,708,577.40</b>	<b>244,830.11</b>

  
 L.A.E. CARMELO NA FALCÓN ARIAS  
 DIRECCION DE PROGRAMACION

  
 I.Q.I. MAURO WINZIG NEGRÍN  
 PRIMER CONCEJAL

0000117

**MUNICIPIO DE MACUSPANA, TABASCO.**  
ESTADO ANALÍTICO DEL EJERCICIO DEL PRESUPUESTO DE EGRESOS  
CLASIFICACIÓN FUNCIONAL (Finalidad y Función)  
CORTE AL MES DE: DICIEMBRE  
MOD. INVERSION: REMANENTE

Concepto	Egresos					Subejercicio
	Aprobado	Ampliaciones / Reducciones	Modificado	Devengado	Pagado	
<b>GOBIERNO</b>	0.00	7,711,824.41	7,711,824.41	670,854.36	685,548.66	7,040,970.05
COORDINACION DE LA POLITICA DE GOBIERNO	0.00	513,256.61	513,256.61	513,256.61	513,256.61	0.00
ASUNTOS FINANCIEROS Y HACENDARIOS	0.00	7,130,824.74	7,130,824.74	89,854.69	104,548.99	7,040,970.05
ASUNTOS DE ORDEN PUBLICO Y DE SEGURIDAD	0.00	67,743.06	67,743.06	67,743.06	67,743.06	0.00
<b>DESARROLLO SOCIAL</b>	0.00	5,794,750.60	5,794,750.60	5,794,750.60	5,794,750.60	0.00
PROTECCION AMBIENTAL	0.00	50,800.00	50,800.00	50,800.00	50,800.00	0.00
VIVIENDA Y SERVICIOS A LA COMUNIDAD	0.00	5,743,950.60	5,743,950.60	5,743,950.60	5,743,950.60	0.00
PROTECCION SOCIAL	0.00	0.00	0.00	0.00	0.00	0.00
<b>Total del Gasto</b>	<b>0.00</b>	<b>13,506,575.01</b>	<b>13,506,575.01</b>	<b>6,465,604.96</b>	<b>6,480,299.26</b>	<b>7,040,970.05</b>

L.A.E CARMELINA FALCÓN ARIAS  
DIRECCIÓN DE PROGRAMACIÓN

I.Q.I. MAURO WINZIG NEGRÍN  
PRIMER CONCEJAL

0000118

**MUNICIPIO DE MACUSPANA, TABASCO.**  
ESTADO ANALÍTICO DEL EJERCICIO DEL PRESUPUESTO DE EGRESOS  
CLASIFICACIÓN FUNCIONAL (Finalidad y Función)  
CORTE AL MES DE: DICIEMBRE  
PROCEDENCIA: PARTICIPACIONES MOD. INVERSION: PROGRAMA NORMAL

Concepto	Egresos					Subejercicio
	Aprobado	Ampliaciones / Reducciones	Modificado	Devengado	Pagado	
<b>GOBIERNO</b>	<b>209,851,093.34</b>	<b>38,452,151.84</b>	<b>248,303,245.18</b>	<b>234,294,605.45</b>	<b>229,733,905.79</b>	<b>14,008,639.73</b>
COORDINACION DE LA POLITICA DE GOBIERNO	127,362,505.68	-14,395,057.55	112,967,448.13	112,967,448.13	109,552,588.38	0.00
ASUNTOS FINANCIEROS Y HACENDARIOS	66,754,182.79	57,150,006.40	123,904,189.19	109,895,549.46	109,093,702.23	14,008,639.73
ASUNTOS DE ORDEN PUBLICO Y DE SEGURIDAD	5,260,666.60	-4,466,650.76	794,015.84	794,015.84	754,414.99	-0.00
OTROS SERVICIOS	10,473,738.27	163,853.75	10,637,592.02	10,637,592.02	10,333,200.19	0.00
<b>DESARROLLO SOCIAL</b>	<b>118,951,063.17</b>	<b>-7,269,519.34</b>	<b>111,681,543.83</b>	<b>111,681,543.83</b>	<b>109,929,850.56</b>	<b>0.00</b>
PROTECCION AMBIENTAL	2,647,723.92	394,493.93	3,042,217.85	3,042,217.85	2,928,540.20	0.00
VIVIENDA Y SERVICIOS A LA COMUNIDAD	52,595,304.05	-9,031,214.21	43,564,089.84	43,564,089.84	43,048,172.49	-0.00
RECREACION, CULTURA Y OTRAS MANIFESTACIONES SOCIALES	39,367,684.36	629,893.31	39,997,577.67	39,997,577.67	39,502,271.07	0.00
PROTECCION SOCIAL	24,340,350.84	737,307.63	25,077,658.47	25,077,658.47	24,450,866.80	0.00
<b>DESARROLLO ECONOMICO</b>	<b>25,228,577.59</b>	<b>2,218,677.01</b>	<b>27,447,254.60</b>	<b>27,447,254.60</b>	<b>26,268,104.82</b>	<b>0.00</b>
ASUNTOS ECONOMICOS, COMERCIALES Y LABORALES EN GENERAL	3,363,786.11	-566,173.34	2,797,612.77	2,797,612.77	2,745,522.33	0.00
COMUNICACIONES	21,864,791.48	2,343,170.87	24,207,962.35	24,207,962.35	23,127,830.11	0.00
TURISMO	0.00	441,679.48	441,679.48	441,679.48	394,752.38	0.00
<b>Total del Gasto</b>	<b>354,030,734.10</b>	<b>33,401,309.51</b>	<b>387,432,043.61</b>	<b>373,423,403.88</b>	<b>365,931,861.17</b>	<b>14,008,639.73</b>

L.A.E CARMELINA FALCÓN ARIAS  
DIRECCION DE PROGRAMACIÓN

I.Q.I. MAURFO WINZIG NEGRÍN  
PRIMER CONCEJAL

0000119



**MUNICIPIO DE MACUSPANA, TABASCO.**  
 ESTADO ANALÍTICO DEL EJERCICIO DEL PRESUPUESTO DE EGRESOS  
 CLASIFICACIÓN FUNCIONAL (Finalidad y Función)  
 CORTE AL MES DE: DICIEMBRE  
 PROCEDENCIA: PARTICIPACIONES MOD. INVERSION: REMANENTE

Concepto	Egresos					Subejercicio
	Aprobado	Ampliaciones / Reducciones	Modificado	Devengado	Pagado	
<b>GOBIERNO</b>	0.00	395.56	395.56	0.00	0.00	395.56
ASUNTOS FINANCIEROS Y HACENDARIOS	0.00	395.56	395.56	0.00	0.00	395.56
<b>Total del Gasto</b>	<b>0.00</b>	<b>395.56</b>	<b>395.56</b>	<b>0.00</b>	<b>0.00</b>	<b>395.56</b>

  
 L.A.E CARMELINA FALCÓN ARIAS  
 DIRECCIÓN DE PROGRAMACIÓN

  
 I.Q.I. MAURO WINCHE NEGRÍN  
 PRIMER CONCEJAL

0000120

**MUNICIPIO DE MACUSPANA, TABASCO.**  
ESTADO ANALÍTICO DEL EJERCICIO DEL PRESUPUESTO DE EGRESOS  
CLASIFICACIÓN FUNCIONAL (Finalidad y Función)  
CORTE AL MES DE: DICIEMBRE

PROCEDENCIA: PARTICIPACIONES PROGRAMA: FONDO GENERAL DE PARTICIPACIONES MOD. INVERSION: PROGRAMA NORMAL

Concepto	Egresos					Subejercicio
	Aprobado	Ampliaciones / Reducciones	Modificado	Devengado	Pagado	
<b>GOBIERNO</b>	<b>209,851,093.34</b>	<b>-1,667,944.36</b>	<b>208,183,148.98</b>	<b>203,126,790.98</b>	<b>201,777,654.68</b>	<b>5,056,358.00</b>
COORDINACION DE LA POLITICA DE GOBIERNO	127,362,505.68	-36,222,777.53	91,139,728.15	91,139,728.15	90,006,118.40	0.00
ASUNTOS FINANCIEROS Y HACENDARIOS	66,754,182.79	41,053,080.41	107,807,263.20	102,750,905.20	102,598,667.71	5,056,358.00
ASUNTOS DE ORDEN PUBLICO Y DE SEGURIDAD	5,260,666.60	-4,655,968.56	604,698.04	604,698.04	604,698.04	0.00
OTROS SERVICIOS	10,473,738.27	-1,842,278.68	8,631,459.59	8,631,459.59	8,568,170.53	0.00
<b>DESARROLLO SOCIAL</b>	<b>118,951,063.17</b>	<b>-27,876,955.18</b>	<b>91,074,107.99</b>	<b>91,074,107.99</b>	<b>90,557,818.14</b>	<b>0.00</b>
PROTECCION AMBIENTAL	2,647,723.92	-821,566.54	1,826,157.38	1,826,157.38	1,789,065.09	0.00
VIVIENDA Y SERVICIOS A LA COMUNIDAD	52,595,304.05	-16,705,435.81	35,889,868.24	35,889,868.24	35,749,904.68	-0.00
RECREACION, CULTURA Y OTRAS MANIFESTACIONES SOCIALES	39,367,684.36	-6,132,784.47	33,234,899.89	33,234,899.89	33,032,259.34	0.00
PROTECCION SOCIAL	24,340,350.84	-4,217,168.36	20,123,182.48	20,123,182.48	19,986,589.03	0.00
<b>DESARROLLO ECONOMICO</b>	<b>25,228,577.59</b>	<b>-4,136,638.48</b>	<b>21,091,939.11</b>	<b>21,091,939.11</b>	<b>20,948,964.35</b>	<b>0.00</b>
ASUNTOS ECONOMICOS, COMERCIALES Y LABORALES EN GENERAL	3,363,786.11	-712,050.74	2,651,735.37	2,651,735.37	2,616,994.03	0.00
COMUNICACIONES	21,864,791.48	-3,424,587.74	18,440,203.74	18,440,203.74	18,331,970.32	0.00
<b>Total del Gasto</b>	<b>354,030,734.10</b>	<b>-33,681,538.02</b>	<b>320,349,196.08</b>	<b>315,292,838.08</b>	<b>313,284,437.17</b>	<b>5,056,358.00</b>

L.A.E. CARMELINA FALCÓN ARIAS  
DIRECCION DE PROGRAMACION

I.Q.I. MAURICIO WINZIG NEGRIN  
PRIMER CONCEJAL


0000121



**MUNICIPIO DE MACUSPANA, TABASCO.**  
**ESTADO ANALÍTICO DEL EJERCICIO DEL PRESUPUESTO DE EGRESOS**  
**CLASIFICACIÓN FUNCIONAL (Finalidad y Función)**  
**CORTE AL MES DE: DICIEMBRE**

PROCEDENCIA: PARTICIPACIONES PROGRAMA: ADELANTO DE PARTICIPACIONES MOD. INVERSION: PROGRAMA NORMAL

Concepto	Egresos					Subejercicio
	Aprobado	Ampliaciones / Reducciones	Modificado	Devengado	Pagado	
<b>GOBIERNO</b>	<b>0.00</b>	<b>25,823,019.85</b>	<b>25,823,019.85</b>	<b>16,921,659.10</b>	<b>14,723,760.34</b>	<b>8,901,360.75</b>
COORDINACION DE LA POLITICA DE GOBIERNO	0.00	13,164,291.11	13,164,291.11	13,164,291.11	11,574,072.61	0.00
ASUNTOS FINANCIEROS Y HACENDARIOS	0.00	11,277,417.66	11,277,417.66	2,376,056.91	1,901,552.87	8,901,360.75
OTROS SERVICIOS	0.00	1,381,311.08	1,381,311.08	1,381,311.08	1,248,134.86	0.00
<b>DESARROLLO SOCIAL</b>	<b>0.00</b>	<b>16,237,839.86</b>	<b>16,237,839.86</b>	<b>16,237,839.86</b>	<b>15,306,499.59</b>	<b>0.00</b>
PROTECCION AMBIENTAL	0.00	304,405.59	304,405.59	304,405.59	278,013.43	0.00
VIVIENDA Y SERVICIOS A LA COMUNIDAD	0.00	5,421,343.75	5,421,343.75	5,421,343.75	5,174,380.01	0.00
RECREACION, CULTURA Y OTRAS MANIFESTACIONES SOCIALES	0.00	6,606,064.48	6,606,064.48	6,606,064.48	6,326,018.63	0.00
PROTECCION SOCIAL	0.00	3,906,026.04	3,906,026.04	3,906,026.04	3,528,087.52	0.00
<b>DESARROLLO ECONOMICO</b>	<b>0.00</b>	<b>3,939,140.29</b>	<b>3,939,140.29</b>	<b>3,939,140.29</b>	<b>3,201,823.97</b>	<b>0.00</b>
COMUNICACIONES	0.00	3,497,460.81	3,497,460.81	3,497,460.81	2,807,071.59	0.00
TURISMO	0.00	441,679.48	441,679.48	441,679.48	394,752.38	0.00
<b>Total del Gasto</b>	<b>0.00</b>	<b>46,000,000.00</b>	<b>46,000,000.00</b>	<b>37,098,639.25</b>	<b>33,232,083.90</b>	<b>8,901,360.75</b>

  
 L.A.E. CARMELO FALCÓN ARIAS  
 DIRECCIÓN DE PROGRAMACIÓN

  
 I.Q.I. MAURO WINZIG NEGRÍN  
 PRIMER CONCEJAL

0000122



**MUNICIPIO DE MACUSPANA, TABASCO.**  
 ESTADO ANALÍTICO DEL EJERCICIO DEL PRESUPUESTO DE EGRESOS  
 CLASIFICACIÓN FUNCIONAL (Finalidad y Función)  
 CORTE AL MES DE: DICIEMBRE

PROCEDENCIA: PARTICIPACIONES PROGRAMA: FONDO DE ESTABILIZACIÓN DE LOS INGRESOS DE LAS ENTIDADES FEDERATIVAS (FEIEF) MOD. INVERSION: PROGRAMA NORMAL

Concepto	Egresos					Subejercicio
	Aprobado	Ampliaciones / Reducciones	Modificado	Devengado	Pagado	
<b>GOBIERNO</b>	<b>0.00</b>	<b>14,297,076.35</b>	<b>14,297,076.35</b>	<b>14,246,155.37</b>	<b>13,232,490.77</b>	<b>50,920.98</b>
COORDINACION DE LA POLITICA DE GOBIERNO	0.00	8,663,428.87	8,663,428.87	8,663,428.87	7,972,397.37	0.00
ASUNTOS FINANCIEROS Y HACENDARIOS	0.00	4,819,508.33	4,819,508.33	4,768,587.35	4,593,481.65	50,920.98
ASUNTOS DE ORDEN PUBLICO Y DE SEGURIDAD	0.00	189,317.80	189,317.80	189,317.80	149,716.95	0.00
OTROS SERVICIOS	0.00	624,821.35	624,821.35	624,821.35	516,894.80	0.00
<b>DESARROLLO SOCIAL</b>	<b>0.00</b>	<b>4,369,595.98</b>	<b>4,369,595.98</b>	<b>4,369,595.98</b>	<b>4,065,532.83</b>	<b>0.00</b>
PROTECCION AMBIENTAL	0.00	911,654.88	911,654.88	911,654.88	861,461.68	0.00
VIVIENDA Y SERVICIOS A LA COMUNIDAD	0.00	2,252,877.85	2,252,877.85	2,252,877.85	2,123,887.80	0.00
RECREACION, CULTURA Y OTRAS MANIFESTACIONES SOCIALES	0.00	156,613.30	156,613.30	156,613.30	143,993.10	0.00
PROTECCION SOCIAL	0.00	1,048,449.95	1,048,449.95	1,048,449.95	936,190.25	0.00
<b>DESARROLLO ECONOMICO</b>	<b>0.00</b>	<b>2,416,175.20</b>	<b>2,416,175.20</b>	<b>2,416,175.20</b>	<b>2,117,316.50</b>	<b>0.00</b>
ASUNTOS ECONOMICOS, COMERCIALES Y LABORALES EN GENERAL	0.00	145,877.40	145,877.40	145,877.40	128,528.30	0.00
COMUNICACIONES	0.00	2,270,297.80	2,270,297.80	2,270,297.80	1,988,788.20	0.00
<b>Total del Gasto</b>	<b>0.00</b>	<b>21,082,847.53</b>	<b>21,082,847.53</b>	<b>21,031,926.55</b>	<b>19,415,340.10</b>	<b>50,920.98</b>

  
 L.A.E. CAROLINA FALCÓN ARIAS  
 DIRECCIÓN DE PROGRAMACIÓN

  
 I.Q.I. MAURO WINZIG NEGRÍN  
 PRIMER CONCEJAL

0000123

**MUNICIPIO DE MACUSPANA, TABASCO.**  
ESTADO ANALÍTICO DEL EJERCICIO DEL PRESUPUESTO DE EGRESOS  
CLASIFICACIÓN FUNCIONAL (Finalidad y Función)  
CORTE AL MES DE: DICIEMBRE  
PROCEDENCIA: INGRESOS DE GESTIÓN MOD. INVERSION: PROGRAMA NORMAL

Concepto	Egresos					Subejercicio
	Aprobado	Ampliaciones / Reducciones	Modificado	Devengado	Pagado	
<b>GOBIERNO</b>	<b>33,893,717.00</b>	<b>-14,056,776.76</b>	<b>19,836,940.24</b>	<b>17,284,842.40</b>	<b>16,590,352.92</b>	<b>2,552,097.84</b>
COORDINACION DE LA POLITICA DE GOBIERNO	18,200,000.00	-8,393,207.53	9,806,792.47	9,806,792.47	9,224,742.66	0.00
ASUNTOS FINANCIEROS Y HACENDARIOS	15,693,717.00	-12,266,777.43	3,426,939.57	874,841.73	860,147.43	2,552,097.84
ASUNTOS DE ORDEN PUBLICO Y DE SEGURIDAD	0.00	3,930,609.74	3,930,609.74	3,930,609.74	3,832,864.37	0.00
OTROS SERVICIOS	0.00	2,672,598.46	2,672,598.46	2,672,598.46	2,672,598.46	0.00
<b>DESARROLLO SOCIAL</b>	<b>6,100,000.00</b>	<b>-4,287,378.26</b>	<b>1,812,621.74</b>	<b>1,812,621.74</b>	<b>1,584,102.54</b>	<b>0.00</b>
PROTECCION AMBIENTAL	0.00	39,562.25	39,562.25	39,562.25	39,562.25	0.00
VIVIENDA Y SERVICIOS A LA COMUNIDAD	0.00	1,084,761.92	1,084,761.92	1,084,761.92	880,690.92	0.00
RECREACION, CULTURA Y OTRAS MANIFESTACIONES SOCIALES	4,000,000.00	-3,870,453.00	129,547.00	129,547.00	129,547.00	0.00
PROTECCION SOCIAL	2,100,000.00	-1,541,249.43	558,750.57	558,750.57	534,302.37	0.00
<b>DESARROLLO ECONOMICO</b>	<b>0.00</b>	<b>1,416,231.15</b>	<b>1,416,231.15</b>	<b>1,416,231.15</b>	<b>1,352,465.49</b>	<b>0.00</b>
ASUNTOS ECONOMICOS, COMERCIALES Y LABORALES EN GENERAL	0.00	20,000.00	20,000.00	20,000.00	20,000.00	0.00
AGROPECUARIA, SILVICULTURA, PESCA Y CAZA	0.00	0.00	0.00	0.00	0.00	0.00
COMUNICACIONES	0.00	1,322,178.15	1,322,178.15	1,322,178.15	1,258,412.49	0.00
TURISMO	0.00	74,053.00	74,053.00	74,053.00	74,053.00	0.00
<b>Total del Gasto</b>	<b>39,993,717.00</b>	<b>-16,927,923.87</b>	<b>23,065,793.13</b>	<b>20,513,695.29</b>	<b>19,526,920.95</b>	<b>2,552,097.84</b>

L.A.E CARMELITA FALCÓN ARIAS  
DIRECCIÓN DE PROGRAMACIÓN

I.Q.I. MAURO WENZIG NEGRÍN  
PRIMER CONCEJAL

0000124





**MUNICIPIO DE MACUSPANA, TABASCO.**  
 ESTADO ANALÍTICO DEL EJERCICIO DEL PRESUPUESTO DE EGRESOS  
 CLASIFICACIÓN FUNCIONAL (Finalidad y Función)  
 CORTE AL MES DE: DICIEMBRE  
 PROCEDENCIA: INGRESOS DE GESTIÓN MOD. INVERSION: REMANENTE

Concepto	Egresos					Subejercicio
	Aprobado	Ampliaciones / Reducciones	Modificado	Devengado	Pagado	
<b>GOBIERNO</b>	0.00	513,423.70	513,423.70	513,256.61	527,950.91	167.09
COORDINACION DE LA POLITICA DE GOBIERNO	0.00	513,256.61	513,256.61	513,256.61	513,256.61	0.00
ASUNTOS FINANCIEROS Y HACENDARIOS	0.00	167.09	167.09	0.00	14,694.30	167.09
<b>Total del Gasto</b>	<b>0.00</b>	<b>513,423.70</b>	<b>513,423.70</b>	<b>513,256.61</b>	<b>527,950.91</b>	<b>167.09</b>

  
 L.A.E. CARMENNA FALCÓN ARIAS  
 DIRECCIÓN DE PROGRAMACIÓN


  
 I.Q.I. MAURO WINZIG NEGRÍN  
 PRIMER CONCEJAL

0000125



**MUNICIPIO DE MACUSPANA, TABASCO.**  
 ESTADO ANALÍTICO DEL EJERCICIO DEL PRESUPUESTO DE EGRESOS  
 CLASIFICACIÓN FUNCIONAL (Finalidad y Función)  
 CORTE AL MES DE: DICIEMBRE  
 PROCEDENCIA: DEUDA MOD. INVERSION: REMANENTE

Concepto	Egresos					Subejercicio
	Aprobado	Ampliaciones / Reducciones	Modificado	Devengado	Pagado	
<b>GOBIERNO</b>	0.00	2,492.26	2,492.26	0.00	0.00	2,492.26
ASUNTOS FINANCIEROS Y HACENDARIOS	0.00	2,492.26	2,492.26	0.00	0.00	2,492.26
<b>Total del Gasto</b>	<b>0.00</b>	<b>2,492.26</b>	<b>2,492.26</b>	<b>0.00</b>	<b>0.00</b>	<b>2,492.26</b>

  
 L.A.E. CARMEN INA FALCÓN ARIAS  
 DIRECCIÓN DE PROGRAMACIÓN

  
 I.Q.I. MAURO WINZIG NEGRÍN  
 PRIMER CONCEJAL

0000126



**MUNICIPIO DE MACUSPANA, TABASCO.**  
 ESTADO ANALÍTICO DEL EJERCICIO DEL PRESUPUESTO DE EGRESOS  
 CLASIFICACIÓN FUNCIONAL (Finalidad y Función)  
 CORTE AL MES DE: DICIEMBRE  
 PROCEDENCIA: RAMO 04. GOBERNACION MOD. INVERSION: PROGRAMA NORMAL

Concepto	Egresos					Subejercicio
	Aprobado	Ampliaciones / Reducciones	Modificado	Devengado	Pagado	
<b>GOBIERNO</b>	13,779,104.76	-13,676,507.50	102,597.26	0.00	0.00	102,597.26
ASUNTOS FINANCIEROS Y HACENDARIOS	13,779,104.76	-13,676,507.50	102,597.26	0.00	0.00	102,597.26
<b>DESARROLLO SOCIAL</b>	0.00	11,600,782.78	11,600,782.78	10,639,282.78	10,639,282.78	961,500.00
PROTECCION SOCIAL	0.00	11,600,782.78	11,600,782.78	10,639,282.78	10,639,282.78	961,500.00
<b>Total del Gasto</b>	13,779,104.76	-2,075,724.72	11,703,380.04	10,639,282.78	10,639,282.78	1,064,097.26


  
 L.A.E. CARMEN NA FALCÓN ARIAS  
 DIRECCIÓN DE PROGRAMACIÓN

  
 I.Q.I. MAURO WINZIG NEGRÍN  
 PRIMER CONCEJAL

0000127

**MUNICIPIO DE MACUSPANA, TABASCO.**  
 ESTADO ANALÍTICO DEL EJERCICIO DEL PRESUPUESTO DE EGRESOS  
 CLASIFICACIÓN FUNCIONAL (Finalidad y Función)  
 CORTE AL MES DE: DICIEMBRE  
 PROCEDENCIA: RAMO 04. GOBERNACION MOD. INVERSION: REMANENTE

Concepto	Egresos					Subejercicio
	Aprobado	Ampliaciones / Reducciones	Modificado	Devengado	Pagado	
<b>GOBIERNO</b>	0.00	140,738.32	140,738.32	89,854.69	89,854.69	50,883.63
ASUNTOS FINANCIEROS Y HACENDARIOS	0.00	140,738.32	140,738.32	89,854.69	89,854.69	50,883.63
<b>DESARROLLO SOCIAL</b>	0.00	0.00	0.00	0.00	0.00	0.00
PROTECCION SOCIAL	0.00	0.00	0.00	0.00	0.00	0.00
<b>Total del Gasto</b>	<b>0.00</b>	<b>140,738.32</b>	<b>140,738.32</b>	<b>89,854.69</b>	<b>89,854.69</b>	<b>50,883.63</b>

  
 L.A.E. CARMELINA FALCÓN ARIAS  
 DIRECCIÓN DE PROGRAMACIÓN

  
 I.Q.I. MAURO WINZIG NEGRÍN  
 PRIMER CONCEJAL

0000128



**MUNICIPIO DE MACUSPANA, TABASCO.**  
 ESTADO ANALÍTICO DEL EJERCICIO DEL PRESUPUESTO DE EGRESOS  
 CLASIFICACIÓN FUNCIONAL (Finalidad y Función)  
 CORTE AL MES DE: DICIEMBRE

PROCEDENCIA: RAMO 04. GOBERNACION PROGRAMA: Fortalecimiento de la Seguridad en los Municipios MOD. INVERSION: PROGRAMA NORMAL

Concepto	Egresos					Subejercicio
	Aprobado	Ampliaciones / Reducciones	Modificado	Devengado	Pagado	
<b>GOBIERNO</b>	13,779,104.76	-13,676,507.50	102,597.26	0.00	0.00	102,597.26
ASUNTOS FINANCIEROS Y HACENDARIOS	13,779,104.76	-13,676,507.50	102,597.26	0.00	0.00	102,597.26
<b>DESARROLLO SOCIAL</b>	0.00	11,600,782.78	11,600,782.78	10,639,282.78	10,639,282.78	961,500.00
PROTECCION SOCIAL	0.00	11,600,782.78	11,600,782.78	10,639,282.78	10,639,282.78	961,500.00
<b>Total del Gasto</b>	<b>13,779,104.76</b>	<b>-2,075,724.72</b>	<b>11,703,380.04</b>	<b>10,639,282.78</b>	<b>10,639,282.78</b>	<b>1,064,097.26</b>

  
 L.A.E. CARMELINA FALCÓN ARIAS  
 DIRECCIÓN DE PROGRAMACIÓN

  
 I.Q.I. MAURO WINZIG NEGRÍN  
 PRIMER CONCEJAL

0000129



**MUNICIPIO DE MACUSPANA, TABASCO.**  
 ESTADO ANALÍTICO DEL EJERCICIO DEL PRESUPUESTO DE EGRESOS  
 CLASIFICACIÓN FUNCIONAL (Finalidad y Función)  
 CORTE AL MES DE: DICIEMBRE

PROCEDENCIA: RAMO 04. GOBERNACION PROGRAMA: Fortalecimiento de la Seguridad en los Municipios MOD. INVERSION: REMANENTE

Concepto	Egresos					Subejercicio
	Aprobado	Ampliaciones / Reducciones	Modificado	Devengado	Pagado	
<b>GOBIERNO</b>	0.00	140,738.32	140,738.32	89,854.69	89,854.69	50,883.63
ASUNTOS FINANCIEROS Y HACENDARIOS	0.00	140,738.32	140,738.32	89,854.69	89,854.69	50,883.63
<b>DESARROLLO SOCIAL</b>	0.00	0.00	0.00	0.00	0.00	0.00
PROTECCION SOCIAL	0.00	0.00	0.00	0.00	0.00	0.00
<b>Total del Gasto</b>	<b>0.00</b>	<b>140,738.32</b>	<b>140,738.32</b>	<b>89,854.69</b>	<b>89,854.69</b>	<b>50,883.63</b>

  
 L.A.E. CARMENINA FALCÓN ARIAS  
 DIRECCIÓN DE PROGRAMACIÓN

  
 I.Q.I. MAURO WINZIG NEGRÍN  
 PRIMER CONCEJAL

0000130



**MUNICIPIO DE MACUSPANA, TABASCO.**  
 ESTADO ANALÍTICO DEL EJERCICIO DEL PRESUPUESTO DE EGRESOS  
 CLASIFICACIÓN FUNCIONAL (Finalidad y Función)  
 CORTE AL MES DE: DICIEMBRE

PROCEDENCIA: RAMO 15. DESARROLLO AGRARIO, TERRITORIAL Y URBANO PROGRAMA: PROGRAMA HÁBITAT MOD. INVERSION: REMANENTE

Concepto	Egresos					Subejercicio
	Aprobado	Ampliaciones / Reducciones	Modificado	Devengado	Pagado	
<b>GOBIERNO</b>	0.00	50.13	50.13	0.00	0.00	50.13
ASUNTOS FINANCIEROS Y HACENDARIOS	0.00	50.13	50.13	0.00	0.00	50.13
<b>Total del Gasto</b>	<b>0.00</b>	<b>50.13</b>	<b>50.13</b>	<b>0.00</b>	<b>0.00</b>	<b>50.13</b>

  
 L.A.E. CARMELINA FALCÓN ARIAS  
 DIRECCIÓN DE PROGRAMACIÓN

  
 I.Q.I. MAURO WINZIG NEGRÍN  
 PRIMER CONCEJAL

0000131



**MUNICIPIO DE MACUSPANA, TABASCO.**  
 ESTADO ANALÍTICO DEL EJERCICIO DEL PRESUPUESTO DE EGRESOS  
 CLASIFICACIÓN FUNCIONAL (Finalidad y Función)  
 CORTE AL MES DE: DICIEMBRE

PROCEDENCIA: RAMO 15. DESARROLLO AGRARIO, TERRITORIAL Y URBANO PROGRAMA: PROGRAMA DE APOYO A LA VIVIENDA MOD. INVERSION: REMANENTE

Concepto	Egresos					Subejercicio
	Aprobado	Ampliaciones / Reducciones	Modificado	Devengado	Pagado	
<b>GOBIERNO</b>	0.00	49.74	49.74	0.00	0.00	49.74
ASUNTOS FINANCIEROS Y HACENDARIOS	0.00	49.74	49.74	0.00	0.00	49.74
<b>Total del Gasto</b>	<b>0.00</b>	<b>49.74</b>	<b>49.74</b>	<b>0.00</b>	<b>0.00</b>	<b>49.74</b>

  
 L.A.E. CARMELO FALCÓN ARIAS  
 DIRECCIÓN DE PROGRAMACIÓN

  
 I.Q.I. MAURO WIKZIG NEGRÍN  
 PRIMER CONCEJAL

0000132



**MUNICIPIO DE MACUSPANA, TABASCO.**  
ESTADO ANALÍTICO DEL EJERCICIO DEL PRESUPUESTO DE EGRESOS  
CLASIFICACIÓN FUNCIONAL (Finalidad y Función)  
CORTE AL MES DE: DICIEMBRE

PROCEDENCIA: RAMO 16. MEDIO AMBIENTE Y RECURSOS NATURALES PROGRAMA: PROGRAMA DE AGUA LIMPIA MOD. INVERSION: PROGRAMA NORMAL

Concepto	Egresos					Subejercicio
	Aprobado	Ampliaciones / Reducciones	Modificado	Devengado	Pagado	
<b>GOBIERNO</b>	0.00	278.79	278.79	0.00	0.00	278.79
ASUNTOS FINANCIEROS Y HACENDARIOS	0.00	278.79	278.79	0.00	0.00	278.79
<b>DESARROLLO SOCIAL</b>	0.00	380,294.40	380,294.40	380,294.40	380,294.40	0.00
PROTECCION AMBIENTAL	0.00	380,294.40	380,294.40	380,294.40	380,294.40	0.00
<b>Total del Gasto</b>	<b>0.00</b>	<b>380,573.19</b>	<b>380,573.19</b>	<b>380,294.40</b>	<b>380,294.40</b>	<b>278.79</b>

  
L.A.E. CARMENINA FALCÓN ARIAS  
DIRECCIÓN DE PROGRAMACIÓN

  
I.Q.I. MAURO WINZIG NEGRÍN  
PRIMER CONCEJAL

0000133



**MUNICIPIO DE MACUSPANA, TABASCO.**  
 ESTADO ANALÍTICO DEL EJERCICIO DEL PRESUPUESTO DE EGRESOS  
 CLASIFICACIÓN FUNCIONAL (Finalidad y Función)  
 CORTE AL MES DE: DICIEMBRE  
 PROCEDENCIA: RAMO 16. MEDIO AMBIENTE Y RECURSOS NATURALES PROGRAMA: PROGRAMA DE AGUA POTABLE, ALCANTARILLADO Y SANEAMIENTO EN ZONAS URBANAS MOD.  
 INVERSION: REMANENTE

Concepto	Egresos					Subejercicio
	Aprobado	Ampliaciones / Reducciones	Modificado	Devengado	Pagado	
<b>GOBIERNO</b>	0.00	0.00	0.00	0.00	0.00	0.00
ASUNTOS FINANCIEROS Y HACENDARIOS	0.00	0.00	0.00	0.00	0.00	0.00
<b>DESARROLLO SOCIAL</b>	0.00	3,899,930.57	3,899,930.57	3,899,930.57	3,899,930.57	0.00
VIVIENDA Y SERVICIOS A LA COMUNIDAD	0.00	3,899,930.57	3,899,930.57	3,899,930.57	3,899,930.57	0.00
<b>Total del Gasto</b>	<b>0.00</b>	<b>3,899,930.57</b>	<b>3,899,930.57</b>	<b>3,899,930.57</b>	<b>3,899,930.57</b>	<b>0.00</b>

L.A.E CARMELINA FALCÓN ARIAS  
 DIRECCIÓN DE PROGRAMACIÓN

I.Q.I. MAURO WINZIG NEGRÍN  
 PRIMER CONCEJAL

0000134



**MUNICIPIO DE MACUSPANA, TABASCO.**  
 ESTADO ANALÍTICO DEL EJERCICIO DEL PRESUPUESTO DE EGRESOS  
 CLASIFICACIÓN FUNCIONAL (Finalidad y Función)  
 CORTE AL MES DE: DICIEMBRE

PROCEDENCIA: RAMO 16. MEDIO AMBIENTE Y RECURSOS NATURALES PROGRAMA: PROGRAMA DE DEVOLUCIÓN DE DERECHOS MOD. INVERSION: REMANENTE

Concepto	Egresos					Subejercicio
	Aprobado	Ampliaciones / Reducciones	Modificado	Devengado	Pagado	
<b>GOBIERNO</b>	0.00	0.00	0.00	0.00	0.00	0.00
ASUNTOS FINANCIEROS Y HACENDARIOS	0.00	0.00	0.00	0.00	0.00	0.00
<b>DESARROLLO SOCIAL</b>	0.00	1,844,020.03	1,844,020.03	1,844,020.03	1,844,020.03	0.00
VIVIENDA Y SERVICIOS A LA COMUNIDAD	0.00	1,844,020.03	1,844,020.03	1,844,020.03	1,844,020.03	0.00
<b>Total del Gasto</b>	0.00	1,844,020.03	1,844,020.03	1,844,020.03	1,844,020.03	0.00

  
 L.A.E. CARMELINA FALCÓN ARIAS  
 DIRECCIÓN DE PROGRAMACIÓN

  
 I.Q.I. MAURO WINZIG NEGRÍN  
 PRIMER CONCEJAL

00001335



**MUNICIPIO DE MACUSPANA, TABASCO.**  
 ESTADO ANALÍTICO DEL EJERCICIO DEL PRESUPUESTO DE EGRESOS  
 CLASIFICACIÓN FUNCIONAL (Finalidad y Función)  
 CORTE AL MES DE: DICIEMBRE  
 PROCEDENCIA: RAMO 23. PROVISIONES SALARIALES Y ECONÓMICAS PROGRAMA: FONDO PARA ENTIDADES FEDERATIVAS Y MUNICIPIOS PRODUCTORES DE HIDROCARBUROS MOD.  
 INVERSION: PROGRAMA NORMAL

Concepto	Egresos					Subejercicio
	Aprobado	Ampliaciones / Reducciones	Modificado	Devengado	Pagado	
<b>GOBIERNO</b>	12,316,976.78	-10,767,746.23	1,549,230.55	1,525,000.00	0.00	24,230.55
ASUNTOS FINANCIEROS Y HACENDARIOS	12,316,976.78	-10,767,746.23	1,549,230.55	1,525,000.00	0.00	24,230.55
<b>DESARROLLO SOCIAL</b>	0.00	16,706,370.63	16,706,370.63	16,706,370.63	16,552,463.33	0.00
PROTECCION AMBIENTAL	0.00	893,751.12	893,751.12	893,751.12	893,751.12	0.00
VIVIENDA Y SERVICIOS A LA COMUNIDAD	0.00	12,316,308.39	12,316,308.39	12,316,308.39	12,172,908.24	0.00
RECREACION, CULTURA Y OTRAS MANIFESTACIONES SOCIALES	0.00	3,496,311.12	3,496,311.12	3,496,311.12	3,485,803.97	0.00
<b>DESARROLLO ECONOMICO</b>	0.00	1,013,000.00	1,013,000.00	1,013,000.00	1,013,000.00	0.00
COMUNICACIONES	0.00	1,013,000.00	1,013,000.00	1,013,000.00	1,013,000.00	0.00
<b>Total del Gasto</b>	12,316,976.78	6,951,624.40	19,268,601.18	19,244,370.63	17,565,463.33	24,230.55

  
 L.A.E. CARMEN INA FALCÓN ARIAS  
 DIRECCIÓN DE PROGRAMACIÓN

  
 I.Q.I. MAURO WINZIG NEGRÍN  
 PRIMER CONCEJAL

0000136



**MUNICIPIO DE MACUSPANA, TABASCO.**  
 ESTADO ANALÍTICO DEL EJERCICIO DEL PRESUPUESTO DE EGRESOS  
 CLASIFICACIÓN FUNCIONAL (Finalidad y Función)  
 CORTE AL MES DE: DICIEMBRE  
 PROCEDENCIA: RAMO 23. PROVISIONES SALARIALES Y ECONÓMICAS PROGRAMA: FONDO PARA ENTIDADES FEDERATIVAS Y MUNICIPIOS PRODUCTORES DE HIDROCARBUROS MOD.  
 INVERSION: REFRENDO

Concepto	Egresos					Subejercicio
	Aprobado	Ampliaciones / Reducciones	Modificado	Devengado	Pagado	
<b>DESARROLLO SOCIAL</b>	0.00	3,708,577.40	3,708,577.40	3,708,577.40	3,708,577.40	0.00
VIVIENDA Y SERVICIOS A LA COMUNIDAD	0.00	3,708,577.40	3,708,577.40	3,708,577.40	3,708,577.40	0.00
<b>Total del Gasto</b>	<b>0.00</b>	<b>3,708,577.40</b>	<b>3,708,577.40</b>	<b>3,708,577.40</b>	<b>3,708,577.40</b>	<b>0.00</b>

  
 L.A.E. CARMELINA FALCÓN ARIAS  
 DIRECCIÓN DE PROGRAMACIÓN

  
 I.Q.I. MAURO WINZIG NEGRÍN  
 PRIMER CONCEJAL

0000137



**MUNICIPIO DE MACUSPANA, TABASCO.**  
 ESTADO ANALÍTICO DEL EJERCICIO DEL PRESUPUESTO DE EGRESOS  
 CLASIFICACIÓN FUNCIONAL (Finalidad y Función)  
 CORTE AL MES DE: DICIEMBRE  
 PROCEDENCIA: RAMO 23. PROVISIONES SALARIALES Y ECONÓMICAS PROGRAMA: FONDO PARA ENTIDADES FEDERATIVAS Y MUNICIPIOS PRODUCTORES DE HIDROCARBUROS MOD.  
 INVERSION: REMANENTE

Concepto	Egresos					Subejercicio
	Aprobado	Ampliaciones / Reducciones	Modificado	Devengado	Pagado	
Gobierno	0.00	4,576,630.36	4,576,630.36	0.00	0.00	4,576,630.36
ASUNTOS FINANCIEROS Y HACENDARIOS	0.00	4,576,630.36	4,576,630.36	0.00	0.00	4,576,630.36
<b>Total del Gasto</b>	<b>0.00</b>	<b>4,576,630.36</b>	<b>4,576,630.36</b>	<b>0.00</b>	<b>0.00</b>	<b>4,576,630.36</b>

  
 L.A.E. CARMELINA FALCÓN ARIAS  
 DIRECCIÓN DE PROGRAMACIÓN

  
 I.Q.I. MAURO WINZIG NEGRÍN  
 PRIMER CONCEJAL

0000138



**MUNICIPIO DE MACUSPANA, TABASCO.**  
 ESTADO ANALÍTICO DEL EJERCICIO DEL PRESUPUESTO DE EGRESOS  
 CLASIFICACIÓN FUNCIONAL (Finalidad y Función)  
 CORTE AL MES DE: DICIEMBRE  
 PROCEDENCIA: RAMO 33. APORTACIONES FEDERALES PARA ENTIDADES FEDERATIVAS Y MUNICIPIOS PROGRAMA: FONDO DE INFRAESTRUCTURA SOCIAL PARA LAS ENTIDADES (FISE) MOD. INVERSION: PROGRAMA NORMAL

Concepto	Egresos					Subejercicio
	Aprobado	Ampliaciones / Reducciones	Modificado	Devengado	Pagado	
<b>GOBIERNO</b>	10,061,167.02	-10,028,774.93	32,392.09	0.00	0.00	32,392.09
ASUNTOS FINANCIEROS Y HACENDARIOS	10,061,167.02	-10,028,774.93	32,392.09	0.00	0.00	32,392.09
<b>DESARROLLO SOCIAL</b>	0.00	17,849,876.04	17,849,876.04	2,708,497.68	2,692,153.30	15,141,378.36
VIVIENDA Y SERVICIOS A LA COMUNIDAD	0.00	17,849,876.04	17,849,876.04	2,708,497.68	2,692,153.30	15,141,378.36
<b>Total del Gasto</b>	<b>10,061,167.02</b>	<b>7,821,101.11</b>	<b>17,882,268.13</b>	<b>2,708,497.68</b>	<b>2,692,153.30</b>	<b>15,173,770.45</b>

  
 L.A.E. CARMELINA FALCÓN ARIAS  
 DIRECCIÓN DE PROGRAMACIÓN

  
 I.Q.I. MAURO WINZIG NEGRÍN  
 PRIMER CONCEJAL

0000139



**MUNICIPIO DE MACUSPANA, TABASCO.**  
 ESTADO ANALÍTICO DEL EJERCICIO DEL PRESUPUESTO DE EGRESOS  
 CLASIFICACIÓN FUNCIONAL (Finalidad y Función)  
 CORTE AL MES DE: DICIEMBRE  
 PROCEDENCIA: RAMO 33. APORTACIONES FEDERALES PARA ENTIDADES FEDERATIVAS Y MUNICIPIOS PROGRAMA: FONDO DE INFRAESTRUCTURA SOCIAL PARA LAS ENTIDADES (FISE) MOD. INVERSION: REMANENTE

Concepto	Egresos					Subejercicio
	Aprobado	Ampliaciones / Reducciones	Modificado	Devengado	Pagado	
<b>GOBIERNO</b>	0.00	239,608.59	239,608.59	0.00	0.00	239,608.59
ASUNTOS FINANCIEROS Y HACENDARIOS	0.00	239,608.59	239,608.59	0.00	0.00	239,608.59
<b>Total del Gasto</b>	<b>0.00</b>	<b>239,608.59</b>	<b>239,608.59</b>	<b>0.00</b>	<b>0.00</b>	<b>239,608.59</b>

L.A.E CARMELINA FALCÓN ARIAS  
 DIRECCIÓN DE PROGRAMACIÓN

I.Q.I. MAURO WINZIG NEGRÍN  
 PRIMER CONCEJAL

0000140



**MUNICIPIO DE MACUSPANA, TABASCO.**  
**ESTADO ANALÍTICO DEL EJERCICIO DEL PRESUPUESTO DE EGRESOS**  
**CLASIFICACIÓN FUNCIONAL (Finalidad y Función)**  
**CORTE AL MES DE: DICIEMBRE**

PROCEDENCIA: RAMO 33. APORTACIONES FEDERALES PARA ENTIDADES FEDERATIVAS Y MUNICIPIOS PROGRAMA: FONDO DE APORTACIONES DE INFRAESTRUCTURA SOCIAL MUNICIPAL (FISM) MOD. INVERSION: PROGRAMA NORMAL

Concepto	Egresos					Subejercicio
	Aprobado	Ampliaciones / Reducciones	Modificado	Devengado	Pagado	
<b>GOBIERNO</b>						
ASUNTOS FINANCIEROS Y HACENDARIOS	152,445,817.74	-137,000,506.60	15,445,311.14	15,392,078.90	15,392,078.90	53,232.24
OTROS SERVICIOS	152,445,817.74	-137,000,506.60	15,445,311.14	15,392,078.90	15,392,078.90	53,232.24
	0.00	0.00	0.00	0.00	0.00	0.00
<b>DESARROLLO SOCIAL</b>						
VIVIENDA Y SERVICIOS A LA COMUNIDAD	0.00	145,487,716.46	145,487,716.46	138,303,487.46	127,935,117.70	7,184,229.00
RECREACION, CULTURA Y OTRAS MANIFESTACIONES SOCIALES	0.00	123,308,738.58	123,308,738.58	116,124,509.58	106,084,787.58	7,184,229.00
	0.00	22,178,977.88	22,178,977.88	22,178,977.88	21,850,330.12	0.00
<b>Total del Gasto</b>	<b>152,445,817.74</b>	<b>8,487,209.86</b>	<b>160,933,027.60</b>	<b>153,695,566.36</b>	<b>143,327,196.60</b>	<b>7,237,461.24</b>

L.A.E CARMELINA FALCÓN ARIAS  
 DIRECCIÓN DE PROGRAMACIÓN

I.Q.I. MAURO WINZIG NEGRÍN  
 PRIMER CONCEJAL

0000141



**MUNICIPIO DE MACUSPANA, TABASCO.**  
 ESTADO ANALÍTICO DEL EJERCICIO DEL PRESUPUESTO DE EGRESOS  
 CLASIFICACIÓN FUNCIONAL (Finalidad y Función)  
 CORTE AL MES DE: DICIEMBRE

PROCEDENCIA: RAMO 33. APORTACIONES FEDERALES PARA ENTIDADES FEDERATIVAS Y MUNICIPIOS PROGRAMA: FONDO DE APORTACIONES DE INFRAESTRUCTURA SOCIAL MUNICIPAL (FISM) MOD. INVERSION: REFRENDO

Concepto	Egresos					Subejercicio
	Aprobado	Ampliaciones / Reducciones	Modificado	Devengado	Pagado	
<b>DESARROLLO SOCIAL</b>	0.00	244,830.11	244,830.11	0.00	0.00	244,830.11
RECREACION, CULTURA Y OTRAS MANIFESTACIONES SOCIALES	0.00	244,830.11	244,830.11	0.00	0.00	244,830.11
<b>Total del Gasto</b>	<b>0.00</b>	<b>244,830.11</b>	<b>244,830.11</b>	<b>0.00</b>	<b>0.00</b>	<b>244,830.11</b>

L.A.E. CARMELO FALCÓN ARIAS  
 DIRECCIÓN DE PROGRAMACIÓN

I.Q.I. MAURO WINZIG NEGRÍN  
 PRIMER CONCEJAL

0000142



**MUNICIPIO DE MACUSPANA, TABASCO.**  
 ESTADO ANALÍTICO DEL EJERCICIO DEL PRESUPUESTO DE EGRESOS  
 CLASIFICACIÓN FUNCIONAL (Finalidad y Función)  
 CORTE AL MES DE: DICIEMBRE  
 PROCEDENCIA: RAMO 33. APORTACIONES FEDERALES PARA ENTIDADES FEDERATIVAS Y MUNICIPIOS PROGRAMA: FONDO DE APORTACIONES DE INFRAESTRUCTURA SOCIAL MUNICIPAL (FISM) MOD. INVERSION: REMANENTE

Concepto	Egresos					Subejercicio
	Aprobado	Ampliaciones / Reducciones	Modificado	Devengado	Pagado	
<b>GOBIERNO</b>	0.00	328,078.74	328,078.74	0.00	0.00	328,078.74
ASUNTOS FINANCIEROS Y HACENDARIOS	0.00	328,078.74	328,078.74	0.00	0.00	328,078.74
<b>Total del Gasto</b>	<b>0.00</b>	<b>328,078.74</b>	<b>328,078.74</b>	<b>0.00</b>	<b>0.00</b>	<b>328,078.74</b>

  
 L.A.E CARMEN NA FALCÓN ARIAS  
 DIRECCIÓN DE PROGRAMACIÓN

  
 I.Q.I. MAURO WINZIG NEGRÍN  
 PRIMER CONCEJAL

0000143



**MUNICIPIO DE MACUSPANA, TABASCO.**  
 ESTADO ANALÍTICO DEL EJERCICIO DEL PRESUPUESTO DE EGRESOS  
 CLASIFICACIÓN FUNCIONAL (Finalidad y Función)  
 CORTE AL MES DE: DICIEMBRE

PROCEDENCIA: RAMO 33. APORTACIONES FEDERALES PARA ENTIDADES FEDERATIVAS Y MUNICIPIOS PROGRAMA: FIV FONDO DE APORTACIONES PARA EL FORTALECIMIENTO DE LOS MUNICIPIOS (FORTAMUN) MOD. INVERSION: PROGRAMA NORMAL

Concepto	Egresos					Subejercicio
	Aprobado	Ampliaciones / Reducciones	Modificado	Devengado	Pagado	
<b>Gobierno</b>						
ASUNTOS FINANCIEROS Y HACENDARIOS	0.00	1,960,312.55	1,960,312.55	1,950,248.40	1,950,248.40	10,064.15
<b>DESARROLLO SOCIAL</b>						
PROTECCION SOCIAL	115,451,418.95	-883,817.95	114,567,601.00	112,496,560.98	111,232,718.16	2,071,040.02
	115,451,418.95	-883,817.95	114,567,601.00	112,496,560.98	111,232,718.16	2,071,040.02
<b>Total del Gasto</b>	<b>115,451,418.95</b>	<b>1,076,494.60</b>	<b>116,527,913.55</b>	<b>114,446,809.38</b>	<b>113,182,966.56</b>	<b>2,081,104.17</b>

  
 L.A.E. CARMELINA FALCÓN ARIAS  
 DIRECCIÓN DE PROGRAMACIÓN

  
 I.Q.I. MAURO WINZIG NEGRÍN  
 PRIMER CONCEJAL

0000144



**MUNICIPIO DE MACUSPANA, TABASCO.**  
 ESTADO ANALÍTICO DEL EJERCICIO DEL PRESUPUESTO DE EGRESOS  
 CLASIFICACIÓN FUNCIONAL (Finalidad y Función)  
 CORTE AL MES DE: DICIEMBRE

PROCEDENCIA: RAMO 33. APORTACIONES FEDERALES PARA ENTIDADES FEDERATIVAS Y MUNICIPIOS PROGRAMA: FIV FONDO DE APORTACIONES PARA EL FORTALECIMIENTO DE LOS MUNICIPIOS (FORTAMUN) MOD. INVERSION: REMANENTE

Concepto	Egresos					Subejercicio
	Aprobado	Ampliaciones / Reducciones	Modificado	Devengado	Pagado	
GOBIERNO	0.00	71,875.13	71,875.13	0.00	0.00	71,875.13
ASUNTOS FINANCIEROS Y HACENDARIOS	0.00	71,875.13	71,875.13	0.00	0.00	71,875.13
<b>Total del Gasto</b>	<b>0.00</b>	<b>71,875.13</b>	<b>71,875.13</b>	<b>0.00</b>	<b>0.00</b>	<b>71,875.13</b>

  
 L.A.E. CARMEN W. FALCÓN ARIAS  
 DIRECCIÓN DE PROGRAMACIÓN

  
 I.Q.I. MAURO WINZIO NEGRÍN  
 PRIMER CONCEJAL

0000145



**MUNICIPIO DE MACUSPANA, TABASCO.**  
 ESTADO ANALÍTICO DEL EJERCICIO DEL PRESUPUESTO DE EGRESOS  
 CLASIFICACIÓN FUNCIONAL (Finalidad y Función)  
 CORTE AL MES DE: DICIEMBRE

PROCEDENCIA: CONVENIOS PROGRAMA: RECURSOS TRANSFERIDOS TRÁNSITO MOD. INVERSION: PROGRAMA NORMAL

Concepto	Egresos					Subejercicio
	Aprobado	Ampliaciones / Reducciones	Modificado	Devengado	Pagado	
<b>GOBIERNO</b>	1,960,057.50	1,009,429.50	2,969,487.00	2,837,596.22	2,796,156.04	131,890.78
ASUNTOS FINANCIEROS Y HACENDARIOS	0.00	131,890.78	131,890.78	0.00	0.00	131,890.78
ASUNTOS DE ORDEN PUBLICO Y DE SEGURIDAD	1,960,057.50	877,538.72	2,837,596.22	2,837,596.22	2,796,156.04	-0.00
<b>Total del Gasto</b>	<b>1,960,057.50</b>	<b>1,009,429.50</b>	<b>2,969,487.00</b>	<b>2,837,596.22</b>	<b>2,796,156.04</b>	<b>131,890.78</b>

  
 L.A.E CARMELINA FALCÓN ARIAS  
 DIRECCIÓN DE PROGRAMACIÓN

  
 I.Q.I. MAURO WINZIG NEGRÍN  
 PRIMER CONCEJAL

0000146

**MUNICIPIO DE MACUSPANA, TABASCO.**  
ESTADO ANALÍTICO DEL EJERCICIO DEL PRESUPUESTO DE EGRESOS  
CLASIFICACIÓN FUNCIONAL (Finalidad y Función)  
CORTE AL MES DE: DICIEMBRE

PROCEDENCIA: CONVENIOS PROGRAMA: RECURSOS TRANSFERIDOS TRÁNSITO MOD. INVERSION: REMANENTE

Concepto	Egresos					Subejercicio
	Aprobado	Ampliaciones / Reducciones	Modificado	Devengado	Pagado	
<b>GOBIERNO</b>	0.00	113,168.00	113,168.00	67,743.06	67,743.06	45,424.94
ASUNTOS FINANCIEROS Y HACENDARIOS	0.00	45,424.94	45,424.94	0.00	0.00	45,424.94
ASUNTOS DE ORDEN PUBLICO Y DE SEGURIDAD	0.00	67,743.06	67,743.06	67,743.06	67,743.06	0.00
<b>Total del Gasto</b>	<b>0.00</b>	<b>113,168.00</b>	<b>113,168.00</b>	<b>67,743.06</b>	<b>67,743.06</b>	<b>45,424.94</b>

  
L.A.E. CARMELINA FALCÓN ARIAS  
DIRECCIÓN DE PROGRAMACIÓN

  
I.Q.I. MAURO WINZIG NEGRÍN  
PRIMER CONCEJAL

0000147



**MUNICIPIO DE MACUSPANA, TABASCO.**  
 ESTADO ANALÍTICO DEL EJERCICIO DEL PRESUPUESTO DE EGRESOS  
 CLASIFICACIÓN FUNCIONAL (Finalidad y Función)  
 CORTE AL MES DE: DICIEMBRE

PROCEDENCIA: CONVENIOS PROGRAMA: RECURSOS TRANSFERIDOS SAPAM MOD. INVERSION: PROGRAMA NORMAL

Concepto	Egresos					Subejercicio
	Aprobado	Ampliaciones / Reducciones	Modificado	Devengado	Pagado	
<b>GOBIERNO</b>	0.00	5,114,503.14	5,114,503.14	192,934.00	192,934.00	4,921,569.14
ASUNTOS FINANCIEROS Y HACENDARIOS	0.00	5,114,503.14	5,114,503.14	192,934.00	192,934.00	4,921,569.14
<b>DESARROLLO SOCIAL</b>	37,875,657.96	14,391,461.90	52,267,119.86	52,267,119.86	51,806,428.10	0.00
PROTECCION AMBIENTAL	29,875,657.96	13,203,168.24	43,078,826.20	43,078,826.20	42,665,901.31	0.00
VIVIENDA Y SERVICIOS A LA COMUNIDAD	8,000,000.00	1,188,293.66	9,188,293.66	9,188,293.66	9,140,526.79	0.00
<b>Total del Gasto</b>	<b>37,875,657.96</b>	<b>19,505,965.04</b>	<b>57,381,623.00</b>	<b>52,460,053.86</b>	<b>51,999,362.10</b>	<b>4,921,569.14</b>

  
 L.A.E. CARMELO NA FALCÓN ARIAS  
 DIRECCIÓN DE PROGRAMACIÓN

  
 I.Q.I. MAURO VAZQUEZ NEGRÍN  
 PRIMER CONCEJAL

0000148



**MUNICIPIO DE MACUSPANA, TABASCO.**  
ESTADO ANALÍTICO DEL EJERCICIO DEL PRESUPUESTO DE EGRESOS  
CLASIFICACIÓN FUNCIONAL (Finalidad y Función)  
CORTE AL MES DE: DICIEMBRE

PROCEDENCIA: CONVENIOS PROGRAMA: RECURSOS TRANSFERIDOS SAPAM MOD. INVERSION: REMANENTE

Concepto	Egresos					Subejercicio
	Aprobado	Ampliaciones / Reducciones	Modificado	Devengado	Pagado	
<b>GOBIERNO</b>	0.00	1,725,313.88	1,725,313.88	0.00	0.00	1,725,313.88
ASUNTOS FINANCIEROS Y HACENDARIOS	0.00	1,725,313.88	1,725,313.88	0.00	0.00	1,725,313.88
<b>DESARROLLO SOCIAL</b>	0.00	50,800.00	50,800.00	50,800.00	50,800.00	0.00
PROTECCION AMBIENTAL	0.00	50,800.00	50,800.00	50,800.00	50,800.00	0.00
<b>Total del Gasto</b>	<b>0.00</b>	<b>1,776,113.88</b>	<b>1,776,113.88</b>	<b>50,800.00</b>	<b>50,800.00</b>	<b>1,725,313.88</b>

  
L.A.E. CAROLINA FALCÓN ARIAS  
DIRECCIÓN DE PROGRAMACIÓN

  
I.Q.I. MAURO WINZIG NEGRÍN  
PRIMER CONCEJAL

0000149

**CONCEJO MUNICIPAL  
DE MACUSPANA, TABASCO**

**2020-2021**



## **II. Información Presupuestal**

**g) Endeudamiento Neto**

**DICIEMBRE 2020**

---



H.AYUNTAMIENTO CONSTITUCIONAL DE MACUSPANA, TABASCO  
**Endeudamiento Neto**  
del 01 de Enero al 31 de Diciembre del 2020

Identificación de Crédito o Instrumento	Contratación/Colocación	Amortización	Endeudamiento Neto
	A	B	
<b>Créditos Bancarios</b>			
1. Crédito simple a Corto Plazo SF/DP/DDM/210/219 Banco Mercantil del Norte, S.A.	42,000,000.00	42,000,000.00	0.00
<b>Total de Créditos Bancarios</b>	<b>42,000,000.00</b>	<b>42,000,000.00</b>	<b>0.00</b>
<b>Otros Instrumentos de Deuda</b>			
1. Crédito a Largo Plazo Registro P27-0618058 NL TECHNOLOGIES, S.A. DE C.V. (BANCA AFIRME)	448,000,004.00	39,418,800.00	408,581,204.00
2. Crédito a Corto Plazo Gobierno del Estado (Secretaría de Finanzas)	0.00 46,000,000.00	0.00 0.00	0.00 46,000,000.00
<b>Total Otros Instrumentos de Deuda</b>	<b>494,000,004.00</b>	<b>39,418,800.00</b>	<b>454,581,204.00</b>
<b>TOTAL</b>	<b>536,000,004.00</b>	<b>81,418,800.00</b>	<b>454,581,204.00</b>

L.A.E. CARMENNA FALCON ARIAS  
DIRECTORA DE PROGRAMACION

I.Q.I. MAURO WINZIG NEGRIN  
PRIMER CONCEJAL

0000150

**CONCEJO MUNICIPAL  
DE MACUSPANA, TABASCO**

**2020-2021**



## **II. Información Presupuestal**

**h) Intereses de la Deuda**

**DICIEMBRE 2020**

---



H.AYUNTAMIENTO CONSTITUCIONAL DE MACUSPANA, TABASCO  
Intereses de la Deuda  
del 01 de Enero al 31 de Diciembre del 2020

Identificación de Credito o Instrumento	Devengado	Pagado
<b>Créditos Bancarios</b>		
1. Crédito simple a Corto Plazo SF/DP/DDM/210/219	1,837,364.98	1,837,364.98
Banco Mercantil del Norte, S.A.		
Total de Intereses de Créditos Bancarios	1,837,364.98	1,837,364.98
<b>Otros Instrumentos de Deuda</b>		
1. Crédito a Largo Plazo Registro P27-0618058		
NL TECHNOLOGIES, S.A. DE C.V. (BANCA AFIRME)	0.00	
Total de Intereses de Otros Instrumentos de Deuda	0.00	0.00
<b>TOTAL</b>	<b>1,837,364.98</b>	<b>1,837,364.98</b>

  
L.A.E. CARMELO FALCON ARIAS  
DIRECTORA DE PROGRAMACION

  
I.Q.I. MAURO WINZIG NEGRIN  
PRIMER CONCEJAL

0000151

**CONCEJO MUNICIPAL  
DE MACUSPANA, TABASCO**

**2020-2021**



## **II. Información Presupuestal**

- i) Flujos de Fondos que resuman todas las  
operaciones**

**DICIEMBRE 2020**

---

INDICADORES DE POSTURA FISCAL

EJERCICIO: 2020 CORTE DEL 01 DE ENERO AL 31 DE DICIEMBRE

CONCEPTO	MODIFICADO	DEVENGADO	PAGADO <sup>3</sup>
I. Ingresos Presupuestarios (I=1+2)	0.00	0.00	0.00
1. Ingresos del Gobierno de la Entidad Federativa <sup>1</sup>	0.00	0.00	0.00
2. Ingresos del Sector Paraestatal	0.00	0.00	0.00
II. Egresos Presupuestarios (II=3+4)	0.00	0.00	0.00
3. Egresos del Gobierno de la Entidad Federativa <sup>2</sup>	0.00	0.00	0.00
4. Egresos del Sector Paraestatal	0.00	0.00	0.00
III. Balance Presupuestario (Superávit o Déficit) (III=I-II)	0.00	0.00	0.00

CONCEPTO	MODIFICADO	DEVENGADO	PAGADO <sup>3</sup>
III. Balance Presupuestario (Superávit o Déficit)	0.00	0.00	0.00
IV. Intereses, Comisiones y Gastos de la Deuda	41,256,164.98	41,256,164.98	41,256,164.98
V. Balance Primario (Superávit o Déficit) (V = III - V)	-41,256,164.98	-41,256,164.98	-41,256,164.98

CONCEPTO	MODIFICADO	DEVENGADO	PAGADO <sup>3</sup>
A. Financiamiento	0.00	639.29	639.29
B. Amortización de la Deuda	42,000,000.00	42,000,000.00	42,000,000.00
C. Endeudamiento o Desendeudamiento (C = A - B)	0.00	0.00	0.00

1 Los ingresos que se presentan son los ingresos presupuestarios totales sin incluir los ingresos por financiamientos. Los Ingresos de Gobierno de la Entidad Federativa corresponden a los del Poder Ejecutivo, Legislativo Judicial y Autónomos.

2 Los egresos que se presentan son los egresos presupuestarios totales sin incluir los egresos por amortización. Los Egresos de Gobierno de la Entidad Federativa corresponden a los del Poder Ejecutivo, Legislativo, Judicial y Órganos Autónomos.

3 Para Ingresos se reportan los ingresos recaudados; para egresos se reportan los egresos pagados.

L.C.P. AURELIO CLARA TAJE  
DIRECCIÓN DE FINANZAS

I.Q.I. MAURICIO WINZIG NEGRÍN  
PRIMER CONCEJAL

**CONCEJO MUNICIPAL  
DE MACUSPANA, TABASCO**

**2020-2021**



**III. Información Programática**

**j) Gasto por Categoría Programática**

**DICIEMBRE 2020**

---



MUNICIPIO DE MACUSPANA, TABASCO.  
GASTO POR CATEGORIA PROGRAMATICA  
CORTE AL MES DE: DICIEMBRE  
M.C.D. INVERSION: PROGRAMA NORMAL

P.P U.R.	Descripción	Autorizado	Adecuaciones		Modificado	Devengado	Ejercido	Pagado	SubEjercicio	Saldos	
			Ampliaciones	Reducciones						Por Devengar	Devengado por Ejercer
	<b>Presupuesto Total</b>	<b>737,914,651.81</b>	<b>611,210,806.19</b>	<b>548,656,372.57</b>	<b>800,469,135.43</b>	<b>750,349,570.48</b>	<b>750,349,570.48</b>	<b>728,041,657.23</b>	<b>50,119,564.95</b>	<b>35,141,185.38</b>	<b>0.00</b>
<b>E001</b>	<b>SERVICIO DE AGUA POTABLE</b>	<b>29,875,657.96</b>	<b>25,574,377.94</b>	<b>10,280,514.40</b>	<b>45,169,534.50</b>	<b>45,169,534.50</b>	<b>45,169,534.50</b>	<b>44,711,656.81</b>	<b>0.00</b>	<b>0.00</b>	<b>0.00</b>
E001-001	OPERACION DE: AGUA POTABLE	29,875,657.96	23,199,227.93	9,996,049.69	43,078,826.20	43,078,826.20	43,078,826.20	42,665,901.31	0.00	0.00	0.00
E001-003	EQUIPOS HIPOCLORADORES PARA EL PROGRAMA FEDERAL PROAGUA 2020	0.00	380,294.40	0.00	380,294.40	380,294.40	380,294.40	380,294.40	0.00	0.00	0.00
E001-004	OPERACION DE: LA DIRECCION DE SAPAM (FEIEF 2020)	0.00	826,515.13	9,872.35	816,662.78	816,662.78	816,662.78	771,709.98	0.00	0.00	0.00
K024-002	ADQUISICION DE BOMBAS SUMERGIBLES (HIDROCARBUROS TERRESTRES 2020)	0.00	1,168,340.48	274,569.36	893,751.12	893,751.12	893,751.12	893,751.12	0.00	0.00	0.00
<b>E002</b>	<b>DRENAJE Y ALCANTARILLADO</b>	<b>8,000,000.00</b>	<b>5,566,697.80</b>	<b>4,378,404.14</b>	<b>9,188,293.66</b>	<b>9,188,293.66</b>	<b>9,188,293.66</b>	<b>9,140,526.79</b>	<b>0.00</b>	<b>0.00</b>	<b>0.00</b>
E002-001	OPERACION DE: DRENAJE Y ALCANTARILLADO	8,000,000.00	5,566,697.80	4,378,404.14	9,188,293.66	9,188,293.66	9,188,293.66	9,140,526.79	0.00	0.00	0.00
<b>E005</b>	<b>APOYO A LA CULTURA</b>	<b>20,616,396.37</b>	<b>5,616,939.78</b>	<b>7,174,353.67</b>	<b>19,109,002.48</b>	<b>19,109,002.48</b>	<b>19,109,002.48</b>	<b>18,880,884.46</b>	<b>0.00</b>	<b>0.00</b>	<b>0.00</b>
E005-001	OPERACION DE: LAS CASAS DE LA CULTURA Y BIBLIOTECAS	20,616,396.37	2,256,483.78	6,977,553.47	15,945,326.68	15,945,326.68	15,945,326.68	15,833,578.64	0.00	0.00	0.00
E005-002	OPERACION DE: LAS CASAS DE LA CULTURA Y BIBLIOTECAS (INGRESOS DE GESTION)	0.00	237,799.20	196,760.20	41,019.00	41,019.00	41,019.00	41,019.00	0.00	0.00	0.00
E005-003	OPERACION DE: LAS CASAS DE LA CULTURA Y BIBLIOTECAS (ADELANTO DE PARTICIPACIONES)	0.00	3,122,656.80	0.00	3,122,656.80	3,122,656.80	3,122,656.80	3,006,286.82	0.00	0.00	0.00
<b>E006</b>	<b>RECREACION</b>	<b>20,514,320.08</b>	<b>7,340,687.31</b>	<b>8,394,619.08</b>	<b>19,490,388.31</b>	<b>19,490,388.31</b>	<b>19,490,388.31</b>	<b>19,212,057.29</b>	<b>0.00</b>	<b>0.00</b>	<b>0.00</b>
E006-002	EVENTOS	1,500,000.00	250,000.00	1,529,460.72	220,539.28	220,539.28	220,539.28	220,539.28	0.00	0.00	0.00
E006-001	OPERACION DE: DECURM	17,014,320.08	3,611,011.91	4,979,343.06	15,675,988.93	15,675,988.93	15,675,988.93	15,589,311.47	-0.00	0.00	0.00
E006-006	DIA DEL MESTRO	1,000,000.00	0.00	1,000,000.00	0.00	0.00	0.00	0.00	0.00	0.00	0.00
E006-007	OPERACION DE: DECURM (INGRESOS DE GESTION)	0.00	81,378.00	0.00	81,378.00	81,378.00	81,378.00	81,378.00	0.00	0.00	0.00
E006-008	OPERACION DE: DECURM (FEIEF)	0.00	157,175.80	562.50	156,613.30	156,613.30	156,613.30	143,993.10	0.00	0.00	0.00
E006-009	OPERACION DE: DECURM (ADELANTO DE PARTICIPACIONES)	0.00	3,241,121.60	0.00	3,241,121.60	3,241,121.60	3,241,121.60	3,084,708.24	0.00	0.00	0.00
E006-003	DIA DE REYES	300,000.00	0.00	185,252.80	114,747.20	114,747.20	114,747.20	92,127.20	0.00	0.00	0.00
E006-004	DIA DE LAS MADRES	200,000.00	0.00	200,000.00	0.00	0.00	0.00	0.00	0.00	0.00	0.00
E006-005	CELEBRACION DEL DIA DEL NIÑO	500,000.00	0.00	500,000.00	0.00	0.00	0.00	0.00	0.00	0.00	0.00
<b>E007</b>	<b>DEPORTES</b>	<b>1,616,967.91</b>	<b>757,075.79</b>	<b>556,823.34</b>	<b>1,857,220.36</b>	<b>1,857,220.36</b>	<b>1,857,220.36</b>	<b>1,845,742.80</b>	<b>-0.00</b>	<b>0.00</b>	<b>0.00</b>
E007-001	OPERACION DE: DEPORTES	1,616,967.91	513,439.71	556,823.34	1,613,584.28	1,613,584.28	1,613,584.28	1,609,369.23	0.00	0.00	0.00
E007-002	OPERACION DE: DEPORTES (INGRESOS DE GESTION)	0.00	1,350.00	0.00	1,350.00	1,350.00	1,350.00	1,350.00	0.00	0.00	0.00
E007-003	OPERACION DE: DEPORTES (ADELANTO DE PARTICIPACIONES)	0.00	242,286.08	0.00	242,286.08	242,286.08	242,286.08	235,023.57	0.00	0.00	0.00
<b>E012</b>	<b>ORDENAMIENTO TERRITORIAL</b>	<b>51,170,122.93</b>	<b>21,222,609.30</b>	<b>29,589,079.60</b>	<b>42,803,702.63</b>	<b>42,803,702.63</b>	<b>42,803,702.63</b>	<b>42,171,209.07</b>	<b>0.00</b>	<b>0.00</b>	<b>0.00</b>
E012-001	OPERACION DE: SERVICIOS MUNICIPALES	32,814,465.54	7,519,355.08	13,229,569.76	27,124,250.86	27,124,250.86	27,124,250.86	27,040,859.67	0.00	0.00	0.00
E012-002	OPERACION DE: BACHEO	1,521,322.95	168,639.88	372,647.16	1,317,315.67	1,317,315.67	1,317,315.67	1,313,848.03	0.00	0.00	0.00
E012-003	OPERACION DE: ALUMBRADO PUBLICO	16,843,344.44	1,480,997.34	12,318,300.56	5,977,001.22	5,977,001.22	5,977,001.22	5,964,591.97	0.00	0.00	0.00
E012-004	OPERACION DE: BACHEO (INGRESOS DE GESTION)	0.00	20,288.86	0.00	20,288.86	20,288.86	20,288.86	20,288.86	0.00	0.00	0.00
E012-005	OPERACION DE: SERVICIOS MUNICIPALES (INGRESOS DE GESTION)	0.00	30,036.00	0.00	30,036.00	30,036.00	30,036.00	30,036.00	0.00	0.00	0.00
E012-006	OPERACION DE: ALUMBRADO PUBLICO (INGRESOS DE GESTION)	0.00	4,339,600.79	3,343,809.73	995,761.06	995,761.06	995,761.06	791,690.06	0.00	0.00	0.00
E012-007	BACHEO (HIDROCARBUROS MARITIMOS 2020)	0.00	300,000.00	300,000.00	0.00	0.00	0.00	0.00	0.00	0.00	0.00
E012-008	OPERACION DE: SERVICIOS MUNICIPALES (FEIEF)	0.00	2,009,685.90	854.85	2,008,831.05	2,008,831.05	2,008,831.05	1,996,879.20	0.00	0.00	0.00
E012-009	OPERACION DE: SERVICIOS MUNICIPALES (ADELANTO DE PARTICIPACIONES)	0.00	3,988,870.98	0.00	3,988,870.98	3,988,870.98	3,988,870.98	3,822,878.86	0.00	0.00	0.00
E012-010	OPERACION DE: BACHEO (ADELANTO DE PARTICIPACIONES)	0.00	262,491.21	0.00	262,491.21	262,491.21	262,491.21	251,482.50	0.00	0.00	0.00
E012-011	OPERACION DE: ALUMBRADO PUBLICO (ADELANTO DE PARTICIPACIONES)	0.00	963,646.26	23,787.54	939,858.72	939,858.72	939,858.72	903,065.12	0.00	0.00	0.00
E012-012	OPERACION DE: BACHEO (FEIEF 2020)	0.00	138,997.00	0.00	138,997.00	138,997.00	138,997.00	35,588.80	0.00	0.00	0.00
<b>E014</b>	<b>SERVICIOS DE SALUD PUBLICA</b>	<b>0.00</b>	<b>1,229,864.00</b>	<b>53.39</b>	<b>1,229,830.61</b>	<b>1,229,830.61</b>	<b>1,229,830.61</b>	<b>725,346.61</b>	<b>0.00</b>	<b>0.00</b>	<b>0.00</b>
E014-001	PROGRAMA DE APOYO COVID-19	0.00	1,229,864.00	53.39	1,229,830.61	1,229,830.61	1,229,830.61	725,346.61	0.00	0.00	0.00



**MUNICIPIO DE MACUSPAN, TABASCO.**

GASTO POR CATEGORIA PROGRAMATICA

CORTE AL MES DE: DICIEMBRE

MOD. INVERSION: PROGRAMA NORMAL

P.P. U.R.	Descripción	Autorizado	Adecuaciones		Modificado	Devengado	Ejercido	Pagado	SubEjercicio	Saldos	
			Ampliaciones	Reducciones						Por Devengar	Devengado por Ejercer
<b>E019</b>	<b>VIGILANCIA DE TRANSITO</b>	<b>7,220,724.10</b>	<b>7,324,143.42</b>	<b>6,982,645.72</b>	<b>7,562,221.80</b>	<b>7,562,221.80</b>	<b>7,562,221.80</b>	<b>7,383,435.40</b>	<b>0.00</b>	<b>0.00</b>	<b>0.00</b>
E019-001	OPERACION DE TRANSITO MUNICIPAL (PARTICIPACIONES)	5,260,666.60	153,298.14	4,809,266.70	604,698.04	604,698.04	604,698.04	604,698.04	0.00	0.00	0.00
E019-002	OPERACION DE TRANSITO CT	1,960,057.50	1,140,319.62	262,780.90	2,837,596.22	2,837,596.22	2,837,596.22	2,796,156.04	-0.00	0.00	0.00
E019-003	GASTOS DE OPERACION DE TRANSITO MUNICIPAL (INGRESOS DE GESTION 2020)	0.00	5,840,017.61	1,909,407.87	3,930,609.74	3,930,609.74	3,930,609.74	3,832,864.37	0.00	0.00	0.00
E019-004	OPERACION DE TRANSITO (FEIEF)	0.00	190,508.05	1,190.25	189,317.80	189,317.80	189,317.80	149,716.95	0.00	0.00	0.00
<b>E029</b>	<b>PROTECCION CIVIL</b>	<b>3,866,334.77</b>	<b>981,860.64</b>	<b>1,234,567.71</b>	<b>3,613,627.70</b>	<b>3,613,627.70</b>	<b>3,613,627.70</b>	<b>3,499,879.92</b>	<b>0.00</b>	<b>0.00</b>	<b>0.00</b>
E029-001	GASTO DE OPERACION DE LA COORDINACIÓN DE PROTECCIÓN CIVIL	3,866,334.77	150,099.76	1,223,989.36	2,792,445.17	2,792,445.17	2,792,445.17	2,777,541.79	0.00	0.00	0.00
E029-002	GASTO DE OPERACION DE LA COORDINACIÓN DE PROTECCIÓN CIVIL (INGRESOS DE GESTION)	0.00	33,308.00	0.00	33,308.00	33,308.00	33,308.00	33,308.00	0.00	0.00	0.00
E029-003	GASTO DE OPERACION DE LA COORDINACIÓN DE PROTECCIÓN CIVIL (FEIEF)	0.00	406,901.40	10,578.35	396,323.05	396,323.05	396,323.05	328,864.30	0.00	0.00	0.00
E029-004	OPERACION DE LA COORDINACIÓN DE PROTECCIÓN CIVIL (ADELANTO DE PARTICIPACIONES)	0.00	391,551.48	0.00	391,551.48	391,551.48	391,551.48	360,165.83	0.00	0.00	0.00
<b>E031</b>	<b>ATENCION A PERSONAS CON DISCAPACIDAD</b>	<b>1,552,653.90</b>	<b>1,128,658.31</b>	<b>425,969.44</b>	<b>2,255,342.77</b>	<b>2,255,342.77</b>	<b>2,255,342.77</b>	<b>2,242,417.69</b>	<b>0.00</b>	<b>0.00</b>	<b>0.00</b>
E031-001	OPERACION DE LA UBR	1,552,653.90	832,581.71	425,969.44	1,959,266.17	1,959,266.17	1,959,266.17	1,951,096.39	0.00	0.00	0.00
E031-002	OPERACION DE LA UBR (INGRESOS DE GESTION)	0.00	1,500.00	0.00	1,500.00	1,500.00	1,500.00	1,500.00	0.00	0.00	0.00
E031-003	OPERACION DE LA UBR (ADELANTO DE PARTICIPACIONES)	0.00	294,576.60	0.00	294,576.60	294,576.60	294,576.60	289,821.30	0.00	0.00	0.00
<b>E032</b>	<b>ASISTENCIA A ADULTOS MAYORES</b>	<b>600,000.00</b>	<b>0.00</b>	<b>435,412.80</b>	<b>164,587.20</b>	<b>164,587.20</b>	<b>164,587.20</b>	<b>164,587.20</b>	<b>0.00</b>	<b>0.00</b>	<b>0.00</b>
E032-001	PROGRAMA PERMANENTE CASA DIA DEL ANCIANO	600,000.00	0.00	435,412.80	164,587.20	164,587.20	164,587.20	164,587.20	0.00	0.00	0.00
<b>E035</b>	<b>ATENCION A FAMILIAS Y POBLACION VULNERABLE</b>	<b>20,323,131.20</b>	<b>9,461,682.55</b>	<b>8,783,706.43</b>	<b>21,001,107.32</b>	<b>21,001,107.32</b>	<b>21,001,107.32</b>	<b>20,563,591.73</b>	<b>0.00</b>	<b>0.00</b>	<b>0.00</b>
E035-002	DONATIVOS	1,000,000.00	82,105.86	929,998.86	152,107.00	152,107.00	152,107.00	152,107.00	0.00	0.00	0.00
E035-003	DONATIVOS	0.00	3,000,000.00	2,405,618.56	594,381.44	594,381.44	594,381.44	531,181.44	0.00	0.00	0.00
E035-005	APOYO PARA LA COMPRA DE TRANSFORMADOR (INGRESOS DE GESTION 2020)	0.00	405,630.00	153,500.00	252,130.00	252,130.00	252,130.00	252,130.00	0.00	0.00	0.00
E035-001	GASTOS DE OPERACION DEL D.I.F. MUNICIPAL	19,323,131.20	2,061,827.62	5,272,843.31	16,112,115.51	16,112,115.51	16,112,115.51	16,025,397.19	0.00	0.00	0.00
E035-004	GASTOS DE OPERACION DEL D.I.F. MUNICIPAL (INGRESOS DE GESTION)	0.00	179,840.74	5,754.00	174,086.74	174,086.74	174,086.74	172,258.54	0.00	0.00	0.00
E035-006	GASTOS DE OPERACION DEL D.I.F. MUNICIPAL (FEIEF)	0.00	512,482.95	15,981.60	496,501.35	496,501.35	496,501.35	429,358.35	0.00	0.00	0.00
E035-007	GASTOS DE OPERACION DEL D.I.F. MUNICIPAL (ADELANTO DE PARTICIPACIONES)	0.00	3,219,795.38	10.10	3,219,785.28	3,219,785.28	3,219,785.28	3,001,159.21	0.00	0.00	0.00
<b>E039</b>	<b>BIENESTAR ALIMENTARIO NUTRICIONAL</b>	<b>645,000.00</b>	<b>15,920.00</b>	<b>481,056.02</b>	<b>179,863.98</b>	<b>179,863.98</b>	<b>179,863.98</b>	<b>179,863.98</b>	<b>-0.00</b>	<b>0.00</b>	<b>0.00</b>
E039-001	OPERACION DEL CENDI MUNICIPAL "BERTHA VONN GLUMMER"	645,000.00	4,982.00	475,100.02	174,881.98	174,881.98	174,881.98	174,881.98	-0.00	0.00	0.00
E039-002	OPERACION DEL CENDI MUNICIPAL "BERTHA VONN GLUMMER" (INGRESO DE GESTION)	0.00	10,938.00	5,956.00	4,982.00	4,982.00	4,982.00	4,982.00	0.00	0.00	0.00
<b>E048</b>	<b>PRESTACION DE SERVICIOS PUBLICOS</b>	<b>2,969,190.57</b>	<b>909,948.88</b>	<b>961,837.22</b>	<b>2,917,302.23</b>	<b>2,917,302.23</b>	<b>2,917,302.23</b>	<b>2,863,662.84</b>	<b>0.00</b>	<b>0.00</b>	<b>0.00</b>
E048-001	OPERACION DE REGISTRO CIVIL	2,969,190.57	328,804.44	961,827.47	2,336,167.54	2,336,167.54	2,336,167.54	2,325,459.32	0.00	0.00	0.00
E048-002	OPERACION DE REGISTRO CIVIL (INGRESOS DE GESTION)	0.00	24,307.00	0.00	24,307.00	24,307.00	24,307.00	24,307.00	0.00	0.00	0.00
E048-003	OPERACION DE REGISTRO CIVIL (FEIEF)	0.00	66,244.20	9.75	66,234.45	66,234.45	66,234.45	61,120.35	0.00	0.00	0.00
E048-004	OPERACION DE REGISTRO CIVIL (ADELANTO DE PARTICIPACIONES)	0.00	490,593.24	0.00	490,593.24	490,593.24	490,593.24	452,776.17	0.00	0.00	0.00
<b>F001</b>	<b>DESARROLLO AGRICOLA</b>	<b>6,607,403.50</b>	<b>6,687,515.28</b>	<b>4,125,258.00</b>	<b>9,169,660.78</b>	<b>9,169,660.78</b>	<b>9,169,660.78</b>	<b>8,979,016.73</b>	<b>0.00</b>	<b>0.00</b>	<b>0.00</b>
F001-001	OPERACION DE DESARROLLO	6,607,403.50	1,140,871.47	2,426,312.55	5,321,962.42	5,321,962.42	5,321,962.42	5,273,576.74	0.00	0.00	0.00
F001-002	PROGRAMA DE APOYO ECONOMICO SOCIAL PARA EQUIPAMIENTO AGRICOLA PARA FORTALECIMIENTO DE LA PRODUCCION DE CHILE TABAQUERO	0.00	469,032.96	0.00	469,032.96	469,032.96	469,032.96	469,032.96	0.00	0.00	0.00
F001-003	PAQUETES TECNOLOGICOS PARA EL CULTIVO DE SANDIA EN DIVERSAS COMUNIDADES	0.00	223,222.50	0.00	223,222.50	223,222.50	223,222.50	223,222.50	0.00	0.00	0.00
F001-004	FOMENTO A LA PRODUCCION PORCINA EN EL MUNICIPIO DE MACUSPAN	0.00	2,387,600.00	693,800.00	1,693,800.00	1,693,800.00	1,693,800.00	1,693,800.00	0.00	0.00	0.00



**MUNICIPIO DE MACUSPANA, TABASCO.**  
**GASTO POR CATEGORIA PROGRAMATICA**  
**CORTE AL MES DE: DICIEMBRE**  
**MOD. INVERSION: PROGRAMA NORMAL**

P.P	U.R.	Descripción	Autorizado	Adecuaciones		Modificado	Devengado	Ejercido	Pagado	SubEjercicio	Saldos	
				Ampliaciones	Reducciones						Por Devengar	Devengado por Ejercer
		F001-005 OPERACION DE DESARROLLO (INGRESOS DE GESTION)	0.00	53,385.00	0.00	53,385.00	53,385.00	53,385.00	53,385.00	0.00	0.00	0.00
		F001-006 PAQUETES DE POLLOS PARA LA ENGORDA	0.00	190,000.00	0.00	190,000.00	190,000.00	190,000.00	190,000.00	0.00	0.00	0.00
		F001-007 OPERACION DE DESARROLLO (FEIEF)	0.00	233,543.80	5,045.50	228,498.30	228,498.30	228,498.30	188,030.50	0.00	0.00	0.00
		F001-008 SUMINISTRO DE JAULAS Y ALIMENTOS PARA PISCICULTURA	0.00	1,000,000.00	1,000,000.00	0.00	0.00	0.00	0.00	0.00	0.00	0.00
		F001-009 OPERACION DE DESARROLLO (ADELANTO DE PARTICIPACIONES)	0.00	989,859.55	99.95	989,759.60	989,759.60	989,759.60	887,969.03	0.00	0.00	0.00
		<b>F005 DESARROLLO ACUICOLA</b>	<b>0.00</b>	<b>1,988,960.00</b>	<b>1,988,960.00</b>	<b>0.00</b>	<b>0.00</b>	<b>0.00</b>	<b>0.00</b>	<b>0.00</b>	<b>0.00</b>	<b>0.00</b>
		F005-001 DOTACION DE MOJARRA TILAPIA PARA ENGORDA EN JAULAS FLOTANTES, EN EL MUNICIPIO DE MACUSPANA.	0.00	1,988,960.00	1,988,960.00	0.00	0.00	0.00	0.00	0.00	0.00	0.00
		<b>F008 APOYO TURISTICO</b>	<b>3,363,786.11</b>	<b>1,224,040.63</b>	<b>1,274,481.49</b>	<b>3,313,345.25</b>	<b>3,313,345.25</b>	<b>3,313,345.25</b>	<b>3,214,327.71</b>	<b>0.00</b>	<b>0.00</b>	<b>0.00</b>
		F008-001 OPERACION DE FOMENTO ECONOMICO Y TURISMO	3,363,786.11	562,418.30	1,274,469.04	2,651,735.37	2,651,735.37	2,651,735.37	2,616,994.03	0.00	0.00	0.00
		F008-003 OPERACION DE FOMENTO ECONOMICO Y TURISMO (FEIEF)	0.00	145,889.85	12.45	145,877.40	145,877.40	145,877.40	128,528.30	0.00	0.00	0.00
		F008-002 OPERACION DE FOMENTO ECONOMICO Y TURISMO (INGRESOS DE GRSTION)	0.00	74,053.00	0.00	74,053.00	74,053.00	74,053.00	74,053.00	0.00	0.00	0.00
		F008-004 OPERACION DE FOMENTO ECONOMICO Y TURISMO (ADELANTO DE PARTICIPACIONES)	0.00	441,679.48	0.00	441,679.48	441,679.48	441,679.48	394,752.38	0.00	0.00	0.00
		<b>F015 VIVIENDA</b>	<b>0.00</b>	<b>33,701,301.33</b>	<b>148,542.68</b>	<b>33,552,758.65</b>	<b>33,552,758.65</b>	<b>33,552,758.65</b>	<b>31,559,384.97</b>	<b>0.00</b>	<b>0.00</b>	<b>0.00</b>
		F015-001 CONSTRUCCION DE CUARTOS DORMITORIOS	0.00	1,025,599.98	4,407.51	1,021,192.47	1,021,192.47	1,021,192.47	1,015,030.09	0.00	0.00	0.00
		F015-002 CONSTRUCCION DE CUARTOS DORMITORIOS	0.00	1,025,599.98	4,616.63	1,020,983.35	1,020,983.35	1,020,983.35	1,014,822.24	0.00	0.00	0.00
		F015-003 CONSTRUCCION DE CUARTOS DORMITORIOS	0.00	1,025,599.98	4,407.51	1,021,192.47	1,021,192.47	1,021,192.47	1,015,030.10	0.00	0.00	0.00
		F015-004 CONSTRUCCION DE CUARTOS DORMITORIOS	0.00	1,025,599.98	4,616.60	1,020,983.38	1,020,983.38	1,020,983.38	884,470.26	0.00	0.00	0.00
		F015-005 CONSTRUCCION DE CUARTOS DORMITORIOS	0.00	1,025,599.98	4,644.98	1,020,955.00	1,020,955.00	1,020,955.00	1,014,794.07	0.00	0.00	0.00
		F015-006 CONSTRUCCION DE CUARTOS DORMITORIOS	0.00	1,025,599.98	4,654.30	1,020,945.68	1,020,945.68	1,020,945.68	570,342.64	0.00	0.00	0.00
		F015-007 CONSTRUCCION DE CUARTOS DORMITORIOS	0.00	1,025,599.98	4,498.74	1,021,101.24	1,021,101.24	1,021,101.24	883,886.22	0.00	0.00	0.00
		F015-008 CONSTRUCCION DE CUARTOS DORMITORIOS	0.00	1,025,599.98	4,444.55	1,021,155.43	1,021,155.43	1,021,155.43	884,807.14	0.00	0.00	0.00
		F015-009 CONSTRUCCION DE CUARTOS DORMITORIOS	0.00	1,025,599.98	5,212.29	1,020,387.69	1,020,387.69	1,020,387.69	1,014,230.18	0.00	0.00	0.00
		F015-010 CONSTRUCCION DE CUARTOS DORMITORIOS	0.00	1,025,599.98	5,531.12	1,020,068.86	1,020,068.86	1,020,068.86	1,013,913.27	0.00	0.00	0.00
		F015-011 CONSTRUCCION DE CUARTOS DORMITORIOS	0.00	1,025,599.98	4,654.30	1,020,945.68	1,020,945.68	1,020,945.68	884,328.82	0.00	0.00	0.00
		F015-012 CONSTRUCCION DE CUARTOS DORMITORIOS	0.00	1,025,599.98	4,577.35	1,021,022.63	1,021,022.63	1,021,022.63	979,254.89	0.00	0.00	0.00
		F015-013 CONSTRUCCION DE CUARTOS DORMITORIOS	0.00	1,025,599.98	4,576.90	1,021,023.08	1,021,023.08	1,021,023.08	946,569.16	0.00	0.00	0.00
		F015-014 CONSTRUCCION DE CUARTOS DORMITORIOS	0.00	1,025,599.98	4,617.07	1,020,982.91	1,020,982.91	1,020,982.91	1,014,821.81	0.00	0.00	0.00
		F015-015 CONSTRUCCION DE CUARTOS DORMITORIOS	0.00	1,025,599.98	4,364.92	1,021,235.06	1,021,235.06	1,021,235.06	1,015,072.43	0.00	0.00	0.00
		F015-016 CONSTRUCCION DE CUARTOS DORMITORIOS	0.00	1,025,599.98	4,631.84	1,020,968.14	1,020,968.14	1,020,968.14	1,014,807.13	0.00	0.00	0.00
		F015-017 CONSTRUCCION DE CUARTOS DORMITORIOS	0.00	1,025,599.98	4,368.18	1,021,231.80	1,021,231.80	1,021,231.80	849,671.59	0.00	0.00	0.00
		F015-018 CONSTRUCCION DE CUARTOS DORMITORIOS	0.00	1,025,599.98	4,722.06	1,020,877.92	1,020,877.92	1,020,877.92	1,014,717.44	0.00	0.00	0.00
		F015-019 CONSTRUCCION DE CUARTOS DORMITORIOS	0.00	1,025,599.98	4,364.92	1,021,235.06	1,021,235.06	1,021,235.06	1,015,072.43	0.00	0.00	0.00
		F015-020 CONSTRUCCION DE CUARTOS DORMITORIOS	0.00	1,025,599.98	4,257.13	1,021,342.85	1,021,342.85	1,021,342.85	1,015,179.59	0.00	0.00	0.00
		F015-021 CONSTRUCCION DE CUARTOS DORMITORIOS	0.00	1,025,599.98	3,715.57	1,021,884.41	1,021,884.41	1,021,884.41	1,015,717.86	0.00	0.00	0.00
		F015-022 CONSTRUCCION DE CUARTOS DORMITORIOS	0.00	1,025,599.98	3,715.57	1,021,884.41	1,021,884.41	1,021,884.41	1,015,717.87	0.00	0.00	0.00
		F015-023 CONSTRUCCION DE CUARTOS DORMITORIOS	0.00	1,025,599.98	4,833.99	1,020,765.99	1,020,765.99	1,020,765.99	1,016,899.61	0.00	0.00	0.00
		F015-024 CONSTRUCCION DE CUARTOS DORMITORIOS	0.00	1,025,599.98	4,645.44	1,020,954.54	1,020,954.54	1,020,954.54	1,014,793.60	0.00	0.00	0.00
		F015-025 CONSTRUCCION DE CUARTOS DORMITORIOS	0.00	1,025,599.98	4,658.41	1,020,941.57	1,020,941.57	1,020,941.57	1,014,780.70	0.00	0.00	0.00
		F015-026 CONSTRUCCION DE CUARTOS DORMITORIOS	0.00	1,025,599.98	4,257.16	1,021,342.82	1,021,342.82	1,021,342.82	1,015,179.55	0.00	0.00	0.00
		F015-027 CONSTRUCCION DE CUARTOS DORMITORIOS	0.00	1,084,437.24	5,857.88	1,078,579.36	1,078,579.36	1,078,579.36	1,072,070.67	0.00	0.00	0.00
		F015-028 CONSTRUCCION DE CUARTOS DORMITORIOS	0.00	1,025,599.98	5,287.81	1,020,312.17	1,020,312.17	1,020,312.17	1,014,155.12	0.00	0.00	0.00



**MUNICIPIO DE MACUSPANA, TABASCO.**  
**GASTO POR CATEGORIA PROGRAMATICA**  
**CORTE AL MES DE: DICIEMBRE**  
**MOD. INVERSION: PROGRAMA NORMAL**

P.P. U.R.	Descripción	Autorizado	Adecuaciones		Modificado	Devengado	Ejercido	Pagado	SubEjercicio	Saldos	
			Ampliaciones	Reducciones						Por Devengar	Devengado por Ejercer
F015-029	CONSTRUCCION DE CUARTOS DORMITORIOS	0.00	515,599.98	2,638.70	512,961.28	512,961.28	512,961.28	509,865.83	0.00	0.00	0.00
F015-030	CONSTRUCCION DE CUARTOS DORMITORIOS	0.00	1,128,154.89	3,853.00	1,124,301.89	1,124,301.89	1,124,301.89	998,152.08	0.00	0.00	0.00
F015-031	CONSTRUCCION DE CUARTOS DORMITORIOS	0.00	1,128,154.89	4,389.39	1,123,765.50	1,123,765.50	1,123,765.50	810,561.53	0.00	0.00	0.00
F015-032	CONSTRUCCION DE CUARTOS DORMITORIOS	0.00	1,128,154.89	3,872.86	1,124,282.03	1,124,282.03	1,124,282.03	985,877.98	0.00	0.00	0.00
F015-033	CONSTRUCCION DE CUARTOS DORMITORIOS	0.00	1,025,599.98	4,648.00	1,020,951.98	1,020,951.98	1,020,951.98	1,014,791.07	0.00	0.00	0.00
<b>F021</b>	<b>APOYO AL FOMENTO DE LA CULTURA AMBIENTAL</b>	<b>2,647,723.92</b>	<b>634,344.10</b>	<b>1,016,950.70</b>	<b>2,265,117.32</b>	<b>2,265,117.32</b>	<b>2,265,117.32</b>	<b>2,196,392.47</b>	<b>0.00</b>	<b>0.00</b>	<b>0.00</b>
F021-001	OPERACION DE PROTECCION AMBIENTAL	2,647,723.92	195,373.41	1,016,939.95	1,826,157.38	1,826,157.38	1,826,157.38	1,789,065.09	0.00	0.00	0.00
F021-002	OPERACION DE PROTECCION AMBIENTAL (INGRESOS DE GESTION)	0.00	39,562.25	0.00	39,562.25	39,562.25	39,562.25	39,562.25	0.00	0.00	0.00
F021-003	OPERACION DE PROTECCION AMBIENTAL (FEIEF)	0.00	95,002.85	10.75	94,992.10	94,992.10	94,992.10	89,751.70	0.00	0.00	0.00
F021-004	OPERACION DE PROTECCION AMBIENTAL (ADELANTO DE PARTICIPACIONES)	0.00	304,405.59	0.00	304,405.59	304,405.59	304,405.59	278,013.43	0.00	0.00	0.00
<b>F025</b>	<b>PROMOCION Y FOMENTO</b>	<b>0.00</b>	<b>1,000,000.00</b>	<b>980,000.00</b>	<b>20,000.00</b>	<b>20,000.00</b>	<b>20,000.00</b>	<b>20,000.00</b>	<b>0.00</b>	<b>0.00</b>	<b>0.00</b>
F025-001	APOYOS A PEQUEÑOS COMERCIANTES.	0.00	1,000,000.00	980,000.00	20,000.00	20,000.00	20,000.00	20,000.00	0.00	0.00	0.00
<b>F027</b>	<b>PROMOCION Y FOMENTO</b>	<b>0.00</b>	<b>31,504.00</b>	<b>0.00</b>	<b>31,504.00</b>	<b>31,504.00</b>	<b>31,504.00</b>	<b>31,504.00</b>	<b>0.00</b>	<b>0.00</b>	<b>0.00</b>
P015-002	GASTOS DE OPERACION DE ATENCION CIUDADANA (INGRESOS DE GESTION)	0.00	31,504.00	0.00	31,504.00	31,504.00	31,504.00	31,504.00	0.00	0.00	0.00
<b>F028</b>	<b>PROMOCION Y FOMENTO</b>	<b>3,000,000.00</b>	<b>0.00</b>	<b>2,994,200.00</b>	<b>5,800.00</b>	<b>5,800.00</b>	<b>5,800.00</b>	<b>5,800.00</b>	<b>0.00</b>	<b>0.00</b>	<b>0.00</b>
F028-001	FERIA MUNICIPAL	2,500,000.00	0.00	2,500,000.00	0.00	0.00	0.00	0.00	0.00	0.00	0.00
F028-002	FERIA ESTATAL	500,000.00	0.00	494,200.00	5,800.00	5,800.00	5,800.00	5,800.00	0.00	0.00	0.00
<b>K002</b>	<b>INFRAESTRUCTURA PARA AGUA POTABLE</b>	<b>0.00</b>	<b>14,918,345.97</b>	<b>39,645.30</b>	<b>14,878,700.67</b>	<b>11,954,275.67</b>	<b>11,954,275.67</b>	<b>10,613,015.12</b>	<b>2,924,425.00</b>	<b>0.00</b>	<b>0.00</b>
K002-003	REHABILITACION DE LA RED DE AGUA POTABLE EN LA CALLE LEON ALEJO TORRES	0.00	1,625,579.60	7,410.41	1,618,169.19	1,618,169.19	1,618,169.19	936,699.52	0.00	0.00	0.00
K002-004	REHABILITACION DE LA RED DE AGUA POTABLE EN LA CALLE LIMBANO BLANDIN Y CALLE LAZARO CARDENAS.	0.00	1,308,878.02	7,386.26	1,301,491.76	1,301,491.76	1,301,491.76	648,529.93	0.00	0.00	0.00
K002-017	REHABILITACION GENERAL DE LA PLANTA POTABILIZADORA DE AGUA POTABLE	0.00	7,599,892.66	9,792.50	7,590,100.16	7,590,100.16	7,590,100.16	7,590,100.16	0.00	0.00	0.00
K002-018	REHABILITACION DEL SISTEMA DE AGUA POTABLE	0.00	190,014.01	805.55	189,208.46	189,208.46	189,208.46	189,208.46	0.00	0.00	0.00
K002-019	REHABILITACION DEL SISTEMA DE AGUA POTABLE	0.00	124,454.24	818.31	123,635.93	123,635.93	123,635.93	123,635.93	0.00	0.00	0.00
K002-020	CONSTRUCCION DE POZO PROFUNDO DE AGUA POTABLE	0.00	205,000.00	3,711.36	201,288.64	201,288.64	201,288.64	200,073.97	0.00	0.00	0.00
K002-021	CONSTRUCCION DE POZO PROFUNDO DE AGUA POTABLE	0.00	205,000.00	3,548.57	201,451.43	201,451.43	201,451.43	200,235.77	0.00	0.00	0.00
K002-022	AMPLIACION DE LA RED DE AGUA POTABLE EN LA RA. EL ZOPO NORTE	0.00	556,461.84	5,621.73	550,840.11	550,840.11	550,840.11	547,516.07	0.00	0.00	0.00
K002-023	AMPLIACION DE LA RED DE AGUA POTABLE DE LA UNIDAD DEPORTIVA "BIENVENIDO PRIEGO"	0.00	178,640.60	550.61	178,089.99	178,089.99	178,089.99	177,015.31	0.00	0.00	0.00
K002-024	REHABILITACION DE LA ESTACION DE BOMBEO DE AGUAS RESIDUALES DEL SISTEMA CIRCUNVALACION, DEL MUNICIPIO DE MACUSPANA, TABASCO.	0.00	2,148,540.00	0.00	2,148,540.00	0.00	0.00	0.00	2,148,540.00	0.00	0.00
K002-025	MANTENIMIENTO CORRECTIVO AL SISTEMA DE INYECCION DE LA PLANTA POTABILIZADORA DE 250 LPS, DE LA CIUDAD DE MACUSPANA DEL MUNICIPIO DE MACUSPANA, CONSISTENTE EN LA UTILIZACION DEL REACTIVO DEL SULFATO DE ALUMINIO	0.00	775,885.00	0.00	775,885.00	0.00	0.00	0.00	775,885.00	0.00	0.00
<b>K003</b>	<b>DRENAJE Y ALCANTARILLADO</b>	<b>0.00</b>	<b>46,581,827.88</b>	<b>749,849.78</b>	<b>45,831,978.10</b>	<b>40,456,073.74</b>	<b>40,456,073.74</b>	<b>37,448,929.26</b>	<b>5,375,904.36</b>	<b>5,375,904.36</b>	<b>0.00</b>
K003-012	REHABILITACION DE DRENAJE SANITARIO EN LA CALLE LEON ALEJO TORRES, ENTRE PASEO JOSE NARCISO ROVIROSA Y CALLE ANDADOR PUXCATAN	0.00	8,001,980.13	14,840.77	7,987,139.36	7,987,139.36	7,987,139.36	7,237,395.52	0.00	0.00	0.00
K003-013	REHABILITACION DE DRENAJE SANITARIO EN LA CALLE LIMBANO BLANDIN Y CALLE LAZARO CARDENAS	0.00	5,303,417.86	9,331.94	5,294,085.92	5,294,085.92	5,294,085.92	4,530,600.76	0.00	0.00	0.00
K003-014	REHABILITACION DE DRENAJE SANITARIO EN LA CALLE SANTAMARIA	0.00	2,238,896.15	680,498.28	1,558,397.87	1,558,397.87	1,558,397.87	1,558,397.87	0.00	0.00	0.00
K003-015	CONSTRUCCION DE DRENAJE PROFUNDO EN LA CALLE REFORMA DEL MPIO. DE MACUSPANA, TABASCO	0.00	14,753,804.31	9,956.36	14,743,847.95	13,993,021.87	13,993,021.87	13,993,021.87	750,826.08	750,826.08	0.00
K003-016	REHABILITACION DEL SISTEMA DE AGUA NEGRAS DEL FRACCIONAMINETO	0.00	350,965.77	4,303.66	346,662.11	346,662.11	346,662.11	346,662.11	0.00	0.00	0.00



**MUNICIPIO DE MACUSPANA, TABASCO.**  
**GASTO POR CATEGORIA PROGRAMATICA**  
**CORTE AL MES DE: DICIEMBRE**  
**MOD. INVERSION: PROGRAMA NORMAL**

P.P	U.R.	Descripción	Autorizado	Adecuaciones		Modificado	Devengado	Ejercido	Pagado	SubEjercicio	Saldos	
				Ampliaciones	Reducciones						Por Devengar	Devengado por Ejercer
		LOMA LINDA										
K003-017		REHABILITACION DE DRENAJE SANITARIO EN LA CALLE CUAUHEMOC EN EL MUNICIPIO DE MACUSPANA, TABASCO.	0.00	361,387.88	3,088.44	358,299.44	358,299.44	358,299.44	356,137.29	0.00	0.00	0.00
K003-018		REHABILITACION DE DRENAJE SANITARIO EN LA CALLE CIRCUNVALACION Y 16 DE SEPTIEMBRE COL. OBRERA DEL MUNICIPIO DE MACUSPANA, TABASCO	0.00	800,379.41	8,831.49	791,547.92	791,547.92	791,547.92	786,771.34	0.00	0.00	0.00
K003-019		REHABILITACION DE DRENAJE SANITARIO EN LA CALLE CARLOS A. MADRAZO DE LA COLONIA BELEN	0.00	618,270.31	5,298.34	612,971.97	612,971.97	612,971.97	609,272.99	0.00	0.00	0.00
K003-020		REHABILITACION DE DRENAJE SANITARIO EN LA CALLE TOMAS GARRIDO CANABAL EN EL MUNICIPIO DE MACUSPANA, TABASCO.	0.00	1,343,843.64	6,772.28	1,337,071.36	1,337,071.36	1,337,071.36	1,143,668.23	0.00	0.00	0.00
K003-021		CONSTRUCCION DE CARCAMO EN LA CALLE REFORMA, DEL MUNICIPIO DE MACUSPANA, TABASCO.	0.00	11,131,058.06	6,926.26	11,124,131.80	6,499,053.52	6,499,053.52	6,459,835.10	4,625,078.28	4,625,078.28	0.00
K003-022		REHABILITACION DEL CARCAMO EN LA VILLA BENITO JUAREZ (SAN CARLOS)	0.00	1,677,824.36	1.96	1,677,822.40	1,677,822.40	1,677,822.40	427,166.18	0.00	0.00	0.00
<b>K005</b>		<b>URBANIZACION</b>	<b>0.00</b>	<b>47,004,523.76</b>	<b>163,270.00</b>	<b>46,841,253.76</b>	<b>31,322,017.79</b>	<b>31,322,017.79</b>	<b>29,860,236.67</b>	<b>15,519,235.97</b>	<b>15,519,235.97</b>	<b>0.00</b>
K005-030		CONSTRUCCION DE PAVIMENTO CON CONCRETO HIDRAULICO EN LA CALLE 5 DE FEBRERO ENTRE LAS CALLES BENITO JUAREZ Y NIÑOS HEROES	0.00	4,307,841.46	9,661.71	4,298,179.75	4,298,179.75	4,298,179.75	4,298,179.75	0.00	0.00	0.00
K005-031		CONSTRUCCION DE PAVIMENTO CON CONCRETO HIDRAULICO EN LA CALLE GREGORIO MENDEZ ENTRE LAS CALLES BENITO JUAREZ Y NIÑOS HEROES	0.00	4,319,839.81	9,910.54	4,309,929.27	4,309,929.27	4,309,929.27	4,307,816.92	0.00	0.00	0.00
K005-032		CONSTRUCCION DE PAVIMENTO CON CONCRETO ASFALTICO EN EL BOULEVARD CARLOS PELLICER CAMARA TRAMO: PASEO JOSE N. ROVIROSA - CALLE REFORMA EN EL MUNICIPIO DE MACUSPANA, TABASCO.	0.00	2,020,850.85	9,246.15	2,011,604.70	2,011,604.70	2,011,604.70	2,011,604.70	0.00	0.00	0.00
K005-033		TERMINACION DE PAVIMENTACION CON CONCRETO HIDRAULICO DE CALLE RAMIRO OCAÑA EN LA COLONIA EL RECUERDO	0.00	503,181.88	3,664.60	499,517.28	499,517.28	499,517.28	499,517.28	0.00	0.00	0.00
K005-034		RECONSTRUCCION DE TERRACERIAS, PAVIMENTO ASFALTICO Y SEÑALAMIENTO HORIZONTAL CAMINO: CAMINO A LA RA. BAYO 2DA. SECCION 0+000 AL 0+630 DEL MUNICIPIO DE MACUSPANA, TABASCO	0.00	1,124,860.41	8,192.93	1,116,667.48	1,116,667.48	1,116,667.48	1,109,928.97	0.00	0.00	0.00
K005-035		CONSTRUCCION DE PAVIMENTO CON CONCRETO HIDRAULICO EN CALLES DEL POB. TIERRA COLORADA DEL MUNICIPIO DE MACUSPANA, TABASCO.	0.00	5,876,515.51	13,062.48	5,863,453.03	5,863,453.03	5,863,453.03	5,739,859.43	0.00	0.00	0.00
K005-036		CONSTRUCCION DE PAVIMENTO CON MEZCLA ASFALTICA EN CARRETERA A VERNET TRAMO 0+900 AL 1+780, DE LA VILLA BENITO JUAEZ (SAN CARLOS), DEL MUNICIPIO DE MACUSPANA, TABASCO.	0.00	2,584,679.09	11,960.72	2,572,718.37	2,572,718.37	2,572,718.37	2,557,193.35	0.00	0.00	0.00
K005-037		CONSTRUCCION DE PAVIMENTO CON CONCRETO EN CALLES DEL FRACCIONAMIENTO INDUVITAB	0.00	3,225,134.94	0.03	3,225,134.91	3,225,134.91	3,225,134.91	3,205,672.90	0.00	0.00	0.00
K005-038		PAVIMENTACION DE CONCRETO HIDRAULICO PARA LA CAPTACION Y PLANTA POTABILIZADORA INCLUYE TELEMETRIA	0.00	2,132,789.97	9,918.29	2,122,871.68	2,122,871.68	2,122,871.68	1,103,255.41	0.00	0.00	0.00
K005-		CONSTRUCCION DE PAVIMENTO CON CONCRETO HIDRAULICO EN EL MUNICIPIO DE MACUSPANA, CIUDAD MACUSPANA, COLONIA CENTRO, CALLE "LEON ALEJO TORRES".	0.00	8,427,799.21	15,453.76	8,412,345.45	2,708,497.68	2,708,497.68	2,692,153.30	5,703,847.77	5,703,847.77	0.00
K005-		CONSTRUCCION DE PAVIMENTO CON CONCRETO HIDRAULICO EN EL MUNICIPIO DE MACUSPANA, CIUDAD MACUSPANA, COLONIA CENTRO CALLES "LIMBANO BLANDIN" Y "LAZARO GARDENAS"	0.00	9,454,468.92	16,938.33	9,437,530.59	0.00	0.00	0.00	9,437,530.59	9,437,530.59	0.00
K005-041		CONSTRUCCION DE PAVIMENTO CON CONCRETO HIDRAULICO EN LA CALLE UNO	0.00	479,889.36	24,402.57	455,286.79	455,286.79	455,286.79	452,539.37	0.00	0.00	0.00
K005-042		CONSTRUCCION DE PAVIMENTO CON CONCRETO HIDRAULICO EN LA CALLE DOS.	0.00	364,090.04	10,242.87	353,847.17	353,847.17	353,847.17	351,711.88	0.00	0.00	0.00
K005-043		CONSTRUCCION DE PAVIMENTO CON CONCRETO HIDRAULICO EN LA CALLE TRES	0.00	380,588.38	4,440.99	376,147.39	376,147.39	376,147.39	290,244.47	0.00	0.00	0.00
K005-044		CONSTRUCCION DE PAVIMENTO CON CONCRETO HIDRAULICO EN LA CALLE UNO	0.00	970,142.61	9,221.80	960,920.81	960,920.81	960,920.81	944,585.41	0.00	0.00	0.00
K005-045		CONSTRUCCION DE GUARNICIONES Y BANQUETAS EN LA RA. ZOPO SUR	0.00	452,053.68	4,812.20	447,241.48	447,241.48	447,241.48	295,973.53	0.00	0.00	0.00
K005-046		REHABILITACION DE CALLE DE ACCESO A LA COLONIA ARBOLEDAS CD. MACUSPANA	0.00	379,997.64	2,140.03	377,857.61	0.00	0.00	0.00	377,857.61	377,857.61	0.00

**MUNICIPIO DE MACUSPANA, TABASCO.**  
**GASTO POR CATEGORIA PROGRAMATICA**  
**CORTE AL MES DE: DICIEMBRE**  
**MOD. INVERSION: PROGRAMA NORMAL**

P.P	U.R.	Descripción	Autorizado	Adecuaciones		Modificado	Devengado	Ejercido	Pagado	SubEjercicio	Saldos	
				Ampliaciones	Reducciones						Por Devengar	Devengado por Ejercer
<b>K013</b>		<b>INFRAESTRUCTURA PARA LA PROTECCION AL AMBIENTE</b>	<b>0.00</b>	<b>3,473,696.11</b>	<b>16,444.80</b>	<b>3,457,251.31</b>	<b>3,457,251.31</b>	<b>3,457,251.31</b>	<b>3,456,144.94</b>	<b>0.00</b>	<b>0.00</b>	<b>0.00</b>
		K013-002 AMPLIACION DE LA PLANTA SEPARADORA DE BASURA EN EL RELLENO SANITARIO	0.00	3,473,696.11	16,444.80	3,457,251.31	3,457,251.31	3,457,251.31	3,456,144.94	0.00	0.00	0.00
<b>K014</b>		<b>SERVICIOS DE SALUD PUBLICA</b>	<b>0.00</b>	<b>25,740,671.33</b>	<b>65,382.33</b>	<b>25,675,289.00</b>	<b>25,675,289.00</b>	<b>25,675,289.00</b>	<b>25,336,134.09</b>	<b>0.00</b>	<b>0.00</b>	<b>0.00</b>
		K014-012 CONSTRUCCION DE UNIDAD DEPORTIVA EN LA ESC. SECUNDARIA FEDERAL PROFR. ROMULO HERNANDEZ GARCIA	0.00	12,792,475.68	12,708.55	12,779,767.13	12,779,767.13	12,779,767.13	12,764,297.45	0.00	0.00	0.00
		K014-013 CONSTRUCCION DE 3 AULAS, DIRECCION, SERVICIOS SANITARIOS Y OBRA EXTERIOR EN EL EMSAD NO. 28 CLAVE 27EMS0028K	0.00	4,103,898.80	12,607.88	4,091,290.92	4,091,290.92	4,091,290.92	4,082,996.40	0.00	0.00	0.00
		K014-014 CONSTRUCCION DE 3 AULAS, DIRECCION, SERVICIOS SANITARIOS Y OBRA EXTERIOR EN EL EMSAD 50 CLAVE: 27EMS0050M	0.00	4,128,952.43	25,473.68	4,103,478.75	4,103,478.75	4,103,478.75	4,086,838.64	0.00	0.00	0.00
		K014-015 ADECUACION DE TERRENO PARA LA UNIDAD DEPORTIVA EN LA COL. EL CASTAÑO	0.00	3,505,214.18	8,903.06	3,496,311.12	3,496,311.12	3,496,311.12	3,485,803.97	0.00	0.00	0.00
		K014-016 CONSTRUCCION DE AULAS EN EL TELEBACHILLERATO INTERCULTURAL No. 2 CLAVE 27EBW0002J	0.00	1,210,130.24	5,689.16	1,204,441.08	1,204,441.08	1,204,441.08	916,197.63	0.00	0.00	0.00
<b>K017</b>		<b>INFRAESTRUCTURA PARA EL DESARROLLO PECUARIO</b>	<b>0.00</b>	<b>2,161,543.07</b>	<b>9,221.47</b>	<b>2,152,321.60</b>	<b>2,152,321.60</b>	<b>2,152,321.60</b>	<b>2,139,333.45</b>	<b>0.00</b>	<b>0.00</b>	<b>0.00</b>
		K017-001 COMPLEMENTARIA DE INFRAESTRUCTURA PECUARIA	0.00	2,161,543.07	9,221.47	2,152,321.60	2,152,321.60	2,152,321.60	2,139,333.45	0.00	0.00	0.00
<b>K024</b>		<b>ADQUISICION DE BIENES MUEBLES</b>	<b>0.00</b>	<b>742,940.84</b>	<b>216,038.84</b>	<b>526,902.00</b>	<b>526,902.00</b>	<b>526,902.00</b>	<b>526,902.00</b>	<b>0.00</b>	<b>0.00</b>	<b>0.00</b>
		K024-001 ADQUISICIÓN DE DOS IMPRESORAS MUL-INALAMBICA	0.00	17,052.00	0.00	17,052.00	17,052.00	17,052.00	17,052.00	0.00	0.00	0.00
		K024-005 ADQUISICION DE 01 IMPRESORA MULTIFUNCIONAL PARA LA DIR. DE PROGRAMACION	0.00	9,850.00	0.00	9,850.00	9,850.00	9,850.00	9,850.00	0.00	0.00	0.00
		K024-004 ADQUISICION DE EQUIPOS DE COMPUTO PARA LA DIR. DE ADMINISTRACION MUNICIPAL.	0.00	500,000.00	0.00	500,000.00	500,000.00	500,000.00	500,000.00	0.00	0.00	0.00
		K024-006 ADQUISICION DE BOMBA PARA AGUAS NEGRAS (HIDROCARBUROS MARITIMO 2020)	0.00	208,262.77	208,262.77	0.00	0.00	0.00	0.00	0.00	0.00	0.00
		K024-007 ADQUISICION DE 01 MOTOBOMBA.	0.00	7,776.07	7,776.07	0.00	0.00	0.00	0.00	0.00	0.00	0.00
<b>K032</b>		<b>INFRAESTRUCTURA PARA EL DESARROLLO SOCIAL</b>	<b>0.00</b>	<b>9,726,783.62</b>	<b>41,699.70</b>	<b>9,685,083.92</b>	<b>8,254,616.89</b>	<b>8,254,616.89</b>	<b>5,872,804.71</b>	<b>1,430,467.03</b>	<b>1,430,467.03</b>	<b>0.00</b>
		K032-001 REHABILITACION DE CAMINO CON GRAVA DE REVESTIMIENTO EN TRAMOS AISLADOS	0.00	399,347.53	2,206.92	397,140.61	397,140.61	397,140.61	366,725.95	0.00	0.00	0.00
		K032-002 REHABILITACION DE CAMINO CON GRAVA DE REVESTIMIENTO EN TRAMOS AISLADOS	0.00	389,968.50	2,324.46	387,644.04	387,644.04	387,644.04	356,676.44	0.00	0.00	0.00
		K032-003 REHABILITACION DE CAMINO CON GRAVA DE REVESTIMIENTO EN TRAMOS AISLADOS	0.00	301,049.40	1,258.00	299,791.40	299,791.40	299,791.40	271,420.01	0.00	0.00	0.00
		K032-004 REHABILITACION DE CAMINO CON GRAVA DE REVESTIMIENTO EN TRAMOS AISLADOS	0.00	767,974.19	0.47	767,973.72	767,973.72	767,973.72	763,339.39	0.00	0.00	0.00
		K032-005 REHABILITACION DE CAMINO CON GRAVA DE REVESTIMIENTO EN TRAMOS AISLADOS	0.00	834,699.41	6,323.02	828,376.39	828,376.39	828,376.39	823,377.57	0.00	0.00	0.00
		K032-006 REHABILITACION DE CAMINO CON GRAVA DE REVESTIMIENTO EN TRAMOS AISLADOS	0.00	683,697.62	2,736.12	680,961.50	680,961.50	680,961.50	565,269.34	0.00	0.00	0.00
		K032-007 REHABILITACION DE CAMINO CON GRAVA DE REVESTIMIENTO EN TRAMOS AISLADOS	0.00	1,153,793.37	2,848.48	1,150,944.89	1,150,944.89	1,150,944.89	694,789.16	0.00	0.00	0.00
		K032-008 REHABILITACION DE CAMINO CON GRAVA DE REVESTIMIENTO EN TRAMOS AISLADOS	0.00	412,993.07	2,689.94	410,303.13	410,303.13	410,303.13	298,370.55	0.00	0.00	0.00
		K032-009 REHABILITACION DE CAMINO CON GRAVA DE REVESTIMIENTO EN TRAMOS AISLADOS	0.00	982,843.15	1,238.23	981,604.92	981,604.92	981,604.92	975,681.44	0.00	0.00	0.00
		K032-010 REHABILITACION DE CAMINO CON GRAVA DE REVESTIMIENTO EN TRAMOS AISLADOS	0.00	766,491.05	4,739.42	761,751.63	761,751.63	761,751.63	757,154.86	0.00	0.00	0.00
		K032-011 REHABILITACION DE CAMINO CON GRAVA DE REVESTIMIENTO EN TRAMOS AISLADOS EN LA COLONIA JUAN PABLO II	0.00	215,937.75	1,318.93	214,618.82	214,618.82	214,618.82	0.00	0.00	0.00	0.00
		K032-012 REHABILITACION DE CAMINO CON GRAVA DE REVESTIMIENTO EN TRAMOS	0.00	1,380,199.35	6,693.51	1,373,505.84	1,373,505.84	1,373,505.84	0.00	0.00	0.00	0.00





MUNICIPIO DE MACUSPANA, TABASCO.

GASTO POR CATEGORIA PROGRAMATICA

CORTE AL MES DE: DICIEMBRE

MOD. INVERSION: PROGRAMA NORMAL

P.P U.R.	Descripción	Autorizado	Adecuaciones		Modificado	Devengado	Ejercido	Pagado	SubEjercicio	Saldos	
			Ampliaciones	Reducciones						Por Devengar	Devengado por Ejercer
	<b>AISLADOS</b>										
K032-013	REHABILITACION DE CAMINO CON GRAVA DE REVESTIMIENTO	0.00	1,437,789.23	7,322.20	1,430,467.03	0.00	0.00	0.00	1,430,467.03	1,430,467.03	0.00
<b>K036</b>	<b>PROYECTOS DE INVERSION</b>	<b>0.00</b>	<b>220,000.00</b>	<b>0.00</b>	<b>220,000.00</b>	<b>220,000.00</b>	<b>220,000.00</b>	<b>220,000.00</b>	<b>0.00</b>	<b>0.00</b>	<b>0.00</b>
K036-001	ADQUISICION DE TERRENO PARA PANTEON, EN EL EJ. CASTRO Y GUERRERO	0.00	95,000.00	0.00	95,000.00	95,000.00	95,000.00	95,000.00	0.00	0.00	0.00
K036-002	ADQUISICION DE TERRENO PARA PANTEON, EN LA R/A. SIMON SARLAT	0.00	125,000.00	0.00	125,000.00	125,000.00	125,000.00	125,000.00	0.00	0.00	0.00
<b>L001</b>	<b>OBLIGACIONES JURÍDICAS INELUDIBLES.</b>	<b>15,000,000.00</b>	<b>4,967,600.06</b>	<b>16,330,825.03</b>	<b>3,636,775.03</b>	<b>3,636,775.03</b>	<b>3,636,775.03</b>	<b>3,623,824.32</b>	<b>-0.00</b>	<b>0.00</b>	<b>0.00</b>
L001-001	LAUDOS	15,000,000.00	3,943,219.06	16,069,312.12	2,873,906.94	2,873,906.94	2,873,906.94	2,873,906.94	-0.00	0.00	0.00
P005-007	GASTOS DE OPERACION DE LA DIR. DE JURIDICO. (INGRESOS DE GESTION)	0.00	1,024,381.00	261,512.91	762,868.09	762,868.09	762,868.09	749,917.38	0.00	0.00	0.00
<b>M001</b>	<b>ACTIVIDADES DE APOYO ADMINISTRATIVO.</b>	<b>33,543,574.80</b>	<b>20,761,870.95</b>	<b>18,197,609.48</b>	<b>36,107,836.27</b>	<b>36,107,836.27</b>	<b>36,107,836.27</b>	<b>35,393,549.76</b>	<b>0.00</b>	<b>0.00</b>	<b>0.00</b>
K024-003	ADQUISICION DE 01 IMPRESORA MULTIFUNCIONAL.	0.00	9,850.00	9,850.00	0.00	0.00	0.00	0.00	0.00	0.00	0.00
M001-001	OPERACION DE ADMINISTRACION	30,943,574.80	8,106,821.99	15,464,988.04	23,585,408.75	23,585,408.75	23,585,408.75	23,376,336.97	0.00	0.00	0.00
M001-002	PRESTACIONES SINDICALES	2,600,000.00	92,866.50	1,853,808.41	839,058.09	839,058.09	839,058.09	838,950.42	0.00	0.00	0.00
M001-004	ADQUISICION DE PRENDAS PARA EL PERSONAL SINDICALIZADO	0.00	712,046.86	0.00	712,046.86	712,046.86	712,046.86	712,046.86	0.00	0.00	0.00
M001-005	GASTOS DE OPERACION DE LA DIR. DE ADMINISTRACION MPAL.	0.00	1,695,357.08	117,153.65	1,578,203.43	1,578,203.43	1,578,203.43	1,578,203.43	0.00	0.00	0.00
M001-006	PAGO DE PRESTACIONES DEL ISSET	0.00	1,762,270.77	0.00	1,762,270.77	1,762,270.77	1,762,270.77	1,762,270.77	0.00	0.00	0.00
M001-007	OPERACION DE ADMINISTRACION (FEIEF)	0.00	2,981,898.15	572,688.78	2,409,209.37	2,409,209.37	2,409,209.37	2,291,041.47	0.00	0.00	0.00
M001-008	PRESTACIONES SINDICALES CONVENIDAS (UTILES ESCOLARES) FEIEF	0.00	1,477,365.90	0.00	1,477,365.90	1,477,365.90	1,477,365.90	1,477,365.90	0.00	0.00	0.00
M001-009	OPERACION DE ADMINISTRACION (ADELANTO DE PARTICIPACIONES)	0.00	3,923,393.70	179,120.60	3,744,273.10	3,744,273.10	3,744,273.10	3,357,333.94	0.00	0.00	0.00
<b>N001</b>	<b>DESASTRES NATURALES</b>	<b>2,000,000.00</b>	<b>0.00</b>	<b>2,000,000.00</b>	<b>0.00</b>	<b>0.00</b>	<b>0.00</b>	<b>0.00</b>	<b>0.00</b>	<b>0.00</b>	<b>0.00</b>
N001-001	CONTINGENCIAS	2,000,000.00	0.00	2,000,000.00	0.00	0.00	0.00	0.00	0.00	0.00	0.00
<b>O001</b>	<b>EVALUACION Y CONTROL</b>	<b>8,750,733.10</b>	<b>6,001,878.03</b>	<b>6,078,482.61</b>	<b>8,674,128.52</b>	<b>8,674,128.52</b>	<b>8,674,128.52</b>	<b>8,193,857.45</b>	<b>0.00</b>	<b>0.00</b>	<b>0.00</b>
O001-001	OPERACION DE LA CONTRALORIA MUNICIPAL	8,750,733.10	3,860,621.09	6,056,035.61	6,555,318.58	6,555,318.58	6,555,318.58	6,352,113.79	0.00	0.00	0.00
O001-002	OPERACION DE LA CONTRALORIA MUNICIPAL (INGRESOS DE GESTION)	0.00	252,914.00	0.00	252,914.00	252,914.00	252,914.00	252,914.00	0.00	0.00	0.00
O001-003	OPERACION DE LA CONTRALORIA MUNICIPAL (FEIEF)	0.00	942,671.90	22,447.00	920,224.90	920,224.90	920,224.90	829,184.30	0.00	0.00	0.00
O001-005	OPERACION DE LA CONTRALORIA MUNICIPAL (ADELANTO DE PARTICIPACIONES)	0.00	945,671.04	0.00	945,671.04	945,671.04	945,671.04	759,645.36	0.00	0.00	0.00
<b>P002</b>	<b>TRANSPORTE Y RENDICION DE CUENTAS</b>	<b>21,864,791.48</b>	<b>16,891,770.53</b>	<b>12,213,421.51</b>	<b>26,543,140.50</b>	<b>26,543,140.50</b>	<b>26,543,140.50</b>	<b>25,399,242.60</b>	<b>0.00</b>	<b>0.00</b>	<b>0.00</b>
P002-001	OPERACION DE OBRAS PUBLICAS	21,864,791.48	4,194,893.78	7,619,481.52	18,440,203.74	18,440,203.74	18,440,203.74	18,331,970.32	0.00	0.00	0.00
P002-002	OPERACION DE OBRAS PUBLICAS (INGRESOS GEST.)	0.00	2,413,389.84	1,091,211.69	1,322,178.15	1,322,178.15	1,322,178.15	1,258,412.49	0.00	0.00	0.00
P002-003	OPERACION DE OBRAS PUBLICAS (COMBUSTIBLE) HIDROCARBUROS MARITIMOS 2020	0.00	4,509,000.00	3,496,000.00	1,013,000.00	1,013,000.00	1,013,000.00	1,013,000.00	0.00	0.00	0.00
P002-004	OPERACION DE OBRAS PUBLICAS (FEIEF)	0.00	2,277,026.10	6,728.30	2,270,297.80	2,270,297.80	2,270,297.80	1,988,788.20	0.00	0.00	0.00
P002-005	OPERACION DE OBRAS PUBLICAS (ADELANTO DE PARTICIPACIONES)	0.00	3,497,460.81	0.00	3,497,460.81	3,497,460.81	3,497,460.81	2,807,071.59	0.00	0.00	0.00
<b>P005</b>	<b>POLITICA Y GOBIERNO</b>	<b>71,438,461.06</b>	<b>18,238,921.99</b>	<b>29,890,273.25</b>	<b>59,787,109.80</b>	<b>59,787,109.80</b>	<b>59,787,109.80</b>	<b>57,901,234.25</b>	<b>0.00</b>	<b>0.00</b>	<b>0.00</b>
P005-001	OPERACION DE PRESIDENCIA	25,519,692.44	844,136.17	14,473,630.02	11,890,198.59	11,890,198.59	11,890,198.59	11,686,210.28	0.00	0.00	0.00
P005-005	DONATIVOS DIVERSOS (INAPAM, PREDIAL, AGUA)	1,200,000.00	212,859.73	1,163,989.33	248,870.40	248,870.40	248,870.40	248,870.40	0.00	0.00	0.00
P005-008	OPERACION DE LA PRESIDENCIA MUNICIPAL. (INGRESOS DE GESTION)	0.00	308,383.16	22,265.06	286,118.10	286,118.10	286,118.10	284,703.00	0.00	0.00	0.00
P005-011	OPERACION DE PRESIDENCIA (FEIEF)	0.00	1,575,343.85	1,102.65	1,574,241.20	1,574,241.20	1,574,241.20	1,268,711.15	0.00	0.00	0.00
P005-017	OPERACION DE PRESIDENCIA (ADELANTO DE PARTICIPACIONES)	0.00	1,850,766.05	0.00	1,850,766.05	1,850,766.05	1,850,766.05	1,323,728.40	0.00	0.00	0.00
P005-002	OPERACION DE LA SECRETARIA DEL AYUNTAMIENTO	38,670,959.66	2,664,034.67	10,297,329.25	31,037,665.08	31,037,665.08	31,037,665.08	30,755,115.45	0.00	0.00	0.00
P005-009	OPERACION DE LA SECRETARIA DEL AYUNTAMIENTO (INGRESOS DE GESTION)	0.00	674,971.60	2,000.00	672,971.60	672,971.60	672,971.60	672,971.60	0.00	0.00	0.00
P005-012	OPERACION DE SECRETARIA (FEIEF)	0.00	1,215,639.80	17,403.90	1,198,235.90	1,198,235.90	1,198,235.90	1,136,666.75	0.00	0.00	0.00
P005-016	OPERACION DE LA SECRETARIA DEL AYUNTAMIENTO (ADELANTO DE	0.00	4,276,469.88	0.00	4,276,469.88	4,276,469.88	4,276,469.88	4,063,224.57	0.00	0.00	0.00

0000159



**MUNICIPIO DE MACUSPAN, TABASCO.**  
**GASTO POR CATEGORIA PROGRAMATICA**  
**CORTE AL MES DE: DICIEMBRE**  
**MOD. INVERSION: PROGRAMA NORMAL**

P.P	U.R.	Descripción	Adecuaciones					Devengado	Ejercido	Pagado	SubEjercicio	Saldos	
			Autorizado	Ampliaciones	Reducciones	Modificado	Devengado					Por Devengar	Devengado por Ejercer
PARTICIPACIONES)													
P005-003		GASTO DE OPERACION DE ASUNTOS JURIDICOS	4,622,627.84	3,238,620.52	3,567,925.18	4,293,323.18	4,293,323.18	4,293,323.18	4,175,782.13	0.00	0.00	0.00	
P005-013		GASTO DE OPERACION DE ASUNTOS JURIDICOS (FEIEF)	0.00	170,755.16	2,194.26	168,560.90	168,560.90	168,560.90	141,208.10	0.00	0.00	0.00	
P005-018		OPERACION DE LA DIRECCION DE ASUNTOS JURIDICOS (ADELANTO DE PARTICIPACIONES)	0.00	444,539.79	0.00	444,539.79	444,539.79	444,539.79	386,388.08	0.00	0.00	0.00	
P005-004		OPERACION DE VIVIENDA	1,425,181.12	388,372.72	342,253.35	1,471,300.49	1,471,300.49	1,471,300.49	1,430,605.01	0.00	0.00	0.00	
P005-010		OPERACION DE VIVIENDA (INGRESOS DE GESTION)	0.00	38,676.00	0.00	38,676.00	38,676.00	38,676.00	38,676.00	0.00	0.00	0.00	
P005-014		OPERACION DE VIVIENDA (FEIEF)	0.00	105,230.05	180.25	105,049.80	105,049.80	105,049.80	91,419.80	0.00	0.00	0.00	
P005-019		OPERACION DE LA DIR. DEL INSTITUTO DE VIVIENDA (ADELANTO DE PARTICIPACIONES)	0.00	230,122.84	0.00	230,122.84	230,122.84	230,122.84	196,953.53	0.00	0.00	0.00	
<b>P007</b>		<b>SEGURIDAD PUBLICA</b>	<b>115,451,418.95</b>	<b>30,275,852.94</b>	<b>18,996,568.91</b>	<b>126,730,702.98</b>	<b>123,698,162.96</b>	<b>123,698,162.96</b>	<b>122,278,228.69</b>	<b>3,032,540.02</b>	<b>3,032,540.02</b>	<b>0.00</b>	
P007-001		OPERACION DE SEGURIDAD PUBLICA	115,451,418.95	16,941,297.35	17,825,115.30	114,567,601.00	112,496,560.98	112,496,560.98	111,232,718.16	2,071,040.02	2,071,040.02	0.00	
P007-005		FORTALECIMIENTO DE LAS CAPACIDADES DE EVALUACION EN CONTROL DE CONFIANZA	0.00	473,000.00	302,500.00	170,500.00	170,500.00	170,500.00	170,500.00	0.00	0.00	0.00	
P007-006		FORMACION INICIAL (ASPIRANTES).	0.00	700,000.00	700,000.00	0.00	0.00	0.00	0.00	0.00	0.00	0.00	
P007-007		EQUIPAMIENTO DE LAS INSTITUCIONES DE SEGURIDAD PUBLICA (BOTAS, CAMISOLA Y/O CAMISA, FORNITURA, GORRA TIPO BEISBOLERA, PANTALON, PLAYERA).	0.00	4,761,600.00	9,312.00	4,752,288.00	4,752,288.00	4,752,288.00	4,752,288.00	0.00	0.00	0.00	
P007-008		PREVENCIÓN SOCIAL DE LA VIOLENCIA Y LA DELINCUENCIA CON PARTICIPACION CIUDADANA (JOVENES EN PREVENCIÓN).	0.00	450,000.00	0.00	450,000.00	450,000.00	450,000.00	450,000.00	0.00	0.00	0.00	
P007-009		FORTALECIMIENTO DE LOS SISTEMAS DE VIDEOVIGILANCIA Y GEOLOCALIZACIÓN	0.00	1,975,642.00	52,642.00	1,923,000.00	961,500.00	961,500.00	961,500.00	961,500.00	961,500.00	0.00	
P007-010		DIGNIFICACION POLICIAL (COPARTICIPACION)	0.00	1,900,248.40	0.00	1,900,248.40	1,900,248.40	1,900,248.40	1,900,248.40	0.00	0.00	0.00	
P007-011		GASTOS DE OPERACION FORTASEG 2020 (COPARTICIPACION)	0.00	80,933.99	31,982.99	48,951.00	48,951.00	48,951.00	48,951.00	0.00	0.00	0.00	
P007-012		FORMACION INICIAL (ACTIVOS).	0.00	920,000.00	0.00	920,000.00	920,000.00	920,000.00	920,000.00	0.00	0.00	0.00	
P007-013		FORMACION CONTINUA (CBFP)	0.00	525,000.00	0.00	525,000.00	525,000.00	525,000.00	525,000.00	0.00	0.00	0.00	
P007-014		FORMACION CONTINUA (DERECHOS HUMANOS)	0.00	161,000.00	0.00	161,000.00	161,000.00	161,000.00	161,000.00	0.00	0.00	0.00	
P007-015		EVALUACION DE DESEMPEÑO	0.00	10,000.00	0.00	10,000.00	10,000.00	10,000.00	10,000.00	0.00	0.00	0.00	
P007-016		EVALUACION DE COMPETENCIAS BASICAS DE LA FUNCION PARA POLICIAS MUNICIPALES.	0.00	200,000.00	50,000.00	150,000.00	150,000.00	150,000.00	150,000.00	0.00	0.00	0.00	
P007-017		EVALUACION DE ASPIRANTES A INSTRUCTORES EVALUADORES DE LA FUNCION MUNICIPAL.	0.00	25,000.00	25,000.00	0.00	0.00	0.00	0.00	0.00	0.00	0.00	
P007-018		EVALUACION Y SEGUIMIENTO.	0.00	50,000.00	0.00	50,000.00	50,000.00	50,000.00	50,000.00	0.00	0.00	0.00	
P007-019		OPERACION DE SEGURIDAD PUBLICA (FEIEF)	0.00	442,148.70	0.00	442,148.70	442,148.70	442,148.70	406,227.75	0.00	0.00	0.00	
P007-020		FORMACION CONTINUA (JUSTICIA CIVICA)	0.00	250,000.00	0.00	250,000.00	250,000.00	250,000.00	250,000.00	0.00	0.00	0.00	
P007-021		EQUIPAMIENTO DE LAS INSTITUCIONES DE SEGURIDAD PUBLICA (BOTAS DE HULE E IMPERMEABLES)	0.00	289,812.00	16.62	289,795.38	289,795.38	289,795.38	289,795.38	0.00	0.00	0.00	
P007-022		OPERACION DE SEGURIDAD PUBLICA ADELANTO A PARTICIPACIONES	0.00	120,170.50	0.00	120,170.50	120,170.50	120,170.50	0.00	0.00	0.00	0.00	
<b>P009</b>		<b>ADMINISTRACION FINANCIERA</b>	<b>270,230,966.09</b>	<b>227,000,535.63</b>	<b>345,843,856.66</b>	<b>151,387,645.06</b>	<b>129,550,652.49</b>	<b>129,550,652.49</b>	<b>127,209,110.96</b>	<b>21,836,992.57</b>	<b>9,783,038.00</b>	<b>0.00</b>	
P009-001		OPERACION DE FINANZAS	13,379,816.57	1,265,964.13	4,716,241.89	9,929,538.81	9,929,538.81	9,929,538.81	9,811,096.92	0.00	0.00	0.00	
P009-002		SUB-DIRECCION DE CASTRO	1,712,074.02	102,721.50	883,174.18	931,621.34	931,621.34	931,621.34	914,420.11	0.00	0.00	0.00	
P009-003		OPERACION DE REGLAMENTO	1,622,292.20	173,622.27	702,453.40	1,093,461.07	1,093,461.07	1,093,461.07	1,076,866.70	-0.00	0.00	0.00	
P009-004		PAGO DEL 2.5% IMPUESTO SOBRE NOMINA (EJERCICIO 2020)	1,000,000.00	4,972,726.40	725.40	5,972,001.00	5,972,001.00	5,972,001.00	5,972,001.00	0.00	0.00	0.00	
P009-005		AMORTIZACIÓN DE LA DEUDA (BANCO BANORTE)	42,000,000.00	0.00	0.00	42,000,000.00	42,000,000.00	42,000,000.00	42,000,000.00	0.00	0.00	0.00	
P009-006		INTERESES DE LA DEUDA (BANCO BANORTE)	3,000,000.00	0.00	1,162,635.02	1,837,364.98	1,837,364.98	1,837,364.98	1,837,364.98	0.00	0.00	0.00	





**MUNICIPIO DE MACUSPANA, TABASCO.**  
**GASTO POR CATEGORIA PROGRAMATICA**  
 CORTE AL MES DE: DICIEMBRE  
 MOD. INVERSION: PROGRAMA NORMAL

P.P U.R.	Descripción	Autorizado	Adecuaciones		Modificado	Devengado	Ejercido	Pagado	SubEjercicio	Saldos	
			Ampliaciones	Reducciones						Por Devengar	Devengado por Ejercer
P009-007	RECURSOS PENDIENTES DE APLICAR PARTICIPACIONES 2020	3,220,000.00	14,544,222.53	17,290,724.53	473,498.00	0.00	0.00	0.00	473,498.00	0.00	0.00
P009-008	PAGO DE DEUDA A LARGO PLAZO (BANCA AFIRME)	15,693,717.00	0.00	15,693,717.00	0.00	0.00	0.00	0.00	0.00	0.00	0.00
P009-009	RECURSOS PENDIENTES DE APLICAR DEL FONDO DE HIDROCARBUROS EN REGIONES TERRESTRES 2020	4,368,251.61	433,848.48	4,802,100.09	0.00	0.00	0.00	0.00	0.00	0.00	0.00
P009-010	RECURSOS PENDIENTES DE APLICAR DEL FONDO DE HIDROCARBUROS EN REGIONES MARITIMAS 2020	7,948,725.17	1,881,313.22	9,826,373.79	3,664.60	0.00	0.00	0.00	3,664.60	0.00	0.00
P009-011	RECURSOS PENDIENTES DE APLICAR FISE 2020	10,061,167.02	32,392.09	10,061,167.02	32,392.09	0.00	0.00	0.00	32,392.09	0.00	0.00
P009-012	RECURSOS PENDIENTES DE APLICAR FORTASEG 2020	13,779,104.76	16.62	13,779,121.38	0.00	0.00	0.00	0.00	0.00	0.00	0.00
P009-013	RECURSOS PENDIENTES DE APLICAR RAMO 33 FONDO III 2020	152,445,817.74	9,513,789.29	161,906,377.16	53,229.87	0.00	0.00	0.00	53,229.87	0.00	0.00
P009-014	APORTACION MUNICIPAL AL PROGRAMA PRODDER	0.00	1,500,316.46	0.00	1,500,316.46	1,500,316.46	1,500,316.46	1,500,316.46	0.00	0.00	0.00
P009-015	APORTACION MUNICIPAL AL PROGRAMA PROSANEAR	0.00	1,738,855.19	0.00	1,738,855.19	1,738,855.19	1,738,855.19	1,738,855.19	0.00	0.00	0.00
P009-017	RECURSOS PENDIENTES DE APLICAR CONVENIO TRANSITO 2020	0.00	1,033,121.53	901,230.75	131,890.78	0.00	0.00	0.00	131,890.78	0.00	0.00
P009-018	RECURSOS PENDIENTES DE ASIGNAR CONVENIO SAPAM 2020	0.00	9,578,556.68	4,656,987.54	4,921,569.14	0.00	0.00	0.00	4,921,569.14	0.00	0.00
P009-022	PAGO DE DEUDA A LARGO PLAZO (BANCA AFIRME)	0.00	78,837,600.00	39,418,800.00	39,418,800.00	39,418,800.00	39,418,800.00	39,418,800.00	0.00	0.00	0.00
P009-023	RECURSOS PENDIENTES DE APLICAR INGRESOS DE GESTION 2020	0.00	25,770,696.64	23,218,598.80	2,552,097.84	0.00	0.00	0.00	2,552,097.84	0.00	0.00
P009-038	RENDIMIENTOS FINANCIEROS DE LA CUENTA DEL RAMO 33 FIII 2020	0.00	1,437,791.60	1,437,789.23	2.37	0.00	0.00	0.00	2.37	0.00	0.00
P009-039	RECURSOS PENDIENTES DE APLICAR FONDO IV 2020	0.00	3,152,503.67	3,144,987.07	7,516.60	0.00	0.00	0.00	7,516.60	0.00	0.00
P009-040	OPERACION DE FINANZAS (INGRESOS DE GESTION 2020)	0.00	912,736.73	104,400.00	808,336.73	808,336.73	808,336.73	793,642.43	0.00	0.00	0.00
P009-041	RENDIMIENTOS FINANCIEROS DE LA CUENTA DEL FONDO DE HIDROCARBUROS EN REGIONES TERRESTRES 2020	0.00	30,944.66	29,772.19	1,172.47	0.00	0.00	0.00	1,172.47	0.00	0.00
P009-042	RENDIMIENTOS FINANCIEROS DE LA CUENTA DE HIDROCARBUROS EN REGIONES MARITIMAS 2020	0.00	112,168.52	92,775.04	19,393.48	0.00	0.00	0.00	19,393.48	0.00	0.00
P009-054	RENDIMIENTOS FINANCIEROS DE LA CUENTA FORTASEG FEDERAL 2020	0.00	1,823.54	0.00	1,823.54	0.00	0.00	0.00	1,823.54	0.00	0.00
P009-055	SUB-DIRECCION DE CATASTRO (INGRESOS DE GESTION)	0.00	32,583.00	0.00	32,583.00	32,583.00	32,583.00	32,583.00	0.00	0.00	0.00
P009-056	OPERACION DE REGLAMENTO (INGRESOS DE GESTION)	0.00	33,922.00	0.00	33,922.00	33,922.00	33,922.00	33,922.00	0.00	0.00	0.00
P009-061	APORTACION MUNICIPAL AL PROGRAMA FORTASEG 2020	0.00	1,950,248.40	0.00	1,950,248.40	1,950,248.40	1,950,248.40	1,950,248.40	0.00	0.00	0.00
P009-062	RENDIMIENTOS FINANCIEROS DE LA CUENTA DEL RAMO 33 FIV 2020	0.00	2,547.55	0.00	2,547.55	0.00	0.00	0.00	2,547.55	0.00	0.00
P009-063	RENDIMIENTOS FINANCIEROS DE LA CUENTA FORTASEG MUNICIPAL 2020	0.00	66.10	0.00	66.10	0.00	0.00	0.00	66.10	0.00	0.00
P009-064	APORTACION MUNICIPAL AL PROGRAMA PROAGUA 2020 (REPOSICION DE EQUIPOS HIPOCLORADORES)	0.00	192,934.00	0.00	192,934.00	192,934.00	192,934.00	192,934.00	0.00	0.00	0.00
P009-067	RECURSOS PENDIENTES DE ASIGNAR (PROGRAMA FEIEF 2020)	0.00	21,217,751.59	21,167,135.26	50,616.33	0.00	0.00	0.00	50,616.33	0.00	0.00
P009-068	RENDIMIENTOS FINANCIEROS DE LA CUENTA DEL FEIEF 2020	0.00	0.07	0.07	0.00	0.00	0.00	0.00	0.00	0.00	0.00
P009-070	OPERACION DE FINANZAS (FEIEF)	0.00	1,166,646.80	3,063.90	1,163,582.90	1,163,582.90	1,163,582.90	1,036,403.55	0.00	0.00	0.00
P009-071	SUB-DIRECCION DE CATASTRO (FEIEF)	0.00	162,945.35	1,015.75	161,929.60	161,929.60	161,929.60	141,093.50	0.00	0.00	0.00
P009-072	OPERACION DE REGLAMENTO (FEIEF)	0.00	187,758.00	790.15	186,967.85	186,967.85	186,967.85	159,877.60	0.00	0.00	0.00
P009-073	APORTACION MUNICIPAL PARA EL "PROGRAMA DE VIVIENDA SOCIAL 2020"	0.00	5,000,000.00	0.00	5,000,000.00	5,000,000.00	5,000,000.00	5,000,000.00	0.00	0.00	0.00
P009-074	APORTACION MUNICIPAL PARA EL CONVENIO FISE 2020.	0.00	7,192,907.25	40,000.00	7,152,907.25	7,152,907.25	7,152,907.25	7,152,907.25	0.00	0.00	0.00
P009-075	RENDIMIENTOS FINANCIEROS DE LA CUENTA DEL PROGRAMA DE AGUA LIMPIA FEDERAL 2020	0.00	0.12	0.12	0.00	0.00	0.00	0.00	0.00	0.00	0.00
P009-076	RENDIMIENTOS FINANCIEROS DE LA CUENTA DEL PROGRAMA DE AGUA LIMPIA MUNICIPAL 2020	0.00	1.93	0.00	1.93	0.00	0.00	0.00	1.93	0.00	0.00
P009-077	PAGO DEL 2.5% IMPUESTO SOBRE NOMINA (EJERCICIO 2020) FEIEF	0.00	3,256,107.00	0.00	3,256,107.00	3,256,107.00	3,256,107.00	3,256,107.00	0.00	0.00	0.00
P009-081	RENDIMIENTOS FINANCIEROS DE LA CUENTA DEL PROGRAMA DE AGUA LIMPIA ESTATAL 2020	0.00	0.69	0.69	0.00	0.00	0.00	0.00	0.00	0.00	0.00
P009-082	RECURSOS PENDIENTES DE ASIGNAR DEL PROGRAMA DE AGUA LIMPIA FEDERAL 2020	0.00	561.60	284.74	276.86	0.00	0.00	0.00	276.86	0.00	0.00



**MUNICIPIO DE MACUSPANA, TABASCO.**  
**GASTO POR CATEGORIA PROGRAMATICA**  
**CORTE AL MES DE: DICIEMBRE**  
**MOD. INVERSION: PROGRAMA NORMAL**

P.P	U.R.	Descripción	Autorizado	Adecuaciones			Devengado	Ejercido	Pagado	SubEjercicio	Saldos	
				Ampliaciones	Reducciones	Modificado					Por Devenegar	Devengado por Ejercer
P009-083		OPERACION DE LA DIR. DE FINANZAS MPAL. (ADELANTO DE PARTICIPACIONES)	0.00	1,941,045.42	0.00	1,941,045.42	1,941,045.42	1,941,045.42	1,632,329.85	0.00	0.00	0.00
P009-084		OPERACION DE LA SUB-DIRECCION DE CATASTRO (ADELANTO DE PARTICIPACIONES)	0.00	162,689.87	0.00	162,689.87	162,689.87	162,689.87	113,967.05	0.00	0.00	0.00
P009-085		OPERACION DE REGLAMENTOS (ADELANTO DE PARTICIPACIONES)	0.00	272,321.62	0.00	272,321.62	272,321.62	272,321.62	155,255.97	0.00	0.00	0.00
P009-086		RECURSOS PENDIENTES DE APLICAR DE ADELANTO DE PARTICIPACIONES 2021	0.00	11,578,172.25	7,876,989.50	3,701,182.75	0.00	0.00	0.00	3,701,182.75	0.00	0.00
P009-087		ACTUALIZACION Y RECARGOS 2020	0.00	1,288,118.00	0.00	1,288,118.00	1,288,118.00	1,288,118.00	1,288,118.00	0.00	0.00	0.00
P009-088		RECURSOS PENDIENTES DE ASIGNAR PROSANEAR 2020	0.00	2,148,540.00	2,148,540.00	0.00	0.00	0.00	0.00	0.00	0.00	0.00
P009-089		RECURSOS PENDIENTES DE ASIGNAR PRODDER 2020	0.00	775,885.00	775,885.00	0.00	0.00	0.00	0.00	0.00	0.00	0.00
P009-090		RENDIMIENTOS FINANCIEROS DE LA CUENTA DE FEIEF 2020	0.00	304.65	0.00	304.65	0.00	0.00	0.00	304.65	0.00	0.00
P009-091		APORTACION MUNICIPAL AL PROGRAMA PROSANEAR. (HID. MARITIMOS 2020)	0.00	1,020,000.00	0.00	1,020,000.00	1,020,000.00	1,020,000.00	0.00	0.00	0.00	0.00
P009-092		APORTACION MUNICIPAL AL PROGRAMA PRODER. (HID. TERRESTRE 2020)	0.00	505,000.00	0.00	505,000.00	505,000.00	505,000.00	0.00	0.00	0.00	0.00
P009-093		RECURSOS PENDIENTES DE APLICAR FORTASEG FEDERAL 2020	0.00	99,658.62	0.00	99,658.62	0.00	0.00	0.00	99,658.62	0.00	0.00
P009-094		RECURSOS PENDIENTES DE APLICAR FORTASEG MUNICIPAL 2020	0.00	1,049.00	0.00	1,049.00	0.00	0.00	0.00	1,049.00	0.00	0.00
P009-095		PAGO DEL 2.5% IMPUESTO SOBRE NOMINA (EJERCICIOS ANTERIORES) ADELANTO A PARTICIPACIONES 2021	0.00	5,200,178.00	0.00	5,200,178.00	0.00	0.00	0.00	5,200,178.00	5,200,178.00	0.00
P009-096		PAGO DEL 2.5% IMPUESTO SOBRE NOMINA (EJERCICIOS ANTERIORES)	0.00	4,582,860.00	0.00	4,582,860.00	0.00	0.00	0.00	4,582,860.00	4,582,860.00	0.00
<b>P010</b>		<b>ADMINISTRACION PROGRAMATICA Y PRESUPUESTARIA</b>	<b>7,890,610.78</b>	<b>2,776,617.31</b>	<b>2,611,483.42</b>	<b>8,055,744.67</b>	<b>8,055,744.67</b>	<b>8,055,744.67</b>	<b>7,742,746.34</b>	<b>0.00</b>	<b>0.00</b>	<b>0.00</b>
P010-001		OPERACION DE PROGRAMACION	7,890,610.78	780,860.65	2,607,167.67	6,064,303.76	6,064,303.76	6,064,303.76	5,991,769.30	0.00	0.00	0.00
P010-002		OPERACION DE PROGRAMACION (INGRESOS DE GESTION)	0.00	223,244.00	0.00	223,244.00	223,244.00	223,244.00	223,244.00	0.00	0.00	0.00
P010-003		OPERACION DE PROGRAMACION (FEIEF)	0.00	788,940.15	4,315.75	784,624.40	784,624.40	784,624.40	706,685.25	0.00	0.00	0.00
P010-004		OPERACION DE PROGRAMACION (ADELANTO DE PARTICIPACIONES)	0.00	983,572.51	0.00	983,572.51	983,572.51	983,572.51	821,047.79	0.00	0.00	0.00
<b>P013</b>		<b>EQUIDAD DE GENERO</b>	<b>3,319,565.74</b>	<b>588,431.89</b>	<b>1,582,441.82</b>	<b>2,325,555.81</b>	<b>2,325,555.81</b>	<b>2,325,555.81</b>	<b>2,240,268.06</b>	<b>0.00</b>	<b>0.00</b>	<b>0.00</b>
P013-001		GASTOS DE OPERACION DE ATENCION LA MUJER	2,819,565.74	139,288.70	1,081,935.62	1,876,918.82	1,876,918.82	1,876,918.82	1,835,213.47	0.00	0.00	0.00
P013-002		FOMENTAR LA EQUIDAD DE GENERO ENTRE HOMBRES Y MUJERES	500,000.00	8,251.43	500,000.00	8,251.43	8,251.43	8,251.43	8,251.43	-0.00	0.00	0.00
P013-003		GASTOS DE OPERACION DE ATENCION A LAS MUJERES (INGRESOS DE GESTION)	0.00	59,092.00	0.00	59,092.00	59,092.00	59,092.00	59,092.00	0.00	0.00	0.00
P013-004		GASTOS DE OPERACION DE ATENCION LA MUJER (FEIEF)	0.00	110,306.10	506.20	109,799.90	109,799.90	109,799.90	100,604.15	0.00	0.00	0.00
P013-005		GASTOS DE OPERACION DE ATENCION LA MUJER (ADELANTO DE PARTICIPACIONES)	0.00	271,493.66	0.00	271,493.66	271,493.66	271,493.66	237,107.01	0.00	0.00	0.00
<b>P015</b>		<b>CONSTRUCCION DE CIUDADANIA</b>	<b>2,895,116.49</b>	<b>738,863.22</b>	<b>862,474.83</b>	<b>2,771,504.88</b>	<b>2,771,504.88</b>	<b>2,771,504.88</b>	<b>2,714,806.09</b>	<b>0.00</b>	<b>0.00</b>	<b>0.00</b>
P015-001		GASTOS DE OPERACION DE ATENCION CIUDADANA	2,895,116.49	245,687.02	862,435.98	2,278,367.53	2,278,367.53	2,278,367.53	2,244,463.69	0.00	0.00	0.00
P015-003		GASTOS DE OPERACION DE ATENCION CIUDADANA (FEIEF)	0.00	64,770.70	38.85	64,731.85	64,731.85	64,731.85	60,414.10	0.00	0.00	0.00
P015-004		GASTOS DE OPERACION DE ATENCION CIUDADANA (ADELANTO DE PARTICIPACIONES)	0.00	428,405.50	0.00	428,405.50	428,405.50	428,405.50	409,928.30	0.00	0.00	0.00
<b>P018</b>		<b>EVALUACION DEL DESEMPEÑO</b>	<b>820,000.00</b>	<b>0.00</b>	<b>540,000.00</b>	<b>280,000.00</b>	<b>280,000.00</b>	<b>280,000.00</b>	<b>280,000.00</b>	<b>0.00</b>	<b>0.00</b>	<b>0.00</b>
P018-001		EVALUACION DE DESEMPEÑO FISM Y FORTAMON	820,000.00	0.00	540,000.00	280,000.00	280,000.00	280,000.00	280,000.00	0.00	0.00	0.00

L.A.E. CARMEN FALCÓN ARIAS  
 DIRECCIÓN DE PROGRAMACIÓN

I.Q.I. MAURO MUÑOZ NEGARÍN  
 PRIMER CONCEJAL



**MUNICIPIO DE MACUSPANA, TABASCO.**  
**GASTO POR CATEGORIA PROGRAMATICA**  
**CORTE AL MES DE: DICIEMBRE**  
**MOD. INVERSION: REFRENDO**


P.P	U.R.	Descripción	Autorizado	Adecuaciones		Modificado	Devengado	Ejercido	Pagado	SubEjercicio	Saldos	
				Ampliaciones	Reducciones						Por Devengar	Devengado por Ejercer
		<b>Presupuesto Total</b>	0.00	3,953,407.51	0.00	3,953,407.51	3,708,577.40	3,708,577.40	3,708,577.40	244,830.11	0.00	0.00
K005	URBANIZACION		0.00	3,708,577.40	0.00	3,708,577.40	3,708,577.40	3,708,577.40	3,708,577.40	0.00	0.00	0.00
K005-001	CONSTRUCCION DE PAVIMENTO CON CONCRETO HIDRAULICO EN LA CALLE ITURBUDE ENTRE LAS CALLES BENITO JUAREZ Y NIÑOS HEROES (REF. K005-026).		0.00	3,708,577.40	0.00	3,708,577.40	3,708,577.40	3,708,577.40	3,708,577.40	0.00	0.00	0.00
K014	SERVICIOS DE SALUD PUBLICA		0.00	244,830.11	0.00	244,830.11	0.00	0.00	0.00	244,830.11	0.00	0.00
K014-017	CONSTRUCCION DE TECHADO EN AREA DE IMPARTICION DE EDUCACION FISICA EN LA ESCUELA PRIMARIA GENERAL ANAYA CLAVE 27DPR0638K. (REF. K014-001)		0.00	244,830.11	0.00	244,830.11	0.00	0.00	0.00	244,830.11	0.00	0.00

  
 L.A.E. CARMELITA FALCÓN ARIAS  
 DIRECCIÓN DE PROGRAMACIÓN

  
 I.Q.I. MAURO WINZIG-NEGRÍN  
 PRIMER CONCEJAL

MUNICIPIO DE MACUSPANA, TABASCO.  
GASTO POR CATEGORIA PROGRAMATICA  
CORTE AL MES DE: DICIEMBRE  
MOD. INVERSION: REMANENTE

P.P	U.R.	Descripción	Autorizado	Adecuaciones		Modificado	Devengado	Ejercido	Pagado	SubEjercicio	Saldos	
				Ampliaciones	Reducciones						Por Devengar	Devengado por Ejercer
<b>Presupuesto Total</b>			<b>0.00</b>	<b>14,224,834.36</b>	<b>718,259.35</b>	<b>13,506,575.01</b>	<b>6,465,604.96</b>	<b>6,465,604.96</b>	<b>6,480,299.26</b>	<b>7,040,970.05</b>	<b>0.00</b>	<b>0.00</b>
E001		<b>SERVICIO DE AGUA POTABLE</b>	0.00	50,800.00	0.00	50,800.00	50,800.00	50,800.00	50,800.00	0.00	0.00	0.00
E001-002	(REM)	OPERACION DE AGUA POTABLE	0.00	50,800.00	0.00	50,800.00	50,800.00	50,800.00	50,800.00	0.00	0.00	0.00
E019		<b>VIGILANCIA DE TRANSITO</b>	0.00	67,743.06	0.00	67,743.06	67,743.06	67,743.06	67,743.06	0.00	0.00	0.00
E019-005	(REM)	GASTOS DE OPERACION DE TRANSITO MUNICIPAL.	0.00	67,743.06	0.00	67,743.06	67,743.06	67,743.06	67,743.06	0.00	0.00	0.00
K002		<b>INFRAESTRUCTURA PARA AGUA POTABLE</b>	0.00	1,849,649.46	5,629.43	1,844,020.03	1,844,020.03	1,844,020.03	1,844,020.03	0.00	0.00	0.00
K002-001		REHABILITACION DEL SISTEMA DE INYECCION DE CLORO-GAS PARA LA PLANTA POTABILIZADORA DEL MUNICIPIO DE MACUSPANA	0.00	1,849,649.46	5,629.43	1,844,020.03	1,844,020.03	1,844,020.03	1,844,020.03	0.00	0.00	0.00
K003		<b>DRENAJE Y ALCANTARILLADO</b>	0.00	3,921,302.19	21,371.62	3,899,930.57	3,899,930.57	3,899,930.57	3,899,930.57	0.00	0.00	0.00
K003-001		MANTENIMIENTO DE LA PLANTA DE TRATAMIENTO DE AGUA RESIDUALES	0.00	3,921,302.19	21,371.62	3,899,930.57	3,899,930.57	3,899,930.57	3,899,930.57	0.00	0.00	0.00
M001		<b>ACTIVIDADES DE APOYO ADMINISTRATIVO.</b>	0.00	513,256.61	0.00	513,256.61	513,256.61	513,256.61	513,256.61	0.00	0.00	0.00
M001-003		OPERACION DE ADMINISTRACION (ING. DE GEST. REMANENTE 2019)	0.00	513,256.61	0.00	513,256.61	513,256.61	513,256.61	513,256.61	0.00	0.00	0.00
P005		<b>POLITICA Y GOBIERNO</b>	0.00	0.00	0.00	0.00	0.00	0.00	0.00	0.00	0.00	0.00
P005-015	(REM)	GASTOS DE OPERACION DE LA SECRETARIA MUNICIPAL. (2019)	0.00	0.00	0.00	0.00	0.00	0.00	0.00	0.00	0.00	0.00
P007		<b>SEGURIDAD PUBLICA</b>	0.00	0.00	0.00	0.00	0.00	0.00	0.00	0.00	0.00	0.00
P007-004		RECURSOS PENDIENTES DE APLICAR FORTASEG FED. REM. 2018	0.00	0.00	0.00	0.00	0.00	0.00	0.00	0.00	0.00	0.00
P009		<b>ADMINISTRACION FINANCIERA</b>	0.00	7,822,083.04	691,258.30	7,130,824.74	89,854.69	89,854.69	104,548.99	7,040,970.05	0.00	0.00
P009-016	(REM)	RECURSOS PENDIENTES DE APLICAR FORTASEG FEDERAL 2019	0.00	90,066.92	212.23	89,854.69	89,854.69	89,854.69	89,854.69	0.00	0.00	0.00
P009-019		RECURSOS PENDIENTES DE APLICAR FORTASEG MUNICIPAL REM 2019	0.00	15,495.47	15,495.47	0.00	0.00	0.00	0.00	0.00	0.00	0.00
P009-020	(REM)	RENDIMIENTOS FINANCIEROS DE LA CUENTA FORTASEG MUNICIPAL 2019.	0.00	45.47	45.47	0.00	0.00	0.00	0.00	0.00	0.00	0.00
P009-021	(REM)	RENDIMIENTOS FINANCIEROS DE LA CUENTA FORTASEG FEDERAL 2019.	0.00	1,182.75	1,182.75	0.00	0.00	0.00	0.00	0.00	0.00	0.00
P009-024	(REM)	RECURSOS PENDIENTES DE APLICAR DEL CONVENIO TRANSITO 2019	0.00	113,168.00	67,743.06	45,424.94	0.00	0.00	0.00	45,424.94	0.00	0.00
P009-025	(REM)	RECURSOS PENDIENTES DE APLICAR DEL CONVENIO SAPAM 2019	0.00	1,776,113.88	50,800.00	1,725,313.88	0.00	0.00	0.00	1,725,313.88	0.00	0.00
P009-026	(REM)	RECURSOS PENDIENTES DE APLICAR INGRESOS DE GESTION 2019	0.00	513,423.70	513,256.61	167.09	0.00	0.00	0.00	167.09	0.00	0.00
P009-027	(REM)	RECURSOS PENDIENTES DE ASIGNAR FIV 2019	0.00	0.00	0.00	0.00	0.00	0.00	0.00	0.00	0.00	0.00
P009-028	(REM)	RENDIMIENTOS FINANCIEROS DE LA CUENTA DE RAMO 33 FIV 2019	0.00	68,728.87	0.00	68,728.87	0.00	0.00	0.00	68,728.87	0.00	0.00
P009-029	(REM)	RECURSOS PENDIENTES DE ASIGNAR, PARTICIPACIONES 2019	0.00	395.56	0.00	395.56	0.00	0.00	0.00	395.56	0.00	0.00
P009-030	(REM)	RECURSOS PENDIENTES DE ASIGNAR DE LA DEUDA (BANCO BANORTE),	0.00	1,513.91	577.52	936.39	0.00	0.00	0.00	936.39	0.00	0.00
P009-031	(REM)	RENDIMIENTOS FINANCIEROS DE LA CUENTA DEL RAMO 33 FIII 2018	0.00	127,081.00	0.00	127,081.00	0.00	0.00	0.00	127,081.00	0.00	0.00
P009-032	(REM)	RENDIMIENTOS FINANCIEROS DE LA CUENTA DEL RAMO 33 FIII 2019	0.00	150,873.45	0.00	150,873.45	0.00	0.00	0.00	150,873.45	0.00	0.00
P009-033	(REM)	RENDIMIENTOS FINANCIEROS DE LA CUENTA DEL RAMO 33 FIV 2018	0.00	3,146.26	0.00	3,146.26	0.00	0.00	0.00	3,146.26	0.00	0.00
P009-034	(REM)	RENDIMIENTOS FINANCIEROS DE LA CUENTA DE HIDROCARBUROS TERRESTRES 2018	0.00	519.60	0.00	519.60	0.00	0.00	0.00	519.60	0.00	0.00
P009-035	(REM)	RENDIMIENTOS FINANCIEROS DE LA CUENTA DEL FONDO DE HIDROCARBUROS EN REGIONES TERRESTRES 2019	0.00	107,169.41	0.00	107,169.41	0.00	0.00	0.00	107,169.41	0.00	0.00
P009-036	(REM)	RENDIMIENTOS FINANCIEROS DE LA CUENTA DEL FONDO DE HIDROCARBUROS EN REGIONES MARITIMAS 2018	0.00	607.75	0.00	607.75	0.00	0.00	0.00	607.75	0.00	0.00
P009-037	(REM)	RENDIMIENTOS FINANCIEROS DE LA CUENTA DEL FONDO DE HIDROCARBUROS EN REGIONES MARITIMAS 2019	0.00	203,685.78	0.00	203,685.78	0.00	0.00	0.00	203,685.78	0.00	0.00
P009-043	(REM)	RENDIMIENTOS FINANCIEROS DE LA CUENTA DE SEDATU/VIVIENDA MPAL. 2018	0.00	12.95	0.00	12.95	0.00	0.00	0.00	12.95	0.00	0.00
P009-044	(REM)	RENDIMIENTOS FINANCIEROS DE LA CUENTA DE SEDATU/VIVIENDA FEDERAL 2018	0.00	36.79	0.00	36.79	0.00	0.00	0.00	36.79	0.00	0.00





**MUNICIPIO DE MACUSPANA, TABASCO.**  
**GASTO POR CATEGORIA PROGRAMATICA**  
**CORTE AL MES DE: DICIEMBRE**  
**MOD. INVERSION: REMANENTE**

P.P	U.R.	Descripción	Autorizado	Adecuaciones		Modificado	Devengado	Ejercido	Pagado	SubEjercicio	Saldos	
				Ampliaciones	Reducciones						Por Devengar	Devengado por Ejercer
P009-045	(REM)	RENDIMIENTOS FINANCIEROS DE LA CUENTA DE SEDATU/HABITAT FEDERAL 2018	0.00	38.85	0.00	38.85	0.00	0.00	0.00	38.85	0.00	0.00
P009-046	(REM)	RENDIMIENTOS FINANCIEROS DE LA CUENTA DE SEDATU/HABITAT MUNICIPAL 2018	0.00	11.28	0.00	11.28	0.00	0.00	0.00	11.28	0.00	0.00
P009-047	(REM)	RENDIMIENTOS FINANCIEROS DE LA CUENTA DE FISE ESTATAL 2018	0.00	54.27	0.00	54.27	0.00	0.00	0.00	54.27	0.00	0.00
P009-048	(REM)	RENDIMIENTOS FINANCIEROS DE LA CUENTA DE FISE MUNICIPAL 2018	0.00	12.27	0.00	12.27	0.00	0.00	0.00	12.27	0.00	0.00
P009-049	(REM)	RENDIMIENTOS FINANCIEROS DE LA CUENTA DE FISE ESTATAL 2019	0.00	1,360.37	58.41	1,301.96	0.00	0.00	0.00	1,301.96	0.00	0.00
P009-050	(REM)	RENDIMIENTOS FINANCIEROS DE LA CUENTA DE FISE MUNICIPAL 2019	0.00	144.85	59.56	85.29	0.00	0.00	0.00	85.29	0.00	0.00
P009-051	(REM)	RENDIMIENTOS FINANCIEROS DE LA CUENTA PRODDER 2019	0.00	13.08	13.08	0.00	0.00	0.00	0.00	0.00	0.00	0.00
P009-052	(REM)	RENDIMIENTOS FINANCIEROS DE LA CUENTA PROSANEAR 2019	0.00	118.79	118.79	0.00	0.00	0.00	0.00	0.00	0.00	0.00
P009-053	(REM)	RENDIMIENTOS FINANCIEROS DEL CREDITO BANORTE 2019	0.00	1,555.87	0.00	1,555.87	0.00	0.00	0.00	1,555.87	0.00	0.00
P009-057	(REM)	RECURSOS PENDIENTES DE APLICAR DEL FONDO DE HIDROCARBUROS EN REGIONES TERRESTRES 2019	0.00	1,441,961.63	0.00	1,441,961.63	0.00	0.00	0.00	1,441,961.63	0.00	0.00
P009-058	(REM)	RECURSOS PENDIENTES DE APLICAR DEL FONDO DE HIDROCARBUROS EN REGIONES MARITIMAS 2019	0.00	2,822,686.19	0.00	2,822,686.19	0.00	0.00	0.00	2,822,686.19	0.00	0.00
P009-059	(REM)	RECURSOS PENDIENTES DE APLICAR RAMO 33 FONDO III 2019	0.00	50,124.29	0.00	50,124.29	0.00	0.00	0.00	50,124.29	0.00	0.00
P009-060	(REM)	RECURSOS PENDIENTES DE APLICAR DEL FISE 2019	0.00	238,154.80	0.00	238,154.80	0.00	0.00	0.00	238,154.80	0.00	0.00
P009-065	(REM)	RECURSOS PENDIENTES DE APLICAR DEL PROGRAMA PRODDER 2019	0.00	5,629.43	5,629.43	0.00	0.00	0.00	0.00	0.00	0.00	0.00
P009-066	(REM)	RECURSOS PENDIENTES DE APLICAR DEL PROGRAMA PROSANEAR 2019	0.00	21,371.62	21,371.62	0.00	0.00	0.00	0.00	0.00	0.00	0.00
P009-069	(REM)	OPERACION DE FINANZAS (INGRESOS DE GESTION 2019)	0.00	14,694.30	14,694.30	0.00	0.00	0.00	14,694.30	0.00	0.00	0.00
P009-078	(REM)	RECURSOS PENDIENTES DE APLICAR DEL FORTASEG MUNICIPAL 2018.	0.00	45,601.46	0.00	45,601.46	0.00	0.00	0.00	45,601.46	0.00	0.00
P009-079	(REM)	RENDIMIENTOS FINANCIEROS DE LA CUENTA DEL FORTASEG FEDERAL 2018	0.00	5,253.39	0.00	5,253.39	0.00	0.00	0.00	5,253.39	0.00	0.00
P009-080	(REM)	RENDIMIENTOS FINANCIEROS DE LA CUENTA DEL FORTASEG MUNICIPAL 2018	0.00	28.78	0.00	28.78	0.00	0.00	0.00	28.78	0.00	0.00

  
 L.A. CARMEN INA FALCÓN ARIAS  
 DIRECCIÓN DE PROGRAMACIÓN

  
 I.Q.I. MAURO WINZIG NEGRÍN  
 PRIMER CONCEJAL



**MUNICIPIO DE MACUSPANA, TABASCO.**  
**GASTO POR CATEGORIA PROGRAMATICA**  
CORTE AL MES DE: DICIEMBRE  
PROCEDENCIA: PARTICIPACIONES MOD. INVERSION: PROGRAMA NORMAL

P.P.	U.R.	Descripción	Adecuaciones					Saldos				
			Autorizado	Ampliaciones	Reducciones	Modificado	Devengado	Ejercido	Pagado	SubEjercicio	Por Devengar	Devengado por Ejercer
		<b>Presupuesto Total</b>	<b>354,030,734.10</b>	<b>251,047,216.46</b>	<b>217,645,906.95</b>	<b>387,432,043.61</b>	<b>373,423,403.88</b>	<b>373,423,403.88</b>	<b>365,931,861.17</b>	<b>14,008,639.73</b>	<b>9,783,038.00</b>	<b>0.00</b>
E001		<b>SERVICIO DE AGUA POTABLE</b>	<b>0.00</b>	<b>826,515.13</b>	<b>9,852.35</b>	<b>816,662.78</b>	<b>816,662.78</b>	<b>816,662.78</b>	<b>771,709.98</b>	<b>0.00</b>	<b>0.00</b>	<b>0.00</b>
E001-004		OPERACION DE LA DIRECCION DE SAPAM (FEIEF 2020)	0.00	826,515.13	9,852.35	816,662.78	816,662.78	816,662.78	771,709.98	0.00	0.00	0.00
E005		<b>APOYO A LA CULTURA</b>	<b>20,666,396.37</b>	<b>5,379,140.58</b>	<b>6,977,553.47</b>	<b>19,067,983.48</b>	<b>19,067,983.48</b>	<b>19,067,983.48</b>	<b>18,839,865.46</b>	<b>0.00</b>	<b>0.00</b>	<b>0.00</b>
E005-001		OPERACION DE LAS CASAS DE LA CULTURA Y BIBLIOTECAS	20,666,396.37	2,256,483.78	6,977,553.47	15,945,326.68	15,945,326.68	15,945,326.68	15,833,578.64	0.00	0.00	0.00
E005-003		OPERACION DE LAS CASAS DE LA CULTURA Y BIBLIOTECAS (ADELANTO DE PARTICIPACIONES)	0.00	3,122,656.80	0.00	3,122,656.80	3,122,656.80	3,122,656.80	3,006,286.82	0.00	0.00	0.00
E006		<b>RECREACION</b>	<b>18,544,320.08</b>	<b>7,259,309.31</b>	<b>6,509,366.28</b>	<b>19,294,263.11</b>	<b>19,294,263.11</b>	<b>19,294,263.11</b>	<b>19,038,552.09</b>	<b>0.00</b>	<b>0.00</b>	<b>0.00</b>
E006-002		EVENTOS	1,500,000.00	250,000.00	1,529,460.72	220,539.28	220,539.28	220,539.28	220,539.28	0.00	0.00	0.00
E006-001		OPERACION DE DECURM	17,044,320.08	3,611,011.91	4,979,343.06	15,675,988.93	15,675,988.93	15,675,988.93	15,589,311.47	-0.00	0.00	0.00
E006-008		OPERACION DE DECURM (FEIEF)	0.00	157,175.80	562.50	156,613.30	156,613.30	156,613.30	143,993.10	0.00	0.00	0.00
E006-009		OPERACION DE DECURM (ADELANTO DE PARTICIPACIONES)	0.00	3,241,121.60	0.00	3,241,121.60	3,241,121.60	3,241,121.60	3,084,708.24	0.00	0.00	0.00
E007		<b>DEPORTES</b>	<b>1,656,967.91</b>	<b>755,725.79</b>	<b>556,823.34</b>	<b>1,855,870.36</b>	<b>1,855,870.36</b>	<b>1,855,870.36</b>	<b>1,844,392.80</b>	<b>-0.00</b>	<b>0.00</b>	<b>0.00</b>
E007-001		OPERACION DE DEPORTES	1,656,967.91	513,439.71	556,823.34	1,613,584.28	1,613,584.28	1,613,584.28	1,609,369.23	0.00	0.00	0.00
E007-003		OPERACION DE DEPORTES (ADELANTO DE PARTICIPACIONES)	0.00	242,286.08	0.00	242,286.08	242,286.08	242,286.08	235,023.57	0.00	0.00	0.00
E012		<b>ORDENAMIENTO TERRITORIAL</b>	<b>51,170,122.93</b>	<b>16,532,683.65</b>	<b>25,945,189.87</b>	<b>41,757,616.71</b>	<b>41,757,616.71</b>	<b>41,757,616.71</b>	<b>41,329,194.15</b>	<b>0.00</b>	<b>0.00</b>	<b>0.00</b>
E012-001		OPERACION DE SERVICIOS MUNICIPALES	32,834,465.54	7,519,355.08	13,229,569.76	27,124,250.86	27,124,250.86	27,124,250.86	27,040,859.67	0.00	0.00	0.00
E012-002		OPERACION DE BACHEO	1,521,322.95	168,639.88	372,647.16	1,317,315.67	1,317,315.67	1,317,315.67	1,313,848.03	0.00	0.00	0.00
E012-003		OPERACION DE ALUMBRADO PUBLICO	16,814,334.44	1,480,997.34	12,318,330.56	5,977,001.22	5,977,001.22	5,977,001.22	5,964,591.97	0.00	0.00	0.00
E012-008		OPERACION DE SERVICIOS MUNICIPALES (FEIEF)	0.00	2,009,685.90	854.85	2,008,831.05	2,008,831.05	2,008,831.05	1,996,879.20	0.00	0.00	0.00
E012-009		OPERACION DE SERVICIOS MUNICIPALES (ADELANTO DE PARTICIPACIONES)	0.00	3,988,870.98	0.00	3,988,870.98	3,988,870.98	3,988,870.98	3,822,878.86	0.00	0.00	0.00
E012-010		OPERACION DE BACHEO (ADELANTO DE PARTICIPACIONES)	0.00	262,491.21	0.00	262,491.21	262,491.21	262,491.21	251,482.50	0.00	0.00	0.00
E012-011		OPERACION DE ALUMBRADO PUBLICO (ADELANTO DE PARTICIPACIONES)	0.00	963,646.26	23,787.54	939,858.72	939,858.72	939,858.72	903,065.12	0.00	0.00	0.00
E012-012		OPERACION DE BACHEO (FEIEF 2020)	0.00	138,997.00	0.00	138,997.00	138,997.00	138,997.00	35,588.80	0.00	0.00	0.00
E019		<b>VIGILANCIA DE TRANSITO</b>	<b>5,260,666.60</b>	<b>343,806.19</b>	<b>4,810,456.95</b>	<b>794,015.84</b>	<b>794,015.84</b>	<b>794,015.84</b>	<b>754,414.99</b>	<b>-0.00</b>	<b>0.00</b>	<b>0.00</b>
E019-001		OPERACION DE TRANSITO MUNICIPAL (PARTICIPACIONES)	5,260,666.60	153,298.14	4,809,266.70	604,698.04	604,698.04	604,698.04	604,698.04	0.00	0.00	0.00
E019-004		OPERACION DE TRANSITO (FEIEF)	0.00	190,508.05	1,190.25	189,317.80	189,317.80	189,317.80	149,716.95	0.00	0.00	0.00
E029		<b>PROTECCION CIVIL</b>	<b>3,866,334.77</b>	<b>948,552.64</b>	<b>1,234,567.71</b>	<b>3,580,319.70</b>	<b>3,580,319.70</b>	<b>3,580,319.70</b>	<b>3,466,571.92</b>	<b>0.00</b>	<b>0.00</b>	<b>0.00</b>
E029-001		GASTO DE OPERACION DE LA COORDINACIÓN DE PROTECCIÓN CIVIL	3,866,334.77	150,099.76	1,223,989.36	2,792,445.17	2,792,445.17	2,792,445.17	2,777,541.79	0.00	0.00	0.00
E029-003		GASTO DE OPERACION DE LA COORDINACIÓN DE PROTECCIÓN CIVIL (FEIEF)	0.00	406,901.40	10,578.35	396,323.05	396,323.05	396,323.05	328,864.30	0.00	0.00	0.00
E029-004		OPERACION DE LA COORDINACIÓN DE PROTECCIÓN CIVIL (ADELANTO DE PARTICIPACIONES)	0.00	391,551.48	0.00	391,551.48	391,551.48	391,551.48	360,165.83	0.00	0.00	0.00
E031		<b>ATENCION A PERSONAS CON DISCAPACIDAD</b>	<b>1,552,653.90</b>	<b>1,127,158.31</b>	<b>425,969.44</b>	<b>2,253,842.77</b>	<b>2,253,842.77</b>	<b>2,253,842.77</b>	<b>2,240,917.69</b>	<b>0.00</b>	<b>0.00</b>	<b>0.00</b>
E031-001		OPERACION DE LA UBR	1,552,653.90	832,581.71	425,969.44	1,959,266.17	1,959,266.17	1,959,266.17	1,951,096.39	0.00	0.00	0.00
E031-003		OPERACION DE LA UBR (ADELANTO DE PARTICIPACIONES)	0.00	294,576.60	0.00	294,576.60	294,576.60	294,576.60	289,821.30	0.00	0.00	0.00
E035		<b>ATENCION A FAMILIAS Y POBLACION VULNERABLE</b>	<b>20,323,131.20</b>	<b>5,876,211.81</b>	<b>6,218,833.87</b>	<b>19,980,509.14</b>	<b>19,980,509.14</b>	<b>19,980,509.14</b>	<b>19,608,021.75</b>	<b>0.00</b>	<b>0.00</b>	<b>0.00</b>
E035-002		DONATIVOS	1,000,000.00	82,105.86	929,998.86	152,107.00	152,107.00	152,107.00	152,107.00	0.00	0.00	0.00
E035-001		GASTOS DE OPERACION DEL D.I.F. MUNICIPAL	19,323,131.20	2,061,827.62	5,272,843.31	16,112,115.51	16,112,115.51	16,112,115.51	16,025,397.19	0.00	0.00	0.00
E035-006		GASTOS DE OPERACION DEL D.I.F. MUNICIPAL (FEIEF)	0.00	512,482.95	15,981.60	496,501.35	496,501.35	496,501.35	429,358.35	0.00	0.00	0.00
E035-007		GASTOS DE OPERACION DEL D.I.F. MUNICIPAL (ADELANTO DE PARTICIPACIONES)	0.00	3,219,795.38	10.10	3,219,785.28	3,219,785.28	3,219,785.28	3,001,159.21	0.00	0.00	0.00
E039		<b>BIENESTAR ALIMENTARIO NUTRICIONAL</b>	<b>645,000.00</b>	<b>4,982.00</b>	<b>475,100.02</b>	<b>174,881.98</b>	<b>174,881.98</b>	<b>174,881.98</b>	<b>174,881.98</b>	<b>-0.00</b>	<b>0.00</b>	<b>0.00</b>
E039-001		OPERACION DEL CENDI MUNICIPAL "BERTHA VONN GLUMMER"	645,000.00	4,982.00	475,100.02	174,881.98	174,881.98	174,881.98	174,881.98	-0.00	0.00	0.00


MUNICIPIO DE MACUSPANA, TABASCO.

GASTO POR CATEGORIA PROGRAMATICA

CORTE AL MES DE: DICIEMBRE

PROCEDENCIA: PARTICIPACIONES MOD. INVERSION: PROGRAMA NORMAL

P.P	U.R.	Descripción	Adecuaciones				Devengado	Ejercido	Pagado	SubEjercicio	Saldos	
			Autorizado	Ampliaciones	Reducciones	Modificado					Por Devengar	Devengado por Ejercer
<b>E048</b>		<b>PRESTACION DE SERVICIOS PUBLICOS</b>										
E048-001		OPERACION DE REGISTRO CIVIL	2,969,190.57	885,641.88	961,837.22	2,892,995.23	2,892,995.23	2,892,995.23	2,839,355.84	0.00	0.00	0.00
E048-003		OPERACION DE REGISTRO CIVIL (FEIEF)	2,969,190.57	328,804.44	961,827.47	2,336,167.54	2,336,167.54	2,336,167.54	2,325,459.32	0.00	0.00	0.00
E048-004		OPERACION DE REGISTRO CIVIL (ADELANTO DE PARTICIPACIONES)	0.00	66,244.20	9.75	66,234.45	66,234.45	66,234.45	61,120.35	0.00	0.00	0.00
<b>F001</b>		<b>DESARROLLO AGRICOLA</b>										
F001-001		OPERACION DE DESARROLLO	6,607,403.50	2,364,274.82	2,431,458.00	6,540,220.32	6,540,220.32	6,540,220.32	6,349,576.27	0.00	0.00	0.00
F001-007		OPERACION DE DESARROLLO (FEIEF)	6,607,403.50	1,140,871.47	2,426,312.55	5,321,962.42	5,321,962.42	5,321,962.42	5,273,576.74	0.00	0.00	0.00
F001-009		OPERACION DE DESARROLLO (ADELANTO DE PARTICIPACIONES)	0.00	233,543.80	5,045.50	228,498.30	228,498.30	228,498.30	188,030.50	0.00	0.00	0.00
<b>F008</b>		<b>APOYO TURISTICO</b>										
F008-001		OPERACION DE FOMENTO ECONOMICO Y TURISMO	3,363,786.11	1,149,987.63	1,274,481.49	3,239,292.25	3,239,292.25	3,239,292.25	3,140,274.71	0.00	0.00	0.00
F008-003		OPERACION DE FOMENTO ECONOMICO Y TURISMO (FEIEF)	3,363,786.11	562,418.30	1,274,469.04	2,651,735.37	2,651,735.37	2,651,735.37	2,616,994.03	0.00	0.00	0.00
F008-004		OPERACION DE FOMENTO ECONOMICO Y TURISMO (ADELANTO DE PARTICIPACIONES)	0.00	145,889.85	12.45	145,877.40	145,877.40	145,877.40	128,528.30	0.00	0.00	0.00
<b>F021</b>		<b>APOYO AL FOMENTO DE LA CULTURA AMBIENTAL</b>										
F021-001		OPERACION DE PROTECCION AMBIENTAL	2,647,723.92	594,781.85	1,016,950.70	2,225,555.07	2,225,555.07	2,225,555.07	2,156,830.22	0.00	0.00	0.00
F021-003		OPERACION DE PROTECCION AMBIENTAL (FEIEF)	2,647,723.92	195,373.41	1,016,939.95	1,826,157.38	1,826,157.38	1,826,157.38	1,789,065.09	0.00	0.00	0.00
F021-004		OPERACION DE PROTECCION AMBIENTAL (ADELANTO DE PARTICIPACIONES)	0.00	95,002.85	10.75	94,992.10	94,992.10	94,992.10	89,751.70	0.00	0.00	0.00
<b>K024</b>		<b>ADQUISICION DE BIENES MUEBLES</b>										
K024-001		ADQUISICIÓN DE DOS IMPRESORAS MULTIFUNCIONALES	0.00	517,052.00	0.00	517,052.00	517,052.00	517,052.00	517,052.00	0.00	0.00	0.00
K024-004		ADQUISICION DE EQUIPOS DE COMPUTO PARA LA DIR. DE ADMINISTRACION MUNICIPAL	0.00	17,052.00	0.00	17,052.00	17,052.00	17,052.00	17,052.00	0.00	0.00	0.00
<b>K036</b>		<b>PROYECTOS DE INVERSION</b>										
K036-002		ADQUISICION DE TERRENO PARA PANTEON, EN LA R/A. SIMON SARLAT	0.00	125,000.00	0.00	125,000.00	125,000.00	125,000.00	125,000.00	0.00	0.00	0.00
<b>M001</b>		<b>ACTIVIDADES DE APOYO ADMINISTRATIVO.</b>										
M001-001		OPERACION DE ADMINISTRACION	33,543,574.80	18,344,617.01	18,070,605.83	33,817,585.98	33,817,585.98	33,817,585.98	33,103,299.47	0.00	0.00	0.00
M001-002		PRESTACIONES SINDICALES	30,943,574.80	8,106,821.99	15,464,988.04	23,585,408.75	23,585,408.75	23,585,408.75	23,376,336.97	0.00	0.00	0.00
M001-006		PAGO DE PRESTACIONES DEL ISSET	2,600,000.00	92,866.50	1,853,808.41	839,058.09	839,058.09	839,058.09	838,950.42	0.00	0.00	0.00
M001-007		OPERACION DE ADMINISTRACION (FEIEF)	0.00	1,762,270.77	0.00	1,762,270.77	1,762,270.77	1,762,270.77	1,762,270.77	0.00	0.00	0.00
M001-008		PRESTACIONES SINDICALES CONVENIDAS (UTILES ESCOLARES) FEIEF	0.00	2,981,898.15	572,688.78	2,409,209.37	2,409,209.37	2,409,209.37	2,291,041.47	0.00	0.00	0.00
M001-009		OPERACION DE ADMINISTRACION (ADELANTO DE PARTICIPACIONES)	0.00	1,477,365.90	0.00	1,477,365.90	1,477,365.90	1,477,365.90	1,477,365.90	0.00	0.00	0.00
<b>O001</b>		<b>EVALUACION Y CONTROL</b>										
O001-001		OPERACION DE LA CONTRALORIA MUNICIPAL	8,750,733.10	5,748,964.03	6,078,482.61	8,421,214.52	8,421,214.52	8,421,214.52	7,940,943.45	0.00	0.00	0.00
O001-003		OPERACION DE LA CONTRALORIA MUNICIPAL (FEIEF)	8,750,733.10	3,860,621.09	6,056,035.61	6,555,318.58	6,555,318.58	6,555,318.58	6,352,113.79	0.00	0.00	0.00
O001-005		OPERACION DE LA CONTRALORIA MUNICIPAL (ADELANTO DE PARTICIPACIONES)	0.00	942,671.90	22,447.00	920,224.90	920,224.90	920,224.90	829,184.30	0.00	0.00	0.00
<b>P002</b>		<b>TRASPORTE Y RENDICION DE CUENTAS</b>										
P002-001		OPERACION DE OBRAS PUBLICAS	21,864,791.48	9,969,380.69	7,626,209.82	24,207,962.35	24,207,962.35	24,207,962.35	23,127,830.11	0.00	0.00	0.00
P002-004		OPERACION DE OBRAS PUBLICAS (FEIEF)	21,864,791.48	4,194,893.78	7,619,481.52	18,440,203.74	18,440,203.74	18,440,203.74	18,331,970.32	0.00	0.00	0.00
P002-005		OPERACION DE OBRAS PUBLICAS (ADELANTO DE PARTICIPACIONES)	0.00	2,277,026.10	6,728.30	2,270,297.80	2,270,297.80	2,270,297.80	1,988,788.20	0.00	0.00	0.00
<b>P005</b>		<b>POLITICA Y GOBIERNO</b>										
P005-001		OPERACION DE PRESIDENCIA	70,238,461.06	17,004,031.50	28,702,018.86	58,540,473.70	58,540,473.70	58,540,473.70	56,656,013.25	0.00	0.00	0.00
P005-011		OPERACION DE PRESIDENCIA (FEIEF)	25,519,692.44	844,136.17	14,473,630.02	11,890,198.59	11,890,198.59	11,890,198.59	11,686,210.28	0.00	0.00	0.00
P005-017		OPERACION DE PRESIDENCIA (ADELANTO DE PARTICIPACIONES)	0.00	1,575,343.85	1,102.65	1,574,241.20	1,574,241.20	1,574,241.20	1,268,711.15	0.00	0.00	0.00



MUNICIPIO DE MACUSPANA, TABASCO.  
GASTO POR CATEGORIA PROGRAMATICA  
CORTE AL MES DE: DICIEMBRE  
PROCEDENCIA: PARTICIPACIONES MOD. INVERSION: PROGRAMA NORMAL

P.P U.R.	Descripción	Autorizado	Adecuaciones		Modificado	Devengado	Ejercido	Pagado	SubEjercicio	Saldos	
			Ampliaciones	Reducciones						Por Devengar	Devengado por Ejercer
P005-002	OPERACION DE LA SECRETARIA DEL AYUNTAMIENTO	38,670,959.66	2,664,034.67	10,297,329.25	31,037,665.08	31,037,665.08	31,037,665.08	30,755,115.45	0.00	0.00	0.00
P005-012	OPERACION DE SECRETARIA (FEIEF)	0.00	1,215,639.80	17,403.90	1,198,235.90	1,198,235.90	1,198,235.90	1,136,666.75	0.00	0.00	0.00
P005-016	OPERACION DE LA SECRETARIA DEL AYUNTAMIENTO (ADELANTO DE PARTICIPACIONES)	0.00	4,276,469.88	0.00	4,276,469.88	4,276,469.88	4,276,469.88	4,063,224.57	0.00	0.00	0.00
P005-003	GASTO DE OPERACION DE ASUNTOS JURIDICOS	4,622,627.84	3,238,620.52	3,567,925.18	4,293,323.18	4,293,323.18	4,293,323.18	4,175,782.13	0.00	0.00	0.00
P005-013	GASTO DE OPERACION DE ASUNTOS JURIDICOS (FEIEF)	0.00	170,755.16	2,194.26	168,560.90	168,560.90	168,560.90	141,208.10	0.00	0.00	0.00
P005-018	OPERACION DE LA DIRECCION DE ASUNTOS JURIDICOS (ADELANTO DE PARTICIPACIONES)	0.00	444,539.79	0.00	444,539.79	444,539.79	444,539.79	386,388.08	0.00	0.00	0.00
P005-004	OPERACION DE VIVIENDA	1,425,181.12	388,372.72	342,253.35	1,471,300.49	1,471,300.49	1,471,300.49	1,430,605.01	0.00	0.00	0.00
P005-014	OPERACION DE VIVIENDA (FEIEF)	0.00	105,230.05	180.25	105,049.80	105,049.80	105,049.80	91,419.80	0.00	0.00	0.00
P005-019	OPERACION DE LA DIR. DEL INSTITUTO DE VIVIENDA (ADELANTO DE PARTICIPACIONES)	0.00	230,122.84	0.00	230,122.84	230,122.84	230,122.84	196,953.53	0.00	0.00	0.00
<b>P007</b>	<b>SEGURIDAD PUBLICA</b>	<b>0.00</b>	<b>562,319.20</b>	<b>0.00</b>	<b>562,319.20</b>	<b>562,319.20</b>	<b>562,319.20</b>	<b>406,227.75</b>	<b>0.00</b>	<b>0.00</b>	<b>0.00</b>
P007-019	OPERACION DE SEGURIDAD PUBLICA (FEIEF)	0.00	442,148.70	0.00	442,148.70	442,148.70	442,148.70	406,227.75	0.00	0.00	0.00
P007-022	OPERACION DE SEGURIDAD PUBLICA ADELANTO A PARTICIPACIONES	0.00	120,170.50	0.00	120,170.50	120,170.50	120,170.50	0.00	0.00	0.00	0.00
<b>P009</b>	<b>ADMINISTRACION FINANCIERA</b>	<b>65,934,182.79</b>	<b>150,913,755.45</b>	<b>93,223,749.05</b>	<b>123,624,189.19</b>	<b>109,615,549.46</b>	<b>109,615,549.46</b>	<b>108,813,702.23</b>	<b>14,008,639.73</b>	<b>9,783,038.00</b>	<b>0.00</b>
P009-001	OPERACION DE FINANZAS	13,379,816.57	1,265,964.13	4,716,241.89	9,929,538.81	9,929,538.81	9,929,538.81	9,811,096.92	0.00	0.00	0.00
P009-002	SUB-DIRECCION DE CATASTRO	1,712,074.02	102,721.50	883,174.18	931,621.34	931,621.34	931,621.34	914,420.11	0.00	0.00	0.00
P009-003	OPERACION DE REGLAMENTO	1,622,292.20	173,622.27	702,453.40	1,093,461.07	1,093,461.07	1,093,461.07	1,076,866.70	-0.00	0.00	0.00
P009-004	PAGO DEL 2.5% IMPUESTO SOBRE NOMINA (EJERCICIO 2020)	1,000,000.00	4,972,726.40	725.40	5,972,001.00	5,972,001.00	5,972,001.00	5,972,001.00	0.00	0.00	0.00
P009-005	AMORTIZACION DE LA DEUDA (BANCO BANORTE)	42,000,000.00	0.00	0.00	42,000,000.00	42,000,000.00	42,000,000.00	42,000,000.00	0.00	0.00	0.00
P009-006	INTERESES DE LA DEUDA (BANCO BANORTE)	3,000,000.00	0.00	1,162,635.02	1,837,364.98	1,837,364.98	1,837,364.98	1,837,364.98	0.00	0.00	0.00
P009-007	RECURSOS PENDIENTES DE APLICAR PARTICIPACIONES 2020	3,220,000.00	14,544,222.53	17,290,724.53	473,498.00	0.00	0.00	473,498.00	0.00	0.00	0.00
P009-022	PAGO DE DEUDA A LARGO PLAZO (BANCA AFIRME)	0.00	78,837,600.00	39,418,800.00	39,418,800.00	39,418,800.00	39,418,800.00	39,418,800.00	0.00	0.00	0.00
P009-067	RECURSOS PENDIENTES DE ASIGNAR (PROGRAMA FEIEF 2020)	0.00	21,217,751.59	21,167,135.26	50,616.33	0.00	0.00	50,616.33	0.00	0.00	0.00
P009-068	RENDIMIENTOS FINANCIEROS DE LA CUENTA DEL FEIEF 2020	0.00	0.07	0.07	0.00	0.00	0.00	0.00	0.00	0.00	0.00
P009-070	OPERACION DE FINANZAS (FEIEF)	0.00	1,166,646.80	3,063.90	1,163,582.90	1,163,582.90	1,163,582.90	1,036,403.55	0.00	0.00	0.00
P009-071	SUB-DIRECCION DE CATASTRO (FEIEF)	0.00	162,945.35	1,015.75	161,929.60	161,929.60	161,929.60	141,093.50	0.00	0.00	0.00
P009-072	OPERACION DE REGLAMENTO (FEIEF)	0.00	187,758.00	790.15	186,967.85	186,967.85	186,967.85	159,877.60	0.00	0.00	0.00
P009-077	PAGO DEL 2.5% IMPUESTO SOBRE NOMINA (EJERCICIO 2020) FEIEF	0.00	3,256,107.00	0.00	3,256,107.00	3,256,107.00	3,256,107.00	3,256,107.00	0.00	0.00	0.00
P009-083	OPERACION DE LA DIR. DE FINANZAS MPAL. (ADELANTO DE PARTICIPACIONES)	0.00	1,941,045.42	0.00	1,941,045.42	1,941,045.42	1,941,045.42	1,632,329.85	0.00	0.00	0.00
P009-084	OPERACION DE LA SUB-DIRECCION DE CATASTRO (ADELANTO DE PARTICIPACIONES)	0.00	162,689.87	0.00	162,689.87	162,689.87	162,689.87	113,967.05	0.00	0.00	0.00
P009-085	OPERACION DE REGLAMENTOS (ADELANTO DE PARTICIPACIONES)	0.00	272,321.62	0.00	272,321.62	272,321.62	272,321.62	155,255.97	0.00	0.00	0.00
P009-086	RECURSOS PENDIENTES DE APLICAR DE ADELANTO DE PARTICIPACIONES 2021	0.00	11,578,172.25	7,876,989.50	3,701,182.75	0.00	0.00	3,701,182.75	0.00	0.00	0.00
P009-087	ACTUALIZACION Y RECARGOS 2020	0.00	1,288,118.00	0.00	1,288,118.00	1,288,118.00	1,288,118.00	1,288,118.00	0.00	0.00	0.00
P009-090	RENDIMIENTOS FINANCIEROS DE LA CUENTA DE FEIEF 2020	0.00	304.65	0.00	304.65	0.00	0.00	304.65	0.00	0.00	0.00
P009-095	PAGO DEL 2.5% IMPUESTO SOBRE NOMINA (EJERCICIOS ANTERIORES) ADELANTO A PARTICIPACIONES 2021	0.00	5,200,178.00	0.00	5,200,178.00	0.00	0.00	5,200,178.00	5,200,178.00	0.00	0.00
P009-096	PAGO DEL 2.5% IMPUESTO SOBRE NOMINA (EJERCICIOS ANTERIORES)	0.00	4,582,860.00	0.00	4,582,860.00	0.00	0.00	4,582,860.00	4,582,860.00	0.00	0.00
<b>P010</b>	<b>ADMINISTRACION PROGRAMATICA Y PRESUPUESTARIA</b>	<b>7,890,610.78</b>	<b>2,553,373.31</b>	<b>2,611,483.42</b>	<b>7,832,500.67</b>	<b>7,832,500.67</b>	<b>7,832,500.67</b>	<b>7,519,502.34</b>	<b>0.00</b>	<b>0.00</b>	<b>0.00</b>
P010-001	OPERACION DE PROGRAMACION	7,890,610.78	780,860.65	2,607,167.67	6,064,303.76	6,064,303.76	6,064,303.76	5,991,769.30	0.00	0.00	0.00





**MUNICIPIO DE MACUSPANA, TABASCO.**

**GASTO POR CATEGORIA PROGRAMATICA**

CORTE AL MES DE: DICIEMBRE

PROCEDENCIA: PARTICIPACIONES MOD. INVERSION: PROGRAMA NORMAL

P.P U.R.	Descripción	Autorizado	Adecuaciones		Modificado	Devengado	Ejercido	Pagado	SubEjercicio	Saldos	
			Ampliaciones	Reducciones						Por Devengar	Devengado por Ejercer
	P010-003 OPERACION DE PROGRAMACION (FEIEF)	0.00	788,940.15	4,315.75	784,624.40	784,624.40	784,624.40	706,685.25	0.00	0.00	0.00
	P010-004 OPERACION DE PROGRAMACION (ADELANTO DE PARTICIPACIONES)	0.00	983,572.51	0.00	983,572.51	983,572.51	983,572.51	821,047.79	0.00	0.00	0.00
<b>P013</b>	<b>EQUIDAD DE GENERO</b>	<b>2,819,565.74</b>	<b>521,088.46</b>	<b>1,082,441.82</b>	<b>2,258,212.38</b>	<b>2,258,212.38</b>	<b>2,258,212.38</b>	<b>2,172,924.63</b>	<b>0.00</b>	<b>0.00</b>	<b>0.00</b>
	P013-001 GASTOS DE OPERACION DE ATENCION LA MUJER	2,819,565.74	139,288.70	1,081,935.62	1,876,918.82	1,876,918.82	1,876,918.82	1,835,213.47	0.00	0.00	0.00
	P013-004 GASTOS DE OPERACION DE ATENCION LA MUJER (FEIEF)	0.00	110,306.10	506.20	109,799.90	109,799.90	109,799.90	100,604.15	0.00	0.00	0.00
	P013-005 GASTOS DE OPERACION DE ATENCION LA MUJER (ADELANTO DE PARTICIPACIONES)	0.00	271,493.66	0.00	271,493.66	271,493.66	271,493.66	237,107.01	0.00	0.00	0.00
<b>P015</b>	<b>CONSTRUCCION DE CIUDADANIA</b>	<b>2,895,116.49</b>	<b>738,863.22</b>	<b>862,474.83</b>	<b>2,771,504.88</b>	<b>2,771,504.88</b>	<b>2,771,504.88</b>	<b>2,714,806.09</b>	<b>0.00</b>	<b>0.00</b>	<b>0.00</b>
	P015-001 GASTOS DE OPERACION DE ATENCION CIUDADANA	2,895,116.49	245,687.02	862,435.98	2,278,367.53	2,278,367.53	2,278,367.53	2,244,463.69	0.00	0.00	0.00
	P015-003 GASTOS DE OPERACION DE ATENCION CIUDADANA (FEIEF)	0.00	64,770.70	38.85	64,731.85	64,731.85	64,731.85	60,414.10	0.00	0.00	0.00
	P015-004 GASTOS DE OPERACION DE ATENCION CIUDADANA (ADELANTO DE PARTICIPACIONES)	0.00	428,405.50	0.00	428,405.50	428,405.50	428,405.50	409,928.30	0.00	0.00	0.00
<b>P018</b>	<b>EVALUACION DEL DESEMPEÑO</b>	<b>820,000.00</b>	<b>0.00</b>	<b>540,000.00</b>	<b>280,000.00</b>	<b>280,000.00</b>	<b>280,000.00</b>	<b>280,000.00</b>	<b>0.00</b>	<b>0.00</b>	<b>0.00</b>
	P018-001 EVALUACIÓN DE DESEMPEÑO FISM Y FORTAMUN	820,000.00	0.00	540,000.00	280,000.00	280,000.00	280,000.00	280,000.00	0.00	0.00	0.00

  
 L.A.E. CAROLINA FALCÓN ARIAS  
 DIRECCIÓN DE PROGRAMACIÓN

  
 I.Q.I. MAURO WINIG NEGRIN  
 PRIMER CONCEJAL



**MUNICIPIO DE MACUSPANA, TABASCO.**  
**GASTO POR CATEGORIA PROGRAMATICA**  
**CORTE AL MES DE: DICIEMBRE**  
**PROCEDENCIA: PARTICIPACIONES MOD. INVERSION: REMANENTE**

P.P	U.R.	Descripción	Autorizado	Adecuaciones		Modificado	Devengado	Ejercido	Pagado	SubEjercicio	Saldos	
				Ampliaciones	Reducciones						Por Devengar	Devengado por Ejercer
		<b>Presupuesto Total</b>	0.00	395.56	0.00	395.56	0.00	0.00	0.00	395.56	0.00	0.00
<b>P009</b>		<b>ADMINISTRACION FINANCIERA</b>	0.00	395.56	0.00	395.56	0.00	0.00	0.00	395.56	0.00	0.00
		P009-029 (REM) RECURSOS PENDIENTES DE ASIGNAR, PARTICIPACIONES 2019	0.00	395.56	0.00	395.56	0.00	0.00	0.00	395.56	0.00	0.00

  
 L.A.E. CAROLINA FALCÓN ARIAS  
 DIRECCIÓN DE PROGRAMACIÓN

  
 I.Q.I. MAURO WINZIG NEGRIN  
 PRIMER CONCEJAL

MUNICIPIO DE MACUSPANA, TABASCO.  
GASTO POR CATEGORIA PROGRAMATICA  
CORTE AL MES DE: DICIEMBRE

PROCEDENCIA: PARTICIPACIONES PROGRAMA: FONDO GENERAL DE PARTICIPACIONES MOD. INVERSION: PROGRAMA NORMAL

P.P. U.R.	Descripción	Adecuaciones					Devengado	Ejercido	Pagado	SubEjercicio	Saldos	
		Autorizado	Ampliaciones	Reducciones	Modificado	Devengado					Por Devengar	Devengado por Ejercer
	<b>Presupuesto Total</b>	<b>354,030,734.10</b>	<b>154,040,651.82</b>	<b>187,722,189.84</b>	<b>320,349,196.08</b>	<b>315,292,838.08</b>	<b>315,292,838.08</b>	<b>313,284,437.17</b>	<b>5,056,358.00</b>	<b>4,582,860.00</b>	<b>0.00</b>	
E005	<b>APOYO A LA CULTURA</b>	20,666,396.37	2,256,483.78	6,977,553.47	15,945,326.68	15,945,326.68	15,945,326.68	15,833,578.64	0.00	0.00	0.00	
E005-001	OPERACION DE LAS CASAS DE LA CULTURA Y BIBLIOTECAS	20,666,396.37	2,256,483.78	6,977,553.47	15,945,326.68	15,945,326.68	15,945,326.68	15,833,578.64	0.00	0.00	0.00	
E006	<b>RECREACION</b>	18,544,320.08	3,861,011.91	6,508,803.78	15,896,528.21	15,896,528.21	15,896,528.21	15,809,850.75	-0.00	0.00	0.00	
E006-002	EVENTOS	1,500,000.00	250,000.00	1,529,460.72	220,539.28	220,539.28	220,539.28	220,539.28	0.00	0.00	0.00	
E006-001	OPERACION DE DECURM	17,044,320.08	3,611,011.91	4,979,343.06	15,675,988.93	15,675,988.93	15,675,988.93	15,589,311.47	-0.00	0.00	0.00	
E007	<b>DEPORTES</b>	1,656,967.91	513,439.71	556,823.34	1,613,584.28	1,613,584.28	1,613,584.28	1,609,369.23	0.00	0.00	0.00	
E007-001	OPERACION DE DEPORTES	1,656,967.91	513,439.71	556,823.34	1,613,584.28	1,613,584.28	1,613,584.28	1,609,369.23	0.00	0.00	0.00	
E012	<b>ORDENAMIENTO TERRITORIAL</b>	51,170,122.93	9,168,992.30	25,920,547.48	34,418,567.75	34,418,567.75	34,418,567.75	34,319,299.67	0.00	0.00	0.00	
E012-001	OPERACION DE SERVICIOS MUNICIPALES	32,834,465.54	7,519,355.08	13,229,569.76	27,124,250.86	27,124,250.86	27,124,250.86	27,040,859.67	0.00	0.00	0.00	
E012-002	OPERACION DE BACHEO	1,521,322.95	168,639.88	372,647.16	1,317,315.67	1,317,315.67	1,317,315.67	1,313,848.03	0.00	0.00	0.00	
E012-003	OPERACION DE ALUMBRADO PUBLICO	16,814,334.44	1,480,997.34	12,318,330.56	5,977,001.22	5,977,001.22	5,977,001.22	5,964,591.97	0.00	0.00	0.00	
E019	<b>VIGILANCIA DE TRANSITO</b>	5,260,666.60	153,298.14	4,809,266.70	604,698.04	604,698.04	604,698.04	604,698.04	0.00	0.00	0.00	
E019-001	OPERACION DE TRANSITO MUNICIPAL (PARTICIPACIONES)	5,260,666.60	153,298.14	4,809,266.70	604,698.04	604,698.04	604,698.04	604,698.04	0.00	0.00	0.00	
E029	<b>PROTECCION CIVIL</b>	3,866,334.77	150,099.76	1,223,989.36	2,792,445.17	2,792,445.17	2,792,445.17	2,777,541.79	0.00	0.00	0.00	
E029-001	GASTO DE OPERACION DE LA COORDINACIÓN DE PROTECCIÓN CIVIL	3,866,334.77	150,099.76	1,223,989.36	2,792,445.17	2,792,445.17	2,792,445.17	2,777,541.79	0.00	0.00	0.00	
E031	<b>ATENCION A PERSONAS CON DISCAPACIDAD</b>	1,552,653.90	832,581.71	425,969.44	1,959,266.17	1,959,266.17	1,959,266.17	1,951,096.39	0.00	0.00	0.00	
E031-001	OPERACION DE LA UBR	1,552,653.90	832,581.71	425,969.44	1,959,266.17	1,959,266.17	1,959,266.17	1,951,096.39	0.00	0.00	0.00	
E035	<b>ATENCION A FAMILIAS Y POBLACION VULNERABLE</b>	20,323,131.20	2,143,933.48	6,202,842.17	16,264,222.51	16,264,222.51	16,264,222.51	16,177,504.19	0.00	0.00	0.00	
E035-002	DONATIVOS	1,000,000.00	82,105.86	929,998.86	152,107.00	152,107.00	152,107.00	152,107.00	0.00	0.00	0.00	
E035-001	GASTOS DE OPERACION DEL D.I.F. MUNICIPAL	19,323,131.20	2,061,827.62	5,272,843.31	16,112,115.51	16,112,115.51	16,112,115.51	16,025,397.19	0.00	0.00	0.00	
E039	<b>BIENESTAR ALIMENTARIO NUTRICIONAL</b>	645,000.00	4,982.00	475,100.02	174,881.98	174,881.98	174,881.98	174,881.98	-0.00	0.00	0.00	
E039-001	OPERACION DEL CENDI MUNICIPAL "BERTHA VONN GLUMMER"	645,000.00	4,982.00	475,100.02	174,881.98	174,881.98	174,881.98	174,881.98	-0.00	0.00	0.00	
E048	<b>PRESTACION DE SERVICIOS PUBLICOS</b>	2,969,190.57	328,804.44	961,827.47	2,336,167.54	2,336,167.54	2,336,167.54	2,325,459.32	0.00	0.00	0.00	
E048-001	OPERACION DE REGISTRO CIVIL	2,969,190.57	328,804.44	961,827.47	2,336,167.54	2,336,167.54	2,336,167.54	2,325,459.32	0.00	0.00	0.00	
F001	<b>DESARROLLO AGRICOLA</b>	6,607,403.50	1,140,871.47	2,426,312.55	5,321,962.42	5,321,962.42	5,321,962.42	5,273,576.74	0.00	0.00	0.00	
F001-001	OPERACION DE DESARROLLO	6,607,403.50	1,140,871.47	2,426,312.55	5,321,962.42	5,321,962.42	5,321,962.42	5,273,576.74	0.00	0.00	0.00	
F008	<b>APOYO TURISTICO</b>	3,363,786.11	562,418.30	1,274,469.04	2,651,735.37	2,651,735.37	2,651,735.37	2,616,994.03	0.00	0.00	0.00	
F008-001	OPERACION DE FOMENTO ECONOMICO Y TURISMO	3,363,786.11	562,418.30	1,274,469.04	2,651,735.37	2,651,735.37	2,651,735.37	2,616,994.03	0.00	0.00	0.00	
F021	<b>APOYO AL FOMENTO DE LA CULTURA AMBIENTAL</b>	2,647,723.92	195,373.41	1,016,939.95	1,826,157.38	1,826,157.38	1,826,157.38	1,789,065.09	0.00	0.00	0.00	
F021-001	OPERACION DE PROTECCION AMBIENTAL	2,647,723.92	195,373.41	1,016,939.95	1,826,157.38	1,826,157.38	1,826,157.38	1,789,065.09	0.00	0.00	0.00	
K024	<b>ADQUISICION DE BIENES MUEBLES</b>	0.00	517,052.00	0.00	517,052.00	517,052.00	517,052.00	517,052.00	0.00	0.00	0.00	
K024-001	ADQUISICIÓN DE DOS IMPRESORAS MUL-INALAMBRIACA	0.00	17,052.00	0.00	17,052.00	17,052.00	17,052.00	17,052.00	0.00	0.00	0.00	
K024-004	ADQUISICION DE EQUIPOS DE COMPUTO PARA LA DIR. DE ADMINISTRACION MUNICIPAL.	0.00	500,000.00	0.00	500,000.00	500,000.00	500,000.00	500,000.00	0.00	0.00	0.00	
K036	<b>PROYECTOS DE INVERSION</b>	0.00	125,000.00	0.00	125,000.00	125,000.00	125,000.00	125,000.00	0.00	0.00	0.00	
K036-002	ADQUISICION DE TERRENO PARA PANTEON, EN LA R/A. SIMON SARLAT	0.00	125,000.00	0.00	125,000.00	125,000.00	125,000.00	125,000.00	0.00	0.00	0.00	
M001	<b>ACTIVIDADES DE APOYO ADMINISTRATIVO.</b>	33,543,574.80	9,961,959.26	17,318,796.45	26,186,737.61	26,186,737.61	26,186,737.61	25,977,558.16	0.00	0.00	0.00	
M001-001	OPERACION DE ADMINISTRACION	30,943,574.80	8,106,821.99	15,464,988.04	23,585,408.75	23,585,408.75	23,585,408.75	23,376,336.97	0.00	0.00	0.00	
M001-002	PRESTACIONES SINDICALES	2,600,000.00	92,866.50	1,853,808.41	839,058.09	839,058.09	839,058.09	838,950.42	0.00	0.00	0.00	
M001-006	PAGO DE PRESTACIONES DEL ISSET	0.00	1,762,270.77	0.00	1,762,270.77	1,762,270.77	1,762,270.77	1,762,270.77	0.00	0.00	0.00	
O001	<b>EVALUACION Y CONTROL</b>	8,750,733.10	3,860,621.09	6,056,035.61	6,555,318.58	6,555,318.58	6,555,318.58	6,352,113.79	0.00	0.00	0.00	





MUNICIPIO DE MACUSPANA, TABASCO.

GASTO POR CATEGORIA PROGRAMATICA

CORTE AL MES DE: DICIEMBRE

PROCEDENCIA: PARTICIPACIONES PROGRAMA: FONDO GENERAL DE PARTICIPACIONES MOD. INVERSION: PROGRAMA NORMAL

P.P U.R.	Descripción	Autorizado	Adecuaciones		Modificado	Devengado	Ejercido	Pagado	SubEjercicio	Saldos	
			Ampliaciones	Reducciones						Por Devengar	Devengado por Ejercer
	O001-001 OPERACION DE LA CONTRALORIA MUNICIPAL	8,750,733.10	3,860,621.09	6,056,035.61	6,555,318.58	6,555,318.58	6,555,318.58	6,352,113.79	0.00	0.00	0.00
<b>P002</b>	<b>TRASPORTE Y RENDICION DE CUENTAS</b>	<b>21,864,791.48</b>	<b>4,194,893.78</b>	<b>7,619,481.52</b>	<b>18,440,203.74</b>	<b>18,440,203.74</b>	<b>18,440,203.74</b>	<b>18,331,970.32</b>	<b>0.00</b>	<b>0.00</b>	<b>0.00</b>
	P002-001 OPERACION DE OBRAS PUBLICAS	21,864,791.48	4,194,893.78	7,619,481.52	18,440,203.74	18,440,203.74	18,440,203.74	18,331,970.32	0.00	0.00	0.00
<b>P005</b>	<b>POLITICA Y GOBIERNO</b>	<b>70,238,461.06</b>	<b>7,135,164.08</b>	<b>28,681,137.80</b>	<b>48,692,487.34</b>	<b>48,692,487.34</b>	<b>48,692,487.34</b>	<b>48,047,712.87</b>	<b>0.00</b>	<b>0.00</b>	<b>0.00</b>
	P005-001 OPERACION DE PRESIDENCIA	25,519,692.44	844,136.17	14,473,630.02	11,890,198.59	11,890,198.59	11,890,198.59	11,686,210.28	0.00	0.00	0.00
	P005-002 OPERACION DE LA SECRETARIA DEL AYUNTAMIENTO	38,670,959.66	2,664,034.67	10,297,329.25	31,037,665.08	31,037,665.08	31,037,665.08	30,755,115.45	0.00	0.00	0.00
	P005-003 GASTO DE OPERACION DE ASUNTOS JURIDICOS	4,622,627.84	3,238,620.52	3,567,925.18	4,293,323.18	4,293,323.18	4,293,323.18	4,175,782.13	0.00	0.00	0.00
	P005-004 OPERACION DE VIVIENDA	1,425,181.12	388,372.72	342,253.35	1,471,300.49	1,471,300.49	1,471,300.49	1,430,605.01	0.00	0.00	0.00
<b>P009</b>	<b>ADMINISTRACION FINANCIERA</b>	<b>65,934,182.79</b>	<b>105,767,834.83</b>	<b>64,174,754.42</b>	<b>107,527,263.20</b>	<b>102,470,905.20</b>	<b>102,470,905.20</b>	<b>102,318,667.71</b>	<b>5,056,358.00</b>	<b>4,582,860.00</b>	<b>0.00</b>
	P009-001 OPERACION DE FINANZAS	13,379,816.57	1,265,964.13	4,716,241.89	9,929,538.81	9,929,538.81	9,929,538.81	9,811,096.92	0.00	0.00	0.00
	P009-002 SUB-DIRECCION DE CATASTRO	1,712,074.02	102,721.50	883,174.18	931,621.34	931,621.34	931,621.34	914,420.11	0.00	0.00	0.00
	P009-003 OPERACION DE REGLAMENTO	1,622,292.20	173,622.27	702,453.40	1,093,461.07	1,093,461.07	1,093,461.07	1,076,866.70	-0.00	0.00	0.00
	P009-004 PAGO DEL 2.5% IMPUESTO SOBRE NOMINA (EJERCICIO 2020)	1,000,000.00	4,972,726.40	725.40	5,972,001.00	5,972,001.00	5,972,001.00	5,972,001.00	0.00	0.00	0.00
	P009-005 AMORTIZACIÓN DE LA DEUDA (BANCO BANORTE)	42,000,000.00	0.00	0.00	42,000,000.00	42,000,000.00	42,000,000.00	42,000,000.00	0.00	0.00	0.00
	P009-006 INTERESES DE LA DEUDA (BANCO BANORTE)	3,000,000.00	0.00	1,162,635.02	1,837,364.98	1,837,364.98	1,837,364.98	1,837,364.98	0.00	0.00	0.00
	P009-007 RECURSOS PENDIENTES DE APLICAR PARTICIPACIONES 2020	3,220,000.00	14,544,222.53	17,290,724.53	473,498.00	0.00	0.00	0.00	473,498.00	0.00	0.00
	P009-022 PAGO DE DEUDA A LARGO PLAZO (BANCA AFIRME)	0.00	78,837,600.00	39,418,800.00	39,418,800.00	39,418,800.00	39,418,800.00	39,418,800.00	0.00	0.00	0.00
	P009-087 ACTUALIZACION Y RECARGOS 2020	0.00	1,288,118.00	0.00	1,288,118.00	1,288,118.00	1,288,118.00	1,288,118.00	0.00	0.00	0.00
	P009-096 PAGO DEL 2.5% IMPUESTO SOBRE NOMINA (EJERCICIOS ANTERIORES)	0.00	4,582,860.00	0.00	4,582,860.00	0.00	0.00	0.00	4,582,860.00	4,582,860.00	0.00
<b>P010</b>	<b>ADMINISTRACION PROGRAMATICA Y PRESUPUESTARIA</b>	<b>7,890,610.78</b>	<b>780,860.65</b>	<b>2,607,167.67</b>	<b>6,064,303.76</b>	<b>6,064,303.76</b>	<b>6,064,303.76</b>	<b>5,991,769.30</b>	<b>0.00</b>	<b>0.00</b>	<b>0.00</b>
	P010-001 OPERACION DE PROGRAMACION	7,890,610.78	780,860.65	2,607,167.67	6,064,303.76	6,064,303.76	6,064,303.76	5,991,769.30	0.00	0.00	0.00
<b>P013</b>	<b>EQUIDAD DE GENERO</b>	<b>2,819,565.74</b>	<b>139,288.70</b>	<b>1,081,935.62</b>	<b>1,876,918.82</b>	<b>1,876,918.82</b>	<b>1,876,918.82</b>	<b>1,835,213.47</b>	<b>0.00</b>	<b>0.00</b>	<b>0.00</b>
	P013-001 GASTOS DE OPERACION DE ATENCION LA MUJER	2,819,565.74	139,288.70	1,081,935.62	1,876,918.82	1,876,918.82	1,876,918.82	1,835,213.47	0.00	0.00	0.00
<b>P015</b>	<b>CONSTRUCCION DE CIUDADANIA</b>	<b>2,895,116.49</b>	<b>245,687.02</b>	<b>862,435.98</b>	<b>2,278,367.53</b>	<b>2,278,367.53</b>	<b>2,278,367.53</b>	<b>2,244,463.69</b>	<b>0.00</b>	<b>0.00</b>	<b>0.00</b>
	P015-001 GASTOS DE OPERACION DE ATENCION CIUDADANA	2,895,116.49	245,687.02	862,435.98	2,278,367.53	2,278,367.53	2,278,367.53	2,244,463.69	0.00	0.00	0.00
<b>P018</b>	<b>EVALUACION DEL DESEMPEÑO</b>	<b>820,000.00</b>	<b>0.00</b>	<b>540,000.00</b>	<b>280,000.00</b>	<b>280,000.00</b>	<b>280,000.00</b>	<b>280,000.00</b>	<b>0.00</b>	<b>0.00</b>	<b>0.00</b>
	P018-001 EVALUACIÓN DE DESEMPEÑO FISM Y FORTAMUN	820,000.00	0.00	540,000.00	280,000.00	280,000.00	280,000.00	280,000.00	0.00	0.00	0.00

  
 L.A.E. CARMELINA FALCÓN ARIAS  
 DIRECCIÓN DE PROGRAMACIÓN

  
 I.Q.I. MAURO WINZIG NEGRIN  
 PRIMER CONCEJAL



**MUNICIPIO DE MACUSPANA, TABASCO.**

**GASTO POR CATEGORIA PROGRAMATICA**

CORTE AL MES DE: DICIEMBRE

PROCEDENCIA: PARTICIPACIONES PROGRAMA: ADELANTO DE PARTICIPACIONES MOD. INVERSION: PROGRAMA NORMAL

P.P. U.R.	Descripción	Autorizado	Adecuaciones		Modificado	Devengado	Ejercido	Pagado	SubEjercicio	Saldos	
			Ampliaciones	Reducciones						Por Devengar	Devengado por Ejercer
	<b>Presupuesto Total</b>	0.00	54,080,007.69	8,080,007.69	46,000,000.00	37,098,639.25	37,098,639.25	33,232,083.90	8,901,360.75	5,200,178.00	0.00
E005	<b>APOYO A LA CULTURA</b>	0.00	3,122,656.80	0.00	3,122,656.80	3,122,656.80	3,122,656.80	3,006,286.82	0.00	0.00	0.00
	E005-003 OPERACION DE LAS CASAS DE LA CULTURA Y BIBLIOTECAS (ADELANTO DE PARTICIPACIONES)	0.00	3,122,656.80	0.00	3,122,656.80	3,122,656.80	3,122,656.80	3,006,286.82	0.00	0.00	0.00
E006	<b>RECREACION</b>	0.00	3,241,121.60	0.00	3,241,121.60	3,241,121.60	3,241,121.60	3,084,708.24	0.00	0.00	0.00
	E006-009 OPERACION DE DECURM (ADELANTO DE PARTICIPACIONES)	0.00	3,241,121.60	0.00	3,241,121.60	3,241,121.60	3,241,121.60	3,084,708.24	0.00	0.00	0.00
E007	<b>DEPORTES</b>	0.00	242,286.08	0.00	242,286.08	242,286.08	242,286.08	235,023.57	0.00	0.00	0.00
	E007-003 OPERACION DE DEPORTES (ADELANTO DE PARTICIPACIONES)	0.00	242,286.08	0.00	242,286.08	242,286.08	242,286.08	235,023.57	0.00	0.00	0.00
E012	<b>ORDENAMIENTO TERRITORIAL</b>	0.00	5,215,008.45	23,787.54	5,191,220.91	5,191,220.91	5,191,220.91	4,977,426.48	0.00	0.00	0.00
	E012-009 OPERACION DE SERVICIOS MUNICIPALES (ADELANTO DE PARTICIPACIONES)	0.00	3,988,870.98	0.00	3,988,870.98	3,988,870.98	3,988,870.98	3,822,878.86	0.00	0.00	0.00
	E012-010 OPERACION DE BACHEO (ADELANTO DE PARTICIPACIONES)	0.00	262,491.21	0.00	262,491.21	262,491.21	262,491.21	251,482.50	0.00	0.00	0.00
	E012-011 OPERACION DE ALUMBRADO PUBLICO (ADELANTO DE PARTICIPACIONES)	0.00	963,646.26	23,787.54	939,858.72	939,858.72	939,858.72	903,065.12	0.00	0.00	0.00
E029	<b>PROTECCION CIVIL</b>	0.00	391,551.48	0.00	391,551.48	391,551.48	391,551.48	360,165.83	0.00	0.00	0.00
	E029-004 OPERACION DE LA COORDINACIÓN DE PROTECCIÓN CIVIL (ADELANTO DE PARTICIPACIONES)	0.00	391,551.48	0.00	391,551.48	391,551.48	391,551.48	360,165.83	0.00	0.00	0.00
E031	<b>ATENCION A PERSONAS CON DISCAPACIDAD</b>	0.00	294,576.60	0.00	294,576.60	294,576.60	294,576.60	289,821.30	0.00	0.00	0.00
	E031-003 OPERACION DE LA UBR (ADELANTO DE PARTICIPACIONES)	0.00	294,576.60	0.00	294,576.60	294,576.60	294,576.60	289,821.30	0.00	0.00	0.00
E035	<b>ATENCION A FAMILIAS Y POBLACION VULNERABLE</b>	0.00	3,219,795.38	10.10	3,219,785.28	3,219,785.28	3,219,785.28	3,001,159.21	0.00	0.00	0.00
	E035-007 GASTOS DE OPERACION DEL D.I.F. MUNICIPAL (ADELANTO DE PARTICIPACIONES)	0.00	3,219,795.38	10.10	3,219,785.28	3,219,785.28	3,219,785.28	3,001,159.21	0.00	0.00	0.00
E048	<b>PRESTACION DE SERVICIOS PUBLICOS</b>	0.00	490,593.24	0.00	490,593.24	490,593.24	490,593.24	452,776.17	0.00	0.00	0.00
	E048-004 OPERACION DE REGISTRO CIVIL (ADELANTO DE PARTICIPACIONES)	0.00	490,593.24	0.00	490,593.24	490,593.24	490,593.24	452,776.17	0.00	0.00	0.00
F001	<b>DESARROLLO AGRICOLA</b>	0.00	989,859.55	99.95	989,759.60	989,759.60	989,759.60	887,969.03	0.00	0.00	0.00
	F001-009 OPERACION DE DESARROLLO (ADELANTO DE PARTICIPACIONES)	0.00	989,859.55	99.95	989,759.60	989,759.60	989,759.60	887,969.03	0.00	0.00	0.00
F008	<b>APOYO TURISTICO</b>	0.00	441,679.48	0.00	441,679.48	441,679.48	441,679.48	394,752.38	0.00	0.00	0.00
	F008-004 OPERACION DE FOMENTO ECONOMICO Y TURISMO (ADELANTO DE PARTICIPACIONES)	0.00	441,679.48	0.00	441,679.48	441,679.48	441,679.48	394,752.38	0.00	0.00	0.00
F021	<b>APOYO AL FOMENTO DE LA CULTURA AMBIENTAL</b>	0.00	304,405.59	0.00	304,405.59	304,405.59	304,405.59	278,013.43	0.00	0.00	0.00
	F021-004 OPERACION DE PROTECCION AMBIENTAL (ADELANTO DE PARTICIPACIONES)	0.00	304,405.59	0.00	304,405.59	304,405.59	304,405.59	278,013.43	0.00	0.00	0.00
M001	<b>ACTIVIDADES DE APOYO ADMINISTRATIVO.</b>	0.00	3,923,393.70	179,120.60	3,744,273.10	3,744,273.10	3,744,273.10	3,357,333.94	0.00	0.00	0.00
	M001-009 OPERACION DE ADMINISTRACION (ADELANTO DE PARTICIPACIONES)	0.00	3,923,393.70	179,120.60	3,744,273.10	3,744,273.10	3,744,273.10	3,357,333.94	0.00	0.00	0.00
O001	<b>EVALUACION Y CONTROL</b>	0.00	945,671.04	0.00	945,671.04	945,671.04	945,671.04	759,645.36	0.00	0.00	0.00
	O001-005 OPERACION DE LA CONTRALORIA MUNICIPAL (ADELANTO DE PARTICIPACIONES)	0.00	945,671.04	0.00	945,671.04	945,671.04	945,671.04	759,645.36	0.00	0.00	0.00
P002	<b>TRASPORTE Y RENDICION DE CUENTAS</b>	0.00	3,497,460.81	0.00	3,497,460.81	3,497,460.81	3,497,460.81	2,807,071.59	0.00	0.00	0.00
	P002-005 OPERACION DE OBRAS PUBLICAS (ADELANTO DE PARTICIPACIONES)	0.00	3,497,460.81	0.00	3,497,460.81	3,497,460.81	3,497,460.81	2,807,071.59	0.00	0.00	0.00
P005	<b>POLITICA Y GOBIERNO</b>	0.00	6,801,898.56	0.00	6,801,898.56	6,801,898.56	6,801,898.56	5,970,294.58	0.00	0.00	0.00
	P005-017 OPERACION DE PRESIDENCIA (ADELANTO DE PARTICIPACIONES)	0.00	1,850,766.05	0.00	1,850,766.05	1,850,766.05	1,850,766.05	1,323,728.40	0.00	0.00	0.00
	P005-016 OPERACION DE LA SECRETARIA DEL AYUNTAMIENTO (ADELANTO DE PARTICIPACIONES)	0.00	4,276,469.88	0.00	4,276,469.88	4,276,469.88	4,276,469.88	4,063,224.57	0.00	0.00	0.00
	P005-018 OPERACION DE LA DIRECCION DE ASUNTOS JURIDICOS (ADELANTO DE PARTICIPACIONES)	0.00	444,539.79	0.00	444,539.79	444,539.79	444,539.79	386,388.08	0.00	0.00	0.00
	P005-019 OPERACION DE LA DIR. DEL INSTITUTO DE VIVIENDA (ADELANTO DE PARTICIPACIONES)	0.00	230,122.84	0.00	230,122.84	230,122.84	230,122.84	196,953.53	0.00	0.00	0.00



**MUNICIPIO DE MACUSPANA, TABASCO.**

**GASTO POR CATEGORIA PROGRAMATICA**

CORTE AL MES DE: DICIEMBRE

PROCEDENCIA: PARTICIPACIONES PROGRAMA: ADELANTO DE PARTICIPACIONES MOD. INVERSION: PROGRAMA NORMAL

P.P	U.R.	Descripción	Autorizado	Adecuaciones		Modificado	Devengado	Ejercido	Pagado	SubEjercicio	Saldos	
				Ampliaciones	Reducciones						Por Devengar	Devengado por Ejercer
<b>P007</b>		<b>SEGURIDAD PUBLICA</b>	<b>0.00</b>	<b>120,170.50</b>	<b>0.00</b>	<b>120,170.50</b>	<b>120,170.50</b>	<b>120,170.50</b>	<b>0.00</b>	<b>0.00</b>	<b>0.00</b>	<b>0.00</b>
	P007-022	OPERACION DE SEGURIDAD PUBLICA ADELANTO A PARTICIPACIONES	0.00	120,170.50	0.00	120,170.50	120,170.50	120,170.50	0.00	0.00	0.00	0.00
<b>P009</b>		<b>ADMINISTRACION FINANCIERA</b>	<b>0.00</b>	<b>19,154,407.16</b>	<b>7,876,989.50</b>	<b>11,277,417.66</b>	<b>2,376,056.91</b>	<b>2,376,056.91</b>	<b>1,901,552.87</b>	<b>8,901,360.75</b>	<b>5,200,178.00</b>	<b>0.00</b>
	P009-083	OPERACION DE LA DIR. DE FINANZAS MPAL. (ADELANTO DE PARTICIPACIONES)	0.00	1,941,045.42	0.00	1,941,045.42	1,941,045.42	1,941,045.42	1,632,329.85	0.00	0.00	0.00
	P009-084	OPERACION DE LA SUB-DIRECCION DE CATASTRO (ADELANTO DE PARTICIPACIONES)	0.00	162,689.87	0.00	162,689.87	162,689.87	162,689.87	113,967.05	0.00	0.00	0.00
	P009-085	OPERACION DE REGLAMENTOS (ADELANTO DE PARTICIPACIONES)	0.00	272,321.62	0.00	272,321.62	272,321.62	272,321.62	155,255.97	0.00	0.00	0.00
	P009-086	RECURSOS PENDIENTES DE APLICAR DE ADELANTO DE PARTICIPACIONES 2021	0.00	11,578,172.25	7,876,989.50	3,701,182.75	0.00	0.00	0.00	3,701,182.75	0.00	0.00
	P009-095	PAGO DEL 2.5% IMPUESTO SOBRE NOMINA (EJERCICIOS ANTERIORES) ADELANTO A PARTICIPACIONES 2021	0.00	5,200,178.00	0.00	5,200,178.00	0.00	0.00	0.00	5,200,178.00	5,200,178.00	0.00
<b>P010</b>		<b>ADMINISTRACION PROGRAMATICA Y PRESUPUESTARIA</b>	<b>0.00</b>	<b>983,572.51</b>	<b>0.00</b>	<b>983,572.51</b>	<b>983,572.51</b>	<b>983,572.51</b>	<b>821,047.79</b>	<b>0.00</b>	<b>0.00</b>	<b>0.00</b>
	P010-004	OPERACION DE PROGRAMACION (ADELANTO DE PARTICIPACIONES)	0.00	983,572.51	0.00	983,572.51	983,572.51	983,572.51	821,047.79	0.00	0.00	0.00
<b>P013</b>		<b>EQUIDAD DE GENERO</b>	<b>0.00</b>	<b>271,493.66</b>	<b>0.00</b>	<b>271,493.66</b>	<b>271,493.66</b>	<b>271,493.66</b>	<b>237,107.01</b>	<b>0.00</b>	<b>0.00</b>	<b>0.00</b>
	P013-005	GASTOS DE OPERACION DE ATENCION LA MUJER (ADELANTO DE PARTICIPACIONES)	0.00	271,493.66	0.00	271,493.66	271,493.66	271,493.66	237,107.01	0.00	0.00	0.00
<b>P015</b>		<b>CONSTRUCCION DE CIUDADANIA</b>	<b>0.00</b>	<b>428,405.50</b>	<b>0.00</b>	<b>428,405.50</b>	<b>428,405.50</b>	<b>428,405.50</b>	<b>409,928.30</b>	<b>0.00</b>	<b>0.00</b>	<b>0.00</b>
	P015-004	GASTOS DE OPERACION DE ATENCION CIUDADANA (ADELANTO DE PARTICIPACIONES)	0.00	428,405.50	0.00	428,405.50	428,405.50	428,405.50	409,928.30	0.00	0.00	0.00

  
 L.A.E. CARMELO FALCÓN ARIAS  
 DIRECCIÓN DE PROGRAMACIÓN

  
 I.Q.I. MAURO WINZIG NEBRIN  
 PRIMER CONCEJAL

MUNICIPIO DE MACUSPANA, TABASCO.

GASTO POR CATEGORIA PROGRAMATICA

CORTE AL MES DE: DICIEMBRE

PROCEDENCIA: PARTICIPACIONES PROGRAMA: FONDO DE ESTABILIZACIÓN DE LOS INGRESOS DE LAS ENTIDADES FEDERATIVAS (FEIEF) MOD. INVERSION: PROGRAMA NORMAL

P.P	U.R.	Descripción	Autorizado	Adecuaciones		Modificado	Devengado	Ejercido	Pagado	SubEjercicio	Saldos	
				Ampliaciones	Reducciones						Por Devengar	Devengado por Ejercer
		<b>Presupuesto Total</b>	0.00	42,926,556.95	21,843,709.42	21,082,847.53	21,031,926.55	21,031,926.55	19,415,340.10	50,920.98	0.00	0.00
<b>E001</b>		<b>SERVICIO DE AGUA POTABLE</b>	0.00	826,515.13	9,852.35	816,662.78	816,662.78	816,662.78	771,709.98	0.00	0.00	0.00
		E001-004 OPERACION DE LA DIRECCION DE SAPAM (FEIEF 2020)	0.00	826,515.13	9,852.35	816,662.78	816,662.78	816,662.78	771,709.98	0.00	0.00	0.00
<b>E006</b>		<b>RECREACION</b>	0.00	157,175.80	562.50	156,613.30	156,613.30	156,613.30	143,993.10	0.00	0.00	0.00
		E006-008 OPERACION DE DECURM (FEIEF)	0.00	157,175.80	562.50	156,613.30	156,613.30	156,613.30	143,993.10	0.00	0.00	0.00
<b>E012</b>		<b>ORDENAMIENTO TERRITORIAL</b>	0.00	2,148,682.90	854.85	2,147,828.05	2,147,828.05	2,147,828.05	2,032,468.00	0.00	0.00	0.00
		E012-008 OPERACION DE SERVICIOS MUNICIPALES (FEIEF)	0.00	2,009,685.90	854.85	2,008,831.05	2,008,831.05	2,008,831.05	1,996,879.20	0.00	0.00	0.00
		E012-012 OPERACION DE BACHEO (FEIEF 2020)	0.00	138,997.00	0.00	138,997.00	138,997.00	138,997.00	35,588.80	0.00	0.00	0.00
<b>E019</b>		<b>VIGILANCIA DE TRANSITO</b>	0.00	190,508.05	1,190.25	189,317.80	189,317.80	189,317.80	149,716.95	0.00	0.00	0.00
		E019-004 OPERACION DE TRANSITO (FEIEF)	0.00	190,508.05	1,190.25	189,317.80	189,317.80	189,317.80	149,716.95	0.00	0.00	0.00
<b>E029</b>		<b>PROTECCION CIVIL</b>	0.00	406,901.40	10,578.35	396,323.05	396,323.05	396,323.05	328,864.30	0.00	0.00	0.00
		E029-003 GASTO DE OPERACION DE LA COORDINACIÓN DE PROTECCIÓN CIVIL (FEIEF)	0.00	406,901.40	10,578.35	396,323.05	396,323.05	396,323.05	328,864.30	0.00	0.00	0.00
<b>E035</b>		<b>ATENCION A FAMILIAS Y POBLACION VULNERABLE</b>	0.00	512,482.95	15,981.60	496,501.35	496,501.35	496,501.35	429,358.35	0.00	0.00	0.00
		E035-006 GASTOS DE OPERACION DEL D.I.F. MUNICIPAL (FEIEF)	0.00	512,482.95	15,981.60	496,501.35	496,501.35	496,501.35	429,358.35	0.00	0.00	0.00
<b>E048</b>		<b>PRESTACION DE SERVICIOS PUBLICOS</b>	0.00	66,244.20	9.75	66,234.45	66,234.45	66,234.45	61,120.35	0.00	0.00	0.00
		E048-003 OPERACION DE REGISTRO CIVIL (FEIEF)	0.00	66,244.20	9.75	66,234.45	66,234.45	66,234.45	61,120.35	0.00	0.00	0.00
<b>F001</b>		<b>DESARROLLO AGRICOLA</b>	0.00	233,543.80	5,045.50	228,498.30	228,498.30	228,498.30	188,030.50	0.00	0.00	0.00
		F001-007 OPERACION DE DESARROLLO (FEIEF)	0.00	233,543.80	5,045.50	228,498.30	228,498.30	228,498.30	188,030.50	0.00	0.00	0.00
<b>F008</b>		<b>APOYO TURISTICO</b>	0.00	145,889.85	12.45	145,877.40	145,877.40	145,877.40	128,528.30	0.00	0.00	0.00
		F008-003 OPERACION DE FOMENTO ECONOMICO Y TURISMO (FEIEF)	0.00	145,889.85	12.45	145,877.40	145,877.40	145,877.40	128,528.30	0.00	0.00	0.00
<b>F021</b>		<b>APOYO AL FOMENTO DE LA CULTURA AMBIENTAL</b>	0.00	95,002.85	10.75	94,992.10	94,992.10	94,992.10	89,751.70	0.00	0.00	0.00
		F021-003 OPERACION DE PROTECCION AMBIENTAL (FEIEF)	0.00	95,002.85	10.75	94,992.10	94,992.10	94,992.10	89,751.70	0.00	0.00	0.00
<b>M001</b>		<b>ACTIVIDADES DE APOYO ADMINISTRATIVO.</b>	0.00	4,459,264.05	572,688.78	3,886,575.27	3,886,575.27	3,886,575.27	3,768,407.37	0.00	0.00	0.00
		M001-007 OPERACION DE ADMINISTRACION (FEIEF)	0.00	2,981,898.15	572,688.78	2,409,209.37	2,409,209.37	2,409,209.37	2,291,041.47	0.00	0.00	0.00
		M001-008 PRESTACIONES SINDICALES CONVENIDAS (UTILES ESCOLARES) FEIEF	0.00	1,477,365.90	0.00	1,477,365.90	1,477,365.90	1,477,365.90	1,477,365.90	0.00	0.00	0.00
<b>O001</b>		<b>EVALUACION Y CONTROL</b>	0.00	942,671.90	22,447.00	920,224.90	920,224.90	920,224.90	829,184.30	0.00	0.00	0.00
		O001-003 OPERACION DE LA CONTRALORIA MUNICIPAL (FEIEF)	0.00	942,671.90	22,447.00	920,224.90	920,224.90	920,224.90	829,184.30	0.00	0.00	0.00
<b>P002</b>		<b>TRASPORTE Y RENDICION DE CUENTAS</b>	0.00	2,277,026.10	6,728.30	2,270,297.80	2,270,297.80	2,270,297.80	1,988,788.20	0.00	0.00	0.00
		P002-004 OPERACION DE OBRAS PUBLICAS (FEIEF)	0.00	2,277,026.10	6,728.30	2,270,297.80	2,270,297.80	2,270,297.80	1,988,788.20	0.00	0.00	0.00
<b>P005</b>		<b>POLITICA Y GOBIERNO</b>	0.00	3,066,968.86	20,881.06	3,046,087.80	3,046,087.80	3,046,087.80	2,638,005.80	0.00	0.00	0.00
		P005-011 OPERACION DE PRESIDENCIA (FEIEF)	0.00	1,575,343.85	1,102.65	1,574,241.20	1,574,241.20	1,574,241.20	1,268,711.15	0.00	0.00	0.00
		P005-012 OPERACION DE SECRETARIA (FEIEF)	0.00	1,215,639.80	17,403.90	1,198,235.90	1,198,235.90	1,198,235.90	1,136,666.75	0.00	0.00	0.00
		P005-013 GASTO DE OPERACION DE ASUNTOS JURIDICOS (FEIEF)	0.00	170,755.16	2,194.26	168,560.90	168,560.90	168,560.90	141,208.10	0.00	0.00	0.00
		P005-014 OPERACION DE VIVIENDA (FEIEF)	0.00	105,230.05	180.25	105,049.80	105,049.80	105,049.80	91,419.80	0.00	0.00	0.00
<b>P007</b>		<b>SEGURIDAD PUBLICA</b>	0.00	442,148.70	0.00	442,148.70	442,148.70	442,148.70	406,227.75	0.00	0.00	0.00
		P007-019 OPERACION DE SEGURIDAD PUBLICA (FEIEF)	0.00	442,148.70	0.00	442,148.70	442,148.70	442,148.70	406,227.75	0.00	0.00	0.00
<b>P009</b>		<b>ADMINISTRACION FINANCIERA</b>	0.00	25,991,513.46	21,172,005.13	4,819,508.33	4,768,587.35	4,768,587.35	4,593,481.65	50,920.98	0.00	0.00
		P009-067 RECURSOS PENDIENTES DE ASIGNAR (PROGRAMA FEIEF 2020)	0.00	21,217,751.59	21,167,135.26	50,616.33	0.00	0.00	0.00	50,616.33	0.00	0.00
		P009-068 RENDIMIENTOS FINANCIEROS DE LA CUENTA DEL FEIEF 2020	0.00	0.07	0.07	0.00	0.00	0.00	0.00	0.00	0.00	0.00
		P009-070 OPERACION DE FINANZAS (FEIEF)	0.00	1,166,646.80	3,063.90	1,163,582.90	1,163,582.90	1,163,582.90	1,036,403.55	0.00	0.00	0.00
		P009-071 SUB-DIRECCION DE CATASTRO (FEIEF)	0.00	162,945.35	1,015.75	161,929.60	161,929.60	161,929.60	141,093.50	0.00	0.00	0.00
		P009-072 OPERACION DE REGLAMENTO (FEIEF)	0.00	187,758.00	790.15	186,967.85	186,967.85	186,967.85	159,877.60	0.00	0.00	0.00



**MUNICIPIO DE MACUSPANA, TABASCO.**

**GASTO POR CATEGORIA PROGRAMATICA**

CORTE AL MES DE: DICIEMBRE

PROCEDENCIA: PARTICIPACIONES PROGRAMA: FONDO DE ESTABILIZACIÓN DE LOS INGRESOS DE LAS ENTIDADES FEDERATIVAS (FEIEF) MOD. INVERSION: PROGRAMA NORMAL

P.P. U.R.	Descripción	Autorizado	Adecuaciones		Modificado	Devengado	Ejercido	Pagado	SubEjercicio	Saldos	
			Ampliaciones	Reducciones						Por Devengar	Devengado por Ejercer
P009-077	PAGO DEL 2.5% IMPUESTO SOBRE NOMINA (EJERCICIO 2020) FEIEF	0.00	3,256,107.00	0.00	3,256,107.00	3,256,107.00	3,256,107.00	3,256,107.00	0.00	0.00	0.00
P009-090	RENDIMIENTOS FINANCIEROS DE LA CUENTA DE FEIEF 2020	0.00	304.65	0.00	304.65	0.00	0.00	0.00	304.65	0.00	0.00
<b>P010</b>	<b>ADMINISTRACION PROGRAMATICA Y PRESUPUESTARIA</b>	<b>0.00</b>	<b>788,940.15</b>	<b>4,315.75</b>	<b>784,624.40</b>	<b>784,624.40</b>	<b>784,624.40</b>	<b>706,685.25</b>	<b>0.00</b>	<b>0.00</b>	<b>0.00</b>
P010-003	OPERACION DE PROGRAMACION (FEIEF)	0.00	788,940.15	4,315.75	784,624.40	784,624.40	784,624.40	706,685.25	0.00	0.00	0.00
<b>P013</b>	<b>EQUIDAD DE GENERO</b>	<b>0.00</b>	<b>110,306.10</b>	<b>506.20</b>	<b>109,799.90</b>	<b>109,799.90</b>	<b>109,799.90</b>	<b>100,604.15</b>	<b>0.00</b>	<b>0.00</b>	<b>0.00</b>
P013-004	GASTOS DE OPERACION DE ATENCION LA MUJER (FEIEF)	0.00	110,306.10	506.20	109,799.90	109,799.90	109,799.90	100,604.15	0.00	0.00	0.00
<b>P015</b>	<b>CONSTRUCCION DE CIUDADANIA</b>	<b>0.00</b>	<b>64,770.70</b>	<b>38.85</b>	<b>64,731.85</b>	<b>64,731.85</b>	<b>64,731.85</b>	<b>60,414.10</b>	<b>0.00</b>	<b>0.00</b>	<b>0.00</b>
P015-003	GASTOS DE OPERACION DE ATENCION CIUDADANA (FEIEF)	0.00	64,770.70	38.85	64,731.85	64,731.85	64,731.85	60,414.10	0.00	0.00	0.00

  
 L.A.E. CAROLINA FALCÓN ARIAS  
 DIRECCIÓN DE PROGRAMACIÓN

  
 I.Q.I. MAURO WANDIS NEGRIN  
 PRIMER CONCEJAL




MUNICIPIO DE MACUSPANA, TABASCO.

GASTO POR CATEGORIA PROGRAMATICA

CORTE AL MES DE: DICIEMBRE

PROCEDENCIA: INGRESOS DE GESTIÓN MOD. INVERSION: PROGRAMA NORMAL

P.P	U.R.	Descripción	Autorizado	Adecuaciones		Modificado	Devengado	Ejercido	Pagado	SubEjercicio	Saldos	
				Ampliaciones	Reducciones						Por Devengar	Devengado por Ejercer
		<b>Presupuesto Total</b>	<b>39,993,717.00</b>	<b>60,324,602.04</b>	<b>77,252,525.91</b>	<b>23,065,793.13</b>	<b>20,513,695.29</b>	<b>20,513,695.29</b>	<b>19,526,920.95</b>	<b>2,552,097.84</b>	<b>0.00</b>	<b>0.00</b>
<b>E005</b>	<b>APOYO A LA CULTURA</b>		0.00	237,799.20	196,780.20	41,019.00	41,019.00	41,019.00	41,019.00	0.00	0.00	0.00
	E005-002 OPERACION DE LAS CASAS DE LA CULTURA Y BIBLIOTECAS (INGRESOS DE GESTION)		0.00	237,799.20	196,780.20	41,019.00	41,019.00	41,019.00	41,019.00	0.00	0.00	0.00
<b>E006</b>	<b>RECREACION</b>		2,000,000.00	81,378.00	1,885,252.80	196,125.20	196,125.20	196,125.20	173,505.20	-0.00	0.00	0.00
	E006-006 DIA DEL MESTRO		1,000,000.00	0.00	1,000,000.00	0.00	0.00	0.00	0.00	0.00	0.00	0.00
	E006-007 OPERACION DE DECURM (INGRESOS DE GESTION)		0.00	81,378.00	0.00	81,378.00	81,378.00	81,378.00	81,378.00	0.00	0.00	0.00
	E006-003 DIA DE REYES		300,000.00	0.00	185,252.80	114,747.20	114,747.20	114,747.20	92,127.20	0.00	0.00	0.00
	E006-004 DIA DE LAS MADRES		200,000.00	0.00	200,000.00	0.00	0.00	0.00	0.00	0.00	0.00	0.00
	E006-005 CELEBRACION DEL DIA DEL NIÑO		500,000.00	0.00	500,000.00	0.00	0.00	0.00	0.00	0.00	0.00	0.00
<b>E007</b>	<b>DEPORTES</b>		0.00	1,350.00	0.00	1,350.00	1,350.00	1,350.00	1,350.00	0.00	0.00	0.00
	E007-002 OPERACION DE DEPORTES (INGRESOS DE GESTION)		0.00	1,350.00	0.00	1,350.00	1,350.00	1,350.00	1,350.00	0.00	0.00	0.00
<b>E012</b>	<b>ORDENAMIENTO TERRITORIAL</b>		0.00	4,389,925.65	3,343,839.73	1,046,085.92	1,046,085.92	1,046,085.92	842,014.92	0.00	0.00	0.00
	E012-004 OPERACION DE BACHEO (INGRESOS DE GESTION)		0.00	20,288.86	0.00	20,288.86	20,288.86	20,288.86	20,288.86	0.00	0.00	0.00
	E012-005 OPERACION DE SERVICIOS MUNICIPALES (INGRESOS DE GESTION)		0.00	30,036.00	0.00	30,036.00	30,036.00	30,036.00	30,036.00	0.00	0.00	0.00
	E012-006 OPERACION DE ALUMBRADO PUBLICO (INGRESOS DE GESTION)		0.00	4,339,600.79	3,343,839.73	995,761.06	995,761.06	995,761.06	791,690.06	0.00	0.00	0.00
<b>E014</b>	<b>SERVICIOS DE SALUD PUBLICA</b>		0.00	1,229,864.00	33.39	1,229,830.61	1,229,830.61	1,229,830.61	725,346.61	0.00	0.00	0.00
	E014-001 PROGRAMA DE APOYO COVID-19		0.00	1,229,864.00	33.39	1,229,830.61	1,229,830.61	1,229,830.61	725,346.61	0.00	0.00	0.00
<b>E019</b>	<b>VIGILANCIA DE TRANSITO</b>		0.00	5,840,017.61	1,909,407.87	3,930,609.74	3,930,609.74	3,930,609.74	3,832,864.37	0.00	0.00	0.00
	E019-003 GASTOS DE OPERACION DE TRANSITO MUNICIPAL (INGRESOS DE GESTION 2020)		0.00	5,840,017.61	1,909,407.87	3,930,609.74	3,930,609.74	3,930,609.74	3,832,864.37	0.00	0.00	0.00
<b>E029</b>	<b>PROTECCION CIVIL</b>		0.00	33,308.00	0.00	33,308.00	33,308.00	33,308.00	33,308.00	0.00	0.00	0.00
	E029-002 GASTO DE OPERACION DE LA COORDINACIÓN DE PROTECCIÓN CIVIL (INGRESOS DE GESTION)		0.00	33,308.00	0.00	33,308.00	33,308.00	33,308.00	33,308.00	0.00	0.00	0.00
<b>E031</b>	<b>ATENCION A PERSONAS CON DISCAPACIDAD</b>		0.00	1,500.00	0.00	1,500.00	1,500.00	1,500.00	1,500.00	0.00	0.00	0.00
	E031-002 OPERACION DE LA UBR (INGRESOS DE GESTION)		0.00	1,500.00	0.00	1,500.00	1,500.00	1,500.00	1,500.00	0.00	0.00	0.00
<b>E032</b>	<b>ASISTENCIA A ADULTOS MAYORES</b>		600,000.00	0.00	435,412.80	164,587.20	164,587.20	164,587.20	164,587.20	0.00	0.00	0.00
	E032-001 PROGRAMA PERMANENTE CASA DIA DEL ANCIANO		600,000.00	0.00	435,412.80	164,587.20	164,587.20	164,587.20	164,587.20	0.00	0.00	0.00
<b>E035</b>	<b>ATENCION A FAMILIAS Y POBLACION VULNERABLE</b>		0.00	3,585,470.74	2,564,872.56	1,020,598.18	1,020,598.18	1,020,598.18	955,569.98	0.00	0.00	0.00
	E035-003 DONATIVOS		0.00	3,000,000.00	2,405,618.56	594,381.44	594,381.44	594,381.44	531,181.44	0.00	0.00	0.00
	E035-005 APOYO PARA LA COMPRA DE TRANSFORMADOR (INGRESOS DE GESTION 2020)		0.00	405,630.00	153,500.00	252,130.00	252,130.00	252,130.00	252,130.00	0.00	0.00	0.00
	E035-004 GASTOS DE OPERACION DEL D.I.F. MUNICIPAL (INGRESOS DE GESTION)		0.00	179,840.74	5,754.00	174,086.74	174,086.74	174,086.74	172,258.54	0.00	0.00	0.00
<b>E039</b>	<b>BIENESTAR ALIMENTARIO NUTRICIONAL</b>		0.00	10,938.00	5,956.00	4,982.00	4,982.00	4,982.00	4,982.00	0.00	0.00	0.00
	E039-002 OPERACION DEL CENDI MUNICIPAL "BERTHA VONN GLUMMER" (INGRESO DE GESTION)		0.00	10,938.00	5,956.00	4,982.00	4,982.00	4,982.00	4,982.00	0.00	0.00	0.00
<b>E048</b>	<b>PRESTACION DE SERVICIOS PUBLICOS</b>		0.00	24,307.00	0.00	24,307.00	24,307.00	24,307.00	24,307.00	0.00	0.00	0.00
	E048-002 OPERACION DE REGISTRO CIVIL (INGRESOS DE GESTION)		0.00	24,307.00	0.00	24,307.00	24,307.00	24,307.00	24,307.00	0.00	0.00	0.00
<b>F001</b>	<b>DESARROLLO AGRICOLA</b>		0.00	3,323,240.46	693,800.00	2,629,440.46	2,629,440.46	2,629,440.46	2,629,440.46	0.00	0.00	0.00
	F001-002 PROGRAMA DE APOYO ECONOMICO SOCIAL PARA EQUIPAMIENTO AGRICOLA PARA FORTALECIMIENTO DE LA PRODUCCION DE CHILE TABAQUERO		0.00	469,032.96	0.00	469,032.96	469,032.96	469,032.96	469,032.96	0.00	0.00	0.00
	F001-003 PAQUETES TECNOLOGICOS PARA EL CULTIVO DE SANDIA EN DIVERSAS COMUNIDADES		0.00	223,222.50	0.00	223,222.50	223,222.50	223,222.50	223,222.50	0.00	0.00	0.00
	F001-004 FOMENTO A LA PRODUCCION PORCINA EN EL MUNICIPIO DE MACUSPANA		0.00	2,387,600.00	693,800.00	1,693,800.00	1,693,800.00	1,693,800.00	1,693,800.00	0.00	0.00	0.00





**MUNICIPIO DE MACUSPANA, TABASCO.**

**GASTO POR CATEGORIA PROGRAMATICA**

CORTE AL MES DE: DICIEMBRE

PROCEDENCIA: INGRESOS DE GESTIÓN MOD. INVERSION: PROGRAMA NORMAL

P.P. U.R.	Descripción	Autorizado	Adecuaciones		Modificado	Devengado	Ejercido	Pagado	SubEjercicio	Salidos	
			Ampliaciones	Reducciones						Por Devengar	Devengado por Ejercer
	F001-005 OPERACION DE DESARROLLO (INGRESOS DE GESTION)	0.00	53,385.00	0.00	53,385.00	53,385.00	53,385.00	53,385.00	0.00	0.00	0.00
	F001-006 PAQUETES DE POLLOS PARA LA ENGORDA	0.00	190,000.00	0.00	190,000.00	190,000.00	190,000.00	190,000.00	0.00	0.00	0.00
<b>F005</b>	<b>DESARROLLO ACUICOLA</b>	<b>0.00</b>	<b>1,988,960.00</b>	<b>1,988,960.00</b>	<b>0.00</b>	<b>0.00</b>	<b>0.00</b>	<b>0.00</b>	<b>0.00</b>	<b>0.00</b>	<b>0.00</b>
	F005-001 DOTACION DE MOJARRA TILAPIA PARA ENGORDA EN JAULAS FLOTANTES, EN EL MUNICIPIO DE MACUSPANA.	0.00	1,988,960.00	1,988,960.00	0.00	0.00	0.00	0.00	0.00	0.00	0.00
<b>F008</b>	<b>APOYO TURISTICO</b>	<b>0.00</b>	<b>74,053.00</b>	<b>0.00</b>	<b>74,053.00</b>	<b>74,053.00</b>	<b>74,053.00</b>	<b>74,053.00</b>	<b>0.00</b>	<b>0.00</b>	<b>0.00</b>
	F008-002 OPERACION DE FOMENTO ECONOMICO Y TURISMO (INGRESOS DE GRSTION)	0.00	74,053.00	0.00	74,053.00	74,053.00	74,053.00	74,053.00	0.00	0.00	0.00
<b>F021</b>	<b>APOYO AL FOMENTO DE LA CULTURA AMBIENTAL</b>	<b>0.00</b>	<b>39,562.25</b>	<b>0.00</b>	<b>39,562.25</b>	<b>39,562.25</b>	<b>39,562.25</b>	<b>39,562.25</b>	<b>0.00</b>	<b>0.00</b>	<b>0.00</b>
	F021-002 OPERACION DE PROTECCION AMBIENTAL (INGRESOS DE GESTION)	0.00	39,562.25	0.00	39,562.25	39,562.25	39,562.25	39,562.25	0.00	0.00	0.00
<b>F025</b>	<b>PROMOCION Y FOMENTO</b>	<b>0.00</b>	<b>1,000,000.00</b>	<b>980,000.00</b>	<b>20,000.00</b>	<b>20,000.00</b>	<b>20,000.00</b>	<b>20,000.00</b>	<b>0.00</b>	<b>0.00</b>	<b>0.00</b>
	F025-001 APOYOS A PEQUEÑOS COMERCIANTES.	0.00	1,000,000.00	980,000.00	20,000.00	20,000.00	20,000.00	20,000.00	0.00	0.00	0.00
<b>F027</b>	<b>PROMOCION Y FOMENTO</b>	<b>0.00</b>	<b>31,504.00</b>	<b>0.00</b>	<b>31,504.00</b>	<b>31,504.00</b>	<b>31,504.00</b>	<b>31,504.00</b>	<b>0.00</b>	<b>0.00</b>	<b>0.00</b>
	F027-002 GASTOS DE OPERACION DE ATENCION CIUDADANA (INGRESOS DE GESTION)	0.00	31,504.00	0.00	31,504.00	31,504.00	31,504.00	31,504.00	0.00	0.00	0.00
<b>F028</b>	<b>PROMOCION Y FOMENTO</b>	<b>3,000,000.00</b>	<b>0.00</b>	<b>2,994,200.00</b>	<b>5,800.00</b>	<b>5,800.00</b>	<b>5,800.00</b>	<b>5,800.00</b>	<b>0.00</b>	<b>0.00</b>	<b>0.00</b>
	F028-001 FERIA MUNICIPAL	2,500,000.00	0.00	2,500,000.00	0.00	0.00	0.00	0.00	0.00	0.00	0.00
	F028-002 FERIA ESTATAL	500,000.00	0.00	494,200.00	5,800.00	5,800.00	5,800.00	5,800.00	0.00	0.00	0.00
<b>K024</b>	<b>ADQUISICION DE BIENES MUEBLES</b>	<b>0.00</b>	<b>9,850.00</b>	<b>0.00</b>	<b>9,850.00</b>	<b>9,850.00</b>	<b>9,850.00</b>	<b>9,850.00</b>	<b>0.00</b>	<b>0.00</b>	<b>0.00</b>
	K024-005 ADQUISICION DE 01 IMPRESORA MULTIFUNCIONAL PARA LA DIR. DE PROGRAMACION	0.00	9,850.00	0.00	9,850.00	9,850.00	9,850.00	9,850.00	0.00	0.00	0.00
<b>K036</b>	<b>PROYECTOS DE INVERSION</b>	<b>0.00</b>	<b>95,000.00</b>	<b>0.00</b>	<b>95,000.00</b>	<b>95,000.00</b>	<b>95,000.00</b>	<b>95,000.00</b>	<b>0.00</b>	<b>0.00</b>	<b>0.00</b>
	K036-001 ADQUISICION DE TERRENO PARA PANTEON, EN EL EJ. CASTRO Y GUERRERO	0.00	95,000.00	0.00	95,000.00	95,000.00	95,000.00	95,000.00	0.00	0.00	0.00
<b>L001</b>	<b>OBLIGACIONES JURÍDICAS INELUDIBLES.</b>	<b>15,000,000.00</b>	<b>4,967,600.06</b>	<b>16,330,825.03</b>	<b>3,636,775.03</b>	<b>3,636,775.03</b>	<b>3,636,775.03</b>	<b>3,623,824.32</b>	<b>-0.00</b>	<b>0.00</b>	<b>0.00</b>
	L001-001 LAUDOS	15,000,000.00	3,943,219.06	16,069,312.12	2,873,906.94	2,873,906.94	2,873,906.94	2,873,906.94	-0.00	0.00	0.00
	P005-007 GASTOS DE OPERACION DE LA DIR. DE JURIDICO. (INGRESOS DE GESTION)	0.00	1,024,381.00	261,512.91	762,868.09	762,868.09	762,868.09	749,917.38	0.00	0.00	0.00
<b>M001</b>	<b>ACTIVIDADES DE APOYO ADMINISTRATIVO.</b>	<b>0.00</b>	<b>2,417,253.94</b>	<b>127,003.65</b>	<b>2,290,250.29</b>	<b>2,290,250.29</b>	<b>2,290,250.29</b>	<b>2,290,250.29</b>	<b>0.00</b>	<b>0.00</b>	<b>0.00</b>
	K024-003 ADQUISICION DE 01 IMPRESORA MULTIFUNCIONAL.	0.00	9,850.00	9,850.00	0.00	0.00	0.00	0.00	0.00	0.00	0.00
	M001-004 ADQUISICION DE PRENDAS PARA EL PERSONAL SINDICALIZADO	0.00	712,046.86	0.00	712,046.86	712,046.86	712,046.86	712,046.86	0.00	0.00	0.00
	M001-005 GASTOS DE OPERACION DE LA DIR. DE ADMINISTRACION MPAL.	0.00	1,695,357.08	117,153.65	1,578,203.43	1,578,203.43	1,578,203.43	1,578,203.43	0.00	0.00	0.00
<b>N001</b>	<b>DESASTRES NATURALES</b>	<b>2,000,000.00</b>	<b>0.00</b>	<b>2,000,000.00</b>	<b>0.00</b>	<b>0.00</b>	<b>0.00</b>	<b>0.00</b>	<b>0.00</b>	<b>0.00</b>	<b>0.00</b>
	N001-001 CONTINGENCIAS	2,000,000.00	0.00	2,000,000.00	0.00	0.00	0.00	0.00	0.00	0.00	0.00
<b>O001</b>	<b>EVALUACION Y CONTROL</b>	<b>0.00</b>	<b>252,914.00</b>	<b>0.00</b>	<b>252,914.00</b>	<b>252,914.00</b>	<b>252,914.00</b>	<b>252,914.00</b>	<b>0.00</b>	<b>0.00</b>	<b>0.00</b>
	O001-002 OPERACION DE LA CONTRALORIA MUNICIPAL (INGRESOS DE GESTION)	0.00	252,914.00	0.00	252,914.00	252,914.00	252,914.00	252,914.00	0.00	0.00	0.00
<b>P002</b>	<b>TRASPORTE Y RENDICION DE CUENTAS</b>	<b>0.00</b>	<b>2,413,389.84</b>	<b>1,091,211.69</b>	<b>1,322,178.15</b>	<b>1,322,178.15</b>	<b>1,322,178.15</b>	<b>1,258,412.49</b>	<b>0.00</b>	<b>0.00</b>	<b>0.00</b>
	P002-002 OPERACION DE OBRAS PUBLICAS (INGRESOS GEST.)	0.00	2,413,389.84	1,091,211.69	1,322,178.15	1,322,178.15	1,322,178.15	1,258,412.49	0.00	0.00	0.00
<b>P005</b>	<b>POLITICA Y GOBIERNO</b>	<b>1,200,000.00</b>	<b>1,234,890.49</b>	<b>1,188,254.39</b>	<b>1,246,636.10</b>	<b>1,246,636.10</b>	<b>1,246,636.10</b>	<b>1,245,221.00</b>	<b>0.00</b>	<b>0.00</b>	<b>0.00</b>
	P005-005 DONATIVOS DIVERSOS (INAPAM, PREDIAL, AGUA)	1,200,000.00	212,859.73	1,163,989.33	248,870.40	248,870.40	248,870.40	248,870.40	0.00	0.00	0.00
	P005-008 OPERACION DE LA PRESIDENCIA MUNICIPAL. (INGRESOS DE GESTION)	0.00	308,383.16	22,265.06	286,118.10	286,118.10	286,118.10	284,703.00	0.00	0.00	0.00
	P005-009 OPERACION DE LA SECRETARIA DEL AYUNTAMIENTO (INGRESOS DE GESTION)	0.00	674,971.60	2,000.00	672,971.60	672,971.60	672,971.60	672,971.60	0.00	0.00	0.00
	P005-010 OPERACION DE VIVIENDA (INGRESOS DE GESTION)	0.00	38,676.00	0.00	38,676.00	38,676.00	38,676.00	38,676.00	0.00	0.00	0.00
<b>P009</b>	<b>ADMINISTRACION FINANCIERA</b>	<b>15,693,717.00</b>	<b>26,749,938.37</b>	<b>39,016,715.80</b>	<b>3,426,939.57</b>	<b>874,841.73</b>	<b>874,841.73</b>	<b>860,147.43</b>	<b>2,552,097.84</b>	<b>0.00</b>	<b>0.00</b>
	P009-008 PAGO DE DEUDA A LARGO PLAZO (BANCA AFIRME)	15,693,717.00	0.00	15,693,717.00	0.00	0.00	0.00	0.00	0.00	0.00	0.00
	P009-023 RECURSOS PENDIENTES DE APLICAR INGRESOS DE GESTION 2020	0.00	25,770,696.64	23,218,598.80	2,552,097.84	0.00	0.00	0.00	2,552,097.84	0.00	0.00



**MUNICIPIO DE MACUSPANA, TABASCO.**

**GASTO POR CATEGORIA PROGRAMATICA**

CORTE AL MES DE: DICIEMBRE

PROCEDENCIA: INGRESOS DE GESTIÓN MOD. INVERSION: PROGRAMA NORMAL

P.P	U.R.	Descripción	Autorizado	Adecuaciones		Modificado	Devengado	Ejercido	Pagado	SubEjercicio	Saldos	
				Ampliaciones	Reducciones						Por Devengar	Devengado por Ejercer
P009	040	OPERACION DE FINANZAS (INGRESOS DE GESTION 2020)	0.00	912,736.73	104,400.00	808,336.73	808,336.73	808,336.73	793,642.43	0.00	0.00	0.00
P009	055	SUB-DIRECCION DE CATASTRO (INGRESOS DE GESTION)	0.00	32,583.00	0.00	32,583.00	32,583.00	32,583.00	32,583.00	0.00	0.00	0.00
P009	056	OPERACION DE REGLAMENTO (INGRESOS DE GESTION)	0.00	33,922.00	0.00	33,922.00	33,922.00	33,922.00	33,922.00	0.00	0.00	0.00
<b>P010</b>		<b>ADMINISTRACION PROGRAMATICA Y PRESUPUESTARIA</b>	<b>0.00</b>	<b>223,244.00</b>	<b>0.00</b>	<b>223,244.00</b>	<b>223,244.00</b>	<b>223,244.00</b>	<b>223,244.00</b>	<b>0.00</b>	<b>0.00</b>	<b>0.00</b>
P010	002	OPERACION DE PROGRAMACION (INGRESOS DE GESTION)	0.00	223,244.00	0.00	223,244.00	223,244.00	223,244.00	223,244.00	0.00	0.00	0.00
<b>P013</b>		<b>EQUIDAD DE GENERO</b>	<b>500,000.00</b>	<b>67,343.43</b>	<b>500,000.00</b>	<b>67,343.43</b>	<b>67,343.43</b>	<b>67,343.43</b>	<b>67,343.43</b>	<b>0.00</b>	<b>0.00</b>	<b>0.00</b>
P013	002	FOMENTAR LA EQUIDAD DE GENERO ENTRE HOMBRES Y MUJERES	500,000.00	8,251.43	500,000.00	8,251.43	8,251.43	8,251.43	8,251.43	-0.00	0.00	0.00
P013	003	GASTOS DE OPERACION DE ATENCION A LAS MUJERES (INGRESOS DE GESTION)	0.00	59,092.00	0.00	59,092.00	59,092.00	59,092.00	59,092.00	0.00	0.00	0.00

  
 L.A.E. CAROLINA FALCÓN ARIAS  
 DIRECCIÓN DE PROGRAMACIÓN

  
 I.Q.I. MAURO WINZIE NEGRIN  
 PRIMER CONCEJAL



**MUNICIPIO DE MACUSPANA, TABASCO.**  
**GASTO POR CATEGORIA PROGRAMATICA**  
**CORTE AL MES DE: DICIEMBRE**  
**PROCEDENCIA: INGRESOS DE GESTIÓN MOD. INVERSION: REMANENTE**

P.P	U.R.	Descripción	Autorizado	Adecuaciones		Modificado	Devengado	Ejercido	Pagado	SubEjercicio	Saldos	
				Ampliaciones	Reducciones						Por Devengar	Devengado por Ejercer
		<b>Presupuesto Total</b>	<b>0.00</b>	<b>1,041,374.61</b>	<b>527,950.91</b>	<b>513,423.70</b>	<b>513,256.61</b>	<b>513,256.61</b>	<b>527,950.91</b>	<b>167.09</b>	<b>0.00</b>	<b>0.00</b>
<b>M001</b>		<b>ACTIVIDADES DE APOYO ADMINISTRATIVO.</b>	<b>0.00</b>	<b>513,256.61</b>	<b>0.00</b>	<b>513,256.61</b>	<b>513,256.61</b>	<b>513,256.61</b>	<b>513,256.61</b>	<b>0.00</b>	<b>0.00</b>	<b>0.00</b>
		M001-003 OPERACION DE ADMINISTRACION (ING. DE GEST. REMANENTE 2019)	0.00	513,256.61	0.00	513,256.61	513,256.61	513,256.61	513,256.61	0.00	0.00	0.00
<b>P005</b>		<b>POLITICA Y GOBIERNO</b>	<b>0.00</b>	<b>0.00</b>	<b>0.00</b>	<b>0.00</b>	<b>0.00</b>	<b>0.00</b>	<b>0.00</b>	<b>0.00</b>	<b>0.00</b>	<b>0.00</b>
		P005-015 (REM) GASTOS DE OPERACION DE LA SECRETARIA MUNICIPAL. (2019)	0.00	0.00	0.00	0.00	0.00	0.00	0.00	0.00	0.00	0.00
<b>P009</b>		<b>ADMINISTRACION FINANCIERA</b>	<b>0.00</b>	<b>528,118.00</b>	<b>527,950.91</b>	<b>167.09</b>	<b>0.00</b>	<b>0.00</b>	<b>14,694.30</b>	<b>167.09</b>	<b>0.00</b>	<b>0.00</b>
		P009-026 (REM )RECURSOS PENDIENTES DE APLICAR INGRESOS DE GESTION 2019	0.00	513,423.70	513,256.61	167.09	0.00	0.00	0.00	167.09	0.00	0.00
		P009-069 (REM) OPERACION DE FINANZAS (INGRESOS DE GESTION 2019)	0.00	14,694.30	14,694.30	0.00	0.00	0.00	14,694.30	0.00	0.00	0.00

  
 L.A.E. GABRIELINA FALCÓN ARIAS  
 DIRECCIÓN DE PROGRAMACIÓN

  
 I.Q.I. MAURO YINZIG NEGRÍN  
 PRIMER CONCEJAL



**MUNICIPIO DE MACUSPANA, TABASCO.**  
**GASTO POR CATEGORIA PROGRAMATICA**  
**CORTE AL MES DE: DICIEMBRE**  
**PROCEDENCIA: DEUDA MOD. INVERSION: REMANENTE**

P.P	U.R.	Descripción	Autorizado	Adecuaciones		Modificado	Devengado	Ejercido	Pagado	SubEjercicio	Saldos	
				Ampliaciones	Reducciones						Por Devengar	Devengado por Ejercer
		<b>Presupuesto Total</b>	0.00	3,069.78	577.52	2,492.26	0.00	0.00	0.00	2,492.26	0.00	0.00
P009		<b>ADMINISTRACION FINANCIERA</b>	0.00	3,069.78	577.52	2,492.26	0.00	0.00	0.00	2,492.26	0.00	0.00
P009-030		RECURSOS PENDIENTES DE ASIGNAR DE LA DEUDA (BANCO BANORTE),	0.00	1,513.91	577.52	936.39	0.00	0.00	0.00	936.39	0.00	0.00
P009-053		(REM) RENDIMIENTOS FINANCIEROS DEL CREDITO BANORTE 2019	0.00	1,555.87	0.00	1,555.87	0.00	0.00	0.00	1,555.87	0.00	0.00

L.A.E CAROLINA FALCÓN ARIAS  
 DIRECCIÓN DE PROGRAMACIÓN

I.Q.I. MAURO WINDIG NEGRIN  
 PRIMER CONCEJAL



**MUNICIPIO DE MACUSPANA, TABASCO.**

**GASTO POR CATEGORIA PROGRAMATICA**

CORTE AL MES DE: DICIEMBRE

PROCEDENCIA: RAMO 04. GOBERNACION MOD. INVERSION: PROGRAMA NORMAL

P.P	U.R.	Descripción	Autorizado	Adecuaciones		Modificado	Devengado	Ejercido	Pagado	SubEjercicio	Saldos	
				Ampliaciones	Reducciones						Por Devengar	Devengado por Ejercer
		<b>Presupuesto Total</b>	<b>13,779,104.76</b>	<b>12,874,850.27</b>	<b>14,950,574.99</b>	<b>11,703,380.04</b>	<b>10,639,282.78</b>	<b>10,639,282.78</b>	<b>10,639,282.78</b>	<b>1,064,097.26</b>	<b>961,500.00</b>	<b>0.00</b>
<b>P007</b>		<b>SEGURIDAD PUBLICA</b>	<b>0.00</b>	<b>12,772,236.39</b>	<b>1,171,453.61</b>	<b>11,600,782.78</b>	<b>10,639,282.78</b>	<b>10,639,282.78</b>	<b>10,639,282.78</b>	<b>961,500.00</b>	<b>961,500.00</b>	<b>0.00</b>
P007-005		FORTALECIMIENTO DE LAS CAPACIDADES DE EVALUACION EN CONTROL DE CONFIANZA	0.00	473,000.00	302,500.00	170,500.00	170,500.00	170,500.00	170,500.00	0.00	0.00	0.00
P007-006		FORMACION INICIAL (ASPIRANTES).	0.00	700,000.00	700,000.00	0.00	0.00	0.00	0.00	0.00	0.00	0.00
P007-007		EQUIPAMIENTO DE LAS INSTITUCIONES DE SEGURIDAD PUBLICA (BOTAS, CAMISOLA Y/O CAMISA, FORNITURA, GORRA TIPO BEISBOLERA, PANTALON, PLAYERA).	0.00	4,761,600.00	9,312.00	4,752,288.00	4,752,288.00	4,752,288.00	4,752,288.00	0.00	0.00	0.00
P007-008		PREVENCIÓN SOCIAL DE LA VIOLENCIA Y LA DELINCUENCIA CON PARTICIPACION CIUDADANA (JOVENES EN PREVENCIÓN).	0.00	450,000.00	0.00	450,000.00	450,000.00	450,000.00	450,000.00	0.00	0.00	0.00
P007-009		FORTALECIMIENTO DE LOS SISTEMAS DE VIDEOVIGILANCIA Y GEOLOCALIZACION	0.00	1,975,642.00	52,642.00	1,923,000.00	961,500.00	961,500.00	961,500.00	961,500.00	961,500.00	0.00
P007-010		DIGNIFICACION POLICIAL (COPARTICIPACION)	0.00	1,900,248.40	0.00	1,900,248.40	1,900,248.40	1,900,248.40	1,900,248.40	0.00	0.00	0.00
P007-011		GASTOS DE OPERACION FORTASEG 2020 (COPARTICIPACION)	0.00	80,933.99	31,982.99	48,951.00	48,951.00	48,951.00	48,951.00	0.00	0.00	0.00
P007-012		FORMACION INICIAL (ACTIVOS).	0.00	920,000.00	0.00	920,000.00	920,000.00	920,000.00	920,000.00	0.00	0.00	0.00
P007-013		FORMACION CONTINUA (CBFP)	0.00	525,000.00	0.00	525,000.00	525,000.00	525,000.00	525,000.00	0.00	0.00	0.00
P007-014		FORMACION CONTINUA (DERECHOS HUMANOS)	0.00	161,000.00	0.00	161,000.00	161,000.00	161,000.00	161,000.00	0.00	0.00	0.00
P007-015		EVALUACION DE DESEMPEÑO	0.00	10,000.00	0.00	10,000.00	10,000.00	10,000.00	10,000.00	0.00	0.00	0.00
P007-016		EVALUACION DE COMPETENCIAS BASICAS DE LA FUNCION PARA POLICIAS MUNICIPALES.	0.00	200,000.00	50,000.00	150,000.00	150,000.00	150,000.00	150,000.00	0.00	0.00	0.00
P007-017		EVALUACION DE ASPIRANTES A INSTRUCTORES EVALUADORES DE LA FUNCION MUNICIPAL	0.00	25,000.00	25,000.00	0.00	0.00	0.00	0.00	0.00	0.00	0.00
P007-018		EVALUACION Y SEGUIMIENTO.	0.00	50,000.00	0.00	50,000.00	50,000.00	50,000.00	50,000.00	0.00	0.00	0.00
P007-020		FORMACION CONTINUA (JUSTICIA CIVICA)	0.00	250,000.00	0.00	250,000.00	250,000.00	250,000.00	250,000.00	0.00	0.00	0.00
P007-021		EQUIPAMIENTO DE LAS INSTITUCIONES DE SEGURIDAD PUBLICA (BOTAS DE HULE E IMPERMEABLES)	0.00	289,812.00	16.62	289,795.38	289,795.38	289,795.38	289,795.38	0.00	0.00	0.00
<b>P009</b>		<b>ADMINISTRACION FINANCIERA</b>	<b>13,779,104.76</b>	<b>102,613.88</b>	<b>13,779,121.38</b>	<b>102,597.26</b>	<b>0.00</b>	<b>0.00</b>	<b>0.00</b>	<b>102,597.26</b>	<b>0.00</b>	<b>0.00</b>
P009-012		RECURSOS PENDIENTES DE APLICAR FORTASEG 2020	13,779,104.76	16.62	13,779,121.38	0.00	0.00	0.00	0.00	0.00	0.00	0.00
P009-054		RENDIMIENTOS FINANCIEROS DE LA CUENTA FORTASEG FEDERAL 2020	0.00	1,823.54	0.00	1,823.54	0.00	0.00	0.00	1,823.54	0.00	0.00
P009-063		RENDIMIENTOS FINANCIEROS DE LA CUENTA FORTASEG MUNICIPAL 2020	0.00	66.10	0.00	66.10	0.00	0.00	0.00	66.10	0.00	0.00
P009-093		RECURSOS PENDIENTES DE APLICAR FORTASEG FEDERAL 2020	0.00	99,658.62	0.00	99,658.62	0.00	0.00	0.00	99,658.62	0.00	0.00
P009-094		RECURSOS PENDIENTES DE APLICAR FORTASEG MUNICIPAL 2020	0.00	1,049.00	0.00	1,049.00	0.00	0.00	0.00	1,049.00	0.00	0.00

  
 L.A.E. CARMELINA FALCÓN ARIAS  
 DIRECCION DE PROGRAMACION

  
 I.Q.I. MAURO WINZIG NEGRIN  
 PRIMER CONCEJAL



**MUNICIPIO DE MACUSPANA, TABASCO.**

**GASTO POR CATEGORIA PROGRAMATICA**

**CORTE AL MES DE: DICIEMBRE**

**PROCEDENCIA: RAMO 04. GOBERNACION MOD. INVERSION: REMANENTE**

P.P	U.R.	Descripción	Autorizado	Adecuaciones			Devengado	Ejercido	Pagado	SubEjercicio	Saldos	
				Ampliaciones	Reducciones	Modificado					Por Devengar	Devengado por Ejercer
		<b>Presupuesto Total</b>	<b>0.00</b>	<b>157,674.24</b>	<b>16,935.92</b>	<b>140,738.32</b>	<b>89,854.69</b>	<b>89,854.69</b>	<b>89,854.69</b>	<b>50,883.63</b>	<b>0.00</b>	<b>0.00</b>
<b>P007</b>		<b>SEGURIDAD PUBLICA</b>	<b>0.00</b>	<b>0.00</b>	<b>0.00</b>	<b>0.00</b>	<b>0.00</b>	<b>0.00</b>	<b>0.00</b>	<b>0.00</b>	<b>0.00</b>	<b>0.00</b>
		P007-004 RECURSOS PENDIENTES DE APLICAR FORTASEG FED. REM. 2018	0.00	0.00	0.00	0.00	0.00	0.00	0.00	0.00	0.00	0.00
<b>P009</b>		<b>ADMINISTRACION FINANCIERA</b>	<b>0.00</b>	<b>157,674.24</b>	<b>16,935.92</b>	<b>140,738.32</b>	<b>89,854.69</b>	<b>89,854.69</b>	<b>89,854.69</b>	<b>50,883.63</b>	<b>0.00</b>	<b>0.00</b>
		P009-016 (REM) RECURSOS PENDIENTES DE APLICAR FORTASEG FEDERAL 2019	0.00	90,066.92	212.23	89,854.69	89,854.69	89,854.69	89,854.69	0.00	0.00	0.00
		P009-019 RECURSOS PENDIENTES DE APLICAR FORTASEG MUNICIPAL REM 2019	0.00	15,495.47	15,495.47	0.00	0.00	0.00	0.00	0.00	0.00	0.00
		P009-020 (REM) RENDIMIENTOS FINANCIEROS DE LA CUENTA FORTASEG MUNICIPAL 2019.	0.00	45.47	45.47	0.00	0.00	0.00	0.00	0.00	0.00	0.00
		P009-021 (REM) RENDIMIENTOS FINANCIEROS DE LA CUENTA FORTASEG FEDERAL 2019.	0.00	1,182.75	1,182.75	0.00	0.00	0.00	0.00	0.00	0.00	0.00
		P009-078 (REM) RECURSOS PENDIENTES DE APLICAR DEL FORTASEG MUNICIPAL 2018.	0.00	45,601.46	0.00	45,601.46	0.00	0.00	0.00	45,601.46	0.00	0.00
		P009-079 (REM) RENDIMIENTOS FINANCIEROS DE LA CUENTA DEL FORTASEG FEDERAL 2018	0.00	5,253.39	0.00	5,253.39	0.00	0.00	0.00	5,253.39	0.00	0.00
		P009-080 (REM) RENDIMIENTOS FINANCIEROS DE LA CUENTA DEL FORTASEG MUNICIPAL 2018	0.00	28.78	0.00	28.78	0.00	0.00	0.00	28.78	0.00	0.00

  
 L.A.E CARMEN NA FALCÓN ARIAS  
 DIRECCIÓN DE PROGRAMACIÓN

  
 I.O.I. MAURO WINZIG NEGRÍN  
 PRIMER CONCEJAL



**MUNICIPIO DE MACUSPANA, TABASCO.**

**GASTO POR CATEGORIA PROGRAMATICA**

CORTE AL MES DE: DICIEMBRE

PROCEDENCIA: RAMO 04. GOBERNACION PROGRAMA: Fortalecimiento de la Seguridad en los Municipios MOD. INVERSION: PROGRAMA NORMAL

P.P U.R.	Descripción	Autorizado	Adecuaciones		Modificado	Devengado	Ejercido	Pagado	SubEjercicio	Saldos	
			Ampliaciones	Reducciones						Por Devengar	Devengado por Ejercer
	<b>Presupuesto Total</b>	<b>13,779,104.76</b>	<b>12,874,850.27</b>	<b>14,950,574.99</b>	<b>11,703,380.04</b>	<b>10,639,282.78</b>	<b>10,639,282.78</b>	<b>10,639,282.78</b>	<b>1,064,097.26</b>	<b>961,500.00</b>	<b>0.00</b>
<b>P007</b>	<b>SEGURIDAD PUBLICA</b>	<b>0.00</b>	<b>12,772,236.39</b>	<b>1,171,453.61</b>	<b>11,600,782.78</b>	<b>10,639,282.78</b>	<b>10,639,282.78</b>	<b>10,639,282.78</b>	<b>961,500.00</b>	<b>961,500.00</b>	<b>0.00</b>
P007-005	FORTALECIMIENTO DE LAS CAPACIDADES DE EVALUACION EN CONTROL DE CONFIANZA	0.00	473,000.00	302,500.00	170,500.00	170,500.00	170,500.00	170,500.00	0.00	0.00	0.00
P007-006	FORMACION INICIAL (ASPIRANTES).	0.00	700,000.00	700,000.00	0.00	0.00	0.00	0.00	0.00	0.00	0.00
P007-007	EQUIPAMIENTO DE LAS INSTITUCIONES DE SEGURIDAD PUBLICA (BOTAS, CAMISOLA Y/O CAMISA, FORNITURA, GORRA TIPO BEISBOLERA, PANTALON, PLAYERA).	0.00	4,761,600.00	9,312.00	4,752,288.00	4,752,288.00	4,752,288.00	4,752,288.00	0.00	0.00	0.00
P007-008	PREVENCION SOCIAL DE LA VIOLENCIA Y LA DELINCUENCIA CON PARTICIPACION CIUDADANA (JOVENES EN PREVENCION).	0.00	450,000.00	0.00	450,000.00	450,000.00	450,000.00	450,000.00	0.00	0.00	0.00
P007-009	FORTALECIMIENTO DE LOS SISTEMAS DE VIDEOVIGILANCIA Y GEOLOCALIZACION	0.00	1,975,642.00	52,642.00	1,923,000.00	961,500.00	961,500.00	961,500.00	961,500.00	961,500.00	0.00
P007-010	DIGNIFICACION POLICIAL (COPARTICIPACION)	0.00	1,900,248.40	0.00	1,900,248.40	1,900,248.40	1,900,248.40	1,900,248.40	0.00	0.00	0.00
P007-011	GASTOS DE OPERACION FORTASEG 2020 (COPARTICIPACION)	0.00	80,933.99	31,982.99	48,951.00	48,951.00	48,951.00	48,951.00	0.00	0.00	0.00
P007-012	FORMACION INICIAL (ACTIVOS).	0.00	920,000.00	0.00	920,000.00	920,000.00	920,000.00	920,000.00	0.00	0.00	0.00
P007-013	FORMACION CONTINUA (CBFP)	0.00	525,000.00	0.00	525,000.00	525,000.00	525,000.00	525,000.00	0.00	0.00	0.00
P007-014	FORMACION CONTINUA (DERECHOS HUMANOS)	0.00	161,000.00	0.00	161,000.00	161,000.00	161,000.00	161,000.00	0.00	0.00	0.00
P007-015	EVALUACION DE DESEMPEÑO	0.00	10,000.00	0.00	10,000.00	10,000.00	10,000.00	10,000.00	0.00	0.00	0.00
P007-016	EVALUACION DE COMPETENCIAS BASICAS DE LA FUNCION PARA POLICIAS MUNICIPALES.	0.00	200,000.00	50,000.00	150,000.00	150,000.00	150,000.00	150,000.00	0.00	0.00	0.00
P007-017	EVALUACION DE ASPIRANTES A INSTRUCTORES EVALUADORES DE LA FUNCION MUNICIPAL.	0.00	25,000.00	25,000.00	0.00	0.00	0.00	0.00	0.00	0.00	0.00
P007-018	EVALUACION Y SEGUIMIENTO.	0.00	50,000.00	0.00	50,000.00	50,000.00	50,000.00	50,000.00	0.00	0.00	0.00
P007-020	FORMACION CONTINUA (JUSTICIA CIVICA)	0.00	250,000.00	0.00	250,000.00	250,000.00	250,000.00	250,000.00	0.00	0.00	0.00
P007-021	EQUIPAMIENTO DE LAS INSTITUCIONES DE SEGURIDAD PUBLICA (BOTAS DE HULE E IMPERMEABLES)	0.00	289,812.00	16.62	289,795.38	289,795.38	289,795.38	289,795.38	0.00	0.00	0.00
<b>P009</b>	<b>ADMINISTRACION FINANCIERA</b>	<b>13,779,104.76</b>	<b>102,613.88</b>	<b>13,779,121.38</b>	<b>102,597.26</b>	<b>0.00</b>	<b>0.00</b>	<b>0.00</b>	<b>102,597.26</b>	<b>0.00</b>	<b>0.00</b>
P009-012	RECURSOS PENDIENTES DE APLICAR FORTASEG 2020	13,779,104.76	16.62	13,779,121.38	0.00	0.00	0.00	0.00	0.00	0.00	0.00
P009-054	RENDIMIENTOS FINANCIEROS DE LA CUENTA FORTASEG FEDERAL 2020	0.00	1,823.54	0.00	1,823.54	0.00	0.00	0.00	1,823.54	0.00	0.00
P009-063	RENDIMIENTOS FINANCIEROS DE LA CUENTA FORTASEG MUNICIPAL 2020	0.00	66.10	0.00	66.10	0.00	0.00	0.00	66.10	0.00	0.00
P009-093	RECURSOS PENDIENTES DE APLICAR FORTASEG FEDERAL 2020	0.00	99,658.62	0.00	99,658.62	0.00	0.00	0.00	99,658.62	0.00	0.00
P009-094	RECURSOS PENDIENTES DE APLICAR FORTASEG MUNICIPAL 2020	0.00	1,049.00	0.00	1,049.00	0.00	0.00	0.00	1,049.00	0.00	0.00

  
 L.A.E. CARMEN A. FALCÓN ARIAS  
 DIRECCIÓN DE PROGRAMACIÓN

  
 I.Q.I. MAURO WINZIG NEGRÍN  
 PRIMER CONCEJAL





**MUNICIPIO DE MACUSPANA, TABASCO.**

GASTO POR CATEGORIA PROGRAMATICA

CORTE AL MES DE: DICIEMBRE

PROCEDENCIA: RAMO 04. GOBERNACION PROGRAMA: Fortalecimiento de la Seguridad en los Municipios MOD. INVERSION: REMANENTE

P.P.	U.R.	Descripción	Autorizado	Adecuaciones		Modificado	Devengado	Ejercido	Pagado	SubEjercicio	Saldos	
				Ampliaciones	Reducciones						Por Devengar	Devengado por Ejercer
		<b>Presupuesto Total</b>	<b>0.00</b>	<b>157,674.24</b>	<b>16,935.92</b>	<b>140,738.32</b>	<b>89,854.69</b>	<b>89,854.69</b>	<b>89,854.69</b>	<b>50,883.63</b>	<b>0.00</b>	<b>0.00</b>
<b>P007</b>		<b>SEGURIDAD PUBLICA</b>	<b>0.00</b>	<b>0.00</b>	<b>0.00</b>	<b>0.00</b>	<b>0.00</b>	<b>0.00</b>	<b>0.00</b>	<b>0.00</b>	<b>0.00</b>	<b>0.00</b>
		P007-004 RECURSOS PENDIENTES DE APLICAR FORTASEG FED. REM. 2018	0.00	0.00	0.00	0.00	0.00	0.00	0.00	0.00	0.00	0.00
<b>P009</b>		<b>ADMINISTRACION FINANCIERA</b>	<b>0.00</b>	<b>157,674.24</b>	<b>16,935.92</b>	<b>140,738.32</b>	<b>89,854.69</b>	<b>89,854.69</b>	<b>89,854.69</b>	<b>50,883.63</b>	<b>0.00</b>	<b>0.00</b>
		P009-016 (REM) RECURSOS PENDIENTES DE APLICAR FORTASEG FEDERAL 2019	0.00	90,066.92	212.23	89,854.69	89,854.69	89,854.69	89,854.69	0.00	0.00	0.00
		P009-019 RECURSOS PENDIENTES DE APLICAR FORTASEG MUNICIPAL REM 2019	0.00	15,495.47	15,495.47	0.00	0.00	0.00	0.00	0.00	0.00	0.00
		P009-020 (REM) RENDIMIENTOS FINANCIEROS DE LA CUENTA FORTASEG MUNICIPAL 2019.	0.00	45.47	45.47	0.00	0.00	0.00	0.00	0.00	0.00	0.00
		P009-021 (REM) RENDIMIENTOS FINANCIEROS DE LA CUENTA FORTASEG FEDERAL 2019.	0.00	1,182.75	1,182.75	0.00	0.00	0.00	0.00	0.00	0.00	0.00
		P009-078 (REM) RECURSOS PENDIENTES DE APLICAR DEL FORTASEG MUNICIPAL 2018.	0.00	45,601.46	0.00	45,601.46	0.00	0.00	0.00	45,601.46	0.00	0.00
		P009-079 (REM) RENDIMIENTOS FINANCIEROS DE LA CUENTA DEL FORTASEG FEDERAL 2018	0.00	5,253.39	0.00	5,253.39	0.00	0.00	0.00	5,253.39	0.00	0.00
		P009-080 (REM) RENDIMIENTOS FINANCIEROS DE LA CUENTA DEL FORTASEG MUNICIPAL 2018	0.00	28.78	0.00	28.78	0.00	0.00	0.00	28.78	0.00	0.00

  
 L.A.E. CARMEL DE ALCÓN ARIAS  
 DIRECCIÓN DE PROGRAMACIÓN

  
 I.Q.I. MAURO WINDA NEGRIN  
 PRIMER CONCEJAL



**MUNICIPIO DE MACUSPANA, TABASCO.**

GASTO POR CATEGORIA PROGRAMATICA

CORTE AL MES DE: DICIEMBRE

PROCEDENCIA: RAMO 15. DESARROLLO AGRARIO, TERRITORIAL Y URBANO PROGRAMA: PROGRAMA HÁBITAT MOD. INVERSION: REMANENTE

P.P. U.R.	Descripción	Autorizado	Adecuaciones		Modificado	Devengado	Ejercido	Pagado	SubEjercicio	Saldos	
			Ampliaciones	Reducciones						Por Devengar	Devengado por Ejercer
	<b>Presupuesto Total</b>	0.00	50.13	0.00	50.13	0.00	0.00	0.00	50.13	0.00	0.00
P009	ADMINISTRACION FINANCIERA	0.00	50.13	0.00	50.13	0.00	0.00	0.00	50.13	0.00	0.00
P009-045 (REM)	RENDIMIENTOS FINANCIEROS DE LA CUENTA DE SEDATU/HABITAT FEDERAL 2018	0.00	38.85	0.00	38.85	0.00	0.00	0.00	38.85	0.00	0.00
P009-046 (REM)	RENDIMIENTOS FINANCIEROS DE LA CUENTA DE SEDATU/HABITAT MUNICIPAL 2018	0.00	11.28	0.00	11.28	0.00	0.00	0.00	11.28	0.00	0.00

  
 L.A.E. CARMELO FALCÓN ARIAS  
 DIRECCIÓN DE PROGRAMACIÓN

  
 I.Q.I. MAURO WINDIG NEGRIN  
 PRIMER CONCEJAL



**MUNICIPIO DE MACUSPANA, TABASCO.**

GASTO POR CATEGORIA PROGRAMATICA

CORTE AL MES DE: DICIEMBRE

PROCEDENCIA: RAMO 15. DESARROLLO AGRARIO, TERRITORIAL Y URBANO PROGRAMA: PROGRAMA DE APOYO A LA VIVIENDA MOD. INVERSION: REMANENTE

P.P	U.R.	Descripción	Autorizado	Adecuaciones		Modificado	Devengado	Ejercido	Pagado	SubEjercicio	Saldos	
				Ampliaciones	Reducciones						Por Devengar	Devengado por Ejercer
		<b>Presupuesto Total</b>	0.00	49.74	0.00	49.74	0.00	0.00	0.00	49.74	0.00	0.00
P009		<b>ADMINISTRACION FINANCIERA</b>	0.00	49.74	0.00	49.74	0.00	0.00	0.00	49.74	0.00	0.00
P009-043	(REM)	RENDIMIENTOS FINANCIEROS DE LA CUENTA DE SEDATU/VIVIENDA MPAL 2018	0.00	12.95	0.00	12.95	0.00	0.00	0.00	12.95	0.00	0.00
P009-044	(REM)	RENDIMIENTOS FINANCIEROS DE LA CUENTA DE SEDATU/VIVIENDA FEDERAL 2018	0.00	36.79	0.00	36.79	0.00	0.00	0.00	36.79	0.00	0.00

  
 L.A.E. CARMELINA FALCÓN ARIAS  
 DIRECCIÓN DE PROGRAMACIÓN

  
 I.Q.I. MAURO WINZIG NEGRÍN  
 PRIMER CONCEJAL



**MUNICIPIO DE MACUSPANA, TABASCO.**

GASTO POR CATEGORIA PROGRAMATICA

CORTE AL MES DE: DICIEMBRE

PROCEDENCIA: RAMO 16. MEDIO AMBIENTE Y RECURSOS NATURALES PROGRAMA: PROGRAMA DE AGUA LIMPIA MOD. INVERSION: PROGRAMA NORMAL

P.P	U.R.	Descripción	Autorizado	Adecuaciones		Modificado	Devengado	Ejercido	Pagado	SubEjercicio	Saldos	
				Ampliaciones	Reducciones						Por Devengar	Devengado por Ejercer
		<b>Presupuesto Total</b>	0.00	380,858.74	285.55	380,573.19	380,294.40	380,294.40	380,294.40	278.79	0.00	0.00
E001		<b>SERVICIO DE AGUA POTABLE</b>	0.00	380,294.40	0.00	380,294.40	380,294.40	380,294.40	380,294.40	0.00	0.00	0.00
E001-003		EQUIPOS HIPOCLORADORES PARA EL PROGRAMA FEDERAL PROAGUA 2020	0.00	380,294.40	0.00	380,294.40	380,294.40	380,294.40	380,294.40	0.00	0.00	0.00
P009		<b>ADMINISTRACION FINANCIERA</b>	0.00	564.34	285.55	278.79	0.00	0.00	0.00	278.79	0.00	0.00
P009-075		RENDIMIENTOS FINANCIEROS DE LA CUENTA DEL PROGRAMA DE AGUA LIMPIA FEDERAL 2020	0.00	0.12	0.12	0.00	0.00	0.00	0.00	0.00	0.00	0.00
P009-076		RENDIMIENTOS FINANCIEROS DE LA CUENTA DEL PROGRAMA DE AGUA LIMPIA MUNICIPAL 2020	0.00	1.93	0.00	1.93	0.00	0.00	0.00	1.93	0.00	0.00
P009-081		RENDIMIENTOS FINANCIEROS DE LA CUENTA DEL PROGRAMA DE AGUA LIMPIA ESTATAL 2020	0.00	0.69	0.69	0.00	0.00	0.00	0.00	0.00	0.00	0.00
P009-082		RECURSOS PENDIENTES DE ASIGNAR DEL PROGRAMA DE AGUA LIMPIA FEDERAL 2020	0.00	561.60	284.74	276.86	0.00	0.00	0.00	276.86	0.00	0.00

*[Handwritten Signature]*  
 L.A.E CARMEN VA FALCÓN ARIAS  
 DIRECCIÓN DE PROGRAMACIÓN

*[Handwritten Signature]*  
 I.Q.I. MAURO WINZIG NEGRÍN  
 PRIMER CONCEJAL



**MUNICIPIO DE MACUSPANA, TABASCO.**

GASTO POR CATEGORIA PROGRAMATICA

CORTE AL MES DE: DICIEMBRE

PROCEDENCIA: RAMO 16. MEDIO AMBIENTE Y RECURSOS NATURALES PROGRAMA: PROGRAMA DE AGUA POTABLE, ALCANTARILLADO Y SANEAMIENTO EN ZONAS URBANAS MOD. INVERSION: REMANENTE

P.P	U.R.	Descripción	Autorizado	Adecuaciones		Modificado	Devengado	Ejercido	Pagado	SubEjercicio	Saldos	
				Ampliaciones	Reducciones						Por Devengar	Devengado por Ejercer
		<b>Presupuesto Total</b>	0.00	3,942,792.60	42,862.03	3,899,930.57	3,899,930.57	3,899,930.57	3,899,930.57	0.00	0.00	0.00
K003		<b>DRENAJE Y ALCANTARILLADO</b>	0.00	3,921,302.19	21,371.62	3,899,930.57	3,899,930.57	3,899,930.57	3,899,930.57	0.00	0.00	0.00
		K003-001 MANTENIMIENTO DE LA PLANTA DE TRATAMIENTO DE AGUA RESIDUALES	0.00	3,921,302.19	21,371.62	3,899,930.57	3,899,930.57	3,899,930.57	3,899,930.57	0.00	0.00	0.00
P009		<b>ADMINISTRACION FINANCIERA</b>	0.00	21,490.41	21,490.41	0.00	0.00	0.00	0.00	0.00	0.00	0.00
		P009-052 (REM) RENDIMIENTOS FINANCIEROS DE LA CUENTA PROSANEAR 2019	0.00	118.79	118.79	0.00	0.00	0.00	0.00	0.00	0.00	0.00
		P009-066 (REM) RECURSOS PENDIENTES DE APLICAR DEL PROGRAMA PROSANEAR 2019	0.00	21,371.62	21,371.62	0.00	0.00	0.00	0.00	0.00	0.00	0.00

  
 L.A.E CARMELITA FALCÓN ARIAS  
 DIRECCIÓN DE PROGRAMACIÓN

  
 I.Q.I. MAURO WENZEL NEGRIN  
 PRIMER CONCEJAL



**MUNICIPIO DE MACUSPANA, TABASCO.**

GASTO POR CATEGORIA PROGRAMATICA

CORTE AL MES DE: DICIEMBRE

PROCEDENCIA: RAMO 16. MEDIO AMBIENTE Y RECURSOS NATURALES PROGRAMA: PROGRAMA DE DEVOLUCIÓN DE DERECHOS MOD. INVERSION: REMANENTE

P.P	U.R.	Descripción	Autorizado	Adecuaciones		Modificado	Devengado	Ejercido	Pagado	SubEjercicio	Saldos	
				Ampliaciones	Reducciones						Por Devengar	Devengado por Ejercer
		<b>Presupuesto Total</b>	0.00	1,855,291.97	11,271.94	1,844,020.03	1,844,020.03	1,844,020.03	1,844,020.03	0.00	0.00	0.00
<b>K002</b>		<b>INFRAESTRUCTURA PARA AGUA POTABLE</b>	0.00	1,849,649.46	5,629.43	1,844,020.03	1,844,020.03	1,844,020.03	1,844,020.03	0.00	0.00	0.00
		K002-001 REHABILITACION DEL SISTEMA DE INYECCION DE CLORO-GAS PARA LA PLANTA POTABILIZADORA DEL MUNICIPIO DE MACUSPANA	0.00	1,849,649.46	5,629.43	1,844,020.03	1,844,020.03	1,844,020.03	1,844,020.03	0.00	0.00	0.00
<b>P009</b>		<b>ADMINISTRACION FINANCIERA</b>	0.00	5,642.51	5,642.51	0.00	0.00	0.00	0.00	0.00	0.00	0.00
		P009-051 (REM) RENDIMIENTOS FINANCIEROS DE LA CUENTA PRODDER 2019	0.00	13.08	13.08	0.00	0.00	0.00	0.00	0.00	0.00	0.00
		P009-065 (REM) RECURSOS PENDIENTES DE APLICAR DEL PROGRAMA PRODDER 2019	0.00	5,629.43	5,629.43	0.00	0.00	0.00	0.00	0.00	0.00	0.00

  
 L.A.E. CARMEN M. FALCÓN ARIAS  
 DIRECCIÓN DE PROGRAMACIÓN

  
 I.Q.I. MAURO WINZIG NEGRIN  
 PRIMER CONCEJAL



MUNICIPIO DE MACUSPANA, TABASCO.

GASTO POR CATEGORIA PROGRAMATICA

CORTE AL MES DE: DICIEMBRE

PROCEDENCIA: RAMO 23. PROVISIONES SALARIALES Y ECONÓMICAS PROGRAMA: FONDO PARA ENTIDADES FEDERATIVAS Y MUNICIPIOS PRODUCTORES DE HIDROCARBUROS MOD. INVERSION: PROGRAMA NORMAL

P.P	U.R.	Descripción	Autorizado	Adecuaciones		Modificado	Devengado	Ejercido	Pagado	SubEjercicio	Saldos	
				Ampliaciones	Reducciones						Por Devengar	Devengado por Ejercer
		<b>Presupuesto Total</b>	<b>12,316,976.78</b>	<b>26,054,972.58</b>	<b>19,103,348.18</b>	<b>19,268,601.18</b>	<b>19,244,370.63</b>	<b>19,244,370.63</b>	<b>17,565,463.33</b>	<b>24,230.55</b>	<b>0.00</b>	<b>0.00</b>
<b>E001</b>		<b>SERVICIO DE AGUA POTABLE</b>	<b>0.00</b>	<b>1,168,340.48</b>	<b>274,589.36</b>	<b>893,751.12</b>	<b>893,751.12</b>	<b>893,751.12</b>	<b>893,751.12</b>	<b>0.00</b>	<b>0.00</b>	<b>0.00</b>
		K024-002 ADQUISICION DE BOMBAS SUMERGIBLES (HIDROCARBUROS TERRESTRES 2020)	0.00	1,168,340.48	274,589.36	893,751.12	893,751.12	893,751.12	893,751.12	0.00	0.00	0.00
<b>E012</b>		<b>ORDENAMIENTO TERRITORIAL</b>	<b>0.00</b>	<b>300,000.00</b>	<b>300,000.00</b>	<b>0.00</b>	<b>0.00</b>	<b>0.00</b>	<b>0.00</b>	<b>0.00</b>	<b>0.00</b>	<b>0.00</b>
		E012-007 BACHEO (HIDROCARBUROS MARITIMOS 2020)	0.00	300,000.00	300,000.00	0.00	0.00	0.00	0.00	0.00	0.00	0.00
<b>K002</b>		<b>INFRAESTRUCTURA PARA AGUA POTABLE</b>	<b>0.00</b>	<b>724,468.25</b>	<b>8,883.79</b>	<b>715,584.46</b>	<b>715,584.46</b>	<b>715,584.46</b>	<b>713,154.13</b>	<b>0.00</b>	<b>0.00</b>	<b>0.00</b>
		K002-018 REHABILITACION DEL SISTEMA DE AGUA POTABLE	0.00	190,014.01	805.55	189,208.46	189,208.46	189,208.46	189,208.46	0.00	0.00	0.00
		K002-019 REHABILITACION DEL SISTEMA DE AGUA POTABLE	0.00	124,454.24	818.31	123,635.93	123,635.93	123,635.93	123,635.93	0.00	0.00	0.00
		K002-020 CONSTRUCCION DE POZO PROFUNDO DE AGUA POTABLE	0.00	205,000.00	3,711.36	201,288.64	201,288.64	201,288.64	200,073.97	0.00	0.00	0.00
		K002-021 CONSTRUCCION DE POZO PROFUNDO DE AGUA POTABLE	0.00	205,000.00	3,548.57	201,451.43	201,451.43	201,451.43	200,235.77	0.00	0.00	0.00
<b>K003</b>		<b>DRENAJE Y ALCANTARILLADO</b>	<b>0.00</b>	<b>2,131,003.37</b>	<b>21,521.93</b>	<b>2,109,481.44</b>	<b>2,109,481.44</b>	<b>2,109,481.44</b>	<b>2,098,843.73</b>	<b>0.00</b>	<b>0.00</b>	<b>0.00</b>
		K003-016 REHABILITACION DEL SISTEMA DE AGUA NEGRAS DEL FRACCIONAMINETO LOMA LINDA	0.00	350,965.77	4,303.66	346,662.11	346,662.11	346,662.11	346,662.11	0.00	0.00	0.00
		K003-017 REHABILITACION DE DRENAJE SANITARIO EN LA CALLE CUAUHEMOC EN EL MUNICIPIO DE MACUSPANA, TABASCO.	0.00	361,387.88	3,088.44	358,299.44	358,299.44	358,299.44	356,137.29	0.00	0.00	0.00
		K003-018 REHABILITACION DE DRENAJE SANITARIO EN LA CALLE CIRCUNVALACION Y 16 DE SEPTIEMBRE COL. OBRERA DEL MUNICIPIO DE MACUSPANA, TABASCO	0.00	800,379.41	8,831.49	791,547.92	791,547.92	791,547.92	786,771.34	0.00	0.00	0.00
		K003-019 REHABILITACION DE DRENAJE SANITARIO EN LA CALLE CARLOS A. MADRAZO DE LA COLONIA BELEN	0.00	618,270.31	5,298.34	612,971.97	612,971.97	612,971.97	609,272.99	0.00	0.00	0.00
<b>K005</b>		<b>URBANIZACION</b>	<b>0.00</b>	<b>9,525,408.65</b>	<b>34,166.16</b>	<b>9,491,242.49</b>	<b>9,491,242.49</b>	<b>9,491,242.49</b>	<b>9,360,910.38</b>	<b>0.00</b>	<b>0.00</b>	<b>0.00</b>
		K005-032 CONSTRUCCION DE PAVIMENTO CON CONCRETO ASFALTICO EN EL BOULEVARD CARLOS PELLICER CAMARA TRAMO: PASEO JOSE N. ROVIROSA - CALLE REFORMA EN EL MUNICIPIO DE MACUSPANA, TABASCO.	0.00	2,020,850.85	9,246.15	2,011,604.70	2,011,604.70	2,011,604.70	2,011,604.70	0.00	0.00	0.00
		K005-033 TERMINACION DE PAVIMENTACION CON CONCRETO HIDRAULICO DE CALLE RAMIRO OCAÑA EN LA COLONIA EL RECUERDO	0.00	503,181.88	3,664.60	499,517.28	499,517.28	499,517.28	499,517.28	0.00	0.00	0.00
		K005-034 RECONSTRUCCION DE TERRACERIAS, PAVIMENTO ASFALTICO Y SEÑALAMIENTO HORIZONTAL CAMINO: CAMINO A LA RA. BAYO 2DA. SECCION 0+000 AL 0+630 DEL MUNICIPIO DE MACUSPANA, TABASCO	0.00	1,124,860.41	8,192.93	1,116,667.48	1,116,667.48	1,116,667.48	1,109,928.97	0.00	0.00	0.00
		K005-035 CONSTRUCCION DE PAVIMENTO CON CONCRETO HIDRAULICO EN CALLES DEL POB. TIERRA COLORADA DEL MUNICIPIO DE MACUSPANA, TABASCO.	0.00	5,876,515.51	13,062.48	5,863,453.03	5,863,453.03	5,863,453.03	5,739,859.43	0.00	0.00	0.00
<b>K014</b>		<b>SERVICIOS DE SALUD PUBLICA</b>	<b>0.00</b>	<b>3,505,214.18</b>	<b>8,903.06</b>	<b>3,496,311.12</b>	<b>3,496,311.12</b>	<b>3,496,311.12</b>	<b>3,485,803.97</b>	<b>0.00</b>	<b>0.00</b>	<b>0.00</b>
		K014-015 ADECUACION DE TERRENO PARA LA UNIDAD DEPORTIVA EN LA COL. EL CASTAÑO	0.00	3,505,214.18	8,903.06	3,496,311.12	3,496,311.12	3,496,311.12	3,485,803.97	0.00	0.00	0.00
<b>K024</b>		<b>ADQUISICION DE BIENES MUEBLES</b>	<b>0.00</b>	<b>208,262.77</b>	<b>208,262.77</b>	<b>0.00</b>	<b>0.00</b>	<b>0.00</b>	<b>0.00</b>	<b>0.00</b>	<b>0.00</b>	<b>0.00</b>
		K024-006 ADQUISICION DE BOMBA PARA AGUAS NEGRAS (HIDROCARBUROS MARITIMO 2020)	0.00	208,262.77	208,262.77	0.00	0.00	0.00	0.00	0.00	0.00	0.00
<b>P002</b>		<b>TRASPORTE Y RENDICION DE CUENTAS</b>	<b>0.00</b>	<b>4,509,000.00</b>	<b>3,496,000.00</b>	<b>1,013,000.00</b>	<b>1,013,000.00</b>	<b>1,013,000.00</b>	<b>1,013,000.00</b>	<b>0.00</b>	<b>0.00</b>	<b>0.00</b>
		P002-003 OPERACION DE OBRAS PUBLICAS (COMBUSTIBLE) HIDROCARBUROS MARITIMOS 2020	0.00	4,509,000.00	3,496,000.00	1,013,000.00	1,013,000.00	1,013,000.00	1,013,000.00	0.00	0.00	0.00
<b>P009</b>		<b>ADMINISTRACION FINANCIERA</b>	<b>12,316,976.78</b>	<b>3,983,274.88</b>	<b>14,751,021.11</b>	<b>1,549,230.55</b>	<b>1,525,000.00</b>	<b>1,525,000.00</b>	<b>0.00</b>	<b>24,230.55</b>	<b>0.00</b>	<b>0.00</b>
		P009-009 RECURSOS PENDIENTES DE APLICAR DEL FONDO DE HIDROCARBUROS EN REGIONES TERRESTRES 2020	4,368,251.61	433,848.48	4,802,100.09	0.00	0.00	0.00	0.00	0.00	0.00	0.00
		P009-010 RECURSOS PENDIENTES DE APLICAR DEL FONDO DE HIDROCARBUROS EN REGIONES MARITIMAS 2020	7,948,725.17	1,881,313.22	9,826,373.79	3,664.60	0.00	0.00	0.00	3,664.60	0.00	0.00
		P009-041 RENDIMIENTOS FINANCIEROS DE LA CUENTA DEL FONDO DE HIDROCARBUROS EN REGIONES TERRESTRES 2020	0.00	30,944.66	29,772.19	1,172.47	0.00	0.00	0.00	1,172.47	0.00	0.00



**MUNICIPIO DE MACUSPANA, TABASCO.**

GASTO POR CATEGORIA PROGRAMATICA

CORTE AL MES DE: DICIEMBRE

PROCEDENCIA: RAMO 23. PROVISIONES SALARIALES Y ECONÓMICAS PROGRAMA: FONDO PARA ENTIDADES FEDERATIVAS Y MUNICIPIOS PRODUCTORES DE HIDROCARBUROS MOD. INVERSION: PROGRAMA NORMAL

P.P	U.R.	Descripción	Autorizado	Adecuaciones		Modificado	Devengado	Ejercido	Pagado	SubEjercicio	Saldos	
				Ampliaciones	Reducciones						Por Devengar	Devengado por Ejercer
P009-042		RENDIMIENTOS FINANCIEROS DE LA CUENTA DE HIDROCARBUROS EN REGIONES MARITIMAS 2020	0.00	112,168.52	92,775.04	19,393.48	0.00	0.00	0.00	19,393.48	0.00	0.00
P009-091		APORTACION MUNICIPAL AL PROGRAMA PROSANEAR. (HID. MARITIMOS 2020)	0.00	1,020,000.00	0.00	1,020,000.00	1,020,000.00	1,020,000.00	0.00	0.00	0.00	0.00
P009-092		APORTACION MUNICIPAL AL PROGRAMA PRODER. (HID. TERRESTRE 2020)	0.00	505,000.00	0.00	505,000.00	505,000.00	505,000.00	0.00	0.00	0.00	0.00

  
L.A.E CARWELINA FALCÓN ARIAS  
DIRECCIÓN DE PROGRAMACIÓN

  
I.Q.I. MAURQ WINZIG NEGRIN  
PRIMER CONCEJAL





**MUNICIPIO DE MACUSPANA, TABASCO.**

GASTO POR CATEGORIA PROGRAMATICA

CORTE AL MES DE: DICIEMBRE

PROCEDENCIA: RAMO 23. PROVISIONES SALARIALES Y ECONÓMICAS PROGRAMA: FONDO PARA ENTIDADES FEDERATIVAS Y MUNICIPIOS PRODUCTORES DE HIDROCARBUROS MOD. INVERSION: REFRENDO

P.P	U.R.	Descripción	Autorizado	Adecuaciones		Modificado	Devengado	Ejercido	Pagado	SubEjercicio	Saldos	
				Ampliaciones	Reducciones						Por Devengar	Devengado por Ejercer
		<b>Presupuesto Total</b>	0.00	3,708,577.40	0.00	3,708,577.40	3,708,577.40	3,708,577.40	3,708,577.40	0.00	0.00	0.00
K005	URBANIZACION		0.00	3,708,577.40	0.00	3,708,577.40	3,708,577.40	3,708,577.40	3,708,577.40	0.00	0.00	0.00
K005-001	CONSTRUCCION DE PAVIMENTO CON CONCRETO HIDRAULICO EN LA CALLE ITURBIDE ENTRE LAS CALLES BENITO JUAREZ Y NIÑOS HEROES (REF. K005-026).		0.00	3,708,577.40	0.00	3,708,577.40	3,708,577.40	3,708,577.40	3,708,577.40	0.00	0.00	0.00

L.A.E. CARMENA FALCÓN ARIAS  
DIRECCIÓN DE PROGRAMACIÓN

I.Q.I. MAURO WINZ GINEGRIN  
PRIMER CONCEJAL



**MUNICIPIO DE MACUSPANA, TABASCO.**

GASTO POR CATEGORIA PROGRAMATICA

CORTE AL MES DE: DICIEMBRE

PROCEDENCIA: RAMO 23. PROVISIONES SALARIALES Y ECONÓMICAS PROGRAMA: FONDO PARA ENTIDADES FEDERATIVAS Y MUNICIPIOS PRODUCTORES DE HIDROCARBUROS MOD. INVERSION: REMANENTE

P.P	U.R.	Descripción	Autorizado	Adecuaciones		Modificado	Devengado	Ejercido	Pagado	SubEjercicio	Saldos	
				Ampliaciones	Reducciones						Por Devengar	Devengado por Ejercer
		<b>Presupuesto Total</b>	<b>0.00</b>	<b>4,576,630.36</b>	<b>0.00</b>	<b>4,576,630.36</b>	<b>0.00</b>	<b>0.00</b>	<b>0.00</b>	<b>4,576,630.36</b>	<b>0.00</b>	<b>0.00</b>
<b>P009</b>		<b>ADMINISTRACION FINANCIERA</b>	<b>0.00</b>	<b>4,576,630.36</b>	<b>0.00</b>	<b>4,576,630.36</b>	<b>0.00</b>	<b>0.00</b>	<b>0.00</b>	<b>4,576,630.36</b>	<b>0.00</b>	<b>0.00</b>
		P009-034 (REM) RENDIMIENTOS FINANCIEROS DE LA CUENTA DE HIDROCARBUROS TERRESTRES 2018	0.00	519.60	0.00	519.60	0.00	0.00	0.00	519.60	0.00	0.00
		P009-035 (REM) RENDIMIENTOS FINANCIEROS DE LA CUENTA DEL FONDO DE HIDROCARBUROS EN REGIONES TERRESTRES 2019	0.00	107,169.41	0.00	107,169.41	0.00	0.00	0.00	107,169.41	0.00	0.00
		P009-036 (REM) RENDIMIENTOS FINANCIEROS DE LA CUENTA DEL FONDO DE HIDROCARBUROS EN REGIONES MARITIMAS 2018	0.00	607.75	0.00	607.75	0.00	0.00	0.00	607.75	0.00	0.00
		P009-037 (REM) RENDIMIENTOS FINANCIEROS DE LA CUENTA DEL FONDO DE HIDROCARBUROS EN REGIONES MARITIMAS 2019	0.00	203,685.78	0.00	203,685.78	0.00	0.00	0.00	203,685.78	0.00	0.00
		P009-057 (REM) RECURSOS PENDIENTES DE APLICAR DEL FONDO DE HIDROCARBUROS EN REGIONES TERRESTRES 2019	0.00	1,441,961.63	0.00	1,441,961.63	0.00	0.00	0.00	1,441,961.63	0.00	0.00
		P009-058 (REM) RECURSOS PENDIENTES DE APLICAR DEL FONDO DE HIDROCARBUROS EN REGIONES MARITIMAS 2019	0.00	2,822,686.19	0.00	2,822,686.19	0.00	0.00	0.00	2,822,686.19	0.00	0.00

  
 L.A.E. CARMELO FALCÓN ARIAS  
 DIRECCIÓN DE PROGRAMACIÓN

  
 I.Q.I. MAURO WINZIG NEGRIN  
 PRIMER CONCEJAL



**MUNICIPIO DE MACUSPANA, TABASCO.**

**GASTO POR CATEGORIA PROGRAMATICA**

CORTE AL MES DE: DICIEMBRE

PRECEDENCIA: RAMO 33. APORTACIONES FEDERALES PARA ENTIDADES FEDERATIVAS Y MUNICIPIOS PROGRAMA: FONDO DE INFRAESTRUCTURA SOCIAL PARA LAS ENTIDADES (FISE) MOD. INVERSION: PROGRAMA NORMAL

P.P U.R.	Descripción	Autorizado	Adecuaciones		Modificado	Devengado	Ejercido	Pagado	SubEjercicio	Saldos	
			Ampliaciones	Reducciones						Por Devengar	Devengado por Ejercer
	<b>Presupuesto Total</b>	<b>10,061,167.02</b>	<b>17,914,660.22</b>	<b>10,093,559.11</b>	<b>17,882,268.13</b>	<b>2,708,497.68</b>	<b>2,708,497.68</b>	<b>2,692,153.30</b>	<b>15,173,770.45</b>	<b>15,141,378.36</b>	<b>0.00</b>
<b>K005</b>	<b>URBANIZACION</b>	<b>0.00</b>	<b>17,882,268.13</b>	<b>32,392.09</b>	<b>17,849,876.04</b>	<b>2,708,497.68</b>	<b>2,708,497.68</b>	<b>2,692,153.30</b>	<b>15,141,378.36</b>	<b>15,141,378.36</b>	<b>0.00</b>
	K005- CONSTRUCCION DE PAVIMENTO CON CONCRETO HIDRAULICO EN EL MUNICIPIO DE MACUSPANA, CIUDAD MACUSPANA, COLONIA CENTRO, CALLE "LEON ALEJO TORRES".	0.00	8,427,799.21	15,453.76	8,412,345.45	2,708,497.68	2,708,497.68	2,692,153.30	5,703,847.77	5,703,847.77	0.00
	K005- CONSTRUCCION DE PAVIMENTO CON CONCRETO HIDRAULICO EN EL MUNICIPIO DE MACUSPANA, CIUDAD MACUSPANA, COLONIA CENTRO CALLES "LIMBANO BLANDIN" Y "LAZARO CARDENAS"	0.00	9,454,468.92	16,938.33	9,437,530.59	0.00	0.00	0.00	9,437,530.59	9,437,530.59	0.00
<b>P009</b>	<b>ADMINISTRACION FINANCIERA</b>	<b>10,061,167.02</b>	<b>32,392.09</b>	<b>10,061,167.02</b>	<b>32,392.09</b>	<b>0.00</b>	<b>0.00</b>	<b>0.00</b>	<b>32,392.09</b>	<b>0.00</b>	<b>0.00</b>
	P009-011 RECURSOS PENDIENTES DE APLICAR FISE 2020	10,061,167.02	32,392.09	10,061,167.02	32,392.09	0.00	0.00	0.00	32,392.09	0.00	0.00

  
 L.A.E. CAROLINA FALCÓN ARIAS  
 DIRECCIÓN DE PROGRAMACIÓN

  
 I.Q.I. MAURICIO WINZIG NEGRIN  
 PRIMER CONCEJAL



**MUNICIPIO DE MACUSPANA, TABASCO.**

**GASTO POR CATEGORIA PROGRAMATICA**

CORTE AL MES DE: DICIEMBRE

PROCEDECENCIA: RAMO 33. APORTACIONES FEDERALES PARA ENTIDADES FEDERATIVAS Y MUNICIPIOS PROGRAMA: FONDO DE INFRAESTRUCTURA SOCIAL PARA LAS ENTIDADES (FISE) MOD. INVERSION: REMANENTE

P.P	U.R.	Descripción	Autorizado	Adecuaciones		Modificado	Devengado	Ejercido	Pagado	SubEjercicio	Saldos	
				Ampliaciones	Reducciones						Por Devengar	Devengado por Ejercer
		<b>Presupuesto Total</b>	<b>0.00</b>	<b>239,726.56</b>	<b>117.97</b>	<b>239,608.59</b>	<b>0.00</b>	<b>0.00</b>	<b>0.00</b>	<b>239,608.59</b>	<b>0.00</b>	<b>0.00</b>
P009		<b>ADMINISTRACION FINANCIERA</b>	<b>0.00</b>	<b>239,726.56</b>	<b>117.97</b>	<b>239,608.59</b>	<b>0.00</b>	<b>0.00</b>	<b>0.00</b>	<b>239,608.59</b>	<b>0.00</b>	<b>0.00</b>
		P009-047 (REM) RENDIMIENTOS FINANCIEROS DE LA CUENTA DE FISE ESTATAL 2018	0.00	54.27	0.00	54.27	0.00	0.00	0.00	54.27	0.00	0.00
		P009-048 (REM) RENDIMIENTOS FINANCIEROS DE LA CUENTA DE FISE MUNICIPAL 2018	0.00	12.27	0.00	12.27	0.00	0.00	0.00	12.27	0.00	0.00
		P009-049 (REM) RENDIMIENTOS FINANCIEROS DE LA CUENTA DE FISE ESTATAL 2019	0.00	1,360.37	58.41	1,301.96	0.00	0.00	0.00	1,301.96	0.00	0.00
		P009-050 (REM) RENDIMIENTOS FINANCIEROS DE LA CUENTA DE FISE MUNICIPAL 2019	0.00	144.85	59.56	85.29	0.00	0.00	0.00	85.29	0.00	0.00
		P009-060 (REM) RECURSOS PENDIENTES DE APLICAR DEL FISE 2019	0.00	238,154.80	0.00	238,154.80	0.00	0.00	0.00	238,154.80	0.00	0.00

  
 L.A.E. CAROLINA FALCÓN ARIAS  
 DIRECCIÓN DE PROGRAMACIÓN

  
 I.Q.I. MAURO WENZIG NEGRÍN  
 PRIMER CONCEJAL



**MUNICIPIO DE MACUSPANA, TABASCO.**

**GASTO POR CATEGORIA PROGRAMATICA**

CORTE AL MES DE: DICIEMBRE

PROCEDENCIA: RAMO 33. APORTACIONES FEDERALES PARA ENTIDADES FEDERATIVAS Y MUNICIPIOS PROGRAMA: FONDO DE APORTACIONES DE INFRAESTRUCTURA SOCIAL MUNICIPAL (FISM) MOD. INVERSION: PROGRAMA NORMAL

P.P U.R.	Descripción	Autorizado	Adecuaciones		Modificado	Devengado	Ejercido	Pagado	SubEjercicio	Saldos		
			Ampliaciones	Reducciones						Por Devengar	Devengado por Ejercer	
		<b>Presupuesto Total</b>	<b>152,445,817.74</b>	<b>173,999,565.28</b>	<b>165,512,355.42</b>	<b>160,933,027.60</b>	<b>153,695,566.36</b>	<b>153,695,566.36</b>	<b>143,327,196.60</b>	<b>7,237,461.24</b>	<b>7,184,229.00</b>	<b>0.00</b>
<b>F001</b>	<b>DESARROLLO AGRICOLA</b>	<b>0.00</b>	<b>1,000,000.00</b>	<b>1,000,000.00</b>	<b>0.00</b>	<b>0.00</b>	<b>0.00</b>	<b>0.00</b>	<b>0.00</b>	<b>0.00</b>	<b>0.00</b>	<b>0.00</b>
	F001-008 SUMINISTRO DE JAULAS Y ALIMENTOS PARA PISCICULTURA	0.00	1,000,000.00	1,000,000.00	0.00	0.00	0.00	0.00	0.00	0.00	0.00	0.00
<b>F015</b>	<b>VIVIENDA</b>	<b>0.00</b>	<b>33,701,301.33</b>	<b>148,542.68</b>	<b>33,552,758.65</b>	<b>33,552,758.65</b>	<b>33,552,758.65</b>	<b>33,552,758.65</b>	<b>31,559,384.97</b>	<b>0.00</b>	<b>0.00</b>	<b>0.00</b>
	F015-001 CONSTRUCCION DE CUARTOS DORMITORIOS	0.00	1,025,599.98	4,407.51	1,021,192.47	1,021,192.47	1,021,192.47	1,021,192.47	1,015,030.09	0.00	0.00	0.00
	F015-002 CONSTRUCCION DE CUARTOS DORMITORIOS	0.00	1,025,599.98	4,616.63	1,020,983.35	1,020,983.35	1,020,983.35	1,020,983.35	1,014,822.24	0.00	0.00	0.00
	F015-003 CONSTRUCCION DE CUARTOS DORMITORIOS	0.00	1,025,599.98	4,407.51	1,021,192.47	1,021,192.47	1,021,192.47	1,021,192.47	1,015,030.10	0.00	0.00	0.00
	F015-004 CONSTRUCCION DE CUARTOS DORMITORIOS	0.00	1,025,599.98	4,616.60	1,020,983.38	1,020,983.38	1,020,983.38	1,020,983.38	884,470.26	0.00	0.00	0.00
	F015-005 CONSTRUCCION DE CUARTOS DORMITORIOS	0.00	1,025,599.98	4,644.98	1,020,955.00	1,020,955.00	1,020,955.00	1,020,955.00	1,014,794.07	0.00	0.00	0.00
	F015-006 CONSTRUCCION DE CUARTOS DORMITORIOS	0.00	1,025,599.98	4,654.30	1,020,945.68	1,020,945.68	1,020,945.68	1,020,945.68	570,342.64	0.00	0.00	0.00
	F015-007 CONSTRUCCION DE CUARTOS DORMITORIOS	0.00	1,025,599.98	4,498.74	1,021,101.24	1,021,101.24	1,021,101.24	1,021,101.24	883,886.22	0.00	0.00	0.00
	F015-008 CONSTRUCCION DE CUARTOS DORMITORIOS	0.00	1,025,599.98	4,444.55	1,021,155.43	1,021,155.43	1,021,155.43	1,021,155.43	884,807.14	0.00	0.00	0.00
	F015-009 CONSTRUCCION DE CUARTOS DORMITORIOS	0.00	1,025,599.98	5,212.29	1,020,387.69	1,020,387.69	1,020,387.69	1,020,387.69	1,014,230.18	0.00	0.00	0.00
	F015-010 CONSTRUCCION DE CUARTOS DORMITORIOS	0.00	1,025,599.98	5,531.12	1,020,068.86	1,020,068.86	1,020,068.86	1,020,068.86	1,013,913.27	0.00	0.00	0.00
	F015-011 CONSTRUCCION DE CUARTOS DORMITORIOS	0.00	1,025,599.98	4,654.30	1,020,945.68	1,020,945.68	1,020,945.68	1,020,945.68	884,328.82	0.00	0.00	0.00
	F015-012 CONSTRUCCION DE CUARTOS DORMITORIOS	0.00	1,025,599.98	4,577.35	1,021,022.63	1,021,022.63	1,021,022.63	1,021,022.63	979,254.89	0.00	0.00	0.00
	F015-013 CONSTRUCCION DE CUARTOS DORMITORIOS	0.00	1,025,599.98	4,576.90	1,021,023.08	1,021,023.08	1,021,023.08	1,021,023.08	946,569.16	0.00	0.00	0.00
	F015-014 CONSTRUCCION DE CUARTOS DORMITORIOS	0.00	1,025,599.98	4,617.07	1,020,982.91	1,020,982.91	1,020,982.91	1,020,982.91	1,014,821.81	0.00	0.00	0.00
	F015-015 CONSTRUCCION DE CUARTOS DORMITORIOS	0.00	1,025,599.98	4,364.92	1,021,235.06	1,021,235.06	1,021,235.06	1,021,235.06	1,015,072.43	0.00	0.00	0.00
	F015-016 CONSTRUCCION DE CUARTOS DORMITORIOS	0.00	1,025,599.98	4,631.84	1,020,968.14	1,020,968.14	1,020,968.14	1,020,968.14	1,014,807.13	0.00	0.00	0.00
	F015-017 CONSTRUCCION DE CUARTOS DORMITORIOS	0.00	1,025,599.98	4,368.18	1,021,231.80	1,021,231.80	1,021,231.80	1,021,231.80	849,671.59	0.00	0.00	0.00
	F015-018 CONSTRUCCION DE CUARTOS DORMITORIOS	0.00	1,025,599.98	4,722.06	1,020,877.92	1,020,877.92	1,020,877.92	1,020,877.92	1,014,717.44	0.00	0.00	0.00
	F015-019 CONSTRUCCION DE CUARTOS DORMITORIOS	0.00	1,025,599.98	4,364.92	1,021,235.06	1,021,235.06	1,021,235.06	1,021,235.06	1,015,072.43	0.00	0.00	0.00
	F015-020 CONSTRUCCION DE CUARTOS DORMITORIOS	0.00	1,025,599.98	4,257.13	1,021,342.85	1,021,342.85	1,021,342.85	1,021,342.85	1,015,179.59	0.00	0.00	0.00
	F015-021 CONSTRUCCION DE CUARTOS DORMITORIOS	0.00	1,025,599.98	3,715.57	1,021,884.41	1,021,884.41	1,021,884.41	1,021,884.41	1,015,717.86	0.00	0.00	0.00
	F015-022 CONSTRUCCION DE CUARTOS DORMITORIOS	0.00	1,025,599.98	3,715.57	1,021,884.41	1,021,884.41	1,021,884.41	1,021,884.41	1,015,717.87	0.00	0.00	0.00
	F015-023 CONSTRUCCION DE CUARTOS DORMITORIOS	0.00	1,025,599.98	4,833.99	1,020,765.99	1,020,765.99	1,020,765.99	1,020,765.99	1,016,899.61	0.00	0.00	0.00
	F015-024 CONSTRUCCION DE CUARTOS DORMITORIOS	0.00	1,025,599.98	4,645.44	1,020,954.54	1,020,954.54	1,020,954.54	1,020,954.54	1,014,793.60	0.00	0.00	0.00
	F015-025 CONSTRUCCION DE CUARTOS DORMITORIOS	0.00	1,025,599.98	4,658.41	1,020,941.57	1,020,941.57	1,020,941.57	1,020,941.57	1,014,780.70	0.00	0.00	0.00
	F015-026 CONSTRUCCION DE CUARTOS DORMITORIOS	0.00	1,025,599.98	4,257.16	1,021,342.82	1,021,342.82	1,021,342.82	1,021,342.82	1,015,179.55	0.00	0.00	0.00
	F015-027 CONSTRUCCION DE CUARTOS DORMITORIOS	0.00	1,084,437.24	5,857.88	1,078,579.36	1,078,579.36	1,078,579.36	1,072,070.67	0.00	0.00	0.00	0.00
	F015-028 CONSTRUCCION DE CUARTOS DORMITORIOS	0.00	1,025,599.98	5,287.81	1,020,312.17	1,020,312.17	1,020,312.17	1,014,155.12	0.00	0.00	0.00	0.00
	F015-029 CONSTRUCCION DE CUARTOS DORMITORIOS	0.00	515,599.98	2,638.70	512,961.28	512,961.28	512,961.28	509,865.83	0.00	0.00	0.00	0.00
	F015-030 CONSTRUCCION DE CUARTOS DORMITORIOS	0.00	1,128,154.89	3,853.00	1,124,301.89	1,124,301.89	1,124,301.89	1,124,301.89	998,152.08	0.00	0.00	0.00
	F015-031 CONSTRUCCION DE CUARTOS DORMITORIOS	0.00	1,128,154.89	4,389.39	1,123,765.50	1,123,765.50	1,123,765.50	1,123,765.50	810,561.53	0.00	0.00	0.00
	F015-032 CONSTRUCCION DE CUARTOS DORMITORIOS	0.00	1,128,154.89	3,872.86	1,124,282.03	1,124,282.03	1,124,282.03	985,877.98	0.00	0.00	0.00	0.00
	F015-033 CONSTRUCCION DE CUARTOS DORMITORIOS	0.00	1,025,599.98	4,648.00	1,020,951.98	1,020,951.98	1,020,951.98	1,014,791.07	0.00	0.00	0.00	0.00
<b>K002</b>	<b>INFRAESTRUCTURA PARA AGUA POTABLE</b>	<b>0.00</b>	<b>11,269,452.72</b>	<b>30,761.51</b>	<b>11,238,691.21</b>	<b>11,238,691.21</b>	<b>11,238,691.21</b>	<b>11,238,691.21</b>	<b>9,899,860.99</b>	<b>0.00</b>	<b>0.00</b>	<b>0.00</b>
	K002-003 REHABILITACION DE LA RED DE AGUA POTABLE EN LA CALLE LEON ALEJO TORRES	0.00	1,625,579.60	7,410.41	1,618,169.19	1,618,169.19	1,618,169.19	1,618,169.19	936,699.52	0.00	0.00	0.00
	K002-004 REHABILITACION DE LA RED DE AGUA POTABLE EN LA CALLE LIMBANO BLANDIN Y CALLE LAZARO CARDENAS.	0.00	1,308,878.02	7,386.26	1,301,491.76	1,301,491.76	1,301,491.76	1,301,491.76	648,529.93	0.00	0.00	0.00
	K002-017 REHABILITACION GENERAL DE LA PLANTA POTABILIZADORA DE AGUA	0.00	7,599,892.66	9,792.50	7,590,100.16	7,590,100.16	7,590,100.16	7,590,100.16	7,590,100.16	0.00	0.00	0.00



**MUNICIPIO DE MACUSPANA, TABASCO.**

**GASTO POR CATEGORIA PROGRAMATICA**

CORTE AL MES DE: DICIEMBRE

PROCESO: RAMO 33. APORTACIONES FEDERALES PARA ENTIDADES FEDERATIVAS Y MUNICIPIOS PROGRAMA: FONDO DE APORTACIONES DE INFRAESTRUCTURA SOCIAL MUNICIPAL (FISM) MOD. INVERSION: PROGRAMA NORMAL

P.P U.R.	Descripción	Autorizado	Adecuaciones			Devengado	Ejercido	Pagado	SubEjercicio	Saldos	
			Ampliaciones	Reducciones	Modificado					Por Devengar	Devengado por Ejercer
	<b>POTABLE</b>										
	K002-022 AMPLIACION DE LA RED DE AGUA POTABLE EN LA RA. EL ZOPO NORTE	0.00	556,461.84	5,621.73	550,840.11	550,840.11	550,840.11	547,516.07	0.00	0.00	0.00
	K002-023 AMPLIACION DE LA RED DE AGUA POTABLE DE LA UNIDAD DEPORTIVA "BIENVENIDO PRIEGO"	0.00	178,640.60	550.61	178,089.99	178,089.99	178,089.99	177,015.31	0.00	0.00	0.00
<b>K003</b>	<b>DRENAJE Y ALCANTARILLADO</b>	<b>0.00</b>	<b>44,450,824.51</b>	<b>728,327.85</b>	<b>43,722,496.66</b>	<b>38,346,592.30</b>	<b>38,346,592.30</b>	<b>35,350,085.53</b>	<b>5,375,904.36</b>	<b>5,375,904.36</b>	<b>0.00</b>
	K003-012 REHABILITACION DE DRENAJE SANITARIO EN LA CALLE LEON ALEJO TORRES, ENTRE PASEO JOSE NARCISO ROVIROSA Y CALLE ANDADOR PUXCATAN	0.00	8,001,980.13	14,840.77	7,987,139.36	7,987,139.36	7,987,139.36	7,237,395.52	0.00	0.00	0.00
	K003-013 REHABILITACION DE DRENAJE SANITARIO EN LA CALLE LIMBANO BLANDIN Y CALLE LAZARO GARDENAS	0.00	5,303,417.86	9,331.94	5,294,085.92	5,294,085.92	5,294,085.92	4,530,600.76	0.00	0.00	0.00
	K003-014 REHABILITACION DE DRENAJE SANITARIO EN LA CALLE SANTAMARIA	0.00	2,238,896.15	680,498.28	1,558,397.87	1,558,397.87	1,558,397.87	1,558,397.87	0.00	0.00	0.00
	K003-015 CONSTRUCCION DE DRENAJE PROFUNDO EN LA CALLE REFORMA DEL MPIO. DE MACUSPANA, TABASCO	0.00	14,753,804.31	9,956.36	14,743,847.95	13,993,021.87	13,993,021.87	13,993,021.87	750,826.08	750,826.08	0.00
	K003-020 REHABILITACION DE DRENAJE SANITARIO EN LA CALLE TOMAS GARRIDO CANABAL EN EL MUNICIPIO DE MACUSPANA, TABASCO.	0.00	1,343,843.64	6,772.28	1,337,071.36	1,337,071.36	1,337,071.36	1,143,668.23	0.00	0.00	0.00
	K003-021 CONSTRUCCION DE CARCAMO EN LA CALLE REFORMA, DEL MUNICIPIO DE MACUSPANA, TABASCO.	0.00	11,131,058.06	6,926.26	11,124,131.80	6,499,053.52	6,499,053.52	6,459,835.10	4,625,078.28	4,625,078.28	0.00
	K003-022 REHABILITACION DEL CARCAMO EN LA VILLA BENITO JUAREZ (SAN CARLOS)	0.00	1,677,824.36	1.96	1,677,822.40	1,677,822.40	1,677,822.40	427,166.18	0.00	0.00	0.00
<b>K005</b>	<b>URBANIZACION</b>	<b>0.00</b>	<b>19,596,846.98</b>	<b>96,711.75</b>	<b>19,500,135.23</b>	<b>19,122,277.62</b>	<b>19,122,277.62</b>	<b>17,807,172.99</b>	<b>377,857.61</b>	<b>377,857.61</b>	<b>0.00</b>
	K005-030 CONSTRUCCION DE PAVIMENTO CON CONCRETO HIDRAULICO EN LA CALLE 5 DE FEBRERO ENTRE LAS CALLES BENITO JUAREZ Y NIÑOS HEROES	0.00	4,307,841.46	9,661.71	4,298,179.75	4,298,179.75	4,298,179.75	4,298,179.75	0.00	0.00	0.00
	K005-031 CONSTRUCCION DE PAVIMENTO CON CONCRETO HIDRAULICO EN LA CALLE GREGORIO MENDEZ ENTRE LAS CALLES BENITO JUAREZ Y NIÑOS HEROES	0.00	4,319,839.81	9,910.54	4,309,929.27	4,309,929.27	4,309,929.27	4,307,816.92	0.00	0.00	0.00
	K005-036 CONSTRUCCION DE PAVIMENTO CON MEZCLA ASFALTICA EN CARRETERA A VERNET TRAMO 0+900 AL 1+780, DE LA VILLA BENITO JUAEZ (SAN CARLOS), DEL MUNICIPIO DE MACUSPANA, TABASCO.	0.00	2,584,679.09	11,960.72	2,572,718.37	2,572,718.37	2,572,718.37	2,557,193.35	0.00	0.00	0.00
	K005-037 CONSTRUCCION DE PAVIMENTO CON CONCRETO EN CALLES DEL FRACCIONAMIENTO INDUVITAB	0.00	3,225,134.94	0.03	3,225,134.91	3,225,134.91	3,225,134.91	3,205,672.90	0.00	0.00	0.00
	K005-038 PAVIMENTACION DE CONCRETO HIDRAULICO PARA LA CAPTACION Y PLANTA POTABILIZADORA INCLUYE TELEMETRIA	0.00	2,132,789.97	9,918.29	2,122,871.68	2,122,871.68	2,122,871.68	1,103,255.41	0.00	0.00	0.00
	K005-041 CONSTRUCCION DE PAVIMENTO CON CONCRETO HIDRAULICO EN LA CALLE UNO	0.00	479,689.36	24,402.57	455,286.79	455,286.79	455,286.79	452,539.37	0.00	0.00	0.00
	K005-042 CONSTRUCCION DE PAVIMENTO CON CONCRETO HIDRAULICO EN LA CALLE DOS.	0.00	364,090.04	10,242.87	353,847.17	353,847.17	353,847.17	351,711.88	0.00	0.00	0.00
	K005-043 CONSTRUCCION DE PAVIMENTO CON CONCRETO HIDRAULICO EN LA CALLE TRES	0.00	380,588.38	4,440.99	376,147.39	376,147.39	376,147.39	290,244.47	0.00	0.00	0.00
	K005-044 CONSTRUCCION DE PAVIMENTO CON CONCRETO HIDRAULICO EN LA CALLE UNO	0.00	970,142.61	9,221.80	960,920.81	960,920.81	960,920.81	944,585.41	0.00	0.00	0.00
	K005-045 CONSTRUCCION DE GUARNICIONES Y BANQUETAS EN LA RA. ZOPO SUR	0.00	452,053.68	4,812.20	447,241.48	447,241.48	447,241.48	295,973.53	0.00	0.00	0.00
	K005-046 REHABILITACION DE CALLE DE ACCESO A LA COLONIA ARBOLEDAS CD. MACUSPANA	0.00	379,997.64	2,140.03	377,857.61	0.00	0.00	0.00	377,857.61	377,857.61	0.00
<b>K013</b>	<b>INFRAESTRUCTURA PARA LA PROTECCION AL AMBIENTE</b>	<b>0.00</b>	<b>3,473,696.11</b>	<b>16,444.80</b>	<b>3,457,251.31</b>	<b>3,457,251.31</b>	<b>3,457,251.31</b>	<b>3,456,144.94</b>	<b>0.00</b>	<b>0.00</b>	<b>0.00</b>
	K013-002 AMPLIACION DE LA PLANTA SEPARADORA DE BASURA EN EL RELLENO SANITARIO	0.00	3,473,696.11	16,444.80	3,457,251.31	3,457,251.31	3,457,251.31	3,456,144.94	0.00	0.00	0.00
<b>K014</b>	<b>SERVICIOS DE SALUD PUBLICA</b>	<b>0.00</b>	<b>22,235,457.15</b>	<b>56,479.27</b>	<b>22,178,977.88</b>	<b>22,178,977.88</b>	<b>22,178,977.88</b>	<b>21,850,330.12</b>	<b>0.00</b>	<b>0.00</b>	<b>0.00</b>
	K014-012 CONSTRUCCION DE UNIDAD DEPORTIVA EN LA ESC. SECUNDARIA FEDERAL PROFR. ROMULO HERNANDEZ GARCIA	0.00	12,792,475.68	12,708.55	12,779,767.13	12,779,767.13	12,779,767.13	12,764,297.45	0.00	0.00	0.00
	K014-013 CONSTRUCCION DE 3 AULAS, DIRECCION, SERVICIOS SANITARIOS Y OBRA EXTERIOR EN EL EMSAD NO. 28 CLAVE 27EM60028K	0.00	4,103,898.80	12,607.88	4,091,290.92	4,091,290.92	4,091,290.92	4,082,996.40	0.00	0.00	0.00
	K014-014 CONSTRUCCION DE 3 AULAS, DIRECCION, SERVICIOS SANITARIOS Y OBRA	0.00	4,128,952.43	25,473.68	4,103,478.75	4,103,478.75	4,103,478.75	4,086,838.64	0.00	0.00	0.00



**MUNICIPIO DE MACUSPANA, TABASCO.**

**GASTO POR CATEGORIA PROGRAMATICA**

CORTE AL MES DE: DICIEMBRE

PROCEDENCIA: RAMO 33. APORTACIONES FEDERALES PARA ENTIDADES FEDERATIVAS Y MUNICIPIOS PROGRAMA: FONDO DE APORTACIONES DE INFRAESTRUCTURA SOCIAL MUNICIPAL (FISM) MOD. INVERSION: PROGRAMA NORMAL

P.P	U.R.	Descripción	Autorizado	Adecuaciones		Modificado	Devengado	Ejercido	Pagado	SubEjercicio	Saldos	
				Ampliaciones	Reducciones						Por Devengar	Devengado por Ejercer
		EXTERIOR EN EL EMSAD 50 CLAVE: 27EMS0050M										
		K014-016 CONSTRUCCION DE AULAS EN EL TELEBACHILLERATO INTERCULTURAL No. 2 CLAVE 27EBW0002J	0.00	1,210,130.24	5,689.16	1,204,441.08	1,204,441.08	1,204,441.08	916,197.63	0.00	0.00	0.00
<b>K017</b>		<b>INFRAESTRUCTURA PARA EL DESARROLLO PECUARIO</b>	<b>0.00</b>	<b>2,161,543.07</b>	<b>9,221.47</b>	<b>2,152,321.60</b>	<b>2,152,321.60</b>	<b>2,152,321.60</b>	<b>2,139,333.45</b>	<b>0.00</b>	<b>0.00</b>	<b>0.00</b>
		K017-001 COMPLEMENTARIA DE INFRAESTRUCTURA PECUARIA	0.00	2,161,543.07	9,221.47	2,152,321.60	2,152,321.60	2,152,321.60	2,139,333.45	0.00	0.00	0.00
<b>K032</b>		<b>INFRAESTRUCTURA PARA EL DESARROLLO SOCIAL</b>	<b>0.00</b>	<b>9,726,783.62</b>	<b>41,699.70</b>	<b>9,685,083.92</b>	<b>8,254,616.89</b>	<b>8,254,616.89</b>	<b>5,872,804.71</b>	<b>1,430,467.03</b>	<b>1,430,467.03</b>	<b>0.00</b>
		K032-001 REHABILITACION DE CAMINO CON GRAVA DE REVESTIMIENTO EN TRAMOS AISLADOS	0.00	399,347.53	2,206.92	397,140.61	397,140.61	397,140.61	366,725.95	0.00	0.00	0.00
		K032-002 REHABILITACION DE CAMINO CON GRAVA DE REVESTIMIENTO EN TRAMOS AISLADOS	0.00	389,968.50	2,324.46	387,644.04	387,644.04	387,644.04	356,676.44	0.00	0.00	0.00
		K032-003 REHABILITACION DE CAMINO CON GRAVA DE REVESTIMIENTO EN TRAMOS AISLADOS	0.00	301,049.40	1,258.00	299,791.40	299,791.40	299,791.40	271,420.01	0.00	0.00	0.00
		K032-004 REHABILITACION DE CAMINO CON GRAVA DE REVESTIMIENTO EN TRAMOS AISLADOS	0.00	767,974.19	0.47	767,973.72	767,973.72	767,973.72	763,339.39	0.00	0.00	0.00
		K032-005 REHABILITACION DE CAMINO CON GRAVA DE REVESTIMIENTO EN TRAMOS AISLADOS	0.00	834,699.41	6,323.02	828,376.39	828,376.39	828,376.39	823,377.57	0.00	0.00	0.00
		K032-006 REHABILITACION DE CAMINO CON GRAVA DE REVESTIMIENTO EN TRAMOS AISLADOS	0.00	683,697.62	2,736.12	680,961.50	680,961.50	680,961.50	565,269.34	0.00	0.00	0.00
		K032-007 REHABILITACION DE CAMINO CON GRAVA DE REVESTIMIENTO EN TRAMOS AISLADOS	0.00	1,153,793.37	2,848.48	1,150,944.89	1,150,944.89	1,150,944.89	694,789.16	0.00	0.00	0.00
		K032-008 REHABILITACION DE CAMINO CON GRAVA DE REVESTIMIENTO EN TRAMOS AISLADOS	0.00	412,993.07	2,689.94	410,303.13	410,303.13	410,303.13	298,370.55	0.00	0.00	0.00
		K032-009 REHABILITACION DE CAMINO CON GRAVA DE REVESTIMIENTO EN TRAMOS AISLADOS	0.00	982,843.15	1,238.23	981,604.92	981,604.92	981,604.92	975,681.44	0.00	0.00	0.00
		K032-010 REHABILITACION DE CAMINO CON GRAVA DE REVESTIMIENTO EN TRAMOS AISLADOS	0.00	766,491.05	4,739.42	761,751.63	761,751.63	761,751.63	757,154.86	0.00	0.00	0.00
		K032-011 REHABILITACION DE CAMINO CON GRAVA DE REVESTIMIENTO EN TRAMOS AISLADOS EN LA COLONIA JUAN PABLO II	0.00	215,937.75	1,318.93	214,618.82	214,618.82	214,618.82	0.00	0.00	0.00	0.00
		K032-012 REHABILITACION DE CAMINO CON GRAVA DE REVESTIMIENTO EN TRAMOS AISLADOS	0.00	1,380,199.35	6,693.51	1,373,505.84	1,373,505.84	1,373,505.84	0.00	0.00	0.00	0.00
		K032-013 REHABILITACION DE CAMINO CON GRAVA DE REVESTIMIENTO	0.00	1,437,789.23	7,322.20	1,430,467.03	0.00	0.00	0.00	1,430,467.03	1,430,467.03	0.00
<b>P009</b>		<b>ADMINISTRACION FINANCIERA</b>	<b>152,445,817.74</b>	<b>26,383,659.79</b>	<b>163,384,166.39</b>	<b>15,445,311.14</b>	<b>15,392,078.90</b>	<b>15,392,078.90</b>	<b>15,392,078.90</b>	<b>53,232.24</b>	<b>0.00</b>	<b>0.00</b>
		P009-013 RECURSOS PENDIENTES DE APLICAR RAMO 33 FONDO III 2020	152,445,817.74	9,513,789.29	161,906,377.16	53,229.87	0.00	0.00	0.00	53,229.87	0.00	0.00
		P009-014 APORTACION MUNICIPAL AL PROGRAMA PRODDER	0.00	1,500,316.46	0.00	1,500,316.46	1,500,316.46	1,500,316.46	1,500,316.46	0.00	0.00	0.00
		P009-015 APORTACION MUNICIPAL AL PROGRAMA PROSANEAR	0.00	1,738,855.19	0.00	1,738,855.19	1,738,855.19	1,738,855.19	1,738,855.19	0.00	0.00	0.00
		P009-038 RENDIMIENTOS FINANCIEROS DE LA CUENTA DEL RAMO 33 FIII 2020	0.00	1,437,791.60	1,437,789.23	2.37	0.00	0.00	0.00	2.37	0.00	0.00
		P009-073 APORTACION MUNICIPAL PARA EL PROGRAMA DE VIVIENDA SOCIAL 2020*	0.00	5,000,000.00	0.00	5,000,000.00	5,000,000.00	5,000,000.00	5,000,000.00	0.00	0.00	0.00
		P009-074 APORTACION MUNICIPAL PARA EL CONVENIO FISE 2020.	0.00	7,192,907.25	40,000.00	7,152,907.25	7,152,907.25	7,152,907.25	7,152,907.25	0.00	0.00	0.00

L.A.E CARMEN FALCÓN ARIAS  
DIRECCIÓN DE PROGRAMACIÓN

I.Q.I. MAURO MINZIS NEGRIN  
PRIMER CONCEJAL



**MUNICIPIO DE MACUSPANA, TABASCO.**

GASTO POR CATEGORIA PROGRAMATICA

CORTE AL MES DE: DICIEMBRE

PREVENCIÓN: RAMO 33. APORTACIONES FEDERALES PARA ENTIDADES FEDERATIVAS Y MUNICIPIOS PROGRAMA: FONDO DE APORTACIONES DE INFRAESTRUCTURA SOCIAL MUNICIPAL (FISM) MOD. INVERSION: REFRENDO

P.P	U.R.	Descripción	Autorizado	Adecuaciones		Modificado	Devengado	Ejercido	Pagado	SubEjercicio	Saldos	
				Ampliaciones	Reducciones						Por Devengar	Devengado por Ejercer
		<b>Presupuesto Total</b>	<b>0.00</b>	<b>244,830.11</b>	<b>0.00</b>	<b>244,830.11</b>	<b>0.00</b>	<b>0.00</b>	<b>0.00</b>	<b>244,830.11</b>	<b>0.00</b>	<b>0.00</b>
K014		SERVICIOS DE SALUD PUBLICA	0.00	244,830.11	0.00	244,830.11	0.00	0.00	0.00	244,830.11	0.00	0.00
		K014-017 CONSTRUCCION DE TECHADO EN AREA DE IMPARTICION DE EDUCACION FISICA EN LA ESCUELA PRIMARIA GENERAL ANAYA CLAVE 27DPR0638K. (REF-K014-001)	0.00	244,830.11	0.00	244,830.11	0.00	0.00	0.00	244,830.11	0.00	0.00

L.A.E. GARCERANA FALCÓN ARIAS  
DIRECCION DE PROGRAMACIÓN

I.Q.I. MAURICIO WINZIS NEGRIN  
PRIMER CONCEJAL





**MUNICIPIO DE MACUSPANA, TABASCO.**

GASTO POR CATEGORIA PROGRAMATICA

CORTE AL MES DE: DICIEMBRE

PROCESO: RAMO 33. APORTACIONES FEDERALES PARA ENTIDADES FEDERATIVAS Y MUNICIPIOS PROGRAMA: FONDO DE APORTACIONES DE INFRAESTRUCTURA SOCIAL MUNICIPAL (FISM) MOD. INVERSION: REMANENTE

P.P	U.R.	Descripción	Autorizado	Adecuaciones		Modificado	Devengado	Ejercido	Pagado	SubEjercicio	Saldos	
				Ampliaciones	Reducciones						Por Devengar	Devengado por Ejercer
		<b>Presupuesto Total</b>	<b>0.00</b>	<b>328,078.74</b>	<b>0.00</b>	<b>328,078.74</b>	<b>0.00</b>	<b>0.00</b>	<b>0.00</b>	<b>328,078.74</b>	<b>0.00</b>	<b>0.00</b>
<b>P009</b>		<b>ADMINISTRACION FINANCIERA</b>	<b>0.00</b>	<b>328,078.74</b>	<b>0.00</b>	<b>328,078.74</b>	<b>0.00</b>	<b>0.00</b>	<b>0.00</b>	<b>328,078.74</b>	<b>0.00</b>	<b>0.00</b>
		P009-031 (REM) RENDIMIENTOS FINANCIEROS DE LA CUENTA DEL RAMO 33 FIII 2018	0.00	127,081.00	0.00	127,081.00	0.00	0.00	0.00	127,081.00	0.00	0.00
		P009-032 (REM) RENDIMIENTOS FINANCIEROS DE LA CUENTA DEL RAMO 33 FIII 2019	0.00	150,873.45	0.00	150,873.45	0.00	0.00	0.00	150,873.45	0.00	0.00
		P009-059 (REM) RECURSOS PENDIENTES DE APLICAR RAMO 33 FONDO III 2019	0.00	50,124.29	0.00	50,124.29	0.00	0.00	0.00	50,124.29	0.00	0.00

  
 L.A.E. CARMELITA FALCÓN ARIAS  
 DIRECCIÓN DE PROGRAMACIÓN

  
 I.Q.I. MAURO WINZIG NEGRIN  
 PRIMER CONCEJAL



**MUNICIPIO DE MACUSPANA, TABASCO.**

GASTO POR CATEGORIA PROGRAMATICA

CORTE AL MES DE: DICIEMBRE

PROCESO: RAMO 33. APORTACIONES FEDERALES PARA ENTIDADES FEDERATIVAS Y MUNICIPIOS PROGRAMA: FIV FONDO DE APORTACIONES PARA EL FORTALECIMIENTO DE LOS MUNICIPIOS (FORTAMUN) MOD. INVERSION: PROGRAMA NORMAL

P.P	U.R.	Descripción	Autorizado	Adecuaciones		Modificado	Devengado	Ejercido	Pagado	SubEjercicio	Saldos	
				Ampliaciones	Reducciones						Por Devengar	Devengado por Ejercer
		<b>Presupuesto Total</b>	<b>115,451,418.95</b>	<b>22,046,596.97</b>	<b>20,970,102.37</b>	<b>116,527,913.55</b>	<b>114,446,809.38</b>	<b>114,446,809.38</b>	<b>113,182,966.56</b>	<b>2,081,104.17</b>	<b>2,071,040.02</b>	<b>0.00</b>
P007		<b>SEGURIDAD PUBLICA</b>	<b>115,451,418.95</b>	<b>16,941,297.35</b>	<b>17,825,115.30</b>	<b>114,567,601.00</b>	<b>112,496,560.98</b>	<b>112,496,560.98</b>	<b>111,232,718.16</b>	<b>2,071,040.02</b>	<b>2,071,040.02</b>	<b>0.00</b>
		P007-001 OPERACION DE SEGURIDAD PUBLICA	115,451,418.95	16,941,297.35	17,825,115.30	114,567,601.00	112,496,560.98	112,496,560.98	111,232,718.16	2,071,040.02	2,071,040.02	0.00
P009		<b>ADMINISTRACION FINANCIERA</b>	<b>0.00</b>	<b>5,105,299.62</b>	<b>3,144,987.07</b>	<b>1,960,312.55</b>	<b>1,950,248.40</b>	<b>1,950,248.40</b>	<b>1,950,248.40</b>	<b>10,064.15</b>	<b>0.00</b>	<b>0.00</b>
		P009-039 RECURSOS PENDIENTES DE APLICAR FONDO IV 2020	0.00	3,152,503.67	3,144,987.07	7,516.60	0.00	0.00	0.00	7,516.60	0.00	0.00
		P009-061 APORTACION MUNICIPAL AL PROGRAMA FORTASEG 2020	0.00	1,950,248.40	0.00	1,950,248.40	1,950,248.40	1,950,248.40	1,950,248.40	0.00	0.00	0.00
		P009-062 RENDIMIENTOS FINANCIEROS DE LA CUENTA DEL RAMO 33 FIV 2020	0.00	2,547.55	0.00	2,547.55	0.00	0.00	0.00	2,547.55	0.00	0.00

L.A.E CARMEN NA FALCÓN ARIAS  
DIRECCIÓN DE PROGRAMACIÓN

I.Q.I. MAURO WINZIG NEGRÍN  
PRIMER CONCEJAL



**MUNICIPIO DE MACUSPANA, TABASCO.**

GASTO POR CATEGORIA PROGRAMATICA

CORTE AL MES DE: DICIEMBRE

PROCEDENCIA: RAMO 33. APORTACIONES FEDERALES PARA ENTIDADES FEDERATIVAS Y MUNICIPIOS PROGRAMA: FIV FONDO DE APORTACIONES PARA EL FORTALECIMIENTO DE LOS MUNICIPIOS (FORTAMUN) MOD. INVERSION: REMANENTE

P.P	U.R.	Descripción	Autorizado	Adecuaciones		Modificado	Devengado	Ejercido	Pagado	SubEjercicio	Saldos	
				Ampliaciones	Reducciones						Por Devengar	Devengado por Ejercer
		<b>Presupuesto Total</b>	<b>0.00</b>	<b>71,875.13</b>	<b>0.00</b>	<b>71,875.13</b>	<b>0.00</b>	<b>0.00</b>	<b>0.00</b>	<b>71,875.13</b>	<b>0.00</b>	<b>0.00</b>
P009		<b>ADMINISTRACION FINANCIERA</b>	<b>0.00</b>	<b>71,875.13</b>	<b>0.00</b>	<b>71,875.13</b>	<b>0.00</b>	<b>0.00</b>	<b>0.00</b>	<b>71,875.13</b>	<b>0.00</b>	<b>0.00</b>
		P009-027 (REM) RECURSOS PENDIENTES DE ASIGNAR FIV 2019	0.00	0.00	0.00	0.00	0.00	0.00	0.00	0.00	0.00	0.00
		P009-028 (REM) RENDIMIENTOS FINANCIEROS DE LA CUENTA DE RAMO 33 FIV 2019	0.00	68,728.87	0.00	68,728.87	0.00	0.00	0.00	68,728.87	0.00	0.00
		P009-033 (REM) RENDIMIENTOS FINANCIEROS DE LA CUENTA DEL RAMO 33 FIV 2018	0.00	3,146.26	0.00	3,146.26	0.00	0.00	0.00	3,146.26	0.00	0.00

  
 L.A.E. CARMELITA FALCÓN ARIAS  
 DIRECCIÓN DE PROGRAMACIÓN

  
 I.Q.I. MAURO WILSON NEGRÍN  
 PRIMER CONCEJAL



**MUNICIPIO DE MACUSPANA, TABASCO.**

GASTO POR CATEGORIA PROGRAMATICA

CORTE AL MES DE: DICIEMBRE

PROCEDENCIA: CONVENIOS PROGRAMA: RECURSOS TRANSFERIDOS TRANSITO MOD. INVERSION: PROGRAMA NORMAL

P.P. U.R.	Descripción	Autorizado	Adecuaciones		Modificado	Devengado	Ejercido	Pagado	SubEjercicio	Saldos	
			Ampliaciones	Reducciones						Por Devengar	Devengado por Ejercer
	<b>Presupuesto Total</b>	1,960,057.50	2,173,441.15	1,164,011.65	2,969,487.00	2,837,596.22	2,837,596.22	2,796,156.04	131,890.78	0.00	0.00
E019	VIGILANCIA DE TRANSITO	1,960,057.50	1,140,319.62	262,780.90	2,837,596.22	2,837,596.22	2,837,596.22	2,796,156.04	-0.00	0.00	0.00
E019-002	OPERACION DE TRANSITO CT	1,960,057.50	1,140,319.62	262,780.90	2,837,596.22	2,837,596.22	2,837,596.22	2,796,156.04	-0.00	0.00	0.00
P009	ADMINISTRACION FINANCIERA	0.00	1,033,121.53	901,230.75	131,890.78	0.00	0.00	0.00	131,890.78	0.00	0.00
P009-017	RECURSOS PENDIENTES DE APLICAR CONVENIO TRANSITO 2020	0.00	1,033,121.53	901,230.75	131,890.78	0.00	0.00	0.00	131,890.78	0.00	0.00

  
 L.A.E CARMEN FALCÓN ARIAS  
 DIRECCIÓN DE PROGRAMACIÓN

  
 I.Q.I. MAURO WINZIB NEGRIN  
 PRIMER CONCEJAL



**MUNICIPIO DE MACUSPANA, TABASCO.**

GASTO POR CATEGORIA PROGRAMATICA

CORTE AL MES DE: DICIEMBRE

PROCEDENCIA: CONVENIOS PROGRAMA: RECURSOS TRANSFERIDOS TRÁNSITO MOD. INVERSION: REMANENTE

P.P U.R.	Descripción	Autorizado	Adecuaciones		Modificado	Devengado	Ejercido	Pagado	SubEjercicio	Saldos	
			Ampliaciones	Reducciones						Por Devengar	Devengado por Ejercer
	<b>Presupuesto Total</b>	0.00	180,911.06	67,743.06	113,168.00	67,743.06	67,743.06	67,743.06	45,424.94	0.00	0.00
E019	<b>VIGILANCIA DE TRANSITO</b>	0.00	67,743.06	0.00	67,743.06	67,743.06	67,743.06	67,743.06	0.00	0.00	0.00
E019-005 (REM)	GASTOS DE OPERACION DE TRANSITO MUNICIPAL	0.00	67,743.06	0.00	67,743.06	67,743.06	67,743.06	67,743.06	0.00	0.00	0.00
P009	<b>ADMINISTRACION FINANCIERA</b>	0.00	113,168.00	67,743.06	45,424.94	0.00	0.00	0.00	45,424.94	0.00	0.00
P009-024 (REM)	RECURSOS PENDIENTES DE APLICAR DEL CONVENIO TRANSITO 2019	0.00	113,168.00	67,743.06	45,424.94	0.00	0.00	0.00	45,424.94	0.00	0.00

L.A.E CARMEN INFALCÓN ARIAS  
DIRECCIÓN DE PROGRAMACIÓN

I.Q.I. MAURO WINZIG NEGRIN  
PRIMER CONCEJAL



**MUNICIPIO DE MACUSPANA, TABASCO.**

**GASTO POR CATEGORIA PROGRAMATICA**

CORTE AL MES DE: DICIEMBRE

PROCEDENCIA: CONVENIOS PROGRAMA: RECURSOS TRANSFERIDOS SAPAM MOD. INVERSION: PROGRAMA NORMAL

P.P	U.R.	Descripción	Autorizado	Adecuaciones		Modificado	Devengado	Ejercido	Pagado	SubEjercicio	Saldos	
				Ampliaciones	Reducciones						Por Devengar	Devengado por Ejercer
		<b>Presupuesto Total</b>	<b>37,875,657.96</b>	<b>38,545,192.48</b>	<b>19,039,227.44</b>	<b>57,381,623.00</b>	<b>52,460,053.86</b>	<b>52,460,053.86</b>	<b>51,999,362.10</b>	<b>4,921,569.14</b>	<b>0.00</b>	<b>0.00</b>
E001		SERVICIO DE AGUA POTABLE	29,875,657.96	23,199,227.93	9,996,059.69	43,078,826.20	43,078,826.20	43,078,826.20	42,665,901.31	0.00	0.00	0.00
	E001-001	OPERACION DE AGUA POTABLE	29,875,657.96	23,199,227.93	9,996,059.69	43,078,826.20	43,078,826.20	43,078,826.20	42,665,901.31	0.00	0.00	0.00
E002		DRENAJE Y ALCANTARILLADO	8,000,000.00	5,566,697.80	4,378,404.14	9,188,293.66	9,188,293.66	9,188,293.66	9,140,526.79	0.00	0.00	0.00
	E002-001	OPERACION DE DRENAJE Y ALCANTARILLADO	8,000,000.00	5,566,697.80	4,378,404.14	9,188,293.66	9,188,293.66	9,188,293.66	9,140,526.79	0.00	0.00	0.00
K024		ADQUISICION DE BIENES MUEBLES	0.00	7,776.07	7,776.07	0.00	0.00	0.00	0.00	0.00	0.00	0.00
	K024-007	ADQUISICION DE 01 MOTOBOMBA.	0.00	7,776.07	7,776.07	0.00	0.00	0.00	0.00	0.00	0.00	0.00
P009		ADMINISTRACION FINANCIERA	0.00	9,771,490.68	4,656,987.54	5,114,503.14	192,934.00	192,934.00	192,934.00	4,921,569.14	0.00	0.00
	P009-018	RECURSOS PENDIENTES DE ASIGNAR CONVENIO SAPAM 2020	0.00	9,578,556.68	4,656,987.54	4,921,569.14	0.00	0.00	0.00	4,921,569.14	0.00	0.00
	P009-064	APORTACION MUNICIPAL AL PROGRAMA PROAGUA 2020 (REPOSICION DE EQUIPOS HIPOCLORADORES)	0.00	192,934.00	0.00	192,934.00	192,934.00	192,934.00	192,934.00	0.00	0.00	0.00

  
 L.A.E CARMEN PALCÓN ARIAS  
 DIRECCIÓN DE PROGRAMACIÓN

  
 I.Q.I MAURIO WINZIG NEGRÍN  
 PRIMER CONCEJAL



**MUNICIPIO DE MACUSPANA, TABASCO.**

GASTO POR CATEGORIA PROGRAMATICA

CORTE AL MES DE: DICIEMBRE

PROCEDENCIA: CONVENIOS PROGRAMA: RECURSOS TRANSFERIDOS SAPAM MOD. INVERSION: REMANENTE

P.P	U.R.	Descripción	Autorizado	Adecuaciones		Modificado	Devengado	Ejercido	Pagado	SubEjercicio	Saldos	
				Ampliaciones	Reducciones						Por Devengar	Devengado por Ejercer
		<b>Presupuesto Total</b>	0.00	1,826,913.88	50,800.00	1,776,113.88	50,800.00	50,800.00	50,800.00	1,725,313.88	0.00	0.00
E001		SERVICIO DE AGUA POTABLE	0.00	50,800.00	0.00	50,800.00	50,800.00	50,800.00	50,800.00	0.00	0.00	0.00
		E001-002(REM) OPERACION DE AGUA POTABLE	0.00	50,800.00	0.00	50,800.00	50,800.00	50,800.00	50,800.00	0.00	0.00	0.00
P009		ADMINISTRACION FINANCIERA	0.00	1,776,113.88	50,800.00	1,725,313.88	0.00	0.00	0.00	1,725,313.88	0.00	0.00
		P009-025 (REM) RECURSOS PENDIENTES DE APLICAR DEL CONVENIO SAPAM 2019	0.00	1,776,113.88	50,800.00	1,725,313.88	0.00	0.00	0.00	1,725,313.88	0.00	0.00

  
 L.A.E. CAROLINA FALCÓN ARIAS  
 DIRECCIÓN DE PROGRAMACIÓN

  
 I.Q.I. MAURO WINZIG NEGRIN  
 PRIMER CONCEJAL

**CONCEJO MUNICIPAL  
DE MACUSPANA, TABASCO**

**2020-2021**



**III. Información Programática**

**k) Programa y Proyectos de Inversión**

**DICIEMBRE 2020**

---





MUNICIPIO DE MACUSPANA, TABASCO.

GASTO POR PROGRAMAS Y PROYECTOS

CORTE AL MES DE: DICIEMBRE 2020

MOD. INVERSION: PROGRAMA NORMAL

P.P	Proy.	Descripción	Autorizado	Adecuaciones		Modificado	Devengado	Ejercido	Pagado	Subejercicio	
				Ampliaciones	Reducciones						
			<b>Presupuesto Total</b>	<b>737,914,651.81</b>	<b>611,210,806.19</b>	<b>548,656,322.57</b>	<b>800,469,135.43</b>	<b>750,349,570.48</b>	<b>750,349,570.48</b>	<b>728,041,657.23</b>	<b>0.00</b>
E001		SERVICIO DE AGUA POTABLE	29,875,657.96	25,574,377.94	10,280,501.40	45,169,534.50	45,169,534.50	45,169,534.50	44,711,656.81	0.00	
		E001-001 OPERACION DE AGUA POTABLE	29,875,657.96	23,199,227.93	9,996,059.69	43,078,826.20	43,078,826.20	43,078,826.20	42,665,901.31	0.00	
		E001-003 EQUIPOS HIPOCLORADORES PARA EL PROGRAMA FEDERAL PROAGUA 2020	0.00	380,294.40	0.00	380,294.40	380,294.40	380,294.40	380,294.40	0.00	
		E001-004 OPERACION DE LA DIRECCION DE SAPAM (FEIEF 2020)	0.00	826,515.13	9,852.35	816,662.78	816,662.78	816,662.78	771,709.98	0.00	
E002		K024-002 ADQUISICION DE BOMBAS SUMERGIBLES (HIDROCARBUROS TERRESTRES 2020)	0.00	1,168,340.48	274,589.36	893,751.12	893,751.12	893,751.12	893,751.12	0.00	
		DRENAJE Y ALCANTARILLADO	8,000,000.00	5,566,697.80	4,378,404.14	9,188,293.66	9,188,293.66	9,188,293.66	9,140,526.79	0.00	
E005		E002-001 OPERACION DE DRENAJE Y ALCANTARILLADO	8,000,000.00	5,566,697.80	4,378,404.14	9,188,293.66	9,188,293.66	9,188,293.66	9,140,526.79	0.00	
		APOYO A LA CULTURA	20,666,396.37	5,616,939.78	7,174,333.67	19,109,002.48	19,109,002.48	19,109,002.48	18,880,884.46	0.00	
		E005-001 OPERACION DE LAS CASAS DE LA CULTURA Y BIBLIOTECAS	20,666,396.37	2,256,483.78	6,977,553.47	15,945,326.68	15,945,326.68	15,945,326.68	15,833,578.64	0.00	
		E005-002 OPERACION DE LAS CASAS DE LA CULTURA Y BIBLIOTECAS (INGRESOS DE PARTICIPACIONES)	0.00	237,799.20	196,780.20	41,019.00	41,019.00	41,019.00	41,019.00	0.00	
		E005-003 OPERACION DE LAS CASAS DE LA CULTURA Y BIBLIOTECAS (ADELANTO DE PARTICIPACIONES)	0.00	3,122,656.80	0.00	3,122,656.80	3,122,656.80	3,122,656.80	3,006,286.82	0.00	
E006		RECREACION	20,544,320.08	7,340,687.31	8,394,619.08	19,490,388.31	19,490,388.31	19,490,388.31	19,212,057.29	0.00	
		E006-001 OPERACION DE DECURM	17,044,320.08	3,611,011.91	4,979,343.06	15,675,988.93	15,675,988.93	15,675,988.93	15,589,311.47	0.00	
		E006-002 EVENTOS	1,500,000.00	250,000.00	1,529,460.72	220,539.28	220,539.28	220,539.28	220,539.28	0.00	
		E006-003 DIA DE REYES	300,000.00	0.00	185,252.80	114,747.20	114,747.20	114,747.20	92,127.20	0.00	
		E006-004 DIA DE LAS MADRES	200,000.00	0.00	200,000.00	0.00	0.00	0.00	0.00	0.00	
		E006-005 CELEBRACION DEL DIA DEL NIÑO	500,000.00	0.00	500,000.00	0.00	0.00	0.00	0.00	0.00	
		E006-006 DIA DEL MESTRO	1,000,000.00	0.00	1,000,000.00	0.00	0.00	0.00	0.00	0.00	
		E006-007 OPERACION DE DECURM (INGRESOS DE GESTION)	0.00	81,378.00	0.00	81,378.00	81,378.00	81,378.00	81,378.00	0.00	
		E006-008 OPERACION DE DECURM (FEIEF)	0.00	157,175.80	562.50	156,613.30	156,613.30	156,613.30	143,993.10	0.00	
		E006-009 OPERACION DE DECURM (ADELANTO DE PARTICIPACIONES)	0.00	3,241,121.60	0.00	3,241,121.60	3,241,121.60	3,241,121.60	3,084,708.24	0.00	
E007		DEPORTES	1,656,967.91	757,075.79	556,823.34	1,857,220.36	1,857,220.36	1,857,220.36	1,845,742.80	0.00	
		E007-001 OPERACION DE DEPORTES	1,656,967.91	513,439.71	556,823.34	1,613,584.28	1,613,584.28	1,613,584.28	1,609,369.23	0.00	
		E007-002 OPERACION DE DEPORTES (INGRESOS DE GESTION)	0.00	1,350.00	0.00	1,350.00	1,350.00	1,350.00	1,350.00	0.00	
		E007-003 OPERACION DE DEPORTES (ADELANTO DE PARTICIPACIONES)	0.00	242,286.08	0.00	242,286.08	242,286.08	242,286.08	235,023.57	0.00	
E012		ORDENAMIENTO TERRITORIAL	51,170,122.93	21,222,609.30	29,589,029.60	42,803,702.63	42,803,702.63	42,803,702.63	42,171,209.07	0.00	
		E012-001 OPERACION DE SERVICIOS MUNICIPALES	32,834,465.54	7,519,355.08	13,229,569.76	27,124,250.86	27,124,250.86	27,124,250.86	27,040,859.67	0.00	
		E012-002 OPERACION DE BACHEO	1,521,322.95	168,639.88	372,647.16	1,317,315.67	1,317,315.67	1,317,315.67	1,313,848.03	0.00	
		E012-003 OPERACION DE ALUMBRADO PUBLICO	16,814,334.44	1,480,997.34	12,318,330.56	5,977,001.22	5,977,001.22	5,977,001.22	5,964,591.97	0.00	
		E012-004 OPERACION DE BACHEO (INGRESOS DE GESTION)	0.00	20,288.86	0.00	20,288.86	20,288.86	20,288.86	20,288.86	0.00	
		E012-005 OPERACION DE SERVICIOS MUNICIPALES (INGRESOS DE GESTION)	0.00	30,036.00	0.00	30,036.00	30,036.00	30,036.00	30,036.00	0.00	
		E012-006 OPERACION DE ALUMBRADO PUBLICO (INGRESOS DE GESTION)	0.00	4,339,600.79	3,343,839.73	995,761.06	995,761.06	995,761.06	791,690.06	0.00	
		E012-007 BACHEO (HIDROCARBUROS MARITIMOS 2020)	0.00	300,000.00	300,000.00	0.00	0.00	0.00	0.00	0.00	
		E012-008 OPERACION DE SERVICIOS MUNICIPALES (FEIEF)	0.00	2,009,685.90	854.85	2,008,831.05	2,008,831.05	2,008,831.05	1,996,879.20	0.00	
		E012-009 OPERACION DE SERVICIOS MUNICIPALES (ADELANTO DE PARTICIPACIONES)	0.00	3,988,870.98	0.00	3,988,870.98	3,988,870.98	3,988,870.98	3,822,878.86	0.00	
		E012-010 OPERACION DE BACHEO (ADELANTO DE PARTICIPACIONES)	0.00	262,491.21	0.00	262,491.21	262,491.21	262,491.21	251,482.50	0.00	
		E012-011 OPERACION DE ALUMBRADO PUBLICO (ADELANTO DE PARTICIPACIONES)	0.00	963,646.26	23,787.54	939,858.72	939,858.72	939,858.72	903,065.12	0.00	
		E012-012 OPERACION DE BACHEO (FEIEF 2020)	0.00	138,997.00	0.00	138,997.00	138,997.00	138,997.00	35,588.80	0.00	



MUNICIPIO DE MACUSPANA, TABASCO.

GASTO POR PROGRAMAS Y PROYECTOS

CORTE AL MES DE: DICIEMBRE 2020

MOD. INVERSION: PROGRAMA NORMAL

P.P	Proy.	Descripción	Autorizado	Adecuaciones		Modificado	Devengado	Ejercido	Pagado	Subejercicio
				Ampliaciones	Reducciones					
E014		SERVICIOS DE SALUD PUBLICA	0.00	1,229,864.00	33.39	1,229,830.61	1,229,830.61	1,229,830.61	725,346.61	0.00
		E014-001 PROGRAMA DE APOYO COVID-19	0.00	1,229,864.00	33.39	1,229,830.61	1,229,830.61	1,229,830.61	725,346.61	0.00
E019		VIGILANCIA DE TRANSITO	7,220,724.10	7,324,143.42	6,982,645.72	7,562,221.80	7,562,221.80	7,562,221.80	7,383,435.40	0.00
		E019-001 OPERACIÓN DE TRANSITO MUNICIPAL (PARTICIPACIONES)	5,260,666.60	153,298.14	4,809,266.70	604,698.04	604,698.04	604,698.04	604,698.04	0.00
		E019-002 OPERACION DE TRANSITO CT	1,960,057.50	1,140,319.62	262,780.90	2,837,596.22	2,837,596.22	2,837,596.22	2,796,156.04	0.00
		E019-003 GASTOS DE OPERACION DE TRANSITO MUNICIPAL (INGRESOS DE GESTION 2020)	0.00	5,840,017.61	1,909,407.87	3,930,609.74	3,930,609.74	3,930,609.74	3,832,864.37	0.00
		E019-004 OPERACION DE TRANSITO (FEIEF)	0.00	190,508.05	1,190.25	189,317.80	189,317.80	189,317.80	149,716.95	0.00
E029		PROTECCION CIVIL	3,866,334.77	981,860.64	1,234,567.71	3,613,627.70	3,613,627.70	3,613,627.70	3,499,879.92	0.00
		E029-001 GASTO DE OPERACION DE LA COORDINACIÓN DE PROTECCIÓN CIVIL	3,866,334.77	150,099.76	1,223,989.36	2,792,445.17	2,792,445.17	2,792,445.17	2,777,541.79	0.00
		E029-002 GASTO DE OPERACION DE LA COORDINACIÓN DE PROTECCIÓN CIVIL (INGRESOS DE GESTION)	0.00	33,308.00	0.00	33,308.00	33,308.00	33,308.00	33,308.00	0.00
		E029-003 GASTO DE OPERACION DE LA COORDINACIÓN DE PROTECCIÓN CIVIL (FEIEF)	0.00	406,901.40	10,578.35	396,323.05	396,323.05	396,323.05	328,864.30	0.00
		E029-004 OPERACION DE LA COORDINACIÓN DE PROTECCIÓN CIVIL (ADELANTO DE PARTICIPACIONES)	0.00	391,551.48	0.00	391,551.48	391,551.48	391,551.48	360,165.83	0.00
E031		ATENCION A PERSONAS CON DISCAPACIDAD	1,552,653.90	1,128,658.31	425,969.44	2,255,342.77	2,255,342.77	2,255,342.77	2,242,417.69	0.00
		E031-001 OPERACION DE LA UBR	1,552,653.90	832,581.71	425,969.44	1,959,266.17	1,959,266.17	1,959,266.17	1,951,096.39	0.00
		E031-002 OPERACION DE LA UBR (INGRESOS DE GESTION)	0.00	1,500.00	0.00	1,500.00	1,500.00	1,500.00	1,500.00	0.00
		E031-003 OPERACION DE LA UBR (ADELANTO DE PARTICIPACIONES)	0.00	294,576.60	0.00	294,576.60	294,576.60	294,576.60	289,821.30	0.00
E032		ASISTENCIA A ADULTOS MAYORES	600,000.00	0.00	435,412.80	164,587.20	164,587.20	164,587.20	164,587.20	0.00
		E032-001 PROGRAMA PERMANENTE CASA DIA DEL ANCIANO	600,000.00	0.00	435,412.80	164,587.20	164,587.20	164,587.20	164,587.20	0.00
E035		ATENCION A FAMILIAS Y POBLACION VULNERABLE	20,323,131.20	9,461,682.55	8,783,706.43	21,001,107.32	21,001,107.32	21,001,107.32	20,563,591.73	0.00
		E035-001 GASTOS DE OPERACION DEL D.I.F. MUNICIPAL	19,323,131.20	2,061,827.62	5,272,843.31	16,112,115.51	16,112,115.51	16,112,115.51	16,025,397.19	0.00
		E035-002 DONATIVOS	1,000,000.00	82,105.86	929,998.86	152,107.00	152,107.00	152,107.00	152,107.00	0.00
		E035-003 DONATIVOS	0.00	3,000,000.00	2,405,618.56	594,381.44	594,381.44	594,381.44	531,181.44	0.00
		E035-004 GASTOS DE OPERACION DEL D.I.F. MUNICIPAL (INGRESOS DE GESTION)	0.00	179,840.74	5,754.00	174,086.74	174,086.74	174,086.74	172,258.54	0.00
		E035-005 APOYO PARA LA COMPRA DE TRANSFORMADOR (INGRESOS DE GESTION 2020)	0.00	405,630.00	153,500.00	252,130.00	252,130.00	252,130.00	252,130.00	0.00
		E035-006 GASTOS DE OPERACION DEL D.I.F. MUNICIPAL (FEIEF)	0.00	512,482.95	15,981.60	496,501.35	496,501.35	496,501.35	429,358.35	0.00
		E035-007 GASTOS DE OPERACION DEL D.I.F. MUNICIPAL (ADELANTO DE PARTICIPACIONES)	0.00	3,219,795.38	10.10	3,219,785.28	3,219,785.28	3,219,785.28	3,001,159.21	0.00
E039		BIENESTAR ALIMENTARIO NUTRICIONAL	645,000.00	15,920.00	481,056.02	179,863.98	179,863.98	179,863.98	179,863.98	0.00
		E039-001 OPERACION DEL CENDI MUNICIPAL "BERTHA VONN GLUMMER"	645,000.00	4,982.00	475,100.02	174,881.98	174,881.98	174,881.98	174,881.98	0.00
		E039-002 OPERACION DEL CENDI MUNICIPAL "BERTHA VONN GLUMMER" (INGRESO DE GESTION)	0.00	10,938.00	5,956.00	4,982.00	4,982.00	4,982.00	4,982.00	0.00
E048		PRESTACION DE SERVICIOS PUBLICOS	2,969,190.57	909,948.88	961,837.22	2,917,302.23	2,917,302.23	2,917,302.23	2,863,662.84	0.00
		E048-001 OPERACION DE REGISTRO CIVIL	2,969,190.57	328,804.44	961,827.47	2,336,167.54	2,336,167.54	2,336,167.54	2,325,459.32	0.00
		E048-002 OPERACION DE REGISTRO CIVIL (INGRESOS DE GESTION)	0.00	24,307.00	0.00	24,307.00	24,307.00	24,307.00	24,307.00	0.00
		E048-003 OPERACION DE REGISTRO CIVIL (FEIEF)	0.00	66,244.20	9.75	66,234.45	66,234.45	66,234.45	61,120.35	0.00
		E048-004 OPERACION DE REGISTRO CIVIL (ADELANTO DE PARTICIPACIONES)	0.00	490,593.24	0.00	490,593.24	490,593.24	490,593.24	452,776.17	0.00
F001		DESARROLLO AGRICOLA	6,607,403.50	6,687,515.28	4,125,258.00	9,169,660.78	9,169,660.78	9,169,660.78	8,979,016.73	0.00
		F001-001 OPERACION DE DESARROLLO	6,607,403.50	1,140,871.47	2,426,312.55	5,321,962.42	5,321,962.42	5,321,962.42	5,273,576.74	0.00
		F001-002 PROGRAMA DE APOYO ECONOMICO SOCIAL PARA EQUIPAMIENTO AGRICOLA PARA FORTALECIMIENTO DE LA PRODUCCION DE CHILE TABAQUERO	0.00	469,032.96	0.00	469,032.96	469,032.96	469,032.96	469,032.96	0.00
		F001-003 PAQUETES TECNOLOGICOS PARA EL CULTIVO DE SANDIA EN DIVERSAS	0.00	223,222.50	0.00	223,222.50	223,222.50	223,222.50	223,222.50	0.00

0000209



MUNICIPIO DE MACUSPANA, TABASCO.

GASTO POR PROGRAMAS Y PROYECTOS

CORTE AL MES DE: DICIEMBRE 2020

MOD. INVERSION: PROGRAMA NORMAL

P.P	Proy.	Descripción	Autorizado	Adecuaciones		Modificado	Devengado	Ejercido	Pagado	Subejercicio
				Ampliaciones	Reducciones					
<b>COMUNIDADES</b>				<b>223,222.50</b>						
		F001-004 FOMENTO A LA PRODUCCION PORCINA EN EL MUNICIPIO DE MACUSPANA	0.00	2,387,600.00	693,800.00	1,693,800.00	1,693,800.00	1,693,800.00	1,693,800.00	0.00
		F001-005 OPERACION DE DESARROLLO (INGRESOS DE GESTION)	0.00	53,385.00	0.00	53,385.00	53,385.00	53,385.00	53,385.00	0.00
		F001-006 PAQUETES DE POLLOS PARA LA ENGORDA	0.00	190,000.00	0.00	190,000.00	190,000.00	190,000.00	190,000.00	0.00
		F001-007 OPERACION DE DESARROLLO (FEIEF)	0.00	233,543.80	5,045.50	228,498.30	228,498.30	228,498.30	188,030.50	0.00
		F001-008 SUMINISTRO DE JAULAS Y ALIMENTOS PARA PISCICULTURA	0.00	1,000,000.00	1,000,000.00	0.00	0.00	0.00	0.00	0.00
		F001-009 OPERACION DE DESARROLLO (ADELANTO DE PARTICIPACIONES)	0.00	989,859.55	99.95	989,759.60	989,759.60	989,759.60	887,969.03	0.00
F005		DESARROLLO ACUICOLA	0.00	1,988,960.00	1,988,960.00	0.00	0.00	0.00	0.00	0.00
		F005-001 DOTACION DE MOJARRA TILAPIA PARA ENGORDA EN JAULAS FLOTANTES, EN EL MUNICIPIO DE MACUSPANA.	0.00	1,988,960.00	1,988,960.00	0.00	0.00	0.00	0.00	0.00
F008		APOYO TURISTICO	3,363,786.11	1,224,040.63	1,274,481.49	3,313,345.25	3,313,345.25	3,313,345.25	3,214,327.71	0.00
		F008-001 OPERACION DE FOMENTO ECONOMICO Y TURISMO	3,363,786.11	562,418.30	1,274,469.04	2,651,735.37	2,651,735.37	2,651,735.37	2,616,994.03	0.00
		F008-002 OPERACION DE FOMENTO ECONOMICO Y TURISMO (INGRESOS DE GRSTION)	0.00	74,053.00	0.00	74,053.00	74,053.00	74,053.00	74,053.00	0.00
		F008-003 OPERACION DE FOMENTO ECONOMICO Y TURISMO (FEIEF)	0.00	145,889.85	12.45	145,877.40	145,877.40	145,877.40	128,528.30	0.00
		F008-004 OPERACION DE FOMENTO ECONOMICO Y TURISMO (ADELANTO DE PARTICIPACIONES)	0.00	441,679.48	0.00	441,679.48	441,679.48	441,679.48	394,752.38	0.00
F015		VIVIENDA	0.00	33,701,301.33	148,542.68	33,552,758.65	33,552,758.65	33,552,758.65	31,559,384.97	0.00
		F015-001 CONSTRUCCION DE CUARTOS DORMITORIOS	0.00	1,025,599.98	4,407.51	1,021,192.47	1,021,192.47	1,021,192.47	1,015,030.09	0.00
		F015-002 CONSTRUCCION DE CUARTOS DORMITORIOS	0.00	1,025,599.98	4,616.63	1,020,983.35	1,020,983.35	1,020,983.35	1,014,822.24	0.00
		F015-003 CONSTRUCCION DE CUARTOS DORMITORIOS	0.00	1,025,599.98	4,407.51	1,021,192.47	1,021,192.47	1,021,192.47	1,015,030.10	0.00
		F015-004 CONSTRUCCION DE CUARTOS DORMITORIOS	0.00	1,025,599.98	4,616.60	1,020,983.38	1,020,983.38	1,020,983.38	884,470.26	0.00
		F015-005 CONSTRUCCION DE CUARTOS DORMITORIOS	0.00	1,025,599.98	4,644.98	1,020,955.00	1,020,955.00	1,020,955.00	1,014,794.07	0.00
		F015-006 CONSTRUCCION DE CUARTOS DORMITORIOS	0.00	1,025,599.98	4,654.30	1,020,945.68	1,020,945.68	1,020,945.68	570,342.64	0.00
		F015-007 CONSTRUCCION DE CUARTOS DORMITORIOS	0.00	1,025,599.98	4,498.74	1,021,101.24	1,021,101.24	1,021,101.24	883,886.22	0.00
		F015-008 CONSTRUCCION DE CUARTOS DORMITORIOS	0.00	1,025,599.98	4,444.55	1,021,155.43	1,021,155.43	1,021,155.43	884,807.14	0.00
		F015-009 CONSTRUCCION DE CUARTOS DORMITORIOS	0.00	1,025,599.98	5,212.29	1,020,387.69	1,020,387.69	1,020,387.69	1,014,230.18	0.00
		F015-010 CONSTRUCCION DE CUARTOS DORMITORIOS	0.00	1,025,599.98	5,531.12	1,020,068.86	1,020,068.86	1,020,068.86	1,013,913.27	0.00
		F015-011 CONSTRUCCION DE CUARTOS DORMITORIOS	0.00	1,025,599.98	4,654.30	1,020,945.68	1,020,945.68	1,020,945.68	884,328.82	0.00
		F015-012 CONSTRUCCION DE CUARTOS DORMITORIOS	0.00	1,025,599.98	4,577.35	1,021,022.63	1,021,022.63	1,021,022.63	979,254.89	0.00
		F015-013 CONSTRUCCION DE CUARTOS DORMITORIOS	0.00	1,025,599.98	4,576.90	1,021,023.08	1,021,023.08	1,021,023.08	946,569.16	0.00
		F015-014 CONSTRUCCION DE CUARTOS DORMITORIOS	0.00	1,025,599.98	4,617.07	1,020,982.91	1,020,982.91	1,020,982.91	1,014,821.81	0.00
		F015-015 CONSTRUCCION DE CUARTOS DORMITORIOS	0.00	1,025,599.98	4,364.92	1,021,235.06	1,021,235.06	1,021,235.06	1,015,072.43	0.00
		F015-016 CONSTRUCCION DE CUARTOS DORMITORIOS	0.00	1,025,599.98	4,631.84	1,020,968.14	1,020,968.14	1,020,968.14	1,014,807.13	0.00
		F015-017 CONSTRUCCION DE CUARTOS DORMITORIOS	0.00	1,025,599.98	4,368.18	1,021,231.80	1,021,231.80	1,021,231.80	849,671.59	0.00
		F015-018 CONSTRUCCION DE CUARTOS DORMITORIOS	0.00	1,025,599.98	4,722.06	1,020,877.92	1,020,877.92	1,020,877.92	1,014,717.44	0.00
		F015-019 CONSTRUCCION DE CUARTOS DORMITORIOS	0.00	1,025,599.98	4,364.92	1,021,235.06	1,021,235.06	1,021,235.06	1,015,072.43	0.00
		F015-020 CONSTRUCCION DE CUARTOS DORMITORIOS	0.00	1,025,599.98	4,257.13	1,021,342.85	1,021,342.85	1,021,342.85	1,015,179.59	0.00
		F015-021 CONSTRUCCION DE CUARTOS DORMITORIOS	0.00	1,025,599.98	3,715.57	1,021,884.41	1,021,884.41	1,021,884.41	1,015,717.86	0.00
		F015-022 CONSTRUCCION DE CUARTOS DORMITORIOS	0.00	1,025,599.98	3,715.57	1,021,884.41	1,021,884.41	1,021,884.41	1,015,717.87	0.00
		F015-023 CONSTRUCCION DE CUARTOS DORMITORIOS	0.00	1,025,599.98	4,833.99	1,020,765.99	1,020,765.99	1,020,765.99	1,016,899.61	0.00



MUNICIPIO DE MACUSPANA, TABASCO.

GASTO POR PROGRAMAS Y PROYECTOS

CORTE AL MES DE: DICIEMBRE 2020

MOD. INVERSION: PROGRAMA NORMAL

P.P	Proy.	Descripción	Autorizado	Adecuaciones		Modificado	Devengado	Ejercido	Pagado	Subejercicio
				Ampliaciones	Reducciones					
	F015-024	CONSTRUCCION DE CUARTOS DORMITORIOS	0.00	1,025,599.98	4,645.44	1,020,954.54	1,020,954.54	1,020,954.54	1,014,793.60	0.00
	F015-025	CONSTRUCCION DE CUARTOS DORMITORIOS	0.00	1,025,599.98	4,658.41	1,020,941.57	1,020,941.57	1,020,941.57	1,014,780.70	0.00
	F015-026	CONSTRUCCION DE CUARTOS DORMITORIOS	0.00	1,025,599.98	4,257.16	1,021,342.82	1,021,342.82	1,021,342.82	1,015,179.55	0.00
	F015-027	CONSTRUCCION DE CUARTOS DORMITORIOS	0.00	1,084,437.24	5,857.88	1,078,579.36	1,078,579.36	1,078,579.36	1,072,070.67	0.00
	F015-028	CONSTRUCCION DE CUARTOS DORMITORIOS	0.00	1,025,599.98	5,287.81	1,020,312.17	1,020,312.17	1,020,312.17	1,014,155.12	0.00
	F015-029	CONSTRUCCION DE CUARTOS DORMITORIOS	0.00	515,599.98	2,638.70	512,961.28	512,961.28	512,961.28	509,865.83	0.00
	F015-030	CONSTRUCCION DE CUARTOS DORMITORIOS	0.00	1,128,154.89	3,853.00	1,124,301.89	1,124,301.89	1,124,301.89	998,152.08	0.00
	F015-031	CONSTRUCCION DE CUARTOS DORMITORIOS	0.00	1,128,154.89	4,389.39	1,123,765.50	1,123,765.50	1,123,765.50	810,561.53	0.00
	F015-032	CONSTRUCCION DE CUARTOS DORMITORIOS	0.00	1,128,154.89	3,872.86	1,124,282.03	1,124,282.03	1,124,282.03	985,877.98	0.00
	F015-033	CONSTRUCCION DE CUARTOS DORMITORIOS	0.00	1,025,599.98	4,648.00	1,020,951.98	1,020,951.98	1,020,951.98	1,014,791.07	0.00
F021		APOYO AL FOMENTO DE LA CULTURA AMBIENTAL	2,647,723.92	634,344.10	1,016,950.70	2,265,117.32	2,265,117.32	2,265,117.32	2,196,392.47	0.00
	F021-001	OPERACION DE PROTECCION AMBIENTAL	2,647,723.92	195,373.41	1,016,939.95	1,826,157.38	1,826,157.38	1,826,157.38	1,789,065.09	0.00
	F021-002	OPERACION DE PROTECCION AMBIENTAL (INGRESOS DE GESTION)	0.00	39,562.25	0.00	39,562.25	39,562.25	39,562.25	39,562.25	0.00
	F021-003	OPERACION DE PROTECCION AMBIENTAL (FEIEF)	0.00	95,002.85	10.75	94,992.10	94,992.10	94,992.10	89,751.70	0.00
	F021-004	OPERACION DE PROTECCION AMBIENTAL (ADELANTO DE PARTICIPACIONES)	0.00	304,405.59	0.00	304,405.59	304,405.59	304,405.59	278,013.43	0.00
F025		PROMOCION Y FOMENTO	0.00	1,000,000.00	980,000.00	20,000.00	20,000.00	20,000.00	20,000.00	0.00
	F025-001	APOYOS A PEQUEÑOS COMERCIANTES.	0.00	1,000,000.00	980,000.00	20,000.00	20,000.00	20,000.00	20,000.00	0.00
F027		PROMOCION Y FOMENTO	0.00	31,504.00	0.00	31,504.00	31,504.00	31,504.00	31,504.00	0.00
	P015-002	GASTOS DE OPERACION DE ATENCION CIUDADANA (INGRESOS DE GESTION)	0.00	31,504.00	0.00	31,504.00	31,504.00	31,504.00	31,504.00	0.00
F028		PROMOCION Y FOMENTO	3,000,000.00	0.00	2,994,200.00	5,800.00	5,800.00	5,800.00	5,800.00	0.00
	F028-001	FERIA MUNICIPAL	2,500,000.00	0.00	2,500,000.00	0.00	0.00	0.00	0.00	0.00
	F028-002	FERIA ESTATAL	500,000.00	0.00	494,200.00	5,800.00	5,800.00	5,800.00	5,800.00	0.00
K002		INFRAESTRUCTURA PARA AGUA POTABLE	0.00	14,918,345.97	39,645.30	14,878,700.67	11,954,275.67	11,954,275.67	10,613,015.12	0.00
	K002-003	REHABILITACION DE LA RED DE AGUA POTABLE EN LA CALLE LEON ALEJO TORRES	0.00	1,625,579.60	7,410.41	1,618,169.19	1,618,169.19	1,618,169.19	936,699.52	0.00
	K002-004	REHABILITACION DE LA RED DE AGUA POTABLE EN LA CALLE LIMBANO BLANDIN Y CALLE LAZARO CARDENAS.	0.00	1,308,878.02	7,386.26	1,301,491.76	1,301,491.76	1,301,491.76	648,529.93	0.00
	K002-017	REHABILITACION GENERAL DE LA PLANTA POTABILIZADORA DE AGUA POTABLE	0.00	7,599,892.66	9,792.50	7,590,100.16	7,590,100.16	7,590,100.16	7,590,100.16	0.00
	K002-018	REHABILITACION DEL SISTEMA DE AGUA POTABLE	0.00	190,014.01	805.55	189,208.46	189,208.46	189,208.46	189,208.46	0.00
	K002-019	REHABILITACION DEL SISTEMA DE AGUA POTABLE	0.00	124,454.24	818.31	123,635.93	123,635.93	123,635.93	123,635.93	0.00
	K002-020	CONSTRUCCION DE POZO PROFUNDO DE AGUA POTABLE	0.00	205,000.00	3,711.36	201,288.64	201,288.64	201,288.64	200,073.97	0.00
	K002-021	CONSTRUCCION DE POZO PROFUNDO DE AGUA POTABLE	0.00	205,000.00	3,548.57	201,451.43	201,451.43	201,451.43	200,235.77	0.00
	K002-022	AMPLIACION DE LA RED DE AGUA POTABLE EN LA RA. EL ZOPO NORTE	0.00	556,461.84	5,621.73	550,840.11	550,840.11	550,840.11	547,516.07	0.00
	K002-023	AMPLIACION DE LA RED DE AGUA POTABLE DE LA UNIDAD DEPORTIVA "BIENVENIDO PRIEGO"	0.00	178,640.60	550.61	178,089.99	178,089.99	178,089.99	177,015.31	0.00
	K002-024	REHABILITACION DE LA ESTACION DE BOMBEO DE AGUAS RESIDUALES DEL SISTEMA CIRCUNVALACION, DEL MUNICIPIO DE MACUSPANA, TABASCO.	0.00	2,148,540.00	0.00	2,148,540.00	0.00	0.00	0.00	0.00
	K002-025	MANTENIMIENTO CORRECTIVO AL SISTEMA DE INYECCION DE LA PLANTA POTABILIZADORA DE 250 LPS, DE LA CIUDAD DE MACUSPANA DEL MUNICIPIO DE MACUSPANA, CONSISTENTE EN LA UTILIZACION DEL REACTIVO DEL SULFATO DE ALUMINIO	0.00	775,885.00	0.00	775,885.00	0.00	0.00	0.00	0.00
K003		DRENAJE Y ALCANTARILLADO	0.00	46,581,827.88	749,849.78	45,831,978.10	40,456,073.74	40,456,073.74	37,448,929.26	0.00
	K003-012	REHABILITACION DE DRENAJE SANITARIO EN LA CALLE LEON ALEJO TORRES,	0.00	8,001,980.13	14,840.77	7,987,139.36	7,987,139.36	7,987,139.36	7,237,395.52	0.00

0000211



**MUNICIPIO DE MACUSPANA, TABASCO.**  
**GASTO POR PROGRAMAS Y PROYECTOS**  
 CORTE AL MES DE: DICIEMBRE 2020  
 MOD. INVERSION: PROGRAMA NORMAL

P.P	Proy.	Descripción	Autorizado	Adecuaciones		Modificado	Devengado	Ejercido	Pagado	Subejercicio
				Ampliaciones	Reducciones					
		PASEO JOSE NARCISO ROVIROSA Y CALLE ANDADOR PUXCATAN		8,001,980.13						
	K003-013	REHABILITACION DE DRENAJE SANITARIO EN LA CALLE LIMBANO BLANDIN Y CALLE LAZARO CARDENAS	0.00	5,303,417.86	9,331.94	5,294,085.92	5,294,085.92	5,294,085.92	4,530,600.76	0.00
	K003-014	REHABILITACION DE DRENAJE SANITARIO EN LA CALLE SANTAMARIA	0.00	2,238,896.15	680,498.28	1,558,397.87	1,558,397.87	1,558,397.87	1,558,397.87	0.00
	K003-015	CONSTRUCCION DE DRENAJE PROFUNDO EN LA CALLE REFORMA DEL MPIO. DE MACUSPANA, TABASCO	0.00	14,753,804.31	9,956.36	14,743,847.95	13,993,021.87	13,993,021.87	13,993,021.87	0.00
	K003-016	REHABILITACION DEL SISTEMA DE AGUA NEGRAS DEL FRACCIONAMINETO LOMA LINDA	0.00	350,965.77	4,303.66	346,662.11	346,662.11	346,662.11	346,662.11	0.00
	K003-017	REHABILITACION DE DRENAJE SANITARIO EN LA CALLE CUAUHEMOC EN EL MUNICIPIO DE MACUSPANA, TABASCO.	0.00	361,387.88	3,088.44	358,299.44	358,299.44	358,299.44	356,137.29	0.00
	K003-018	REHABILITACION DE DRENAJE SANITARIO EN LA CALLE CIRCUNVALACION Y 16 DE SEPTIEMBRE COL. OBRERA DEL MUNICIPIO DE MACUSPANA, TABASCO	0.00	800,379.41	8,831.49	791,547.92	791,547.92	791,547.92	786,771.34	0.00
	K003-019	REHABILITACION DE DRENAJE SANITARIO EN LA CALLE CARLOS A. MADRAZO DE LA COLONIA BELEN	0.00	618,270.31	5,298.34	612,971.97	612,971.97	612,971.97	609,272.99	0.00
	K003-020	REHABILITACION DE DRENAJE SANITARIO EN LA CALLE TOMAS GARRIDO CANABAL EN EL MUNICIPIO DE MACUSPANA, TABASCO.	0.00	1,343,843.64	6,772.28	1,337,071.36	1,337,071.36	1,337,071.36	1,143,668.23	0.00
	K003-021	CONSTRUCCION DE CARCAMO EN LA CALLE REFORMA, DEL MUNICIPIO DE MACUSPANA, TABASCO.	0.00	11,131,058.06	6,926.26	11,124,131.80	6,499,053.52	6,499,053.52	6,459,835.10	0.00
	K003-022	REHABILITACION DEL CARCAMO EN LA VILLA BENITO JUAREZ (SAN CARLOS) URBANIZACION	0.00	1,677,824.36	1.96	1,677,822.40	1,677,822.40	1,677,822.40	427,166.18	0.00
K005	K005-030	CONSTRUCCION DE PAVIMENTO CON CONCRETO HIDRAULICO EN LA CALLE 5 DE FEBRERO ENTRE LAS CALLES BENITO JUAREZ Y NIÑOS HEROES	0.00	47,004,523.76	163,270.00	46,841,253.76	31,322,017.79	31,322,017.79	29,860,236.67	0.00
	K005-031	CONSTRUCCION DE PAVIMENTO CON CONCRETO HIDRAULICO EN LA CALLE GREGORIO MENDEZ ENTRE LAS CALLES BENITO JUAREZ Y NIÑOS HEROES	0.00	4,307,841.46	9,661.71	4,298,179.75	4,298,179.75	4,298,179.75	4,298,179.75	0.00
	K005-032	CONSTRUCCION DE PAVIMENTO CON CONCRETO ASFALTICO EN EL BOULEVARD CARLOS PELLICER CAMARA TRAMO: PASEO JOSE N. ROVIROSA - CALLE REFORMA EN EL MUNICIPIO DE MACUSPANA, TABASCO.	0.00	4,319,839.81	9,910.54	4,309,929.27	4,309,929.27	4,309,929.27	4,307,816.92	0.00
	K005-033	TERMINACION DE PAVIMENTACION CON CONCRETO HIDRAULICO DE CALLE RAMIRO OCAÑA EN LA COLONIA EL RECUERDO	0.00	2,020,850.85	9,246.15	2,011,604.70	2,011,604.70	2,011,604.70	2,011,604.70	0.00
	K005-034	RECONSTRUCCION DE TERRACERIAS, PAVIMENTO ASFALTICO Y SEÑALAMIENTO HORIZONTAL CAMINO: CAMINO A LA RA. BAYO 2DA. SECCION 0+000 AL 0+630 DEL MUNICIPIO DE MACUSPANA, TABASCO	0.00	503,181.88	3,664.60	499,517.28	499,517.28	499,517.28	499,517.28	0.00
	K005-035	RECONSTRUCCION DE TERRACERIAS, PAVIMENTO ASFALTICO Y SEÑALAMIENTO HORIZONTAL CAMINO: CAMINO A LA RA. BAYO 2DA. SECCION 0+000 AL 0+630 DEL MUNICIPIO DE MACUSPANA, TABASCO	0.00	1,124,860.41	8,192.93	1,116,667.48	1,116,667.48	1,116,667.48	1,109,928.97	0.00
	K005-035	CONSTRUCCION DE PAVIMENTO CON CONCRETO HIDRAULICO EN CALLES DEL POB. TIERRA COLORADA DEL MUNICIPIO DE MACUSPANA, TABASCO.	0.00	5,876,515.51	13,062.48	5,863,453.03	5,863,453.03	5,863,453.03	5,739,859.43	0.00
	K005-036	CONSTRUCCION DE PAVIMENTO CON MEZCLA ASFALTICA EN CARRETERA A VERNET TRAMO 0+900 AL 1+780, DE LA VILLA BENITO JUAREZ (SAN CARLOS), DEL MUNICIPIO DE MACUSPANA, TABASCO.	0.00	2,584,679.09	11,960.72	2,572,718.37	2,572,718.37	2,572,718.37	2,557,193.35	0.00
	K005-037	CONSTRUCCION DE PAVIMENTO CON CONCRETO EN CALLES DEL FRACCIONAMIENTO INDUVITAB	0.00	3,225,134.94	0.03	3,225,134.91	3,225,134.91	3,225,134.91	3,205,672.90	0.00
	K005-038	PAVIMENTACION DE CONCRETO HIDRAULICO PARA LA CAPTACION Y PLANTA POTABILIZADORA INCLUYE TELEMETRIA	0.00	2,132,789.97	9,918.29	2,122,871.68	2,122,871.68	2,122,871.68	1,103,255.41	0.00
	K005-	CONSTRUCCION DE PAVIMENTO CON CONCRETO HIDRAULICO EN EL MUNICIPIO DE MACUSPANA, CIUDAD MACUSPANA, COLONIA CENTRO, CALLE "LEON ALEJO TORRES".	0.00	8,427,799.21	15,453.76	8,412,345.45	2,708,497.68	2,708,497.68	2,692,153.30	0.00
	K005-	CONSTRUCCION DE PAVIMENTO CON CONCRETO HIDRAULICO EN EL MUNICIPIO DE MACUSPANA, CIUDAD MACUSPANA, COLONIA CENTRO CALLES "LIMBANO BLANDIN" Y "LAZARO CARDENAS"	0.00	9,454,468.92	16,938.33	9,437,530.59	0.00	0.00	0.00	0.00
	K005-041	CONSTRUCCION DE PAVIMENTO CON CONCRETO HIDRAULICO EN LA CALLE UNO	0.00	479,689.36	24,402.57	455,286.79	455,286.79	455,286.79	452,539.37	0.00

0000212



MUNICIPIO DE MACUSPANA, TABASCO.

GASTO POR PROGRAMAS Y PROYECTOS

CORTE AL MES DE: DICIEMBRE 2020

MOD. INVERSION: PROGRAMA NORMAL

P.P	Proy.	Descripción	Autorizado	Adecuaciones		Modificado	Devengado	Ejercido	Pagado	Subejercicio
				Ampliaciones	Reducciones					
		K005-042 CONSTRUCCION DE PAVIMENTO CON CONCRETO HIDRAULICO EN LA CALLE DOS.	0.00	364,090.04	10,242.87	353,847.17	353,847.17	353,847.17	351,711.88	0.00
		K005-043 CONSTRUCCION DE PAVIMENTO CON CONCRETO HIDRAULICO EN LA CALLE TRES	0.00	380,588.38	4,440.99	376,147.39	376,147.39	376,147.39	290,244.47	0.00
		K005-044 CONSTRUCCION DE PAVIMENTO CON CONCRETO HIDRAULICO EN LA CALLE UNO	0.00	970,142.61	9,221.80	960,920.81	960,920.81	960,920.81	944,585.41	0.00
		K005-045 CONSTRUCCION DE GUARNICIONES Y BANQUETAS EN LA RA. ZOPO SUR	0.00	452,053.68	4,812.20	447,241.48	447,241.48	447,241.48	295,973.53	0.00
		K005-046 REHABILITACION DE CALLE DE ACCESO A LA COLONIA ARBOLEDAS CD.	0.00	379,997.64	2,140.03	377,857.61	0.00	0.00	0.00	0.00
K013		INFRAESTRUCTURA PARA LA PROTECCION AL AMBIENTE	0.00	3,473,696.11	16,444.80	3,457,251.31	3,457,251.31	3,457,251.31	3,456,144.94	0.00
		K013-002 AMPLIACION DE LA PLANTA SEPARADORA DE BASURA EN EL RELLENO SANITARIO	0.00	3,473,696.11	16,444.80	3,457,251.31	3,457,251.31	3,457,251.31	3,456,144.94	0.00
K014		SERVICIOS DE SALUD PUBLICA	0.00	25,740,671.33	65,382.33	25,675,289.00	25,675,289.00	25,675,289.00	25,336,134.09	0.00
		K014-012 CONSTRUCCION DE UNIDAD DEPORTIVA EN LA ESC. SECUNDARIA FEDERAL PROFRA. ROMULO HERNANDEZ GARCIA	0.00	12,792,475.68	12,708.55	12,779,767.13	12,779,767.13	12,779,767.13	12,764,297.45	0.00
		K014-013 CONSTRUCCION DE 3 AULAS, DIRECCION, SERVICIOS SANITARIOS Y OBRA EXTERIOR EN EL EMSAD NO. 28 CLAVE 27EMS0028K	0.00	4,103,898.80	12,607.88	4,091,290.92	4,091,290.92	4,091,290.92	4,082,996.40	0.00
		K014-014 CONSTRUCCION DE 3 AULAS, DIRECCION, SERVICIOS SANITARIOS Y OBRA EXTERIOR EN EL EMSAD 50 CLAVE: 27EMS0050M	0.00	4,128,952.43	25,473.68	4,103,478.75	4,103,478.75	4,103,478.75	4,086,838.64	0.00
		K014-015 ADECUACION DE TERRENO PARA LA UNIDAD DEPORTIVA EN LA COL. EL CASTAÑO	0.00	3,505,214.18	8,903.06	3,496,311.12	3,496,311.12	3,496,311.12	3,485,803.97	0.00
		K014-016 CONSTRUCCION DE AULAS EN EL TELEBACHILLERATO INTERCULTURAL No. 2 CLAVE 27EBW0002J	0.00	1,210,130.24	5,689.16	1,204,441.08	1,204,441.08	1,204,441.08	916,197.63	0.00
K017		INFRAESTRUCTURA PARA EL DESARROLLO PECUARIO	0.00	2,161,543.07	9,221.47	2,152,321.60	2,152,321.60	2,152,321.60	2,139,333.45	0.00
		K017-001 COMPLEMENTARIA DE INFRAESTRUCTURA PECUARIA	0.00	2,161,543.07	9,221.47	2,152,321.60	2,152,321.60	2,152,321.60	2,139,333.45	0.00
K024		ADQUISICION DE BIENES MUEBLES	0.00	742,940.84	216,038.84	526,902.00	526,902.00	526,902.00	526,902.00	0.00
		K024-001 ADQUISICIÓN DE DOS IMPRESORAS MUL-INALAMBRICA	0.00	17,052.00	0.00	17,052.00	17,052.00	17,052.00	17,052.00	0.00
		K024-004 ADQUISICION DE EQUIPOS DE COMPUTO PARA LA DIR. DE ADMINISTRACION MUNICIPAL.	0.00	500,000.00	0.00	500,000.00	500,000.00	500,000.00	500,000.00	0.00
		K024-005 ADQUISICION DE 01 IMPRESORA MULTIFUNCIONAL PARA LA DIR. DE	0.00	9,850.00	0.00	9,850.00	9,850.00	9,850.00	9,850.00	0.00
		K024-006 ADQUISICION DE BOMBA PARA AGUAS NEGRAS (HIDROCARBUROS MARITIMO 2020)	0.00	208,262.77	208,262.77	0.00	0.00	0.00	0.00	0.00
		K024-007 ADQUISICION DE 01 MOTOBOMBA.	0.00	7,776.07	7,776.07	0.00	0.00	0.00	0.00	0.00
K032		INFRAESTRUCTURA PARA EL DESARROLLO SOCIAL	0.00	9,726,783.62	41,699.70	9,685,083.92	8,254,616.89	8,254,616.89	5,872,804.71	0.00
		K032-001 REHABILITACION DE CAMINO CON GRAVA DE REVESTIMIENTO EN TRAMOS	0.00	399,347.53	2,206.92	397,140.61	397,140.61	397,140.61	366,725.95	0.00
		K032-002 REHABILITACION DE CAMINO CON GRAVA DE REVESTIMIENTO EN TRAMOS	0.00	389,968.50	2,324.46	387,644.04	387,644.04	387,644.04	356,676.44	0.00
		K032-003 REHABILITACION DE CAMINO CON GRAVA DE REVESTIMIENTO EN TRAMOS	0.00	301,049.40	1,258.00	299,791.40	299,791.40	299,791.40	271,420.01	0.00
		K032-004 REHABILITACION DE CAMINO CON GRAVA DE REVESTIMIENTO EN TRAMOS	0.00	767,974.19	0.47	767,973.72	767,973.72	767,973.72	763,339.39	0.00
		K032-005 REHABILITACION DE CAMINO CON GRAVA DE REVESTIMIENTO EN TRAMOS	0.00	834,699.41	6,323.02	828,376.39	828,376.39	828,376.39	823,377.57	0.00
		K032-006 REHABILITACION DE CAMINO CON GRAVA DE REVESTIMIENTO EN TRAMOS	0.00	683,697.62	2,736.12	680,961.50	680,961.50	680,961.50	565,269.34	0.00
		K032-007 REHABILITACION DE CAMINO CON GRAVA DE REVESTIMIENTO EN TRAMOS	0.00	1,153,793.37	2,848.48	1,150,944.89	1,150,944.89	1,150,944.89	694,789.16	0.00
		K032-008 REHABILITACION DE CAMINO CON GRAVA DE REVESTIMIENTO EN TRAMOS	0.00	412,993.07	2,689.94	410,303.13	410,303.13	410,303.13	298,370.55	0.00
		K032-009 REHABILITACION DE CAMINO CON GRAVA DE REVESTIMIENTO EN TRAMOS	0.00	982,843.15	1,238.23	981,604.92	981,604.92	981,604.92	975,681.44	0.00
		K032-010 REHABILITACION DE CAMINO CON GRAVA DE REVESTIMIENTO EN TRAMOS	0.00	766,491.05	4,739.42	761,751.63	761,751.63	761,751.63	757,154.86	0.00
		K032-011 REHABILITACION DE CAMINO CON GRAVA DE REVESTIMIENTO EN TRAMOS AISLADOS EN LA COLONIA JUAN PABLO II	0.00	215,937.75	1,318.93	214,618.82	214,618.82	214,618.82	0.00	0.00
		K032-012 REHABILITACION DE CAMINO CON GRAVA DE REVESTIMIENTO EN TRAMOS	0.00	1,380,199.35	6,693.51	1,373,505.84	1,373,505.84	1,373,505.84	0.00	0.00
		K032-013 REHABILITACION DE CAMINO CON GRAVA DE REVESTIMIENTO	0.00	1,437,789.23	7,322.20	1,430,467.03	0.00	0.00	0.00	0.00
K036		PROYECTOS DE INVERSION	0.00	220,000.00	0.00	220,000.00	220,000.00	220,000.00	220,000.00	0.00

MUNICIPIO DE MACUSPANA, TABASCO.

GASTO POR PROGRAMAS Y PROYECTOS

CORTE AL MES DE: DICIEMBRE 2020

MOD. INVERSION: PROGRAMA NORMAL

P.P	Proy.	Descripción	Autorizado	Adecuaciones		Modificado	Devengado	Ejercido	Pagado	Subejercicio
				Ampliaciones	Reducciones					
		K036-001 ADQUISICION DE TERRENO PARA PANTEON, EN EL EJ. CASTRO Y GUERRERO	0.00	95,000.00	0.00	95,000.00	95,000.00	95,000.00	95,000.00	0.00
		K036-002 ADQUISICION DE TERRENO PARA PANTEON, EN LA R/A. SIMON SARLAT	0.00	125,000.00	0.00	125,000.00	125,000.00	125,000.00	125,000.00	0.00
L001		OBLIGACIONES JURÍDICAS INELUDIBLES.	15,000,000.00	4,967,600.06	16,330,825.03	3,636,775.03	3,636,775.03	3,636,775.03	3,623,824.32	0.00
		L001-001 LAUDOS	15,000,000.00	3,943,219.06	16,069,312.12	2,873,906.94	2,873,906.94	2,873,906.94	2,873,906.94	0.00
M001		P005-007 GASTOS DE OPERACION DE LA DIR. DE JURIDICO. (INGRESOS DE GESTION)	0.00	1,024,381.00	261,512.91	762,868.09	762,868.09	762,868.09	749,917.38	0.00
		ACTIVIDADES DE APOYO ADMINISTRATIVO.	33,543,574.80	20,761,870.95	18,197,609.48	36,107,836.27	36,107,836.27	36,107,836.27	35,393,549.76	0.00
		K024-003 ADQUISICION DE 01 IMPRESORA MULTIFUNCIONAL.	0.00	9,850.00	9,850.00	0.00	0.00	0.00	0.00	0.00
		M001-001 OPERACION DE ADMINISTRACION	30,943,574.80	8,106,821.99	15,464,988.04	23,585,408.75	23,585,408.75	23,585,408.75	23,376,336.97	0.00
		M001-002 PRESTACIONES SINDICALES	2,600,000.00	92,866.50	1,853,808.41	839,058.09	839,058.09	839,058.09	838,950.42	0.00
		M001-004 ADQUISICION DE PRENDAS PARA EL PERSONAL SINDICALIZADO	0.00	712,046.86	0.00	712,046.86	712,046.86	712,046.86	712,046.86	0.00
		M001-005 GASTOS DE OPERACION DE LA DIR. DE ADMINISTRACION MPAL.	0.00	1,695,357.08	117,153.65	1,578,203.43	1,578,203.43	1,578,203.43	1,578,203.43	0.00
		M001-006 PAGO DE PRESTACIONES DEL ISSET	0.00	1,762,270.77	0.00	1,762,270.77	1,762,270.77	1,762,270.77	1,762,270.77	0.00
		M001-007 OPERACION DE ADMINISTRACION (FEIEF)	0.00	2,981,898.15	572,688.78	2,409,209.37	2,409,209.37	2,409,209.37	2,291,041.47	0.00
		M001-008 PRESTACIONES SINDICALES CONVENIDAS (UTILES ESCOLARES) FEIEF	0.00	1,477,365.90	0.00	1,477,365.90	1,477,365.90	1,477,365.90	1,477,365.90	0.00
		M001-009 OPERACION DE ADMINISTRACION (ADELANTO DE PARTICIPACIONES)	0.00	3,923,393.70	179,120.60	3,744,273.10	3,744,273.10	3,744,273.10	3,357,333.94	0.00
N001		DESASTRES NATURALES	2,000,000.00	0.00	2,000,000.00	0.00	0.00	0.00	0.00	0.00
		N001-001 CONTINGENCIAS	2,000,000.00	0.00	2,000,000.00	0.00	0.00	0.00	0.00	0.00
O001		EVALUACION Y CONTROL	8,750,733.10	6,001,878.03	6,078,482.61	8,674,128.52	8,674,128.52	8,674,128.52	8,193,857.45	0.00
		O001-001 OPERACION DE LA CONTRALORIA MUNICIPAL	8,750,733.10	3,860,621.09	6,056,035.61	6,555,318.58	6,555,318.58	6,555,318.58	6,352,113.79	0.00
		O001-002 OPERACION DE LA CONTRALORIA MUNICIPAL (INGRESOS DE GESTION)	0.00	252,914.00	0.00	252,914.00	252,914.00	252,914.00	252,914.00	0.00
		O001-003 OPERACION DE LA CONTRALORIA MUNICIPAL (FEIEF)	0.00	942,671.90	22,447.00	920,224.90	920,224.90	920,224.90	829,184.30	0.00
		O001-005 OPERACION DE LA CONTRALORIA MUNICIPAL (ADELANTO DE PARTICIPACIONES)	0.00	945,671.04	0.00	945,671.04	945,671.04	945,671.04	759,645.36	0.00
P002		TRASPORTE Y RENDICION DE CUENTAS	21,864,791.48	16,891,770.53	12,213,421.51	26,543,140.50	26,543,140.50	26,543,140.50	25,399,242.60	0.00
		P002-001 OPERACION DE OBRAS PUBLICAS	21,864,791.48	4,194,893.78	7,619,481.52	18,440,203.74	18,440,203.74	18,440,203.74	18,331,970.32	0.00
		P002-002 OPERACION DE OBRAS PUBLICAS (INGRESOS GEST.)	0.00	2,413,389.84	1,091,211.69	1,322,178.15	1,322,178.15	1,322,178.15	1,258,412.49	0.00
		P002-003 OPERACION DE OBRAS PUBLICAS (COMBUSTIBLE) HIDROCARBUROS MARITIMOS 2020	0.00	4,509,000.00	3,496,000.00	1,013,000.00	1,013,000.00	1,013,000.00	1,013,000.00	0.00
		P002-004 OPERACION DE OBRAS PUBLICAS (FEIEF)	0.00	2,277,026.10	6,728.30	2,270,297.80	2,270,297.80	2,270,297.80	1,988,788.20	0.00
		P002-005 OPERACION DE OBRAS PUBLICAS (ADELANTO DE PARTICIPACIONES)	0.00	3,497,460.81	0.00	3,497,460.81	3,497,460.81	3,497,460.81	2,807,071.59	0.00
P005		POLITICA Y GOBIERNO	71,438,461.06	18,238,921.99	29,890,273.25	59,787,109.80	59,787,109.80	59,787,109.80	57,901,234.25	0.00
		P005-001 OPERACION DE PRESIDENCIA	25,519,692.44	844,136.17	14,473,630.02	11,890,198.59	11,890,198.59	11,890,198.59	11,686,210.28	0.00
		P005-002 OPERACION DE LA SECRETARIA DEL AYUNTAMIENTO	38,670,959.66	2,664,034.67	10,297,329.25	31,037,665.08	31,037,665.08	31,037,665.08	30,755,115.45	0.00
		P005-003 GASTO DE OPERACION DE ASUNTOS JURIDICOS	4,622,627.84	3,238,620.52	3,567,925.18	4,293,323.18	4,293,323.18	4,293,323.18	4,175,782.13	0.00
		P005-004 OPERACION DE VIVIENDA	1,425,181.12	388,372.72	342,253.35	1,471,300.49	1,471,300.49	1,471,300.49	1,430,605.01	0.00
		P005-005 DONATIVOS DIVERSOS (INAPAM, PREDIAL, AGUA)	1,200,000.00	212,859.73	1,163,989.33	248,870.40	248,870.40	248,870.40	248,870.40	0.00
		P005-008 OPERACION DE LA PRESIDENCIA MUNICIPAL. (INGRESOS DE GESTION)	0.00	308,383.16	22,265.06	286,118.10	286,118.10	286,118.10	284,703.00	0.00
		P005-009 OPERACION DE LA SECRETARIA DEL AYUNTAMIENTO (INGRESOS DE GESTION)	0.00	674,971.60	2,000.00	672,971.60	672,971.60	672,971.60	672,971.60	0.00
		P005-010 OPERACION DE VIVIENDA (INGRESOS DE GESTION)	0.00	38,676.00	0.00	38,676.00	38,676.00	38,676.00	38,676.00	0.00
		P005-011 OPERACION DE PRESIDENCIA (FEIEF)	0.00	1,575,343.85	1,102.65	1,574,241.20	1,574,241.20	1,574,241.20	1,268,711.15	0.00
		P005-012 OPERACION DE SECRETARIA (FEIEF)	0.00	1,215,639.80	17,403.90	1,198,235.90	1,198,235.90	1,198,235.90	1,136,666.75	0.00

0000214



**MUNICIPIO DE MACUSPANA, TABASCO.**  
**GASTO POR PROGRAMAS Y PROYECTOS**  
 CORTE AL MES DE: DICIEMBRE 2020  
 MOD. INVERSION: PROGRAMA NORMAL

P.P	Proy.	Descripción	Autorizado	Adecuaciones		Modificado	Devengado	Ejercido	Pagado	Subejercicio
				Ampliaciones	Reducciones					
		P005-013 GASTO DE OPERACION DE ASUNTOS JURIDICOS (FEIEF)	0.00	170,755.16	2,194.26	168,560.90	168,560.90	168,560.90	141,208.10	0.00
		P005-014 OPERACION DE VIVIENDA (FEIEF)	0.00	105,230.05	180.25	105,049.80	105,049.80	105,049.80	91,419.80	0.00
		P005-016 OPERACION DE LA SECRETARIA DEL AYUNTAMIENTO (ADELANTO DE PARTICIPACIONES)	0.00	4,276,469.88	0.00	4,276,469.88	4,276,469.88	4,276,469.88	4,063,224.57	0.00
		P005-017 OPERACION DE PRESIDENCIA (ADELANTO DE PARTICIPACIONES)	0.00	1,850,766.05	0.00	1,850,766.05	1,850,766.05	1,850,766.05	1,323,728.40	0.00
		P005-018 OPERACION DE LA DIRECCION DE ASUNTOS JURIDICOS (ADELANTO DE PARTICIPACIONES)	0.00	444,539.79	0.00	444,539.79	444,539.79	444,539.79	386,388.08	0.00
		P005-019 OPERACION DE LA DIR. DEL INSTITUTO DE VIVIENDA (ADELANTO DE PARTICIPACIONES)	0.00	230,122.84	0.00	230,122.84	230,122.84	230,122.84	196,953.53	0.00
P007		SEGURIDAD PUBLICA								
		P007-001 OPERACION DE SEGURIDAD PUBLICA	115,451,418.95	30,275,852.94	18,996,568.91	126,730,702.98	123,698,162.96	123,698,162.96	122,278,228.69	0.00
		P007-005 FORTALECIMIENTO DE LAS CAPACIDADES DE EVALUACION EN CONTROL DE CONFIANZA	115,451,418.95	16,941,297.35	17,825,115.30	114,567,601.00	112,496,560.98	112,496,560.98	111,232,718.16	0.00
		P007-006 FORMACION INICIAL (ASPIRANTES).	0.00	473,000.00	302,500.00	170,500.00	170,500.00	170,500.00	170,500.00	0.00
		P007-007 EQUIPAMIENTO DE LAS INSTITUCIONES DE SEGURIDAD PUBLICA (BOTAS, CAMISOLA Y/O CAMISA, FORNITURA, GORRA TIPO BEISBLERA, PANTALON,	0.00	700,000.00	700,000.00	0.00	0.00	0.00	0.00	0.00
		P007-008 PREVENCION SOCIAL DE LA VIOLENCIA Y LA DELINCUENCIA CON PARTICIPACION CIUDADANA (JOVENES EN PREVENCION).	0.00	4,761,600.00	9,312.00	4,752,288.00	4,752,288.00	4,752,288.00	4,752,288.00	0.00
		P007-009 FORTALECIMIENTO DE LOS SISTEMAS DE VIDEOVIGILANCIA Y GEOLOCALIZACION	0.00	450,000.00	0.00	450,000.00	450,000.00	450,000.00	450,000.00	0.00
		P007-010 DIGNIFICACION POLICIAL (COPARTICIPACION)	0.00	1,975,642.00	52,642.00	1,923,000.00	961,500.00	961,500.00	961,500.00	0.00
		P007-011 GASTOS DE OPERACION FORTASEG 2020 (COPARTICIPACION)	0.00	1,900,248.40	0.00	1,900,248.40	1,900,248.40	1,900,248.40	1,900,248.40	0.00
		P007-012 FORMACION INICIAL (ACTIVOS).	0.00	80,933.99	31,982.99	48,951.00	48,951.00	48,951.00	48,951.00	0.00
		P007-013 FORMACION CONTINUA (CBFP)	0.00	920,000.00	0.00	920,000.00	920,000.00	920,000.00	920,000.00	0.00
		P007-014 FORMACION CONTINUA (DERECHOS HUMANOS)	0.00	525,000.00	0.00	525,000.00	525,000.00	525,000.00	525,000.00	0.00
		P007-015 EVALUACION DE DESEMPEÑO	0.00	161,000.00	0.00	161,000.00	161,000.00	161,000.00	161,000.00	0.00
		P007-016 EVALUACION DE COMPETENCIAS BASICAS DE LA FUNCION PARA POLICIAS MUNICIPALES.	0.00	10,000.00	0.00	10,000.00	10,000.00	10,000.00	10,000.00	0.00
		P007-017 EVALUACION DE ASPIRANTES A INSTRUCTORES EVALUADORES DE LA FUNCION MUNICIPAL.	0.00	200,000.00	50,000.00	150,000.00	150,000.00	150,000.00	150,000.00	0.00
		P007-018 EVALUACION Y SEGUIMIENTO.	0.00	25,000.00	25,000.00	0.00	0.00	0.00	0.00	0.00
		P007-019 OPERACION DE SEGURIDAD PUBLICA (FEIEF)	0.00	50,000.00	0.00	50,000.00	50,000.00	50,000.00	50,000.00	0.00
		P007-020 FORMACION CONTINUA (JUSTICIA CIVICA)	0.00	442,148.70	0.00	442,148.70	442,148.70	442,148.70	406,227.75	0.00
		P007-021 EQUIPAMIENTO DE LAS INSTITUCIONES DE SEGURIDAD PUBLICA (BOTAS DE HULE E IMPERMEABLES)	0.00	250,000.00	0.00	250,000.00	250,000.00	250,000.00	250,000.00	0.00
		P007-022 OPERACION DE SEGURIDAD PUBLICA ADELANTO A PARTICIPACIONES	0.00	289,812.00	16.62	289,795.38	289,795.38	289,795.38	289,795.38	0.00
P009		ADMINISTRACION FINANCIERA								
		P009-001 OPERACION DE FINANZAS	270,230,966.09	120,170.50	0.00	120,170.50	120,170.50	120,170.50	0.00	0.00
		P009-002 SUB-DIRECCION DE CATASTRO	13,379,816.57	227,000,535.63	345,843,856.66	151,387,645.06	129,550,652.49	129,550,652.49	127,209,110.96	0.00
		P009-003 OPERACION DE REGLAMENTO	1,712,074.02	1,265,964.13	4,716,241.89	9,929,538.81	9,929,538.81	9,929,538.81	9,811,096.92	0.00
		P009-004 PAGO DEL 2.5% IMPUESTO SOBRE NOMINA (EJERCICIO 2020)	1,622,292.20	102,721.50	883,174.18	931,621.34	931,621.34	931,621.34	914,420.11	0.00
		P009-005 AMORTIZACIÓN DE LA DEUDA (BANCO BANORTE)	1,000,000.00	173,622.27	702,453.40	1,093,461.07	1,093,461.07	1,093,461.07	1,076,866.70	0.00
			42,000,000.00	4,972,726.40	725.40	5,972,001.00	5,972,001.00	5,972,001.00	5,972,001.00	0.00
				0.00	0.00	42,000,000.00	42,000,000.00	42,000,000.00	42,000,000.00	0.00

0000215





MUNICIPIO DE MACUSPANA, TABASCO.

GASTO POR PROGRAMAS Y PROYECTOS

CORTE AL MES DE: DICIEMBRE 2020

MOD. INVERSION: PROGRAMA NORMAL

P.P	Proy.	Descripción	Autorizado	Adecuaciones		Modificado	Devengado	Ejercido	Pagado	Subejercicio
				Ampliaciones	Reducciones					
P009-006		INTERESES DE LA DEUDA (BANCO BANORTE)	3,000,000.00	0.00	1,162,635.02	1,837,364.98	1,837,364.98	1,837,364.98	1,837,364.98	0.00
P009-007		RECURSOS PENDIENTES DE APLICAR PARTICIPACIONES 2020	3,220,000.00	14,544,222.53	17,290,724.53	473,498.00	0.00	0.00	0.00	0.00
P009-008		PAGO DE DEUDA A LARGO PLAZO (BANCA AFIRME)	15,693,717.00	0.00	15,693,717.00	0.00	0.00	0.00	0.00	0.00
P009-009		RECURSOS PENDIENTES DE APLICAR DEL FONDO DE HIDROCARBUROS EN REGIONES TERRESTRES 2020	4,368,251.61	433,848.48	4,802,100.09	0.00	0.00	0.00	0.00	0.00
P009-010		RECURSOS PENDIENTES DE APLICAR DEL FONDO DE HIDROCARBUROS EN REGIONES MARITIMAS 2020	7,948,725.17	1,881,313.22	9,826,373.79	3,664.60	0.00	0.00	0.00	0.00
P009-011		RECURSOS PENDIENTES DE APLICAR FISE 2020	10,061,167.02	32,392.09	10,061,167.02	32,392.09	0.00	0.00	0.00	0.00
P009-012		RECURSOS PENDIENTES DE APLICAR FORTASEG 2020	13,779,104.76	16.62	13,779,121.38	0.00	0.00	0.00	0.00	0.00
P009-013		RECURSOS PENDIENTES DE APLICAR RAMO 33 FONDO III 2020	152,445,817.74	9,513,789.29	161,906,377.16	53,229.87	0.00	0.00	0.00	0.00
P009-014		APORTACION MUNICIPAL AL PROGRAMA PRODDER	0.00	1,500,316.46	0.00	1,500,316.46	1,500,316.46	1,500,316.46	1,500,316.46	0.00
P009-015		APORTACION MUNICIPAL AL PROGRAMA PROSANEAR	0.00	1,738,855.19	0.00	1,738,855.19	1,738,855.19	1,738,855.19	1,738,855.19	0.00
P009-017		RECURSOS PENDIENTES DE APLICAR CONVENIO TRANSITO 2020	0.00	1,033,121.53	901,230.75	131,890.78	0.00	0.00	0.00	0.00
P009-018		RECURSOS PENDIENTES DE ASIGNAR CONVENIO SAPAM 2020	0.00	9,578,556.68	4,656,987.54	4,921,569.14	0.00	0.00	0.00	0.00
P009-022		PAGO DE DEUDA A LARGO PLAZO (BANCA AFIRME)	0.00	78,837,600.00	39,418,800.00	39,418,800.00	39,418,800.00	39,418,800.00	39,418,800.00	0.00
P009-023		RECURSOS PENDIENTES DE APLICAR INGRESOS DE GESTION 2020	0.00	25,770,696.64	23,218,598.80	2,552,097.84	0.00	0.00	0.00	0.00
P009-038		RENDIMIENTOS FINANCIEROS DE LA CUENTA DEL RAMO 33 FIII 2020	0.00	1,437,791.60	1,437,789.23	2.37	0.00	0.00	0.00	0.00
P009-039		RECURSOS PENDIENTES DE APLICAR FONDO IV 2020	0.00	3,152,503.67	3,144,987.07	7,516.60	0.00	0.00	0.00	0.00
P009-040		OPERACION DE FINANZAS (INGRESOS DE GESTION 2020)	0.00	912,736.73	104,400.00	808,336.73	808,336.73	808,336.73	793,642.43	0.00
P009-041		RENDIMIENTOS FINANCIEROS DE LA CUENTA DEL FONDO DE HIDROCARBUROS EN REGIONES TERRESTRES 2020	0.00	30,944.66	29,772.19	1,172.47	0.00	0.00	0.00	0.00
P009-042		RENDIMIENTOS FINANCIEROS DE LA CUENTA DE HIDROCARBUROS EN REGIONES MARITIMAS 2020	0.00	112,168.52	92,775.04	19,393.48	0.00	0.00	0.00	0.00
P009-054		RENDIMIENTOS FINANCIEROS DE LA CUENTA FORTASEG FEDERAL 2020	0.00	1,823.54	0.00	1,823.54	0.00	0.00	0.00	0.00
P009-055		SUB-DIRECCION DE CATASTRO (INGRESOS DE GESTION)	0.00	32,583.00	0.00	32,583.00	32,583.00	32,583.00	32,583.00	0.00
P009-056		OPERACION DE REGLAMENTO (INGRESOS DE GESTION)	0.00	33,922.00	0.00	33,922.00	33,922.00	33,922.00	33,922.00	0.00
P009-061		APORTACION MUNICIPAL AL PROGRAMA FORTASEG 2020	0.00	1,950,248.40	0.00	1,950,248.40	1,950,248.40	1,950,248.40	1,950,248.40	0.00
P009-062		RENDIMIENTOS FINANCIEROS DE LA CUENTA DEL RAMO 33 FIV 2020	0.00	2,547.55	0.00	2,547.55	0.00	0.00	0.00	0.00
P009-063		RENDIMIENTOS FINANCIEROS DE LA CUENTA FORTASEG MUNICIPAL 2020	0.00	66.10	0.00	66.10	0.00	0.00	0.00	0.00
P009-064		APORTACION MUNICIPAL AL PROGRAMA PROAGUA 2020 (REPOSICION DE EQUIPOS HIPOCLORADORES)	0.00	192,934.00	0.00	192,934.00	192,934.00	192,934.00	192,934.00	0.00
P009-067		RECURSOS PENDIENTES DE ASIGNAR (PROGRAMA FEIEF 2020)	0.00	21,217,751.59	21,167,135.26	50,616.33	0.00	0.00	0.00	0.00
P009-068		RENDIMIENTOS FINANCIEROS DE LA CUENTA DEL FEIEF 2020	0.00	0.07	0.07	0.00	0.00	0.00	0.00	0.00
P009-070		OPERACION DE FINANZAS (FEIEF)	0.00	1,166,646.80	3,063.90	1,163,582.90	1,163,582.90	1,163,582.90	1,036,403.55	0.00
P009-071		SUB-DIRECCION DE CATASTRO (FEIEF)	0.00	162,945.35	1,015.75	161,929.60	161,929.60	161,929.60	141,093.50	0.00
P009-072		OPERACION DE REGLAMENTO (FEIEF)	0.00	187,758.00	790.15	186,967.85	186,967.85	186,967.85	159,877.60	0.00
P009-073		APORTACION MUNICIPAL PARA EL "PROGRAMA DE VIVIENDA SOCIAL 2020"	0.00	5,000,000.00	0.00	5,000,000.00	5,000,000.00	5,000,000.00	5,000,000.00	0.00
P009-074		APORTACION MUNICIPAL PARA EL CONVENIO FISE 2020.	0.00	7,192,907.25	40,000.00	7,152,907.25	7,152,907.25	7,152,907.25	7,152,907.25	0.00
P009-075		RENDIMIENTOS FINANCIEROS DE LA CUENTA DEL PROGRAMA DE AGUA LIMPIA FEDERAL 2020	0.00	0.12	0.12	0.00	0.00	0.00	0.00	0.00
P009-076		RENDIMIENTOS FINANCIEROS DE LA CUENTA DEL PROGRAMA DE AGUA LIMPIA MUNICIPAL 2020	0.00	1.93	0.00	1.93	0.00	0.00	0.00	0.00

0000216



**MUNICIPIO DE MACUSPANA, TABASCO.**  
**GASTO POR PROGRAMAS Y PROYECTOS**  
 CORTE AL MES DE: DICIEMBRE 2020  
 MOD. INVERSION: PROGRAMA NORMAL

P.P	Proy.	Descripción	Autorizado	Adecuaciones		Modificado	Devengado	Ejercido	Pagado	Subejercicio
				Ampliaciones	Reducciones					
		P009-077 PAGO DEL 2.5% IMPUESTO SOBRE NOMINA (EJERCICIO 2020) FEIEF	0.00	3,256,107.00	0.00	3,256,107.00	3,256,107.00	3,256,107.00	3,256,107.00	0.00
		P009-081 RENDIMIENTOS FINANCIEROS DE LA CUENTA DEL PROGRAMA DE AGUA LIMPIA ESTATAL 2020	0.00	0.69	0.69	0.00	0.00	0.00	0.00	0.00
		P009-082 RECURSOS PENDIENTES DE ASIGNAR DEL PROGRAMA DE AGUA LIMPIA FEDERAL 2020	0.00	561.60	284.74	276.86	0.00	0.00	0.00	0.00
		P009-083 OPERACION DE LA DIR. DE FINANZAS MPAL. (ADELANTO DE PARTICIPACIONES)	0.00	1,941,045.42	0.00	1,941,045.42	1,941,045.42	1,941,045.42	1,632,329.85	0.00
		P009-084 OPERACION DE LA SUB-DIRECCION DE CATASTRO (ADELANTO DE	0.00	162,689.87	0.00	162,689.87	162,689.87	162,689.87	113,967.05	0.00
		P009-085 OPERACION DE REGLAMENTOS (ADELANTO DE PARTICIPACIONES)	0.00	272,321.62	0.00	272,321.62	272,321.62	272,321.62	155,255.97	0.00
		P009-086 RECURSOS PENDIENTES DE APLICAR DE ADELANTO DE PARTICIPACIONES 2021	0.00	11,578,172.25	7,876,989.50	3,701,182.75	0.00	0.00	0.00	0.00
		P009-087 ACTUALIZACION Y RECARGOS 2020	0.00	1,288,118.00	0.00	1,288,118.00	1,288,118.00	1,288,118.00	1,288,118.00	0.00
		P009-088 RECURSOS PENDIENTES DE ASIGNAR PROSANEAR 2020	0.00	2,148,540.00	2,148,540.00	0.00	0.00	0.00	0.00	0.00
		P009-089 RECURSOS PENDIENTES DE ASIGNAR PRODDER 2020	0.00	775,885.00	775,885.00	0.00	0.00	0.00	0.00	0.00
		P009-090 RENDIMIENTOS FINANCIEROS DE LA CUENTA DE FEIEF 2020	0.00	304.65	0.00	304.65	0.00	0.00	0.00	0.00
		P009-091 APORTACION MUNICIPAL AL PROGRAMA PROSANEAR. (HID. MARITIMOS 2020)	0.00	1,020,000.00	0.00	1,020,000.00	1,020,000.00	1,020,000.00	0.00	0.00
		P009-092 APORTACION MUNICIPAL AL PROGRAMA PRODER. (HID. TERRESTRE 2020)	0.00	505,000.00	0.00	505,000.00	505,000.00	505,000.00	0.00	0.00
		P009-093 RECURSOS PENDIENTES DE APLICAR FORTASEG FEDERAL 2020	0.00	99,658.62	0.00	99,658.62	0.00	0.00	0.00	0.00
		P009-094 RECURSOS PENDIENTES DE APLICAR FORTASEG MUNICIPAL 2020	0.00	1,049.00	0.00	1,049.00	0.00	0.00	0.00	0.00
		P009-095 PAGO DEL 2.5% IMPUESTO SOBRE NOMINA (EJERCICIOS ANTERIORES) ADELANTO A PARTICIPACIONES 2021	0.00	5,200,178.00	0.00	5,200,178.00	0.00	0.00	0.00	0.00
		P009-096 PAGO DEL 2.5% IMPUESTO SOBRE NOMINA (EJERCICIOS ANTERIORES)	0.00	4,582,860.00	0.00	4,582,860.00	0.00	0.00	0.00	0.00
P010		ADMINISTRACION PROGRAMATICA Y PRESUPUESTARIA	7,890,610.78	2,776,617.31	2,611,483.42	8,055,744.67	8,055,744.67	8,055,744.67	7,742,746.34	0.00
		P010-001 OPERACION DE PROGRAMACION	7,890,610.78	780,860.65	2,607,167.67	6,064,303.76	6,064,303.76	6,064,303.76	5,991,769.30	0.00
		P010-002 OPERACION DE PROGRAMACION (INGRESOS DE GESTION)	0.00	223,244.00	0.00	223,244.00	223,244.00	223,244.00	223,244.00	0.00
		P010-003 OPERACION DE PROGRAMACION (FEIEF)	0.00	788,940.15	4,315.75	784,624.40	784,624.40	784,624.40	706,685.25	0.00
		P010-004 OPERACION DE PROGRAMACION (ADELANTO DE PARTICIPACIONES)	0.00	983,572.51	0.00	983,572.51	983,572.51	983,572.51	821,047.79	0.00
P013		EQUIDAD DE GENERO	3,319,565.74	588,431.89	1,582,441.82	2,325,555.81	2,325,555.81	2,325,555.81	2,240,268.06	0.00
		P013-001 GASTOS DE OPERACION DE ATENCION LA MUJER	2,819,565.74	139,288.70	1,081,935.62	1,876,918.82	1,876,918.82	1,876,918.82	1,835,213.47	0.00
		P013-002 FOMENTAR LA EQUIDAD DE GENERO ENTRE HOMBRES Y MUJERES	500,000.00	8,251.43	500,000.00	8,251.43	8,251.43	8,251.43	8,251.43	0.00
		P013-003 GASTOS DE OPERACION DE ATENCION A LAS MUJERES (INGRESOS DE GESTION)	0.00	59,092.00	0.00	59,092.00	59,092.00	59,092.00	59,092.00	0.00
		P013-004 GASTOS DE OPERACION DE ATENCION LA MUJER (FEIEF)	0.00	110,306.10	506.20	109,799.90	109,799.90	109,799.90	100,504.15	0.00
		P013-005 GASTOS DE OPERACION DE ATENCION LA MUJER (ADELANTO DE	0.00	271,493.66	0.00	271,493.66	271,493.66	271,493.66	237,107.01	0.00
P015		CONSTRUCCION DE CIUDADANIA	2,895,116.49	738,863.22	862,474.83	2,771,504.88	2,771,504.88	2,771,504.88	2,714,806.09	0.00
		P015-001 GASTOS DE OPERACION DE ATENCION CIUDADANA	2,895,116.49	245,687.02	862,435.98	2,278,367.53	2,278,367.53	2,278,367.53	2,244,463.69	0.00
		P015-003 GASTOS DE OPERACION DE ATENCION CIUDADANA (FEIEF)	0.00	64,770.70	38.85	64,731.85	64,731.85	64,731.85	60,414.10	0.00
		P015-004 GASTOS DE OPERACION DE ATENCION CIUDADANA (ADELANTO DE PARTICIPACIONES)	0.00	428,405.50	0.00	428,405.50	428,405.50	428,405.50	409,928.30	0.00
P018		EVALUACION DEL DESEMPEÑO	820,000.00	0.00	540,000.00	280,000.00	280,000.00	280,000.00	280,000.00	0.00
		P018-001 EVALUACIÓN DE DESEMPEÑO FISM Y FORTAMUN	820,000.00	0.00	540,000.00	280,000.00	280,000.00	280,000.00	280,000.00	0.00



**MUNICIPIO DE MACUSPANA, TABASCO.**

GASTO POR PROGRAMAS Y PROYECTOS

CORTE AL MES DE: DICIEMBRE 2020

MOD. INVERSION: PROGRAMA NORMAL

P.P	Proy.	Descripción	Autorizado	Adecuaciones		Modificado	Devengado	Ejercido	Pagado	Subejercicio
				Ampliaciones	Reducciones					

NO TEXTO

L.A. CARMELINA FALCÓN ARIAS  
DIRECCIÓN DE PROGRAMACIÓN

I.Q.I. MAURO WENZ Negrín  
PRIMER CONCEJAL



**MUNICIPIO DE MACUSPANA, TABASCO.**

GASTO POR PROGRAMAS Y PROYECTOS

CORTE AL MES DE: DICIEMBRE 2020

MOD. INVERSION: REFRENDO

P.P	Proy.	Descripción	Autorizado	Adecuaciones		Modificado	Devengado	Ejercido	Pagado	Subejercicio
				Ampliaciones	Reducciones					
		<b>Presupuesto Total</b>	<b>0.00</b>	<b>3,953,407.51</b>	<b>0.00</b>	<b>3,953,407.51</b>	<b>3,708,577.40</b>	<b>3,708,577.40</b>	<b>3,708,577.40</b>	<b>0.00</b>
K005	URBANIZACION		0.00	3,708,577.40	0.00	3,708,577.40	3,708,577.40	3,708,577.40	3,708,577.40	0.00
		<b>K005-001 CONSTRUCCION DE PAVIMENTO CON CONCRETO HIDRAULICO EN LA CALLE ITURBUDE ENTRE LAS CALLES BENITO JUAREZ Y NIÑOS HEROES (REF. K005-026).</b>	<b>0.00</b>	<b>3,708,577.40</b>	<b>0.00</b>	<b>3,708,577.40</b>	<b>3,708,577.40</b>	<b>3,708,577.40</b>	<b>3,708,577.40</b>	<b>0.00</b>
K014	SERVICIOS DE SALUD PUBLICA		0.00	244,830.11	0.00	244,830.11	0.00	0.00	0.00	0.00
		<b>K014-017 CONSTRUCCION DE TECHADO EN AREA DE IMPARTICION DE EDUCACION FISICA EN LA ESCUELA PRIMARIA GENERAL ANAYA CLAVE 27DPR0638K. (REF-K014-001)</b>	<b>0.00</b>	<b>244,830.11</b>	<b>0.00</b>	<b>244,830.11</b>	<b>0.00</b>	<b>0.00</b>	<b>0.00</b>	<b>0.00</b>

  
 L.A.B. CARMELINA FALCÓN ARIAS  
 DIRECCIÓN DE PROGRAMACIÓN

  
 I.Q.I. MAURO WINZIO NEGRÍN  
 PRIMER CONCEJAL



**MUNICIPIO DE MACUSPANA, TABASCO.**  
**GASTO POR PROGRAMAS Y PROYECTOS**  
 CORTE AL MES DE: DICIEMBRE 2020  
 MOD. INVERSION: REMANENTE

P.P	Proy.	Descripción	Autorizado	Adecuaciones		Modificado	Devengado	Ejercido	Pagado	Subejercicio
				Ampliaciones	Reducciones					
<b>Presupuesto Total</b>			<b>0.00</b>	<b>14,224,834.36</b>	<b>718,259.35</b>	<b>13,506,575.01</b>	<b>6,465,604.96</b>	<b>6,465,604.96</b>	<b>6,480,299.26</b>	<b>0.00</b>
E001		SERVICIO DE AGUA POTABLE	0.00	50,800.00	0.00	50,800.00	50,800.00	50,800.00	50,800.00	0.00
		E001-002 (REM) OPERACION DE AGUA POTABLE	0.00	50,800.00	0.00	50,800.00	50,800.00	50,800.00	50,800.00	0.00
E019		VIGILANCIA DE TRANSITO	0.00	67,743.06	0.00	67,743.06	67,743.06	67,743.06	67,743.06	0.00
		E019-005 (REM) GASTOS DE OPERACION DE TRANSITO MUNICIPAL.	0.00	67,743.06	0.00	67,743.06	67,743.06	67,743.06	67,743.06	0.00
K002		INFRAESTRUCTURA PARA AGUA POTABLE	0.00	1,849,649.46	5,629.43	1,844,020.03	1,844,020.03	1,844,020.03	1,844,020.03	0.00
		K002-001 REHABILITACION DEL SISTEMA DE INYECCION DE CLORO-GAS PARA LA PLANTA POTABILIZADORA DEL MUNICIPIO DE MACUSPANA	0.00	1,849,649.46	5,629.43	1,844,020.03	1,844,020.03	1,844,020.03	1,844,020.03	0.00
K003		DRENAJE Y ALCANTARILLADO	0.00	3,921,302.19	21,371.62	3,899,930.57	3,899,930.57	3,899,930.57	3,899,930.57	0.00
		K003-001 MANTENIMIENTO DE LA PLANTA DE TRATAMIENTO DE AGUA RESIDUALES	0.00	3,921,302.19	21,371.62	3,899,930.57	3,899,930.57	3,899,930.57	3,899,930.57	0.00
M001		ACTIVIDADES DE APOYO ADMINISTRATIVO.	0.00	513,256.61	0.00	513,256.61	513,256.61	513,256.61	513,256.61	0.00
		M001-003 OPERACION DE ADMINISTRACION (ING. DE GEST. REMANENTE 2019)	0.00	513,256.61	0.00	513,256.61	513,256.61	513,256.61	513,256.61	0.00
P005		POLITICA Y GOBIERNO	0.00	0.00	0.00	0.00	0.00	0.00	0.00	0.00
		P005-015 (REM) GASTOS DE OPERACION DE LA SECRETARIA MUNICIPAL. (2019)	0.00	0.00	0.00	0.00	0.00	0.00	0.00	0.00
P007		SEGURIDAD PUBLICA	0.00	0.00	0.00	0.00	0.00	0.00	0.00	0.00
		P007-004 RECURSOS PENDIENTES DE APLICAR FORTASEG FED. REM. 2018	0.00	0.00	0.00	0.00	0.00	0.00	0.00	0.00
P009		ADMINISTRACION FINANCIERA	0.00	7,822,083.04	691,258.30	7,130,824.74	89,854.69	89,854.69	104,548.99	0.00
		P009-016 (REM) RECURSOS PENDIENTES DE APLICAR FORTASEG FEDERAL 2019	0.00	90,066.92	212.23	89,854.69	89,854.69	89,854.69	89,854.69	0.00
		P009-019 RECURSOS PENDIENTES DE APLICAR FORTASEG MUNICIPAL REM 2019	0.00	15,495.47	15,495.47	0.00	0.00	0.00	0.00	0.00
		P009-020 (REM) RENDIMIENTOS FINANCIEROS DE LA CUENTA FORTASEG MUNICIPAL 2019.	0.00	45.47	45.47	0.00	0.00	0.00	0.00	0.00
		P009-021 (REM) RENDIMIENTOS FINANCIEROS DE LA CUENTA FORTASEG FEDERAL 2019.	0.00	1,182.75	1,182.75	0.00	0.00	0.00	0.00	0.00
		P009-024 (REM) RECURSOS PENDIENTES DE APLICAR DEL CONVENIO TRANSITO 2019	0.00	113,168.00	67,743.06	45,424.94	0.00	0.00	0.00	0.00
		P009-025 (REM) RECURSOS PENDIENTES DE APLICAR DEL CONVENIO SAPAM 2019	0.00	1,776,113.88	50,800.00	1,725,313.88	0.00	0.00	0.00	0.00
		P009-026 (REM) RECURSOS PENDIENTES DE APLICAR INGRESOS DE GESTION 2019	0.00	513,423.70	513,256.61	167.09	0.00	0.00	0.00	0.00
		P009-027 (REM) RECURSOS PENDIENTES DE ASIGNAR FIV 2019	0.00	0.00	0.00	0.00	0.00	0.00	0.00	0.00
		P009-028 (REM) RENDIMIENTOS FINANCIEROS DE LA CUENTA DE RAMO 33 FIV 2019	0.00	68,728.87	0.00	68,728.87	0.00	0.00	0.00	0.00
		P009-029 (REM) RECURSOS PENDIENTES DE ASIGNAR, PARTICIPACIONES 2019	0.00	395.56	0.00	395.56	0.00	0.00	0.00	0.00
		P009-030 (REM) RECURSOS PENDIENTES DE ASIGNAR DE LA DEUDA (BANCO BANORTE),	0.00	1,513.91	577.52	936.39	0.00	0.00	0.00	0.00
		P009-031 (REM) RENDIMIENTOS FINANCIEROS DE LA CUENTA DEL RAMO 33 FIII 2018	0.00	127,081.00	0.00	127,081.00	0.00	0.00	0.00	0.00
		P009-032 (REM) RENDIMIENTOS FINANCIEROS DE LA CUENTA DEL RAMO 33 FIII 2019	0.00	150,873.45	0.00	150,873.45	0.00	0.00	0.00	0.00
		P009-033 (REM) RENDIMIENTOS FINANCIEROS DE LA CUENTA DEL RAMO 33 FIV 2018	0.00	3,146.26	0.00	3,146.26	0.00	0.00	0.00	0.00
		P009-034 (REM) RENDIMIENTOS FINANCIEROS DE LA CUENTA DE HIDROCARBUROS TERRESTRES 2018	0.00	519.60	0.00	519.60	0.00	0.00	0.00	0.00
		P009-035 (REM) RENDIMIENTOS FINANCIEROS DE LA CUENTA DEL FONDO DE HIDROCARBUROS EN REGIONES TERRESTRES 2019	0.00	107,169.41	0.00	107,169.41	0.00	0.00	0.00	0.00
		P009-036 (REM) RENDIMIENTOS FINANCIEROS DE LA CUENTA DEL FONDO DE HIDROCARBUROS EN REGIONES MARITIMAS 2018	0.00	607.75	0.00	607.75	0.00	0.00	0.00	0.00
		P009-037 (REM) RENDIMIENTOS FINANCIEROS DE LA CUENTA DEL FONDO DE HIDROCARBUROS EN REGIONES MARITIMAS 2019	0.00	203,685.78	0.00	203,685.78	0.00	0.00	0.00	0.00
		P009-043 (REM) RENDIMIENTOS FINANCIEROS DE LA CUENTA DE SEDATU/VIVIENDA MPAL.	0.00	12.95	0.00	12.95	0.00	0.00	0.00	0.00
		P009-044 (REM) RENDIMIENTOS FINANCIEROS DE LA CUENTA DE SEDATU/VIVIENDA FEDERAL 2018	0.00	36.79	0.00	36.79	0.00	0.00	0.00	0.00



MUNICIPIO DE MACUSPANA, TABASCO.

GASTO POR PROGRAMAS Y PROYECTOS

CORTE AL MES DE: DICIEMBRE 2020

MOD. INVERSION: REMANENTE

P.P	Proy.	Descripción	Autorizado	Adecuaciones		Modificado	Devengado	Ejercido	Pagado	Subejercicio
				Ampliaciones	Reducciones					
P009-045	(REM)	RENDIMIENTOS FINANCIEROS DE LA CUENTA DE SEDATU/HABITAT FEDERAL 2018	0.00	38.85	0.00	38.85	0.00	0.00	0.00	0.00
P009-046	(REM)	RENDIMIENTOS FINANCIEROS DE LA CUENTA DE SEDATU/HABITAT MUNICIPAL 2018	0.00	11.28	0.00	11.28	0.00	0.00	0.00	0.00
P009-047	(REM)	RENDIMIENTOS FINANCIEROS DE LA CUENTA DE FISE ESTATAL 2018	0.00	54.27	0.00	54.27	0.00	0.00	0.00	0.00
P009-048	(REM)	RENDIMIENTOS FINANCIEROS DE LA CUENTA DE FISE MUNICIPAL 2018	0.00	12.27	0.00	12.27	0.00	0.00	0.00	0.00
P009-049	(REM)	RENDIMIENTOS FINANCIEROS DE LA CUENTA DE FISE ESTATAL 2019	0.00	1,360.37	58.41	1,301.96	0.00	0.00	0.00	0.00
P009-050	(REM)	RENDIMIENTOS FINANCIEROS DE LA CUENTA DE FISE MUNICIPAL 2019	0.00	144.85	59.56	85.29	0.00	0.00	0.00	0.00
P009-051	(REM)	RENDIMIENTOS FINANCIEROS DE LA CUENTA PRODDER 2019	0.00	13.08	13.08	0.00	0.00	0.00	0.00	0.00
P009-052	(REM)	RENDIMIENTOS FINANCIEROS DE LA CUENTA PROSANEAR 2019	0.00	118.79	118.79	0.00	0.00	0.00	0.00	0.00
P009-053	(REM)	RENDIMIENTOS FINANCIEROS DEL CREDITO BANORTE 2019	0.00	1,555.87	0.00	1,555.87	0.00	0.00	0.00	0.00
P009-057	(REM)	RECURSOS PENDIENTES DE APLICAR DEL FONDO DE HIDROCARBUROS EN REGIONES TERRESTRES 2019	0.00	1,441,961.63	0.00	1,441,961.63	0.00	0.00	0.00	0.00
P009-058	(REM)	RECURSOS PENDIENTES DE APLICAR DEL FONDO DE HIDROCARBUROS EN REGIONES MARITIMAS 2019	0.00	2,822,686.19	0.00	2,822,686.19	0.00	0.00	0.00	0.00
P009-059	(REM)	RECURSOS PENDIENTES DE APLICAR RAMO 33 FONDO III 2019	0.00	50,124.29	0.00	50,124.29	0.00	0.00	0.00	0.00
P009-060	(REM)	RECURSOS PENDIENTES DE APLICAR DEL FISE 2019	0.00	238,154.80	0.00	238,154.80	0.00	0.00	0.00	0.00
P009-065	(REM)	RECURSOS PENDIENTES DE APLICAR DEL PROGRAMA PRODDER 2019	0.00	5,629.43	5,629.43	0.00	0.00	0.00	0.00	0.00
P009-066	(REM)	RECURSOS PENDIENTES DE APLICAR DEL PROGRAMA PROSANEAR 2019	0.00	21,371.62	21,371.62	0.00	0.00	0.00	0.00	0.00
P009-069	(REM)	OPERACION DE FINANZAS (INGRESOS DE GESTION 2019)	0.00	14,694.30	14,694.30	0.00	0.00	0.00	14,694.30	0.00
P009-078	(REM)	RECURSOS PENDIENTES DE APLICAR DEL FORTASEG MUNICIPAL 2018.	0.00	45,601.46	0.00	45,601.46	0.00	0.00	0.00	0.00
P009-079	(REM)	RENDIMIENTOS FINANCIEROS DE LA CUENTA DEL FORTASEG FEDERAL 2018	0.00	5,253.39	0.00	5,253.39	0.00	0.00	0.00	0.00
P009-080	(REM)	RENDIMIENTOS FINANCIEROS DE LA CUENTA DEL FORTASEG MUNICIPAL 2018	0.00	28.78	0.00	28.78	0.00	0.00	0.00	0.00

  
 L.A.E. CAROLINA FALCÓN ARIAS  
 DIRECCIÓN DE PROGRAMACIÓN

  
 I.O.I. MAURO WINZIE NEGRÍN  
 PRIMER CONCEJAL



MUNICIPIO DE MACUSPANA, TABASCO.

GASTO POR PROGRAMAS Y PROYECTOS

CORTE AL MES DE: DICIEMBRE 2020

PROCEDENCIA: PARTICIPACIONES MOD. INVERSION: PROGRAMA NORMAL

P.P	Proy.	Descripción	Autorizado	Adecuaciones		Modificado	Devengado	Ejercido	Pagado	Subejercicio
				Ampliaciones	Reducciones					
		<b>Presupuesto Total</b>	<b>354,030,734.10</b>	<b>251,047,216.46</b>	<b>217,645,906.95</b>	<b>387,432,043.61</b>	<b>373,423,403.88</b>	<b>373,423,403.88</b>	<b>365,931,861.17</b>	<b>0.00</b>
E001		SERVICIO DE AGUA POTABLE	0.00	826,515.13	9,852.35	816,662.78	816,662.78	816,662.78	771,709.98	0.00
		<b>E001-004 OPERACION DE LA DIRECCION DE SAPAM (FEIEF 2020)</b>	<b>0.00</b>	<b>826,515.13</b>	<b>9,852.35</b>	<b>816,662.78</b>	<b>816,662.78</b>	<b>816,662.78</b>	<b>771,709.98</b>	<b>0.00</b>
E005		APOYO A LA CULTURA	20,666,396.37	5,379,140.58	6,977,553.47	19,067,983.48	19,067,983.48	19,067,983.48	18,839,865.46	0.00
		<b>E005-001 OPERACION DE LAS CASAS DE LA CULTURA Y BIBLIOTECAS</b>	<b>20,666,396.37</b>	<b>2,256,483.78</b>	<b>6,977,553.47</b>	<b>15,945,326.68</b>	<b>15,945,326.68</b>	<b>15,945,326.68</b>	<b>15,833,578.64</b>	<b>0.00</b>
		<b>E005-003 OPERACION DE LAS CASAS DE LA CULTURA Y BIBLIOTECAS (ADELANTO DE PARTICIPACIONES)</b>	<b>0.00</b>	<b>3,122,656.80</b>	<b>0.00</b>	<b>3,122,656.80</b>	<b>3,122,656.80</b>	<b>3,122,656.80</b>	<b>3,006,286.82</b>	<b>0.00</b>
E006		RECREACION	18,544,320.08	7,259,309.31	6,509,366.28	19,294,263.11	19,294,263.11	19,294,263.11	19,038,552.09	0.00
		<b>E006-001 OPERACION DE DECURM</b>	<b>17,044,320.08</b>	<b>3,611,011.91</b>	<b>4,979,343.06</b>	<b>15,675,988.93</b>	<b>15,675,988.93</b>	<b>15,675,988.93</b>	<b>15,589,311.47</b>	<b>0.00</b>
		<b>E006-002 EVENTOS</b>	<b>1,500,000.00</b>	<b>250,000.00</b>	<b>1,529,460.72</b>	<b>220,539.28</b>	<b>220,539.28</b>	<b>220,539.28</b>	<b>220,539.28</b>	<b>0.00</b>
		<b>E006-008 OPERACION DE DECURM (FEIEF)</b>	<b>0.00</b>	<b>157,175.80</b>	<b>562.50</b>	<b>156,613.30</b>	<b>156,613.30</b>	<b>156,613.30</b>	<b>143,993.10</b>	<b>0.00</b>
		<b>E006-009 OPERACION DE DECURM (ADELANTO DE PARTICIPACIONES)</b>	<b>0.00</b>	<b>3,241,121.60</b>	<b>0.00</b>	<b>3,241,121.60</b>	<b>3,241,121.60</b>	<b>3,241,121.60</b>	<b>3,084,708.24</b>	<b>0.00</b>
E007		DEPORTES	1,656,967.91	755,725.79	556,823.34	1,855,870.36	1,855,870.36	1,855,870.36	1,844,392.80	0.00
		<b>E007-001 OPERACION DE DEPORTES</b>	<b>1,656,967.91</b>	<b>513,439.71</b>	<b>556,823.34</b>	<b>1,613,584.28</b>	<b>1,613,584.28</b>	<b>1,613,584.28</b>	<b>1,609,369.23</b>	<b>0.00</b>
		<b>E007-003 OPERACION DE DEPORTES (ADELANTO DE PARTICIPACIONES)</b>	<b>0.00</b>	<b>242,286.08</b>	<b>0.00</b>	<b>242,286.08</b>	<b>242,286.08</b>	<b>242,286.08</b>	<b>235,023.57</b>	<b>0.00</b>
E012		ORDENAMIENTO TERRITORIAL	51,170,122.93	16,532,683.65	25,945,189.87	41,757,616.71	41,757,616.71	41,757,616.71	41,329,194.15	0.00
		<b>E012-001 OPERACION DE SERVICIOS MUNICIPALES</b>	<b>32,834,465.54</b>	<b>7,519,355.08</b>	<b>13,229,569.76</b>	<b>27,124,250.86</b>	<b>27,124,250.86</b>	<b>27,124,250.86</b>	<b>27,040,859.67</b>	<b>0.00</b>
		<b>E012-002 OPERACION DE BACHEO</b>	<b>1,521,322.95</b>	<b>168,639.88</b>	<b>372,647.16</b>	<b>1,317,315.67</b>	<b>1,317,315.67</b>	<b>1,317,315.67</b>	<b>1,313,848.03</b>	<b>0.00</b>
		<b>E012-003 OPERACION DE ALUMBRADO PUBLICO</b>	<b>16,814,334.44</b>	<b>1,480,997.34</b>	<b>12,318,330.56</b>	<b>5,977,001.22</b>	<b>5,977,001.22</b>	<b>5,977,001.22</b>	<b>5,964,591.97</b>	<b>0.00</b>
		<b>E012-008 OPERACION DE SERVICIOS MUNICIPALES (FEIEF)</b>	<b>0.00</b>	<b>2,009,685.90</b>	<b>854.85</b>	<b>2,008,831.05</b>	<b>2,008,831.05</b>	<b>2,008,831.05</b>	<b>1,996,879.20</b>	<b>0.00</b>
		<b>E012-009 OPERACION DE SERVICIOS MUNICIPALES (ADELANTO DE PARTICIPACIONES)</b>	<b>0.00</b>	<b>3,988,870.98</b>	<b>0.00</b>	<b>3,988,870.98</b>	<b>3,988,870.98</b>	<b>3,988,870.98</b>	<b>3,822,878.86</b>	<b>0.00</b>
		<b>E012-010 OPERACION DE BACHEO (ADELANTO DE PARTICIPACIONES)</b>	<b>0.00</b>	<b>262,491.21</b>	<b>0.00</b>	<b>262,491.21</b>	<b>262,491.21</b>	<b>262,491.21</b>	<b>251,482.50</b>	<b>0.00</b>
		<b>E012-011 OPERACION DE ALUMBRADO PUBLICO (ADELANTO DE PARTICIPACIONES)</b>	<b>0.00</b>	<b>963,646.26</b>	<b>23,787.54</b>	<b>939,858.72</b>	<b>939,858.72</b>	<b>939,858.72</b>	<b>903,065.12</b>	<b>0.00</b>
		<b>E012-012 OPERACION DE BACHEO (FEIEF 2020)</b>	<b>0.00</b>	<b>138,997.00</b>	<b>0.00</b>	<b>138,997.00</b>	<b>138,997.00</b>	<b>138,997.00</b>	<b>35,588.80</b>	<b>0.00</b>
E019		VIGILANCIA DE TRANSITO	5,260,666.60	343,806.19	4,810,456.95	794,015.84	794,015.84	794,015.84	754,414.99	0.00
		<b>E019-001 OPERACION DE TRANSITO MUNICIPAL (PARTICIPACIONES)</b>	<b>5,260,666.60</b>	<b>153,298.14</b>	<b>4,809,266.70</b>	<b>604,698.04</b>	<b>604,698.04</b>	<b>604,698.04</b>	<b>604,698.04</b>	<b>0.00</b>
		<b>E019-004 OPERACION DE TRANSITO (FEIEF)</b>	<b>0.00</b>	<b>190,508.05</b>	<b>1,190.25</b>	<b>189,317.80</b>	<b>189,317.80</b>	<b>189,317.80</b>	<b>149,716.95</b>	<b>0.00</b>
E029		PROTECCION CIVIL	3,866,334.77	948,552.64	1,234,567.71	3,580,319.70	3,580,319.70	3,580,319.70	3,466,571.92	0.00
		<b>E029-001 GASTO DE OPERACION DE LA COORDINACION DE PROTECCION CIVIL</b>	<b>3,866,334.77</b>	<b>150,099.76</b>	<b>1,223,989.86</b>	<b>2,792,445.17</b>	<b>2,792,445.17</b>	<b>2,792,445.17</b>	<b>2,777,541.79</b>	<b>0.00</b>
		<b>E029-003 GASTO DE OPERACION DE LA COORDINACION DE PROTECCION CIVIL (FEIEF)</b>	<b>0.00</b>	<b>406,901.40</b>	<b>10,578.35</b>	<b>396,323.05</b>	<b>396,323.05</b>	<b>396,323.05</b>	<b>328,864.30</b>	<b>0.00</b>
		<b>E029-004 OPERACION DE LA COORDINACION DE PROTECCION CIVIL (ADELANTO DE PARTICIPACIONES)</b>	<b>0.00</b>	<b>391,551.48</b>	<b>0.00</b>	<b>391,551.48</b>	<b>391,551.48</b>	<b>391,551.48</b>	<b>360,165.83</b>	<b>0.00</b>
E031		ATENCION A PERSONAS CON DISCAPACIDAD	1,552,653.90	1,127,158.31	425,969.44	2,253,842.77	2,253,842.77	2,253,842.77	2,240,917.69	0.00
		<b>E031-001 OPERACION DE LA UBR</b>	<b>1,552,653.90</b>	<b>832,581.71</b>	<b>425,969.44</b>	<b>1,959,266.17</b>	<b>1,959,266.17</b>	<b>1,959,266.17</b>	<b>1,951,096.39</b>	<b>0.00</b>
		<b>E031-003 OPERACION DE LA UBR (ADELANTO DE PARTICIPACIONES)</b>	<b>0.00</b>	<b>294,576.60</b>	<b>0.00</b>	<b>294,576.60</b>	<b>294,576.60</b>	<b>294,576.60</b>	<b>289,821.30</b>	<b>0.00</b>
E035		ATENCION A FAMILIAS Y POBLACION VULNERABLE	20,323,131.20	5,876,211.81	6,218,833.87	19,980,509.14	19,980,509.14	19,980,509.14	19,608,021.75	0.00
		<b>E035-001 GASTOS DE OPERACION DEL D.I.F. MUNICIPAL</b>	<b>19,323,131.20</b>	<b>2,061,827.62</b>	<b>5,272,843.31</b>	<b>16,112,115.51</b>	<b>16,112,115.51</b>	<b>16,112,115.51</b>	<b>16,025,397.19</b>	<b>0.00</b>
		<b>E035-002 DONATIVOS</b>	<b>1,000,000.00</b>	<b>82,105.86</b>	<b>929,988.86</b>	<b>152,107.00</b>	<b>152,107.00</b>	<b>152,107.00</b>	<b>152,107.00</b>	<b>0.00</b>
		<b>E035-006 GASTOS DE OPERACION DEL D.I.F. MUNICIPAL (FEIEF)</b>	<b>0.00</b>	<b>512,482.95</b>	<b>15,981.60</b>	<b>496,501.35</b>	<b>496,501.35</b>	<b>496,501.35</b>	<b>429,358.35</b>	<b>0.00</b>
		<b>E035-007 GASTOS DE OPERACION DEL D.I.F. MUNICIPAL (ADELANTO DE PARTICIPACIONES)</b>	<b>0.00</b>	<b>3,219,795.38</b>	<b>10.10</b>	<b>3,219,785.28</b>	<b>3,219,785.28</b>	<b>3,219,785.28</b>	<b>3,001,159.21</b>	<b>0.00</b>
E039		BIENESTAR ALIMENTARIO NUTRICIONAL	645,000.00	4,982.00	475,100.02	174,881.98	174,881.98	174,881.98	174,881.98	0.00



MUNICIPIO DE MACUSPANA, TABASCO.

GASTO POR PROGRAMAS Y PROYECTOS

CORTE AL MES DE: DICIEMBRE 2020

PROCEDENCIA: PARTICIPACIONES MOD. INVERSION: PROGRAMA NORMAL

P.P	Proy.	Descripción	Autorizado	Adecuaciones		Modificado	Devengado	Ejercido	Pagado	Subejercicio
				Ampliaciones	Reducciones					
E048	E039-001	OPERACION DEL CENDI MUNICIPAL "BERTHA VONN GLUMMER"	645,000.00	4,982.00	475,100.02	174,881.98	174,881.98	174,881.98	174,881.98	0.00
		PRESTACION DE SERVICIOS PUBLICOS	2,969,190.57	885,641.88	961,837.22	2,892,995.23	2,892,995.23	2,892,995.23	2,839,355.84	0.00
	E048-001	OPERACION DE REGISTRO CIVIL	2,969,190.57	328,804.44	961,827.47	2,336,167.54	2,336,167.54	2,336,167.54	2,325,459.32	0.00
	E048-003	OPERACION DE REGISTRO CIVIL (FEIEF)	0.00	66,244.20	9.75	66,234.45	66,234.45	66,234.45	61,120.35	0.00
	E048-004	OPERACION DE REGISTRO CIVIL (ADELANTO DE PARTICIPACIONES)	0.00	490,593.24	0.00	490,593.24	490,593.24	490,593.24	452,776.17	0.00
F001		DESARROLLO AGRICOLA	6,607,403.50	2,364,274.82	2,431,458.00	6,540,220.32	6,540,220.32	6,540,220.32	6,349,576.27	0.00
	F001-001	OPERACION DE DESARROLLO	6,607,403.50	1,140,871.47	2,426,312.55	5,321,962.42	5,321,962.42	5,321,962.42	5,273,576.74	0.00
	F001-007	OPERACION DE DESARROLLO (FEIEF)	0.00	233,543.80	5,045.50	228,498.30	228,498.30	228,498.30	188,030.50	0.00
	F001-009	OPERACION DE DESARROLLO (ADELANTO DE PARTICIPACIONES)	0.00	989,859.55	99.95	989,759.60	989,759.60	989,759.60	887,969.03	0.00
F008		APOYO TURISTICO	3,363,786.11	1,149,987.63	1,274,481.49	3,239,292.25	3,239,292.25	3,239,292.25	3,140,274.71	0.00
	F008-001	OPERACION DE FOMENTO ECONOMICO Y TURISMO	3,363,786.11	562,418.30	1,274,469.04	2,651,735.37	2,651,735.37	2,651,735.37	2,616,994.03	0.00
	F008-003	OPERACION DE FOMENTO ECONOMICO Y TURISMO (FEIEF)	0.00	145,889.85	12.45	145,877.40	145,877.40	145,877.40	128,528.30	0.00
	F008-004	OPERACION DE FOMENTO ECONOMICO Y TURISMO (ADELANTO DE PARTICIPACIONES)	0.00	441,679.48	0.00	441,679.48	441,679.48	441,679.48	394,752.38	0.00
F021		APOYO AL FOMENTO DE LA CULTURA AMBIENTAL	2,647,723.92	594,781.85	1,016,950.70	2,225,555.07	2,225,555.07	2,225,555.07	2,156,830.22	0.00
	F021-001	OPERACION DE PROTECCION AMBIENTAL	2,647,723.92	195,373.41	1,016,939.95	1,826,157.38	1,826,157.38	1,826,157.38	1,789,065.09	0.00
	F021-003	OPERACION DE PROTECCION AMBIENTAL (FEIEF)	0.00	95,002.85	10.75	94,992.10	94,992.10	94,992.10	89,751.70	0.00
	F021-004	OPERACION DE PROTECCION AMBIENTAL (ADELANTO DE PARTICIPACIONES)	0.00	304,405.59	0.00	304,405.59	304,405.59	304,405.59	278,013.43	0.00
K024		ADQUISICION DE BIENES MUEBLES	0.00	517,052.00	0.00	517,052.00	517,052.00	517,052.00	517,052.00	0.00
	K024-001	ADQUISICIÓN DE DOS IMPRESORAS MUL-INALAMBRICA	0.00	17,052.00	0.00	17,052.00	17,052.00	17,052.00	17,052.00	0.00
	K024-004	ADQUISICION DE EQUIPOS DE COMPUTO PARA LA DIR. DE ADMINISTRACION MUNICIPAL.	0.00	500,000.00	0.00	500,000.00	500,000.00	500,000.00	500,000.00	0.00
K036		PROYECTOS DE INVERSION	0.00	125,000.00	0.00	125,000.00	125,000.00	125,000.00	125,000.00	0.00
	K036-002	ADQUISICION DE TERRENO PARA PANTEON, EN LA R/A. SIMON SARLAT	0.00	125,000.00	0.00	125,000.00	125,000.00	125,000.00	125,000.00	0.00
M001		ACTIVIDADES DE APOYO ADMINISTRATIVO.	33,543,574.80	18,344,617.01	18,070,605.83	33,817,585.98	33,817,585.98	33,817,585.98	33,103,299.47	0.00
	M001-001	OPERACION DE ADMINISTRACION	30,943,574.80	8,106,821.99	15,464,988.04	23,585,408.75	23,585,408.75	23,585,408.75	23,376,336.97	0.00
	M001-002	PRESTACIONES SINDICALES	2,600,000.00	92,866.50	1,853,808.41	839,058.09	839,058.09	839,058.09	838,950.42	0.00
	M001-006	PAGO DE PRESTACIONES DEL ISSET	0.00	1,762,270.77	0.00	1,762,270.77	1,762,270.77	1,762,270.77	1,762,270.77	0.00
	M001-007	OPERACION DE ADMINISTRACION (FEIEF)	0.00	2,981,898.15	572,688.78	2,409,209.37	2,409,209.37	2,409,209.37	2,291,041.47	0.00
	M001-008	PRESTACIONES SINDICALES CONVENIDAS (UTILES ESCOLARES) FEIEF	0.00	1,477,365.90	0.00	1,477,365.90	1,477,365.90	1,477,365.90	1,477,365.90	0.00
	M001-009	OPERACION DE ADMINISTRACION (ADELANTO DE PARTICIPACIONES)	0.00	3,923,393.70	179,120.60	3,744,273.10	3,744,273.10	3,744,273.10	3,357,333.94	0.00
O001		EVALUACION Y CONTROL	8,750,733.10	5,748,964.03	6,078,482.61	8,421,214.52	8,421,214.52	8,421,214.52	7,940,943.45	0.00
	O001-001	OPERACION DE LA CONTRALORIA MUNICIPAL	8,750,733.10	3,860,621.09	6,056,035.61	6,555,318.58	6,555,318.58	6,555,318.58	6,352,113.79	0.00
	O001-003	OPERACION DE LA CONTRALORIA MUNICIPAL (FEIEF)	0.00	942,671.90	22,447.00	920,224.90	920,224.90	920,224.90	829,184.30	0.00
	O001-005	OPERACION DE LA CONTRALORIA MUNICIPAL (ADELANTO DE PARTICIPACIONES)	0.00	945,671.04	0.00	945,671.04	945,671.04	945,671.04	759,645.36	0.00
P002		TRASPORTE Y RENDICION DE CUENTAS	21,864,791.48	9,969,380.69	7,626,209.82	24,207,962.35	24,207,962.35	24,207,962.35	23,127,830.11	0.00
	P002-001	OPERACION DE OBRAS PUBLICAS	21,864,791.48	4,194,893.78	7,619,481.52	18,440,203.74	18,440,203.74	18,440,203.74	18,331,970.32	0.00
	P002-004	OPERACION DE OBRAS PUBLICAS (FEIEF)	0.00	2,277,026.10	6,728.30	2,270,297.80	2,270,297.80	2,270,297.80	1,988,788.20	0.00
	P002-005	OPERACION DE OBRAS PUBLICAS (ADELANTO DE PARTICIPACIONES)	0.00	3,497,460.81	0.00	3,497,460.81	3,497,460.81	3,497,460.81	2,807,071.59	0.00
P005		POLITICA Y GOBIERNO	70,238,461.06	17,004,031.50	28,702,018.86	58,540,473.70	58,540,473.70	58,540,473.70	56,656,013.25	0.00
	P005-001	OPERACION DE PRESIDENCIA	25,519,692.44	844,136.17	14,473,630.02	11,890,198.59	11,890,198.59	11,890,198.59	11,686,210.28	0.00

0000223





MUNICIPIO DE MACUSPANA, TABASCO.

GASTO POR PROGRAMAS Y PROYECTOS

CORTE AL MES DE: DICIEMBRE 2020

PROCEDENCIA: PARTICIPACIONES MOD. INVERSION: PROGRAMA NORMAL

P.P	Proy.	Descripción	Autorizado	Adecuaciones		Modificado	Devengado	Ejercido	Pagado	Subejercicio
				Ampliaciones	Reducciones					
	P005-002	OPERACION DE LA SECRETARIA DEL AYUNTAMIENTO	38,670,959.66	2,664,034.67	10,297,329.25	31,037,665.08	31,037,665.08	31,037,665.08	30,755,115.45	0.00
	P005-003	GASTO DE OPERACION DE ASUNTOS JURIDICOS	4,622,627.84	3,238,620.52	3,567,925.18	4,293,323.18	4,293,323.18	4,293,323.18	4,175,782.13	0.00
	P005-004	OPERACION DE VIVIENDA	1,425,181.12	388,372.72	342,253.35	1,471,300.49	1,471,300.49	1,471,300.49	1,430,605.01	0.00
	P005-011	OPERACION DE PRESIDENCIA (FEIEF)	0.00	1,575,343.85	1,102.65	1,574,241.20	1,574,241.20	1,574,241.20	1,268,711.15	0.00
	P005-012	OPERACION DE SECRETARIA (FEIEF)	0.00	1,215,639.80	17,403.90	1,198,235.90	1,198,235.90	1,198,235.90	1,136,666.75	0.00
	P005-013	GASTO DE OPERACION DE ASUNTOS JURIDICOS (FEIEF)	0.00	170,755.16	2,194.26	168,560.90	168,560.90	168,560.90	141,208.10	0.00
	P005-014	OPERACION DE VIVIENDA (FEIEF)	0.00	105,230.05	180.25	105,049.80	105,049.80	105,049.80	91,419.80	0.00
	P005-016	OPERACION DE LA SECRETARIA DEL AYUNTAMIENTO (ADELANTO DE PARTICIPACIONES)	0.00	4,276,469.88	0.00	4,276,469.88	4,276,469.88	4,276,469.88	4,063,224.57	0.00
	P005-017	OPERACION DE PRESIDENCIA (ADELANTO DE PARTICIPACIONES)	0.00	1,850,766.05	0.00	1,850,766.05	1,850,766.05	1,850,766.05	1,323,728.40	0.00
	P005-018	OPERACION DE LA DIRECCION DE ASUNTOS JURIDICOS (ADELANTO DE PARTICIPACIONES)	0.00	444,539.79	0.00	444,539.79	444,539.79	444,539.79	386,388.08	0.00
	P005-019	OPERACION DE LA DIR. DEL INSTITUTO DE VIVIENDA (ADELANTO DE PARTICIPACIONES)	0.00	230,122.84	0.00	230,122.84	230,122.84	230,122.84	196,953.53	0.00
P007		SEGURIDAD PUBLICA	0.00	562,319.20	0.00	562,319.20	562,319.20	562,319.20	406,227.75	0.00
	P007-019	OPERACION DE SEGURIDAD PUBLICA (FEIEF)	0.00	442,148.70	0.00	442,148.70	442,148.70	442,148.70	406,227.75	0.00
	P007-022	OPERACION DE SEGURIDAD PUBLICA ADELANTO A PARTICIPACIONES	0.00	120,170.50	0.00	120,170.50	120,170.50	120,170.50	0.00	0.00
P009		ADMINISTRACION FINANCIERA	65,934,182.79	150,913,755.45	93,223,749.05	123,624,189.19	109,615,549.46	109,615,549.46	108,813,702.23	0.00
	P009-001	OPERACION DE FINANZAS	13,379,816.57	1,265,964.13	4,716,241.89	9,929,538.81	9,929,538.81	9,929,538.81	9,811,096.92	0.00
	P009-002	SUB-DIRECCION DE CATASTRO	1,712,074.02	102,721.50	883,174.18	931,621.34	931,621.34	931,621.34	914,420.11	0.00
	P009-003	OPERACION DE REGLAMENTO	1,622,292.20	173,622.27	702,453.40	1,093,461.07	1,093,461.07	1,093,461.07	1,076,866.70	0.00
	P009-004	PAGO DEL 2.5% IMPUESTO SOBRE NOMINA (EJERCICIO 2020)	1,000,000.00	4,972,726.40	725.40	5,972,001.00	5,972,001.00	5,972,001.00	5,972,001.00	0.00
	P009-005	AMORTIZACIÓN DE LA DEUDA (BANCO BANORTE)	42,000,000.00	0.00	0.00	42,000,000.00	42,000,000.00	42,000,000.00	42,000,000.00	0.00
	P009-006	INTERESES DE LA DEUDA (BANCO BANORTE)	3,000,000.00	0.00	1,162,635.02	1,837,364.98	1,837,364.98	1,837,364.98	1,837,364.98	0.00
	P009-007	RECURSOS PENDIENTES DE APLICAR PARTICIPACIONES 2020	3,220,000.00	14,544,222.53	17,290,724.53	473,498.00	0.00	0.00	0.00	0.00
	P009-022	PAGO DE DEUDA A LARGO PLAZO (BANCA AFIRME)	0.00	78,837,600.00	39,418,800.00	39,418,800.00	39,418,800.00	39,418,800.00	39,418,800.00	0.00
	P009-067	RECURSOS PENDIENTES DE ASIGNAR (PROGRAMA FEIEF 2020)	0.00	21,217,751.59	21,167,135.26	50,616.33	0.00	0.00	0.00	0.00
	P009-068	RENDIMIENTOS FINANCIEROS DE LA CUENTA DEL FEIEF 2020	0.00	0.07	0.07	0.00	0.00	0.00	0.00	0.00
	P009-070	OPERACION DE FINANZAS (FEIEF)	0.00	1,166,646.80	3,063.90	1,163,582.90	1,163,582.90	1,163,582.90	1,036,403.55	0.00
	P009-071	SUB-DIRECCION DE CATASTRO (FEIEF)	0.00	162,945.35	1,015.75	161,929.60	161,929.60	161,929.60	141,093.50	0.00
	P009-072	OPERACION DE REGLAMENTO (FEIEF)	0.00	187,758.00	790.15	186,967.85	186,967.85	186,967.85	159,877.60	0.00
	P009-077	PAGO DEL 2.5% IMPUESTO SOBRE NOMINA (EJERCICIO 2020) FEIEF	0.00	3,256,107.00	0.00	3,256,107.00	3,256,107.00	3,256,107.00	3,256,107.00	0.00
	P009-083	OPERACION DE LA DIR. DE FINANZAS MPAL. (ADELANTO DE PARTICIPACIONES)	0.00	1,941,045.42	0.00	1,941,045.42	1,941,045.42	1,941,045.42	1,632,329.85	0.00
	P009-084	OPERACION DE LA SUB-DIRECCION DE CATASTRO (ADELANTO DE PARTICIPACIONES)	0.00	162,689.87	0.00	162,689.87	162,689.87	162,689.87	113,967.05	0.00
	P009-085	OPERACION DE REGLAMENTOS (ADELANTO DE PARTICIPACIONES)	0.00	272,321.62	0.00	272,321.62	272,321.62	272,321.62	155,255.97	0.00
	P009-086	RECURSOS PENDIENTES DE APLICAR DE ADELANTO DE PARTICIPACIONES 2021	0.00	11,578,172.25	7,876,989.50	3,701,182.75	0.00	0.00	0.00	0.00
	P009-087	ACTUALIZACION Y RECARGOS 2020	0.00	1,288,118.00	0.00	1,288,118.00	1,288,118.00	1,288,118.00	1,288,118.00	0.00
	P009-090	RENDIMIENTOS FINANCIEROS DE LA CUENTA DE FEIEF 2020	0.00	304.65	0.00	304.65	0.00	0.00	0.00	0.00
	P009-095	PAGO DEL 2.5% IMPUESTO SOBRE NOMINA (EJERCICIOS ANTERIORES) ADELANTO A PARTICIPACIONES 2021	0.00	5,200,178.00	0.00	5,200,178.00	0.00	0.00	0.00	0.00



**MUNICIPIO DE MACUSPANA, TABASCO.**  
**GASTO POR PROGRAMAS Y PROYECTOS**  
 CORTE AL MES DE: DICIEMBRE 2020  
 PROCEDENCIA: PARTICIPACIONES MOD. INVERSION; PROGRAMA NORMAL

P.P	Proy.	Descripción	Autorizado	Adecuaciones		Modificado	Devengado	Ejercido	Pagado	Subejercicio
				Ampliaciones	Reducciones					
	P009-096	PAGO DEL 2.5% IMPUESTO SOBRE NOMINA (EJERCICIOS ANTERIORES)	0.00	4,582,860.00	0.00	4,582,860.00	0.00	0.00	0.00	0.00
P010		ADMINISTRACION PROGRAMATICA Y PRESUPUESTARIA	7,890,610.78	2,553,373.31	2,611,483.42	7,832,500.67	7,832,500.67	7,832,500.67	7,519,502.34	0.00
	P010-001	OPERACION DE PROGRAMACION	7,890,610.78	780,860.65	2,607,167.67	6,064,303.76	6,064,303.76	6,064,303.76	5,991,769.30	0.00
	P010-003	OPERACION DE PROGRAMACION (FEIEF)	0.00	788,940.15	4,315.75	784,624.40	784,624.40	784,624.40	706,685.25	0.00
	P010-004	OPERACION DE PROGRAMACION (ADELANTO DE PARTICIPACIONES)	0.00	983,572.51	0.00	983,572.51	983,572.51	983,572.51	821,047.79	0.00
P013		EQUIDAD DE GENERO	2,819,565.74	521,088.46	1,082,441.82	2,258,212.38	2,258,212.38	2,258,212.38	2,172,924.63	0.00
	P013-001	GASTOS DE OPERACION DE ATENCION LA MUJER	2,819,565.74	139,288.70	1,081,935.62	1,876,918.82	1,876,918.82	1,876,918.82	1,835,213.47	0.00
	P013-004	GASTOS DE OPERACION DE ATENCION LA MUJER (FEIEF)	0.00	110,306.10	506.20	109,799.90	109,799.90	109,799.90	100,604.15	0.00
	P013-005	GASTOS DE OPERACION DE ATENCION LA MUJER (ADELANTO DE PARTICIPACIONES)	0.00	271,493.66	0.00	271,493.66	271,493.66	271,493.66	237,107.01	0.00
P015		CONSTRUCCION DE CIUDADANIA	2,895,116.49	738,863.22	862,474.83	2,771,504.88	2,771,504.88	2,771,504.88	2,714,806.09	0.00
	P015-001	GASTOS DE OPERACION DE ATENCION CIUDADANA	2,895,116.49	245,687.02	862,435.98	2,278,367.53	2,278,367.53	2,278,367.53	2,244,463.69	0.00
	P015-003	GASTOS DE OPERACION DE ATENCION CIUDADANA (FEIEF)	0.00	64,770.70	38.85	64,731.85	64,731.85	64,731.85	60,414.10	0.00
	P015-004	GASTOS DE OPERACION DE ATENCION CIUDADANA (ADELANTO DE PARTICIPACIONES)	0.00	428,405.50	0.00	428,405.50	428,405.50	428,405.50	409,928.30	0.00
P018		EVALUACION DEL DESEMPEÑO	820,000.00	0.00	540,000.00	280,000.00	280,000.00	280,000.00	280,000.00	0.00
	P018-001	EVALUACIÓN DE DESEMPEÑO FISM Y FORTAMUN	820,000.00	0.00	540,000.00	280,000.00	280,000.00	280,000.00	280,000.00	0.00

  
 L.A.E. CARMELINA FALCÓN ARIAS  
 DIRECCIÓN DE PROGRAMACIÓN

  
 I.Q.I. MAURO WINZIG MEGRIN  
 PRIMER CONCEJAL



**MUNICIPIO DE MACUSPANA, TABASCO.**  
**GASTO POR PROGRAMAS Y PROYECTOS**  
 CORTE AL MES DE: DICIEMBRE 2020  
 PROCEDENCIA: PARTICIPACIONES MOD. INVERSION: REMANENTE

P.P	Proy.	Descripción	Autorizado	Adecuaciones		Modificado	Devengado	Ejercido	Pagado	Subejercicio
				Ampliaciones	Reducciones					
		<b>Presupuesto Total</b>	0.00	395.56	0.00	395.56	0.00	0.00	0.00	0.00
P009		ADMINISTRACION FINANCIERA	0.00	395.56	0.00	395.56	0.00	0.00	0.00	0.00
		P009-029 (REM) RECURSOS PENDIENTES DE ASIGNAR, PARTICIPACIONES 2019	0.00	395.56	0.00	395.56	0.00	0.00	0.00	0.00

  
 L.A.E. CARMELINA FALCÓN ARIAS  
 DIRECCIÓN DE PROGRAMACIÓN

  
 I.O.I. MAURO WINZIG NEGRIN  
 PRIMER CONCEJAL



MUNICIPIO DE MACUSPANA, TABASCO.

GASTO POR PROGRAMAS Y PROYECTOS

CORTE AL MES DE: DICIEMBRE 2020

PROCEDENCIA: PARTICIPACIONES PROGRAMA: FONDO GENERAL DE PARTICIPACIONES MOD. INVERSION: PROGRAMA NORMAL

P.P	Proy.	Descripción	Autorizado	Adecuaciones		Modificado	Devengado	Ejercido	Pagado	Subejercicio
				Ampliaciones	Reducciones					
<b>Presupuesto Total</b>			<b>354,030,734.10</b>	<b>154,040,651.82</b>	<b>187,722,189.84</b>	<b>320,349,196.08</b>	<b>315,292,838.08</b>	<b>315,292,838.08</b>	<b>313,284,437.17</b>	<b>0.00</b>
E005		APOYO A LA CULTURA	20,666,396.37	2,256,483.78	6,977,553.47	15,945,326.68	15,945,326.68	15,945,326.68	15,833,578.64	0.00
	E005-001	OPERACION DE LAS CASAS DE LA CULTURA Y BIBLIOTECAS	20,666,396.37	2,256,483.78	6,977,553.47	15,945,326.68	15,945,326.68	15,945,326.68	15,833,578.64	0.00
E006		RECREACION	18,544,320.08	3,861,011.91	6,508,803.78	15,896,528.21	15,896,528.21	15,896,528.21	15,809,850.75	0.00
	E006-001	OPERACION DE DECURM	17,044,320.08	3,611,011.91	4,979,343.06	15,675,988.93	15,675,988.93	15,675,988.93	15,589,311.47	0.00
	E006-002	EVENTOS	1,500,000.00	250,000.00	1,529,460.72	220,539.28	220,539.28	220,539.28	220,539.28	0.00
E007		DEPORTES	1,656,967.91	513,439.71	556,823.34	1,613,584.28	1,613,584.28	1,613,584.28	1,609,369.23	0.00
	E007-001	OPERACION DE DEPORTES	1,656,967.91	513,439.71	556,823.34	1,613,584.28	1,613,584.28	1,613,584.28	1,609,369.23	0.00
E012		ORDENAMIENTO TERRITORIAL	51,170,122.93	9,168,992.30	25,920,547.48	34,418,567.75	34,418,567.75	34,418,567.75	34,319,299.67	0.00
	E012-001	OPERACION DE SERVICIOS MUNICIPALES	32,634,465.54	7,519,355.08	13,229,569.76	27,124,250.86	27,124,250.86	27,124,250.86	27,040,859.67	0.00
	E012-002	OPERACION DE BACHEO	1,521,322.95	168,639.88	372,647.16	1,317,315.67	1,317,315.67	1,317,315.67	1,313,848.03	0.00
	E012-003	OPERACION DE ALUMBRADO PUBLICO	16,814,334.44	1,480,997.34	12,318,330.56	5,977,001.22	5,977,001.22	5,977,001.22	5,964,591.97	0.00
E019		VIGILANCIA DE TRANSITO	5,260,666.60	153,298.14	4,809,266.70	604,698.04	604,698.04	604,698.04	604,698.04	0.00
	E019-001	OPERACIÓN DE TRANSITO MUNICIPAL (PARTICIPACIONES)	5,260,666.60	153,298.14	4,809,266.70	604,698.04	604,698.04	604,698.04	604,698.04	0.00
E029		PROTECCION CIVIL	3,866,334.77	150,099.76	1,223,989.36	2,792,445.17	2,792,445.17	2,792,445.17	2,777,541.79	0.00
	E029-001	GASTO DE OPERACION DE LA COORDINACIÓN DE PROTECCIÓN CIVIL	3,866,334.77	150,099.76	1,223,989.36	2,792,445.17	2,792,445.17	2,792,445.17	2,777,541.79	0.00
E031		ATENCION A PERSONAS CON DISCAPACIDAD	1,552,653.90	832,581.71	425,969.44	1,959,266.17	1,959,266.17	1,959,266.17	1,951,096.39	0.00
	E031-001	OPERACION DE LA UBR	1,552,653.90	832,581.71	425,969.44	1,959,266.17	1,959,266.17	1,959,266.17	1,951,096.39	0.00
E035		ATENCION A FAMILIAS Y POBLACION VULNERABLE	20,323,131.20	2,143,933.48	6,202,842.17	16,264,222.51	16,264,222.51	16,264,222.51	16,177,504.19	0.00
	E035-001	GASTOS DE OPERACION DEL D.I.F. MUNICIPAL	19,323,131.20	2,061,827.62	5,272,843.31	16,112,115.51	16,112,115.51	16,112,115.51	16,025,397.19	0.00
	E035-002	DONATIVOS	1,000,000.00	82,105.86	929,998.86	152,107.00	152,107.00	152,107.00	152,107.00	0.00
E039		BIENESTAR ALIMENTARIO NUTRICIONAL	645,000.00	4,982.00	475,100.02	174,881.98	174,881.98	174,881.98	174,881.98	0.00
	E039-001	OPERACION DEL CENDI MUNICIPAL "BERTHA VONN GLUMMER"	645,000.00	4,982.00	475,100.02	174,881.98	174,881.98	174,881.98	174,881.98	0.00
E048		PRESTACION DE SERVICIOS PUBLICOS	2,969,190.57	328,804.44	961,827.47	2,336,167.54	2,336,167.54	2,336,167.54	2,325,459.32	0.00
	E048-001	OPERACION DE REGISTRO CIVIL	2,969,190.57	328,804.44	961,827.47	2,336,167.54	2,336,167.54	2,336,167.54	2,325,459.32	0.00
F001		DESARROLLO AGRICOLA	6,607,403.50	1,140,871.47	2,426,312.55	5,321,962.42	5,321,962.42	5,321,962.42	5,273,576.74	0.00
	F001-001	OPERACION DE DESARROLLO	6,607,403.50	1,140,871.47	2,426,312.55	5,321,962.42	5,321,962.42	5,321,962.42	5,273,576.74	0.00
F008		APOYO TURISTICO	3,363,786.11	562,418.30	1,274,469.04	2,651,735.37	2,651,735.37	2,651,735.37	2,616,994.03	0.00
	F008-001	OPERACION DE FOMENTO ECONOMICO Y TURISMO	3,363,786.11	562,418.30	1,274,469.04	2,651,735.37	2,651,735.37	2,651,735.37	2,616,994.03	0.00
F021		APOYO AL FOMENTO DE LA CULTURA AMBIENTAL	2,647,723.92	195,373.41	1,016,939.95	1,826,157.38	1,826,157.38	1,826,157.38	1,789,065.09	0.00
	F021-001	OPERACION DE PROTECCION AMBIENTAL	2,647,723.92	195,373.41	1,016,939.95	1,826,157.38	1,826,157.38	1,826,157.38	1,789,065.09	0.00
K024		ADQUISICION DE BIENES MUEBLES	0.00	517,052.00	0.00	517,052.00	517,052.00	517,052.00	517,052.00	0.00
	K024-001	ADQUISICIÓN DE DOS IMPRESORAS MUL-INALAMBRICA	0.00	17,052.00	0.00	17,052.00	17,052.00	17,052.00	17,052.00	0.00
	K024-004	ADQUISICION DE EQUIPOS DE COMPUTO PARA LA DIR. DE ADMINISTRACION MUNICIPAL	0.00	500,000.00	0.00	500,000.00	500,000.00	500,000.00	500,000.00	0.00
K036		PROYECTOS DE INVERSION	0.00	125,000.00	0.00	125,000.00	125,000.00	125,000.00	125,000.00	0.00
	K036-002	ADQUISICION DE TERRENO PARA PANTEON, EN LA R/A. SIMON SARLAT	0.00	125,000.00	0.00	125,000.00	125,000.00	125,000.00	125,000.00	0.00
M001		ACTIVIDADES DE APOYO ADMINISTRATIVO.	33,543,574.80	9,961,959.26	17,318,796.45	26,186,737.61	26,186,737.61	26,186,737.61	25,977,558.16	0.00
	M001-001	OPERACION DE ADMINISTRACION	30,943,574.80	8,106,821.99	15,464,988.04	23,585,408.75	23,585,408.75	23,585,408.75	23,376,336.97	0.00
	M001-002	PRESTACIONES SINDICALES	2,600,000.00	92,866.50	1,853,808.41	839,058.09	839,058.09	839,058.09	838,950.42	0.00
	M001-006	PAGO DE PRESTACIONES DEL ISSET	0.00	1,762,270.77	0.00	1,762,270.77	1,762,270.77	1,762,270.77	1,762,270.77	0.00



**MUNICIPIO DE MACUSPANA, TABASCO.**

**GASTO POR PROGRAMAS Y PROYECTOS**

CORTE AL MES DE: DICIEMBRE 2020

PROCEDENCIA: PARTICIPACIONES PROGRAMA: FONDO GENERAL DE PARTICIPACIONES MOD. INVERSION: PROGRAMA NORMAL

P.P	Proy.	Descripción	Autorizado	Adecuaciones		Modificado	Devengado	Ejercido	Pagado	Subejercicio
				Ampliaciones	Reducciones					
O001		EVALUACION Y CONTROL	8,750,733.10	3,860,621.09	6,056,035.61	6,555,318.58	6,555,318.58	6,555,318.58	6,352,113.79	0.00
		<b>O001-001 OPERACION DE LA CONTRALORIA MUNICIPAL</b>	<b>8,750,733.10</b>	<b>3,860,621.09</b>	<b>6,056,035.61</b>	<b>6,555,318.58</b>	<b>6,555,318.58</b>	<b>6,555,318.58</b>	<b>6,352,113.79</b>	<b>0.00</b>
P002		TRANSPORTE Y RENDICION DE CUENTAS	21,864,791.48	4,194,893.78	7,619,481.52	18,440,203.74	18,440,203.74	18,440,203.74	18,331,970.32	0.00
		<b>P002-001 OPERACION DE OBRAS PUBLICAS</b>	<b>21,864,791.48</b>	<b>4,194,893.78</b>	<b>7,619,481.52</b>	<b>18,440,203.74</b>	<b>18,440,203.74</b>	<b>18,440,203.74</b>	<b>18,331,970.32</b>	<b>0.00</b>
P005		POLITICA Y GOBIERNO	70,238,461.06	7,135,164.08	28,681,137.80	48,692,487.34	48,692,487.34	48,692,487.34	48,047,712.87	0.00
		<b>P005-001 OPERACION DE PRESIDENCIA</b>	<b>25,519,692.44</b>	<b>844,136.17</b>	<b>14,473,630.02</b>	<b>11,890,198.59</b>	<b>11,890,198.59</b>	<b>11,890,198.59</b>	<b>11,686,210.28</b>	<b>0.00</b>
		<b>P005-002 OPERACION DE LA SECRETARIA DEL AYUNTAMIENTO</b>	<b>38,670,959.66</b>	<b>2,664,034.67</b>	<b>10,297,329.25</b>	<b>31,037,665.08</b>	<b>31,037,665.08</b>	<b>31,037,665.08</b>	<b>30,755,115.45</b>	<b>0.00</b>
		<b>P005-003 GASTO DE OPERACION DE ASUNTOS JURIDICOS</b>	<b>4,622,627.84</b>	<b>3,238,620.52</b>	<b>3,567,925.18</b>	<b>4,293,323.18</b>	<b>4,293,323.18</b>	<b>4,293,323.18</b>	<b>4,175,782.13</b>	<b>0.00</b>
		<b>P005-004 OPERACION DE VIVIENDA</b>	<b>1,425,181.12</b>	<b>388,372.72</b>	<b>342,253.35</b>	<b>1,471,300.49</b>	<b>1,471,300.49</b>	<b>1,471,300.49</b>	<b>1,430,605.01</b>	<b>0.00</b>
P009		ADMINISTRACION FINANCIERA	65,934,182.79	105,767,834.83	64,174,754.42	107,527,263.20	102,470,905.20	102,470,905.20	102,318,667.71	0.00
		<b>P009-001 OPERACION DE FINANZAS</b>	<b>13,379,816.57</b>	<b>1,265,964.13</b>	<b>4,716,241.89</b>	<b>9,929,538.81</b>	<b>9,929,538.81</b>	<b>9,929,538.81</b>	<b>9,811,096.92</b>	<b>0.00</b>
		<b>P009-002 SUB-DIRECCION DE CATASTRO</b>	<b>1,712,074.02</b>	<b>102,721.50</b>	<b>883,174.18</b>	<b>931,621.34</b>	<b>931,621.34</b>	<b>931,621.34</b>	<b>914,420.11</b>	<b>0.00</b>
		<b>P009-003 OPERACION DE REGLAMENTO</b>	<b>1,622,292.20</b>	<b>173,622.27</b>	<b>702,453.40</b>	<b>1,093,461.07</b>	<b>1,093,461.07</b>	<b>1,093,461.07</b>	<b>1,076,866.70</b>	<b>0.00</b>
		<b>P009-004 PAGO DEL 2.5% IMPUESTO SOBRE NOMINA (EJERCICIO 2020)</b>	<b>1,000,000.00</b>	<b>4,972,726.40</b>	<b>725.40</b>	<b>5,972,001.00</b>	<b>5,972,001.00</b>	<b>5,972,001.00</b>	<b>5,972,001.00</b>	<b>0.00</b>
		<b>P009-005 AMORTIZACIÓN DE LA DEUDA (BANCO BANORTE)</b>	<b>42,000,000.00</b>	<b>0.00</b>	<b>0.00</b>	<b>42,000,000.00</b>	<b>42,000,000.00</b>	<b>42,000,000.00</b>	<b>42,000,000.00</b>	<b>0.00</b>
		<b>P009-006 INTERESES DE LA DEUDA (BANCO BANORTE)</b>	<b>3,000,000.00</b>	<b>0.00</b>	<b>1,162,635.02</b>	<b>1,837,364.98</b>	<b>1,837,364.98</b>	<b>1,837,364.98</b>	<b>1,837,364.98</b>	<b>0.00</b>
		<b>P009-007 RECURSOS PENDIENTES DE APLICAR PARTICIPACIONES 2020</b>	<b>3,220,000.00</b>	<b>14,544,222.53</b>	<b>17,290,724.53</b>	<b>473,498.00</b>	<b>0.00</b>	<b>0.00</b>	<b>0.00</b>	<b>0.00</b>
		<b>P009-022 PAGO DE DEUDA A LARGO PLAZO (BANCA AFIRME)</b>	<b>0.00</b>	<b>78,837,600.00</b>	<b>39,418,800.00</b>	<b>39,418,800.00</b>	<b>39,418,800.00</b>	<b>39,418,800.00</b>	<b>39,418,800.00</b>	<b>0.00</b>
		<b>P009-087 ACTUALIZACION Y RECARGOS 2020</b>	<b>0.00</b>	<b>1,288,118.00</b>	<b>0.00</b>	<b>1,288,118.00</b>	<b>1,288,118.00</b>	<b>1,288,118.00</b>	<b>1,288,118.00</b>	<b>0.00</b>
		<b>P009-096 PAGO DEL 2.5% IMPUESTO SOBRE NOMINA (EJERCICIOS ANTERIORES)</b>	<b>0.00</b>	<b>4,582,860.00</b>	<b>0.00</b>	<b>4,582,860.00</b>	<b>0.00</b>	<b>0.00</b>	<b>0.00</b>	<b>0.00</b>
P010		ADMINISTRACION PROGRAMATICA Y PRESUPUESTARIA	7,890,610.78	780,860.65	2,607,167.67	6,064,303.76	6,064,303.76	6,064,303.76	5,991,769.30	0.00
		<b>P010-001 OPERACION DE PROGRAMACION</b>	<b>7,890,610.78</b>	<b>780,860.65</b>	<b>2,607,167.67</b>	<b>6,064,303.76</b>	<b>6,064,303.76</b>	<b>6,064,303.76</b>	<b>5,991,769.30</b>	<b>0.00</b>
P013		EQUIDAD DE GENERO	2,819,565.74	139,288.70	1,081,935.62	1,876,918.82	1,876,918.82	1,876,918.82	1,835,213.47	0.00
		<b>P013-001 GASTOS DE OPERACION DE ATENCION LA MUJER</b>	<b>2,819,565.74</b>	<b>139,288.70</b>	<b>1,081,935.62</b>	<b>1,876,918.82</b>	<b>1,876,918.82</b>	<b>1,876,918.82</b>	<b>1,835,213.47</b>	<b>0.00</b>
P015		CONSTRUCCION DE CIUDADANIA	2,895,116.49	245,687.02	862,435.98	2,278,367.53	2,278,367.53	2,278,367.53	2,244,463.69	0.00
		<b>P015-001 GASTOS DE OPERACION DE ATENCION CIUDADANA</b>	<b>2,895,116.49</b>	<b>245,687.02</b>	<b>862,435.98</b>	<b>2,278,367.53</b>	<b>2,278,367.53</b>	<b>2,278,367.53</b>	<b>2,244,463.69</b>	<b>0.00</b>
P018		EVALUACION DEL DESEMPEÑO	820,000.00	0.00	540,000.00	280,000.00	280,000.00	280,000.00	280,000.00	0.00
		<b>P018-001 EVALUACIÓN DE DESEMPEÑO FISM Y FORTAMUN</b>	<b>820,000.00</b>	<b>0.00</b>	<b>540,000.00</b>	<b>280,000.00</b>	<b>280,000.00</b>	<b>280,000.00</b>	<b>280,000.00</b>	<b>0.00</b>

L.A. E. CARMENA FALCÓN ARIAS  
DIRECCIÓN DE PROGRAMACIÓN

I.Q.I. MAURO WENZIG NEGRÍN  
PRIMER CONCEJAL



**MUNICIPIO DE MACUSPANA, TABASCO.**

**GASTO POR PROGRAMAS Y PROYECTOS**

CORTE AL MES DE: DICIEMBRE 2020

PROCEDENCIA: PARTICIPACIONES PROGRAMA: ADELANTO DE PARTICIPACIONES MOD. INVERSION: PROGRAMA NORMAL

P.P	Proy.	Descripción	Autorizado	Adecuaciones		Modificado	Devengado	Ejercido	Pagado	Subejercicio
				Ampliaciones	Reducciones					
		<b>Presupuesto Total</b>	<b>0.00</b>	<b>54,080,007.69</b>	<b>8,080,007.69</b>	<b>46,000,000.00</b>	<b>37,098,639.25</b>	<b>37,098,639.25</b>	<b>33,232,083.90</b>	<b>0.00</b>
E005	APOYO A LA CULTURA		0.00	3,122,656.80	0.00	3,122,656.80	3,122,656.80	3,122,656.80	3,006,286.82	0.00
	E005-003 OPERACION DE LAS CASAS DE LA CULTURA Y BIBLIOTECAS (ADELANTO DE PARTICIPACIONES)		0.00	3,122,656.80	0.00	3,122,656.80	3,122,656.80	3,122,656.80	3,006,286.82	0.00
E006	RECREACION		0.00	3,241,121.60	0.00	3,241,121.60	3,241,121.60	3,241,121.60	3,084,708.24	0.00
	E006-009 OPERACION DE DECURM (ADELANTO DE PARTICIPACIONES)		0.00	3,241,121.60	0.00	3,241,121.60	3,241,121.60	3,241,121.60	3,084,708.24	0.00
E007	DEPORTES		0.00	242,286.08	0.00	242,286.08	242,286.08	242,286.08	235,023.57	0.00
	E007-003 OPERACION DE DEPORTES (ADELANTO DE PARTICIPACIONES)		0.00	242,286.08	0.00	242,286.08	242,286.08	242,286.08	235,023.57	0.00
E012	ORDENAMIENTO TERRITORIAL		0.00	5,215,008.45	23,787.54	5,191,220.91	5,191,220.91	5,191,220.91	4,977,426.48	0.00
	E012-009 OPERACION DE SERVICIOS MUNICIPALES (ADELANTO DE PARTICIPACIONES)		0.00	3,988,870.98	0.00	3,988,870.98	3,988,870.98	3,988,870.98	3,822,878.86	0.00
	E012-010 OPERACION DE BACHEO (ADELANTO DE PARTICIPACIONES)		0.00	262,491.21	0.00	262,491.21	262,491.21	262,491.21	251,482.50	0.00
	E012-011 OPERACION DE ALUMBRADO PUBLICO (ADELANTO DE PARTICIPACIONES)		0.00	963,646.26	23,787.54	939,858.72	939,858.72	939,858.72	903,065.12	0.00
E029	PROTECCION CIVIL		0.00	391,551.48	0.00	391,551.48	391,551.48	391,551.48	360,165.83	0.00
	E029-004 OPERACION DE LA COORDINACIÓN DE PROTECCIÓN CIVIL (ADELANTO DE PARTICIPACIONES)		0.00	391,551.48	0.00	391,551.48	391,551.48	391,551.48	360,165.83	0.00
E031	ATENCION A PERSONAS CON DISCAPACIDAD		0.00	294,576.60	0.00	294,576.60	294,576.60	294,576.60	289,821.30	0.00
	E031-003 OPERACION DE LA UBR (ADELANTO DE PARTICIPACIONES)		0.00	294,576.60	0.00	294,576.60	294,576.60	294,576.60	289,821.30	0.00
E035	ATENCION A FAMILIAS Y POBLACION VULNERABLE		0.00	3,219,795.38	10.10	3,219,785.28	3,219,785.28	3,219,785.28	3,001,159.21	0.00
	E035-007 GASTOS DE OPERACION DEL D.I.F. MUNICIPAL (ADELANTO DE PARTICIPACIONES)		0.00	3,219,795.38	10.10	3,219,785.28	3,219,785.28	3,219,785.28	3,001,159.21	0.00
E048	PRESTACION DE SERVICIOS PUBLICOS		0.00	490,593.24	0.00	490,593.24	490,593.24	490,593.24	452,776.17	0.00
	E048-004 OPERACION DE REGISTRO CIVIL (ADELANTO DE PARTICIPACIONES)		0.00	490,593.24	0.00	490,593.24	490,593.24	490,593.24	452,776.17	0.00
F001	DESARROLLO AGRICOLA		0.00	989,859.55	99.95	989,759.60	989,759.60	989,759.60	887,969.03	0.00
	F001-009 OPERACION DE DESARROLLO (ADELANTO DE PARTICIPACIONES)		0.00	989,859.55	99.95	989,759.60	989,759.60	989,759.60	887,969.03	0.00
F008	APOYO TURISTICO		0.00	441,679.48	0.00	441,679.48	441,679.48	441,679.48	394,752.38	0.00
	F008-004 OPERACION DE FOMENTO ECONOMICO Y TURISMO (ADELANTO DE PARTICIPACIONES)		0.00	441,679.48	0.00	441,679.48	441,679.48	441,679.48	394,752.38	0.00
F021	APOYO AL FOMENTO DE LA CULTURA AMBIENTAL		0.00	304,405.59	0.00	304,405.59	304,405.59	304,405.59	278,013.43	0.00
	F021-004 OPERACION DE PROTECCION AMBIENTAL (ADELANTO DE PARTICIPACIONES)		0.00	304,405.59	0.00	304,405.59	304,405.59	304,405.59	278,013.43	0.00
M001	ACTIVIDADES DE APOYO ADMINISTRATIVO.		0.00	3,923,393.70	179,120.60	3,744,273.10	3,744,273.10	3,744,273.10	3,357,333.94	0.00
	M001-009 OPERACION DE ADMINISTRACION (ADELANTO DE PARTICIPACIONES)		0.00	3,923,393.70	179,120.60	3,744,273.10	3,744,273.10	3,744,273.10	3,357,333.94	0.00
O001	EVALUACION Y CONTROL		0.00	945,671.04	0.00	945,671.04	945,671.04	945,671.04	759,645.36	0.00
	O001-005 OPERACION DE LA CONTRALORIA MUNICIPAL (ADELANTO DE PARTICIPACIONES)		0.00	945,671.04	0.00	945,671.04	945,671.04	945,671.04	759,645.36	0.00
P002	TRASPORTE Y RENDICION DE CUENTAS		0.00	3,497,460.81	0.00	3,497,460.81	3,497,460.81	3,497,460.81	2,807,071.59	0.00
	P002-005 OPERACION DE OBRAS PUBLICAS (ADELANTO DE PARTICIPACIONES)		0.00	3,497,460.81	0.00	3,497,460.81	3,497,460.81	3,497,460.81	2,807,071.59	0.00
P005	POLITICA Y GOBIERNO		0.00	6,801,898.56	0.00	6,801,898.56	6,801,898.56	6,801,898.56	5,970,294.58	0.00
	P005-016 OPERACION DE LA SECRETARIA DEL AYUNTAMIENTO (ADELANTO DE PARTICIPACIONES)		0.00	4,276,469.88	0.00	4,276,469.88	4,276,469.88	4,276,469.88	4,063,224.57	0.00
	P005-017 OPERACION DE PRESIDENCIA (ADELANTO DE PARTICIPACIONES)		0.00	1,850,766.05	0.00	1,850,766.05	1,850,766.05	1,850,766.05	1,323,728.40	0.00
	P005-018 OPERACION DE LA DIRECCION DE ASUNTOS JURIDICOS (ADELANTO DE PARTICIPACIONES)		0.00	444,539.79	0.00	444,539.79	444,539.79	444,539.79	386,388.08	0.00
	P005-019 OPERACION DE LA DIR. DEL INSTITUTO DE VIVIENDA (ADELANTO DE PARTICIPACIONES)		0.00	230,122.84	0.00	230,122.84	230,122.84	230,122.84	196,953.53	0.00
P007	SEGURIDAD PUBLICA		0.00	120,170.50	0.00	120,170.50	120,170.50	120,170.50	0.00	0.00



**MUNICIPIO DE MACUSPANA, TABASCO.**

GASTO POR PROGRAMAS Y PROYECTOS

CORTE AL MES DE: DICIEMBRE 2020

PROCEDENCIA: PARTICIPACIONES PROGRAMA: ADELANTO DE PARTICIPACIONES MOD. INVERSION: PROGRAMA NORMAL

P.P	Proy.	Descripción	Autorizado	Adecuaciones		Modificado	Devengado	Ejercido	Pagado	Subejercicio
				Ampliaciones	Reducciones					
		<b>P007-022 OPERACION DE SEGURIDAD PUBLICA ADELANTO A PARTICIPACIONES</b>	0.00	120,170.50	0.00	120,170.50	120,170.50	120,170.50	0.00	0.00
P009		ADMINISTRACION FINANCIERA	0.00	19,154,407.16	7,876,989.50	11,277,417.66	2,376,056.91	2,376,056.91	1,901,552.87	0.00
		<b>P009-083 OPERACION DE LA DIR. DE FINANZAS MPAL. (ADELANTO DE PARTICIPACIONES)</b>	0.00	1,941,045.42	0.00	1,941,045.42	1,941,045.42	1,941,045.42	1,632,329.85	0.00
		<b>P009-084 OPERACION DE LA SUB-DIRECCION DE CATASTRO (ADELANTO DE</b>	0.00	162,689.87	0.00	162,689.87	162,689.87	162,689.87	113,967.05	0.00
		<b>P009-085 OPERACION DE REGLAMENTOS (ADELANTO DE PARTICIPACIONES)</b>	0.00	272,321.62	0.00	272,321.62	272,321.62	272,321.62	155,255.97	0.00
		<b>P009-086 RECURSOS PENDIENTES DE APLICAR DE ADELANTO DE PARTICIPACIONES 2021</b>	0.00	11,578,172.25	7,876,989.50	3,701,182.75	0.00	0.00	0.00	0.00
		<b>P009-095 PAGO DEL 2.5% IMPUESTO SOBRE NOMINA (EJERCICIOS ANTERIORES) ADELANTO A PARTICIPACIONES 2021</b>	0.00	5,200,178.00	0.00	5,200,178.00	0.00	0.00	0.00	0.00
P010		ADMINISTRACION PROGRAMATICA Y PRESUPUESTARIA	0.00	983,572.51	0.00	983,572.51	983,572.51	983,572.51	821,047.79	0.00
		<b>P010-004 OPERACION DE PROGRAMACION (ADELANTO DE PARTICIPACIONES)</b>	0.00	983,572.51	0.00	983,572.51	983,572.51	983,572.51	821,047.79	0.00
P013		EQUIDAD DE GENERO	0.00	271,493.66	0.00	271,493.66	271,493.66	271,493.66	237,107.01	0.00
		<b>P013-005 GASTOS DE OPERACION DE ATENCION LA MUJER (ADELANTO DE</b>	0.00	271,493.66	0.00	271,493.66	271,493.66	271,493.66	237,107.01	0.00
P015		CONSTRUCCION DE CIUDADANIA	0.00	428,405.50	0.00	428,405.50	428,405.50	428,405.50	409,928.30	0.00
		<b>P015-004 GASTOS DE OPERACION DE ATENCION CIUDADANA (ADELANTO DE PARTICIPACIONES)</b>	0.00	428,405.50	0.00	428,405.50	428,405.50	428,405.50	409,928.30	0.00

L.A.E. CARMELINA FALCÓN ARIAS  
DIRECCIÓN DE PROGRAMACIÓN

I.Q.I. MADRID WINZIG NEGRÍN  
PRIMER CONCEJAL



MUNICIPIO DE MACUSPANA, TABASCO.

GASTO POR PROGRAMAS Y PROYECTOS

CORTE AL MES DE: DICIEMBRE 2020

PROCEDENCIA: PARTICIPACIONES PROGRAMA: FONDO DE ESTABILIZACIÓN DE LOS INGRESOS DE LAS ENTIDADES FEDERATIVAS (FEIEF) MOD. INVERSION: PROGRAMA NORMAL

P.P	Proy.	Descripción	Autorizado	Adecuaciones		Modificado	Devengado	Ejercido	Pagado	Subejercicio
				Ampliaciones	Reducciones					
<b>Presupuesto Total</b>			<b>0.00</b>	<b>42,926,556.95</b>	<b>21,843,709.42</b>	<b>21,082,847.53</b>	<b>21,031,926.55</b>	<b>21,031,926.55</b>	<b>19,415,340.10</b>	<b>0.00</b>
E001		SERVICIO DE AGUA POTABLE	0.00	826,515.13	9,852.35	816,662.78	816,662.78	816,662.78	771,709.98	0.00
		<b>E001-004 OPERACION DE LA DIRECCION DE SAPAM (FEIEF 2020)</b>	<b>0.00</b>	<b>826,515.13</b>	<b>9,852.35</b>	<b>816,662.78</b>	<b>816,662.78</b>	<b>816,662.78</b>	<b>771,709.98</b>	<b>0.00</b>
E006		RECREACION	0.00	157,175.80	562.50	156,613.30	156,613.30	156,613.30	143,993.10	0.00
		<b>E006-008 OPERACION DE DECURM (FEIEF)</b>	<b>0.00</b>	<b>157,175.80</b>	<b>562.50</b>	<b>156,613.30</b>	<b>156,613.30</b>	<b>156,613.30</b>	<b>143,993.10</b>	<b>0.00</b>
E012		ORDENAMIENTO TERRITORIAL	0.00	2,148,682.90	854.85	2,147,828.05	2,147,828.05	2,147,828.05	2,032,468.00	0.00
		<b>E012-008 OPERACION DE SERVICIOS MUNICIPALES (FEIEF)</b>	<b>0.00</b>	<b>2,009,685.90</b>	<b>854.85</b>	<b>2,008,831.05</b>	<b>2,008,831.05</b>	<b>2,008,831.05</b>	<b>1,996,879.20</b>	<b>0.00</b>
		<b>E012-012 OPERACION DE BACHEO (FEIEF 2020)</b>	<b>0.00</b>	<b>138,997.00</b>	<b>0.00</b>	<b>138,997.00</b>	<b>138,997.00</b>	<b>138,997.00</b>	<b>35,588.80</b>	<b>0.00</b>
E019		VIGILANCIA DE TRANSITO	0.00	190,508.05	1,190.25	189,317.80	189,317.80	189,317.80	149,716.95	0.00
		<b>E019-004 OPERACION DE TRANSITO (FEIEF)</b>	<b>0.00</b>	<b>190,508.05</b>	<b>1,190.25</b>	<b>189,317.80</b>	<b>189,317.80</b>	<b>189,317.80</b>	<b>149,716.95</b>	<b>0.00</b>
E029		PROTECCION CIVIL	0.00	406,901.40	10,578.35	396,323.05	396,323.05	396,323.05	328,864.30	0.00
		<b>E029-003 GASTO DE OPERACION DE LA COORDINACIÓN DE PROTECCIÓN CIVIL (FEIEF)</b>	<b>0.00</b>	<b>406,901.40</b>	<b>10,578.35</b>	<b>396,323.05</b>	<b>396,323.05</b>	<b>396,323.05</b>	<b>328,864.30</b>	<b>0.00</b>
E035		ATENCION A FAMILIAS Y POBLACION VULNERABLE	0.00	512,482.95	15,981.60	496,501.35	496,501.35	496,501.35	429,358.35	0.00
		<b>E035-006 GASTOS DE OPERACION DEL D.I.F. MUNICIPAL (FEIEF)</b>	<b>0.00</b>	<b>512,482.95</b>	<b>15,981.60</b>	<b>496,501.35</b>	<b>496,501.35</b>	<b>496,501.35</b>	<b>429,358.35</b>	<b>0.00</b>
E048		PRESTACION DE SERVICIOS PUBLICOS	0.00	66,244.20	9.75	66,234.45	66,234.45	66,234.45	61,120.35	0.00
		<b>E048-003 OPERACION DE REGISTRO CIVIL (FEIEF)</b>	<b>0.00</b>	<b>66,244.20</b>	<b>9.75</b>	<b>66,234.45</b>	<b>66,234.45</b>	<b>66,234.45</b>	<b>61,120.35</b>	<b>0.00</b>
F001		DESARROLLO AGRICOLA	0.00	233,543.80	5,045.50	228,498.30	228,498.30	228,498.30	188,030.50	0.00
		<b>F001-007 OPERACION DE DESARROLLO (FEIEF)</b>	<b>0.00</b>	<b>233,543.80</b>	<b>5,045.50</b>	<b>228,498.30</b>	<b>228,498.30</b>	<b>228,498.30</b>	<b>188,030.50</b>	<b>0.00</b>
F008		APOYO TURISTICO	0.00	145,889.85	12.45	145,877.40	145,877.40	145,877.40	128,528.30	0.00
		<b>F008-003 OPERACION DE FOMENTO ECONOMICO Y TURISMO (FEIEF)</b>	<b>0.00</b>	<b>145,889.85</b>	<b>12.45</b>	<b>145,877.40</b>	<b>145,877.40</b>	<b>145,877.40</b>	<b>128,528.30</b>	<b>0.00</b>
F021		APOYO AL FOMENTO DE LA CULTURA AMBIENTAL	0.00	95,002.85	10.75	94,992.10	94,992.10	94,992.10	89,751.70	0.00
		<b>F021-003 OPERACION DE PROTECCION AMBIENTAL (FEIEF)</b>	<b>0.00</b>	<b>95,002.85</b>	<b>10.75</b>	<b>94,992.10</b>	<b>94,992.10</b>	<b>94,992.10</b>	<b>89,751.70</b>	<b>0.00</b>
M001		ACTIVIDADES DE APOYO ADMINISTRATIVO.	0.00	4,459,264.05	572,688.78	3,886,575.27	3,886,575.27	3,886,575.27	3,768,407.37	0.00
		<b>M001-007 OPERACION DE ADMINISTRACION (FEIEF)</b>	<b>0.00</b>	<b>2,981,898.15</b>	<b>572,688.78</b>	<b>2,409,209.37</b>	<b>2,409,209.37</b>	<b>2,409,209.37</b>	<b>2,291,041.47</b>	<b>0.00</b>
		<b>M001-008 PRESTACIONES SINDICALES CONVENIDAS (UTILES ESCOLARES) FEIEF</b>	<b>0.00</b>	<b>1,477,365.90</b>	<b>0.00</b>	<b>1,477,365.90</b>	<b>1,477,365.90</b>	<b>1,477,365.90</b>	<b>1,477,365.90</b>	<b>0.00</b>
O001		EVALUACION Y CONTROL	0.00	942,671.90	22,447.00	920,224.90	920,224.90	920,224.90	829,184.30	0.00
		<b>O001-003 OPERACION DE LA CONTRALORIA MUNICIPAL (FEIEF)</b>	<b>0.00</b>	<b>942,671.90</b>	<b>22,447.00</b>	<b>920,224.90</b>	<b>920,224.90</b>	<b>920,224.90</b>	<b>829,184.30</b>	<b>0.00</b>
P002		TRASPORTE Y RENDICION DE CUENTAS	0.00	2,277,026.10	6,728.30	2,270,297.80	2,270,297.80	2,270,297.80	1,988,788.20	0.00
		<b>P002-004 OPERACION DE OBRAS PUBLICAS (FEIEF)</b>	<b>0.00</b>	<b>2,277,026.10</b>	<b>6,728.30</b>	<b>2,270,297.80</b>	<b>2,270,297.80</b>	<b>2,270,297.80</b>	<b>1,988,788.20</b>	<b>0.00</b>
P005		POLITICA Y GOBIERNO	0.00	3,066,968.88	20,881.06	3,046,087.80	3,046,087.80	3,046,087.80	2,638,005.80	0.00
		<b>P005-011 OPERACION DE PRESIDENCIA (FEIEF)</b>	<b>0.00</b>	<b>1,575,343.85</b>	<b>1,102.65</b>	<b>1,574,241.20</b>	<b>1,574,241.20</b>	<b>1,574,241.20</b>	<b>1,268,711.15</b>	<b>0.00</b>
		<b>P005-012 OPERACION DE SECRETARIA (FEIEF)</b>	<b>0.00</b>	<b>1,215,639.80</b>	<b>17,403.90</b>	<b>1,198,235.90</b>	<b>1,198,235.90</b>	<b>1,198,235.90</b>	<b>1,136,666.75</b>	<b>0.00</b>
		<b>P005-013 GASTO DE OPERACION DE ASUNTOS JURIDICOS (FEIEF)</b>	<b>0.00</b>	<b>170,755.16</b>	<b>2,194.26</b>	<b>168,560.90</b>	<b>168,560.90</b>	<b>168,560.90</b>	<b>141,208.10</b>	<b>0.00</b>
		<b>P005-014 OPERACION DE VIVIENDA (FEIEF)</b>	<b>0.00</b>	<b>105,230.05</b>	<b>180.25</b>	<b>105,049.80</b>	<b>105,049.80</b>	<b>105,049.80</b>	<b>91,419.80</b>	<b>0.00</b>
P007		SEGURIDAD PUBLICA	0.00	442,148.70	0.00	442,148.70	442,148.70	442,148.70	406,227.75	0.00
		<b>P007-019 OPERACION DE SEGURIDAD PUBLICA (FEIEF)</b>	<b>0.00</b>	<b>442,148.70</b>	<b>0.00</b>	<b>442,148.70</b>	<b>442,148.70</b>	<b>442,148.70</b>	<b>406,227.75</b>	<b>0.00</b>
P009		ADMINISTRACION FINANCIERA	0.00	25,991,513.46	21,172,005.13	4,819,508.33	4,768,587.35	4,768,587.35	4,593,481.65	0.00
		<b>P009-067 RECURSOS PENDIENTES DE ASIGNAR (PROGRAMA FEIEF 2020)</b>	<b>0.00</b>	<b>21,217,751.59</b>	<b>21,167,135.26</b>	<b>50,616.33</b>	<b>0.00</b>	<b>0.00</b>	<b>0.00</b>	<b>0.00</b>
		<b>P009-068 RENDIMIENTOS FINANCIEROS DE LA CUENTA DEL FEIEF 2020</b>	<b>0.00</b>	<b>0.07</b>	<b>0.07</b>	<b>0.00</b>	<b>0.00</b>	<b>0.00</b>	<b>0.00</b>	<b>0.00</b>
		<b>P009-070 OPERACION DE FINANZAS (FEIEF)</b>	<b>0.00</b>	<b>1,166,646.80</b>	<b>3,063.90</b>	<b>1,163,582.90</b>	<b>1,163,582.90</b>	<b>1,163,582.90</b>	<b>1,036,403.55</b>	<b>0.00</b>
		<b>P009-071 SUB-DIRECCION DE CATASTRO (FEIEF)</b>	<b>0.00</b>	<b>162,945.35</b>	<b>1,015.75</b>	<b>161,929.60</b>	<b>161,929.60</b>	<b>161,929.60</b>	<b>141,093.50</b>	<b>0.00</b>





**MUNICIPIO DE MACUSPANA, TABASCO.**

GASTO POR PROGRAMAS Y PROYECTOS

CORTE AL MES DE: DICIEMBRE 2020

PROCEDENCIA: PARTICIPACIONES PROGRAMA: FONDO DE ESTABILIZACIÓN DE LOS INGRESOS DE LAS ENTIDADES FEDERATIVAS (FEIEF) MOD. INVERSION: PROGRAMA NORMAL

P.P	Proy.	Descripción	Autorizado	Adecuaciones		Modificado	Devengado	Ejercido	Pagado	Subejercicio
				Ampliaciones	Reducciones					
		<b>P009-072 OPERACION DE REGLAMENTO (FEIEF)</b>	0.00	187,758.00	790.15	186,967.85	186,967.85	186,967.85	159,877.60	0.00
		<b>P009-077 PAGO DEL 2.5% IMPUESTO SOBRE NOMINA (EJERCICIO 2020) FEIEF</b>	0.00	3,256,107.00	0.00	3,256,107.00	3,256,107.00	3,256,107.00	3,256,107.00	0.00
		<b>P009-090 RENDIMIENTOS FINANCIEROS DE LA CUENTA DE FEIEF 2020</b>	0.00	304.65	0.00	304.65	0.00	0.00	0.00	0.00
P010		ADMINISTRACION PROGRAMATICA Y PRESUPUESTARIA	0.00	788,940.15	4,315.75	784,624.40	784,624.40	784,624.40	706,685.25	0.00
		<b>P010-003 OPERACION DE PROGRAMACION (FEIEF)</b>	0.00	788,940.15	4,315.75	784,624.40	784,624.40	784,624.40	706,685.25	0.00
P013		EQUIDAD DE GENERO	0.00	110,306.10	506.20	109,799.90	109,799.90	109,799.90	100,604.15	0.00
		<b>P013-004 GASTOS DE OPERACION DE ATENCION LA MUJER (FEIEF)</b>	0.00	110,306.10	506.20	109,799.90	109,799.90	109,799.90	100,604.15	0.00
P015		CONSTRUCCION DE CIUDADANIA	0.00	64,770.70	38.85	64,731.85	64,731.85	64,731.85	60,414.10	0.00
		<b>P015-003 GASTOS DE OPERACION DE ATENCION CIUDADANA (FEIEF)</b>	0.00	64,770.70	38.85	64,731.85	64,731.85	64,731.85	60,414.10	0.00

  
 L.A.E. CARMENINA RALCÓN ARIAS  
 DIRECCIÓN DE PROGRAMACIÓN

  
 I.Q. MAURO WINZIG NEGRÍN  
 PRIMER CONCEJAL



MUNICIPIO DE MACUSPANA, TABASCO.

GASTO POR PROGRAMAS Y PROYECTOS

CORTE AL MES DE: DICIEMBRE 2020

PROCEDENCIA: INGRESOS DE GESTIÓN MOD. INVERSION: PROGRAMA NORMAL

P.P	Proy.	Descripción	Autorizado	Adecuaciones		Modificado	Devengado	Ejercido	Pagado	Subejercicio
				Ampliaciones	Reducciones					
		<b>Presupuesto Total</b>	<b>39,993,717.00</b>	<b>60,324,602.04</b>	<b>77,252,525.91</b>	<b>23,065,793.13</b>	<b>20,513,695.29</b>	<b>20,513,695.29</b>	<b>19,526,920.95</b>	<b>0.00</b>
E005		APOYO A LA CULTURA	0.00	237,799.20	196,780.20	41,019.00	41,019.00	41,019.00	41,019.00	0.00
		E005-002 OPERACION DE LAS CASAS DE LA CULTURA Y BIBLIOTECAS (INGRESOS DE	0.00	237,799.20	196,780.20	41,019.00	41,019.00	41,019.00	41,019.00	0.00
E006		RECREACION	2,000,000.00	81,378.00	1,885,252.80	196,125.20	196,125.20	196,125.20	173,505.20	0.00
		E006-003 DIA DE REYES	300,000.00	0.00	185,252.80	114,747.20	114,747.20	114,747.20	92,127.20	0.00
		E006-004 DIA DE LAS MADRES	200,000.00	0.00	200,000.00	0.00	0.00	0.00	0.00	0.00
		E006-005 CELEBRACION DEL DIA DEL NIÑO	500,000.00	0.00	500,000.00	0.00	0.00	0.00	0.00	0.00
		E006-006 DIA DEL MESTRO	1,000,000.00	0.00	1,000,000.00	0.00	0.00	0.00	0.00	0.00
		E006-007 OPERACION DE DECURM (INGRESOS DE GESTION)	0.00	81,378.00	0.00	81,378.00	81,378.00	81,378.00	81,378.00	0.00
E007		DEPORTES	0.00	1,350.00	0.00	1,350.00	1,350.00	1,350.00	1,350.00	0.00
		E007-002 OPERACION DE DEPORTES (INGRESOS DE GESTION)	0.00	1,350.00	0.00	1,350.00	1,350.00	1,350.00	1,350.00	0.00
E012		ORDENAMIENTO TERRITORIAL	0.00	4,389,925.65	3,343,839.73	1,046,085.92	1,046,085.92	1,046,085.92	842,014.92	0.00
		E012-004 OPERACION DE BACHEO (INGRESOS DE GESTION)	0.00	20,288.86	0.00	20,288.86	20,288.86	20,288.86	20,288.86	0.00
		E012-005 OPERACION DE SERVICIOS MUNICIPALES (INGRESOS DE GESTION)	0.00	30,036.00	0.00	30,036.00	30,036.00	30,036.00	30,036.00	0.00
		E012-006 OPERACION DE ALUMBRADO PUBLICO (INGRESOS DE GESTION)	0.00	4,339,600.79	3,343,839.73	995,761.06	995,761.06	995,761.06	791,690.06	0.00
E014		SERVICIOS DE SALUD PUBLICA	0.00	1,229,864.00	33.39	1,229,830.61	1,229,830.61	1,229,830.61	725,346.61	0.00
		E014-001 PROGRAMA DE APOYO COVID-19	0.00	1,229,864.00	33.39	1,229,830.61	1,229,830.61	1,229,830.61	725,346.61	0.00
E019		VIGILANCIA DE TRANSITO	0.00	5,840,017.61	1,909,407.87	3,930,609.74	3,930,609.74	3,930,609.74	3,832,864.37	0.00
		E019-003 GASTOS DE OPERACION DE TRANSITO MUNICIPAL (INGRESOS DE GESTION 2020)	0.00	5,840,017.61	1,909,407.87	3,930,609.74	3,930,609.74	3,930,609.74	3,832,864.37	0.00
E029		PROTECCION CIVIL	0.00	33,308.00	0.00	33,308.00	33,308.00	33,308.00	33,308.00	0.00
		E029-002 GASTO DE OPERACION DE LA COORDINACIÓN DE PROTECCIÓN CIVIL (INGRESOS DE GESTION)	0.00	33,308.00	0.00	33,308.00	33,308.00	33,308.00	33,308.00	0.00
E031		ATENCION A PERSONAS CON DISCAPACIDAD	0.00	1,500.00	0.00	1,500.00	1,500.00	1,500.00	1,500.00	0.00
		E031-002 OPERACION DE LA UBR (INGRESOS DE GESTION)	0.00	1,500.00	0.00	1,500.00	1,500.00	1,500.00	1,500.00	0.00
E032		ASISTENCIA A ADULTOS MAYORES	600,000.00	0.00	435,412.80	164,587.20	164,587.20	164,587.20	164,587.20	0.00
		E032-001 PROGRAMA PERMANENTE CASA DIA DEL ANCIANO	600,000.00	0.00	435,412.80	164,587.20	164,587.20	164,587.20	164,587.20	0.00
E035		ATENCION A FAMILIAS Y POBLACION VULNERABLE	0.00	3,585,470.74	2,564,872.56	1,020,598.18	1,020,598.18	1,020,598.18	955,569.98	0.00
		E035-003 DONATIVOS	0.00	3,000,000.00	2,405,618.56	594,381.44	594,381.44	594,381.44	531,181.44	0.00
		E035-004 GASTOS DE OPERACION DEL D.I.F. MUNICIPAL (INGRESOS DE GESTION)	0.00	179,840.74	5,754.00	174,086.74	174,086.74	174,086.74	172,258.54	0.00
		E035-005 APOYO PARA LA COMPRA DE TRANSFORMADOR (INGRESOS DE GESTION 2020)	0.00	405,630.00	153,500.00	252,130.00	252,130.00	252,130.00	252,130.00	0.00
E039		BIENESTAR ALIMENTARIO NUTRICIONAL	0.00	10,938.00	5,956.00	4,982.00	4,982.00	4,982.00	4,982.00	0.00
		E039-002 OPERACION DEL CENDI MUNICIPAL "BERTHA VONN GLUMMER" (INGRESO DE GESTION)	0.00	10,938.00	5,956.00	4,982.00	4,982.00	4,982.00	4,982.00	0.00
E048		PRESTACION DE SERVICIOS PUBLICOS	0.00	24,307.00	0.00	24,307.00	24,307.00	24,307.00	24,307.00	0.00
		E048-002 OPERACION DE REGISTRO CIVIL (INGRESOS DE GESTION)	0.00	24,307.00	0.00	24,307.00	24,307.00	24,307.00	24,307.00	0.00
F001		DESARROLLO AGRICOLA	0.00	3,323,240.46	693,800.00	2,629,440.46	2,629,440.46	2,629,440.46	2,629,440.46	0.00
		F001-002 PROGRAMA DE APOYO ECONOMICO SOCIAL PARA EQUIPAMIENTO AGRICOLA PARA FORTALECIMIENTO DE LA PRODUCCION DE CHILE TABAQUERO	0.00	469,032.96	0.00	469,032.96	469,032.96	469,032.96	469,032.96	0.00
		F001-003 PAQUETES TECNOLOGICOS PARA EL CULTIVO DE SANDIA EN DIVERSAS COMUNIDADES	0.00	223,222.50	0.00	223,222.50	223,222.50	223,222.50	223,222.50	0.00
		F001-004 FOMENTO A LA PRODUCCION PORCINA EN EL MUNICIPIO DE MACUSPANA	0.00	2,387,600.00	693,800.00	1,693,800.00	1,693,800.00	1,693,800.00	1,693,800.00	0.00
		F001-005 OPERACION DE DESARROLLO (INGRESOS DE GESTION)	0.00	53,385.00	0.00	53,385.00	53,385.00	53,385.00	53,385.00	0.00



**MUNICIPIO DE MACUSPANA, TABASCO.**

**GASTO POR PROGRAMAS Y PROYECTOS**

CORTE AL MES DE: DICIEMBRE 2020

PROCEDENCIA: INGRESOS DE GESTIÓN MOD. INVERSION: PROGRAMA NORMAL

P.P	Proy.	Descripción	Autorizado	Adecuaciones		Modificado	Devengado	Ejercido	Pagado	Subejercicio
				Ampliaciones	Reducciones					
	F001-006	PAQUETES DE POLLOS PARA LA ENGORDA	0.00	190,000.00	0.00	190,000.00	190,000.00	190,000.00	190,000.00	0.00
F005		DESARROLLO ACUICOLA	0.00	1,988,960.00	1,988,960.00	0.00	0.00	0.00	0.00	0.00
	F005-001	DOTACION DE MOJARRA TILAPIA PARA ENGORDA EN JAULAS FLOTANTES, EN EL MUNICIPIO DE MACUSPANA.	0.00	1,988,960.00	1,988,960.00	0.00	0.00	0.00	0.00	0.00
F008		APOYO TURISTICO	0.00	74,053.00	0.00	74,053.00	74,053.00	74,053.00	74,053.00	0.00
	F008-002	OPERACION DE FOMENTO ECONOMICO Y TURISMO (INGRESOS DE GRSTION)	0.00	74,053.00	0.00	74,053.00	74,053.00	74,053.00	74,053.00	0.00
F021		APOYO AL FOMENTO DE LA CULTURA AMBIENTAL	0.00	39,562.25	0.00	39,562.25	39,562.25	39,562.25	39,562.25	0.00
	F021-002	OPERACION DE PROTECCION AMBIENTAL (INGRESOS DE GESTION)	0.00	39,562.25	0.00	39,562.25	39,562.25	39,562.25	39,562.25	0.00
F025		PROMOCION Y FOMENTO	0.00	1,000,000.00	980,000.00	20,000.00	20,000.00	20,000.00	20,000.00	0.00
	F025-001	APOYOS A PEQUEÑOS COMERCIANTES.	0.00	1,000,000.00	980,000.00	20,000.00	20,000.00	20,000.00	20,000.00	0.00
F027		PROMOCION Y FOMENTO	0.00	31,504.00	0.00	31,504.00	31,504.00	31,504.00	31,504.00	0.00
	P015-002	GASTOS DE OPERACION DE ATENCION CIUDADANA (INGRESOS DE GESTION)	0.00	31,504.00	0.00	31,504.00	31,504.00	31,504.00	31,504.00	0.00
F028		PROMOCION Y FOMENTO	3,000,000.00	0.00	2,994,200.00	5,800.00	5,800.00	5,800.00	5,800.00	0.00
	F028-001	FERIA MUNICIPAL	2,500,000.00	0.00	2,500,000.00	0.00	0.00	0.00	0.00	0.00
	F028-002	FERIA ESTATAL	500,000.00	0.00	494,200.00	5,800.00	5,800.00	5,800.00	5,800.00	0.00
K024		ADQUISICION DE BIENES MUEBLES	0.00	9,850.00	0.00	9,850.00	9,850.00	9,850.00	9,850.00	0.00
	K024-005	ADQUISICION DE 01 IMPRESORA MULTIFUNCIONAL PARA LA DIR. DE PROYECTOS DE INVERSION	0.00	9,850.00	0.00	9,850.00	9,850.00	9,850.00	9,850.00	0.00
K036		ADQUISICION DE TERRENO PARA PANTEON, EN EL EJ. CASTRO Y GUERRERO	0.00	95,000.00	0.00	95,000.00	95,000.00	95,000.00	95,000.00	0.00
	K036-001	ADQUISICION DE TERRENO PARA PANTEON, EN EL EJ. CASTRO Y GUERRERO	0.00	95,000.00	0.00	95,000.00	95,000.00	95,000.00	95,000.00	0.00
L001		OBLIGACIONES JURÍDICAS INELUDIBLES.	15,000,000.00	4,967,600.06	16,330,825.03	3,636,775.03	3,636,775.03	3,636,775.03	3,623,824.32	0.00
	L001-001	LAUDOS	15,000,000.00	3,943,219.06	16,069,312.12	2,873,906.94	2,873,906.94	2,873,906.94	2,873,906.94	0.00
	P005-007	GASTOS DE OPERACION DE LA DIR. DE JURIDICO. (INGRESOS DE GESTION)	0.00	1,024,381.00	261,512.91	762,868.09	762,868.09	762,868.09	749,917.38	0.00
M001		ACTIVIDADES DE APOYO ADMINISTRATIVO.	0.00	2,417,253.94	127,003.65	2,290,250.29	2,290,250.29	2,290,250.29	2,290,250.29	0.00
	K024-003	ADQUISICION DE 01 IMPRESORA MULTIFUNCIONAL.	0.00	9,850.00	9,850.00	0.00	0.00	0.00	0.00	0.00
	M001-004	ADQUISICION DE PRENDAS PARA EL PERSONAL SINDICALIZADO	0.00	712,046.86	0.00	712,046.86	712,046.86	712,046.86	712,046.86	0.00
	M001-005	GASTOS DE OPERACION DE LA DIR. DE ADMINISTRACION MPAL.	0.00	1,695,357.08	117,153.65	1,578,203.43	1,578,203.43	1,578,203.43	1,578,203.43	0.00
N001		DESASTRES NATURALES	2,000,000.00	0.00	2,000,000.00	0.00	0.00	0.00	0.00	0.00
	N001-001	CONTINGENCIAS	2,000,000.00	0.00	2,000,000.00	0.00	0.00	0.00	0.00	0.00
O001		EVALUACION Y CONTROL	0.00	252,914.00	0.00	252,914.00	252,914.00	252,914.00	252,914.00	0.00
	O001-002	OPERACION DE LA CONTRALORIA MUNICIPAL (INGRESOS DE GESTION)	0.00	252,914.00	0.00	252,914.00	252,914.00	252,914.00	252,914.00	0.00
P002		TRANSPORTE Y RENDICION DE CUENTAS	0.00	2,413,389.84	1,091,211.69	1,322,178.15	1,322,178.15	1,322,178.15	1,258,412.49	0.00
	P002-002	OPERACION DE OBRAS PUBLICAS (INGRESOS GEST.)	0.00	2,413,389.84	1,091,211.69	1,322,178.15	1,322,178.15	1,322,178.15	1,258,412.49	0.00
P005		POLITICA Y GOBIERNO	1,200,000.00	1,234,890.49	1,188,254.39	1,246,636.10	1,246,636.10	1,246,636.10	1,245,221.00	0.00
	P005-005	DONATIVOS DIVERSOS (INAPAM, PREDIAL, AGUA)	1,200,000.00	212,859.73	1,163,989.33	248,870.40	248,870.40	248,870.40	248,870.40	0.00
	P005-008	OPERACION DE LA PRESIDENCIA MUNICIPAL. (INGRESOS DE GESTION)	0.00	308,383.16	22,265.06	286,118.10	286,118.10	286,118.10	284,703.00	0.00
	P005-009	OPERACION DE LA SECRETARIA DEL AYUNTAMIENTO (INGRESOS DE GESTION)	0.00	674,971.60	2,000.00	672,971.60	672,971.60	672,971.60	672,971.60	0.00
	P005-010	OPERACION DE VIVIENDA (INGRESOS DE GESTION)	0.00	38,676.00	0.00	38,676.00	38,676.00	38,676.00	38,676.00	0.00
P009		ADMINISTRACION FINANCIERA	15,693,717.00	26,749,938.37	39,016,715.80	3,426,939.57	874,841.73	874,841.73	860,147.43	0.00
	P009-008	PAGO DE DEUDA A LARGO PLAZO (BANCA AFIRME)	15,693,717.00	0.00	15,693,717.00	0.00	0.00	0.00	0.00	0.00
	P009-023	RECURSOS PENDIENTES DE APLICAR INGRESOS DE GESTION 2020	0.00	25,770,696.64	23,218,598.80	2,552,097.84	0.00	0.00	0.00	0.00
	P009-040	OPERACION DE FINANZAS (INGRESOS DE GESTION 2020)	0.00	912,736.73	104,400.00	808,336.73	808,336.73	808,336.73	793,642.43	0.00



**MUNICIPIO DE MACUSPANA, TABASCO.**  
**GASTO POR PROGRAMAS Y PROYECTOS**  
 CORTE AL MES DE: DICIEMBRE 2020  
 PROCEDENCIA: INGRESOS DE GESTIÓN MOD. INVERSION: PROGRAMA NORMAL

P.P	Proy.	Descripción	Autorizado	Adecuaciones		Modificado	Devengado	Ejercido	Pagado	Subejercicio
				Ampliaciones	Reducciones					
		<b>P009-055 SUB-DIRECCION DE CATASTRO (INGRESOS DE GESTION)</b>	0.00	32,583.00	0.00	32,583.00	32,583.00	32,583.00	32,583.00	0.00
		<b>P009-056 OPERACION DE REGLAMENTO (INGRESOS DE GESTION)</b>	0.00	33,922.00	0.00	33,922.00	33,922.00	33,922.00	33,922.00	0.00
P010		ADMINISTRACION PROGRAMATICA Y PRESUPUESTARIA	0.00	223,244.00	0.00	223,244.00	223,244.00	223,244.00	223,244.00	0.00
		<b>P010-002 OPERACION DE PROGRAMACION (INGRESOS DE GESTION)</b>	0.00	223,244.00	0.00	223,244.00	223,244.00	223,244.00	223,244.00	0.00
P013		EQUIDAD DE GENERO	500,000.00	67,343.43	500,000.00	67,343.43	67,343.43	67,343.43	67,343.43	0.00
		<b>P013-002 FOMENTAR LA EQUIDAD DE GENERO ENTRE HOMBRES Y MUJERES</b>	500,000.00	8,251.43	500,000.00	8,251.43	8,251.43	8,251.43	8,251.43	0.00
		<b>P013-003 GASTOS DE OPERACION DE ATENCION A LAS MUJERES (INGRESOS DE GESTION)</b>	0.00	59,092.00	0.00	59,092.00	59,092.00	59,092.00	59,092.00	0.00

  
 L.A.E CARMEN NA Balcón ARIAS  
 DIRECCIÓN DE PROGRAMACIÓN

  
 I.Q.I. MAURO WINZIG NEGRÍN  
 PRIMER CONCEJAL



**MUNICIPIO DE MACUSPANA, TABASCO.**  
**GASTO POR PROGRAMAS Y PROYECTOS**  
 CORTE AL MES DE: DICIEMBRE 2020  
 PROCEDENCIA: INGRESOS DE GESTIÓN MOD. INVERSION: REMANENTE

P.P	Proy.	Descripción	Autorizado	Adecuaciones		Modificado	Devengado	Ejercido	Pagado	Subejercicio
				Ampliaciones	Reducciones					
		<b>Presupuesto Total</b>	<b>0.00</b>	<b>1,041,374.61</b>	<b>527,950.91</b>	<b>513,423.70</b>	<b>513,256.61</b>	<b>513,256.61</b>	<b>527,950.91</b>	<b>0.00</b>
M001		ACTIVIDADES DE APOYO ADMINISTRATIVO.	0.00	513,256.61	0.00	513,256.61	513,256.61	513,256.61	513,256.61	0.00
		<b>M001-003 OPERACION DE ADMINISTRACION (ING. DE GEST. REMANENTE 2019)</b>	<b>0.00</b>	<b>513,256.61</b>	<b>0.00</b>	<b>513,256.61</b>	<b>513,256.61</b>	<b>513,256.61</b>	<b>513,256.61</b>	<b>0.00</b>
P005		POLITICA Y GOBIERNO	0.00	0.00	0.00	0.00	0.00	0.00	0.00	0.00
		<b>P005-015 (REM) GASTOS DE OPERACION DE LA SECRETARIA MUNICIPAL. (2019)</b>	<b>0.00</b>	<b>0.00</b>	<b>0.00</b>	<b>0.00</b>	<b>0.00</b>	<b>0.00</b>	<b>0.00</b>	<b>0.00</b>
P009		ADMINISTRACION FINANCIERA	0.00	528,118.00	527,950.91	167.09	0.00	0.00	14,694.30	0.00
		<b>P009-026 (REM) RECURSOS PENDIENTES DE APLICAR INGRESOS DE GESTION 2019</b>	<b>0.00</b>	<b>513,423.70</b>	<b>513,256.61</b>	<b>167.09</b>	<b>0.00</b>	<b>0.00</b>	<b>0.00</b>	<b>0.00</b>
		<b>P009-069 (REM) OPERACION DE FINANZAS (INGRESOS DE GESTION 2019)</b>	<b>0.00</b>	<b>14,694.30</b>	<b>14,694.30</b>	<b>0.00</b>	<b>0.00</b>	<b>0.00</b>	<b>14,694.30</b>	<b>0.00</b>

  
 L.A.E. CARMEN NA FALCÓN ARIAS  
 DIRECCIÓN DE PROGRAMACIÓN

  
 I.Q.I. MAURO WINZIG NEGRÍN  
 PRIMER CONCEJAL



**MUNICIPIO DE MACUSPANA, TABASCO.**  
**GASTO POR PROGRAMAS Y PROYECTOS**  
 CORTE AL MES DE: DICIEMBRE 2020  
 PROCEDENCIA: DEUDA MOD. INVERSION: REMANENTE

P.P	Proy.	Descripción	Autorizado	Adecuaciones		Modificado	Devengado	Ejercido	Pagado	Subejercicio
				Ampliaciones	Reducciones					
		<b>Presupuesto Total</b>	<b>0.00</b>	<b>3,069.78</b>	<b>577.52</b>	<b>2,492.26</b>	<b>0.00</b>	<b>0.00</b>	<b>0.00</b>	<b>0.00</b>
P009		ADMINISTRACION FINANCIERA	0.00	3,069.78	577.52	2,492.26	0.00	0.00	0.00	0.00
		P009-030 (REM) RECURSOS PENDIENTES DE ASIGNAR DE LA DEUDA (BANCO BANORTE),	0.00	1,513.91	577.52	936.39	0.00	0.00	0.00	0.00
		P009-053 (REM) RENDIMIENTOS FINANCIEROS DEL CREDITO BANORTE 2019	0.00	1,555.87	0.00	1,555.87	0.00	0.00	0.00	0.00

  
 L.A.E. CARMELINA BALCÓN ARIAS  
 DIRECCIÓN DE PROGRAMACIÓN

  
 I.O.I. MAURO WINZIG NEGRÍN  
 PRIMER CONCEJAL



**MUNICIPIO DE MACUSPANA, TABASCO.**

**GASTO POR PROGRAMAS Y PROYECTOS**

CORTE AL MES DE: DICIEMBRE 2020

PROCEDENCIA: RAMO 04. GOBERNACION MOD. INVERSION: PROGRAMA NORMAL

P.P.	Proy.	Descripción	Autorizado	Adecuaciones		Modificado	Devengado	Ejercido	Pagado	Subejercicio
				Ampliaciones	Reducciones					
		<b>Presupuesto Total</b>	<b>13,779,104.76</b>	<b>12,874,850.27</b>	<b>14,950,574.99</b>	<b>11,703,380.04</b>	<b>10,639,282.78</b>	<b>10,639,282.78</b>	<b>10,639,282.78</b>	<b>0.00</b>
P007		SEGURIDAD PUBLICA	0.00	12,772,236.39	1,171,453.61	11,600,782.78	10,639,282.78	10,639,282.78	10,639,282.78	0.00
	P007-005	FORTALECIMIENTO DE LAS CAPACIDADES DE EVALUACION EN CONTROL DE CONFIANZA	0.00	473,000.00	302,500.00	170,500.00	170,500.00	170,500.00	170,500.00	0.00
	P007-006	FORMACION INICIAL (ASPIRANTES).	0.00	700,000.00	700,000.00	0.00	0.00	0.00	0.00	0.00
	P007-007	EQUIPAMIENTO DE LAS INSTITUCIONES DE SEGURIDAD PUBLICA (BOTAS, CAMISOLA Y/O CAMISA, FORNITURA, GORRA TIPO BEISBLERA, PANTALON,	0.00	4,761,600.00	9,312.00	4,752,288.00	4,752,288.00	4,752,288.00	4,752,288.00	0.00
	P007-008	PREVENCIÓN SOCIAL DE LA VIOLENCIA Y LA DELINCUENCIA CON PARTICIPACIÓN CIUDADANA (JOVENES EN PREVENCIÓN).	0.00	450,000.00	0.00	450,000.00	450,000.00	450,000.00	450,000.00	0.00
	P007-009	FORTALECIMIENTO DE LOS SISTEMAS DE VIDEOVIGILANCIA Y GEOLOCALIZACIÓN	0.00	1,975,642.00	52,642.00	1,923,000.00	961,500.00	961,500.00	961,500.00	0.00
	P007-010	DIGNIFICACIÓN POLICIAL (COPARTICIPACIÓN)	0.00	1,900,248.40	0.00	1,900,248.40	1,900,248.40	1,900,248.40	1,900,248.40	0.00
	P007-011	GASTOS DE OPERACIÓN FORTASEG 2020 (COPARTICIPACIÓN)	0.00	80,933.99	31,982.99	48,951.00	48,951.00	48,951.00	48,951.00	0.00
	P007-012	FORMACION INICIAL (ACTIVOS).	0.00	920,000.00	0.00	920,000.00	920,000.00	920,000.00	920,000.00	0.00
	P007-013	FORMACION CONTINUA (CBFP)	0.00	525,000.00	0.00	525,000.00	525,000.00	525,000.00	525,000.00	0.00
	P007-014	FORMACION CONTINUA (DERECHOS HUMANOS)	0.00	161,000.00	0.00	161,000.00	161,000.00	161,000.00	161,000.00	0.00
	P007-015	EVALUACION DE DESEMPEÑO	0.00	10,000.00	0.00	10,000.00	10,000.00	10,000.00	10,000.00	0.00
	P007-016	EVALUACION DE COMPETENCIAS BASICAS DE LA FUNCION PARA POLICIAS MUNICIPALES.	0.00	200,000.00	50,000.00	150,000.00	150,000.00	150,000.00	150,000.00	0.00
	P007-017	EVALUACION DE ASPIRANTES A INSTRUCTORES EVALUADORES DE LA FUNCION MUNICIPAL	0.00	25,000.00	25,000.00	0.00	0.00	0.00	0.00	0.00
	P007-018	EVALUACION Y SEGUIMIENTO.	0.00	50,000.00	0.00	50,000.00	50,000.00	50,000.00	50,000.00	0.00
	P007-020	FORMACION CONTINUA (JUSTICIA CIVICA)	0.00	250,000.00	0.00	250,000.00	250,000.00	250,000.00	250,000.00	0.00
	P007-021	EQUIPAMIENTO DE LAS INSTITUCIONES DE SEGURIDAD PUBLICA (BOTAS DE HULE E IMPERMEABLES)	0.00	289,812.00	16.62	289,795.38	289,795.38	289,795.38	289,795.38	0.00
P009		ADMINISTRACION FINANCIERA	13,779,104.76	102,613.88	13,779,121.38	102,597.26	0.00	0.00	0.00	0.00
	P009-012	RECURSOS PENDIENTES DE APLICAR FORTASEG 2020	13,779,104.76	16.62	13,779,121.38	0.00	0.00	0.00	0.00	0.00
	P009-054	RENDIMIENTOS FINANCIEROS DE LA CUENTA FORTASEG FEDERAL 2020	0.00	1,823.54	0.00	1,823.54	0.00	0.00	0.00	0.00
	P009-063	RENDIMIENTOS FINANCIEROS DE LA CUENTA FORTASEG MUNICIPAL 2020	0.00	66.10	0.00	66.10	0.00	0.00	0.00	0.00
	P009-093	RECURSOS PENDIENTES DE APLICAR FORTASEG FEDERAL 2020	0.00	99,658.62	0.00	99,658.62	0.00	0.00	0.00	0.00
	P009-094	RECURSOS PENDIENTES DE APLICAR FORTASEG MUNICIPAL 2020	0.00	1,049.00	0.00	1,049.00	0.00	0.00	0.00	0.00

  
 L.A.E. CAROLINA FALCÓN ARIAS  
 DIRECCIÓN DE PROGRAMACIÓN

  
 I.Q.I. MAURO WINZIO NEGRIN  
 PRIMER CONCEJAL



**MUNICIPIO DE MACUSPANA, TABASCO.**

GASTO POR PROGRAMAS Y PROYECTOS

CORTE AL MES DE: DICIEMBRE 2020

PROCEDENCIA: RAMO 04. GOBERNACION MOD. INVERSION: REMANENTE

P.P	Proy.	Descripción	Autorizado	Adecuaciones		Modificado	Devengado	Ejercido	Pagado	Subejercicio
				Ampliaciones	Reducciones					
		<b>Presupuesto Total</b>	<b>0.00</b>	<b>157,674.24</b>	<b>16,935.92</b>	<b>140,738.32</b>	<b>89,854.69</b>	<b>89,854.69</b>	<b>89,854.69</b>	<b>0.00</b>
P007		SEGURIDAD PUBLICA	0.00	0.00	0.00	0.00	0.00	0.00	0.00	0.00
		<b>P007-004 RECURSOS PENDIENTES DE APLICAR FORTASEG FED. REM. 2018</b>	<b>0.00</b>	<b>0.00</b>	<b>0.00</b>	<b>0.00</b>	<b>0.00</b>	<b>0.00</b>	<b>0.00</b>	<b>0.00</b>
P009		ADMINISTRACION FINANCIERA	0.00	157,674.24	16,935.92	140,738.32	89,854.69	89,854.69	89,854.69	0.00
		<b>P009-016 (REM) RECURSOS PENDIENTES DE APLICAR FORTASEG FEDERAL 2019</b>	<b>0.00</b>	<b>90,066.92</b>	<b>212.23</b>	<b>89,854.69</b>	<b>89,854.69</b>	<b>89,854.69</b>	<b>89,854.69</b>	<b>0.00</b>
		<b>P009-019 RECURSOS PENDIENTES DE APLICAR FORTASEG MUNICIPAL REM 2019</b>	<b>0.00</b>	<b>15,495.47</b>	<b>15,495.47</b>	<b>0.00</b>	<b>0.00</b>	<b>0.00</b>	<b>0.00</b>	<b>0.00</b>
		<b>P009-020 (REM) RENDIMIENTOS FINANCIEROS DE LA CUENTA FORTASEG MUNICIPAL 2019.</b>	<b>0.00</b>	<b>45.47</b>	<b>45.47</b>	<b>0.00</b>	<b>0.00</b>	<b>0.00</b>	<b>0.00</b>	<b>0.00</b>
		<b>P009-021 (REM) RENDIMIENTOS FINANCIEROS DE LA CUENTA FORTASEG FEDERAL 2019.</b>	<b>0.00</b>	<b>1,182.75</b>	<b>1,182.75</b>	<b>0.00</b>	<b>0.00</b>	<b>0.00</b>	<b>0.00</b>	<b>0.00</b>
		<b>P009-078 (REM) RECURSOS PENDIENTES DE APLICAR DEL FORTASEG MUNICIPAL 2018.</b>	<b>0.00</b>	<b>45,601.46</b>	<b>0.00</b>	<b>45,601.46</b>	<b>0.00</b>	<b>0.00</b>	<b>0.00</b>	<b>0.00</b>
		<b>P009-079 (REM) RENDIMIENTOS FINANCIEROS DE LA CUENTA DEL FORTASEG FEDERAL 2018</b>	<b>0.00</b>	<b>5,253.39</b>	<b>0.00</b>	<b>5,253.39</b>	<b>0.00</b>	<b>0.00</b>	<b>0.00</b>	<b>0.00</b>
		<b>P009-080 (REM) RENDIMIENTOS FINANCIEROS DE LA CUENTA DEL FORTASEG MUNICIPAL 2018</b>	<b>0.00</b>	<b>28.78</b>	<b>0.00</b>	<b>28.78</b>	<b>0.00</b>	<b>0.00</b>	<b>0.00</b>	<b>0.00</b>

  
 L.A.E CARMELINA FALCÓN ARIAS  
 DIRECCIÓN DE PROGRAMACIÓN

  
 I.Q.I. MAURO WINZIG NEGRIN  
 PRIMER CONCEJAL





MUNICIPIO DE MACUSPANA, TABASCO.

GASTO POR PROGRAMAS Y PROYECTOS

CORTE AL MES DE: DICIEMBRE 2020

PROCEDENCIA: RAMO 04. GOBERNACION PROGRAMA: Fortalecimiento de la Seguridad en los Municipios MOD. INVERSION: PROGRAMA NORMAL

P.P	Proy.	Descripción	Autorizado	Adecuaciones		Modificado	Devengado	Ejercido	Pagado	Subejercicio
				Ampliaciones	Reducciones					
		<b>Presupuesto Total</b>	<b>13,779,104.76</b>	<b>12,874,850.27</b>	<b>14,950,574.99</b>	<b>11,703,380.04</b>	<b>10,639,282.78</b>	<b>10,639,282.78</b>	<b>10,639,282.78</b>	<b>0.00</b>
P007		SEGURIDAD PUBLICA		0.00	12,772,236.39	1,171,453.61	11,600,782.78	10,639,282.78	10,639,282.78	0.00
	P007-005	FORTALECIMIENTO DE LAS CAPACIDADES DE EVALUACION EN CONTROL DE CONFIANZA	0.00	473,000.00	302,500.00	170,500.00	170,500.00	170,500.00	170,500.00	0.00
	P007-006	FORMACION INICIAL (ASPIRANTES).	0.00	700,000.00	700,000.00	0.00	0.00	0.00	0.00	0.00
	P007-007	EQUIPAMIENTO DE LAS INSTITUCIONES DE SEGURIDAD PUBLICA (BOTAS, CAMISOLA Y/O CAMISA, FORNITURA, GORRA TIPO BEISBOLERA, PANTALON,	0.00	4,761,600.00	9,312.00	4,752,288.00	4,752,288.00	4,752,288.00	4,752,288.00	0.00
	P007-008	PREVENCION SOCIAL DE LA VIOLENCIA Y LA DELINCUENCIA CON PARTICIPACION CIUDADANA (JOVENES EN PREVENCION).	0.00	450,000.00	0.00	450,000.00	450,000.00	450,000.00	450,000.00	0.00
	P007-009	FORTALECIMIENTO DE LOS SISTEMAS DE VIDEOVIGILANCIA Y GEOLOCALIZACION	0.00	1,975,642.00	52,642.00	1,923,000.00	961,500.00	961,500.00	961,500.00	0.00
	P007-010	DIGNIFICACION POLICIAL (COPARTICIPACION)	0.00	1,900,248.40	0.00	1,900,248.40	1,900,248.40	1,900,248.40	1,900,248.40	0.00
	P007-011	GASTOS DE OPERACION FORTASEG 2020 (COPARTICIPACION)	0.00	80,933.99	31,982.99	48,951.00	48,951.00	48,951.00	48,951.00	0.00
	P007-012	FORMACION INICIAL (ACTIVOS).	0.00	920,000.00	0.00	920,000.00	920,000.00	920,000.00	920,000.00	0.00
	P007-013	FORMACION CONTINUA (CBFP)	0.00	525,000.00	0.00	525,000.00	525,000.00	525,000.00	525,000.00	0.00
	P007-014	FORMACION CONTINUA (DERECHOS HUMANOS)	0.00	161,000.00	0.00	161,000.00	161,000.00	161,000.00	161,000.00	0.00
	P007-015	EVALUACION DE DESEMPEÑO	0.00	10,000.00	0.00	10,000.00	10,000.00	10,000.00	10,000.00	0.00
	P007-016	EVALUACION DE COMPETENCIAS BASICAS DE LA FUNCION PARA POLICIAS MUNICIPALES.	0.00	200,000.00	50,000.00	150,000.00	150,000.00	150,000.00	150,000.00	0.00
	P007-017	EVALUACION DE ASPIRANTES A INSTRUCTORES EVALUADORES DE LA FUNCION MUNICIPAL.	0.00	25,000.00	25,000.00	0.00	0.00	0.00	0.00	0.00
	P007-018	EVALUACION Y SEGUIMIENTO.	0.00	50,000.00	0.00	50,000.00	50,000.00	50,000.00	50,000.00	0.00
	P007-020	FORMACION CONTINUA (JUSTICIA CIVICA)	0.00	250,000.00	0.00	250,000.00	250,000.00	250,000.00	250,000.00	0.00
	P007-021	EQUIPAMIENTO DE LAS INSTITUCIONES DE SEGURIDAD PUBLICA (BOTAS DE HULE E IMPERMEABLES)	0.00	289,812.00	16.62	289,795.38	289,795.38	289,795.38	289,795.38	0.00
P009		ADMINISTRACION FINANCIERA	13,779,104.76	102,613.88	13,779,121.38	102,597.26	0.00	0.00	0.00	0.00
	P009-012	RECURSOS PENDIENTES DE APLICAR FORTASEG 2020	13,779,104.76	16.62	13,779,121.38	0.00	0.00	0.00	0.00	0.00
	P009-054	RENDIMIENTOS FINANCIEROS DE LA CUENTA FORTASEG FEDERAL 2020	0.00	1,823.54	0.00	1,823.54	0.00	0.00	0.00	0.00
	P009-063	RENDIMIENTOS FINANCIEROS DE LA CUENTA FORTASEG MUNICIPAL 2020	0.00	66.10	0.00	66.10	0.00	0.00	0.00	0.00
	P009-093	RECURSOS PENDIENTES DE APLICAR FORTASEG FEDERAL 2020	0.00	99,658.62	0.00	99,658.62	0.00	0.00	0.00	0.00
	P009-094	RECURSOS PENDIENTES DE APLICAR FORTASEG MUNICIPAL 2020	0.00	1,049.00	0.00	1,049.00	0.00	0.00	0.00	0.00

L.A.E. CARMELINA FALCÓN ARIAS  
DIRECCION DE PROGRAMACIÓN

L.Q.I. MAURO WINZIG NEGRÍN  
PRIMER CONCEJAL



**MUNICIPIO DE MACUSPANA, TABASCO.**

GASTO POR PROGRAMAS Y PROYECTOS

CORTE AL MES DE: DICIEMBRE 2020

PROCEDENCIA: RAMO 04. GOBERNACION PROGRAMA: Fortalecimiento de la Seguridad en los Municipios MOD. INVERSION: REMANENTE

P.P	Proy.	Descripción	Autorizado	Adecuaciones		Modificado	Devengado	Ejercido	Pagado	Subejercicio
				Ampliaciones	Reducciones					
<b>Presupuesto Total</b>			0.00	157,674.24	16,935.92	140,738.32	89,854.69	89,854.69	89,854.69	0.00
P007		SEGURIDAD PUBLICA	0.00	0.00	0.00	0.00	0.00	0.00	0.00	0.00
		<b>P007-004 RECURSOS PENDIENTES DE APLICAR FORTASEG FED. REM. 2018</b>	0.00	0.00	0.00	0.00	0.00	0.00	0.00	0.00
P009		ADMINISTRACION FINANCIERA	0.00	157,674.24	16,935.92	140,738.32	89,854.69	89,854.69	89,854.69	0.00
		<b>P009-016 (REM) RECURSOS PENDIENTES DE APLICAR FORTASEG FEDERAL 2019</b>	0.00	90,066.92	212.23	89,854.69	89,854.69	89,854.69	89,854.69	0.00
		<b>P009-019 RECURSOS PENDIENTES DE APLICAR FORTASEG MUNICIPAL REM 2019</b>	0.00	15,495.47	15,495.47	0.00	0.00	0.00	0.00	0.00
		<b>P009-020 (REM) RENDIMIENTOS FINANCIEROS DE LA CUENTA FORTASEG MUNICIPAL 2019.</b>	0.00	45.47	45.47	0.00	0.00	0.00	0.00	0.00
		<b>P009-021 (REM) RENDIMIENTOS FINANCIEROS DE LA CUENTA FORTASEG FEDERAL 2019.</b>	0.00	1,182.75	1,182.75	0.00	0.00	0.00	0.00	0.00
		<b>P009-078 (REM) RECURSOS PENDIENTES DE APLICAR DEL FORTASEG MUNICIPAL 2018.</b>	0.00	45,601.46	0.00	45,601.46	0.00	0.00	0.00	0.00
		<b>P009-079 (REM) RENDIMIENTOS FINANCIEROS DE LA CUENTA DEL FORTASEG FEDERAL 2018</b>	0.00	5,253.39	0.00	5,253.39	0.00	0.00	0.00	0.00
		<b>P009-080 (REM) RENDIMIENTOS FINANCIEROS DE LA CUENTA DEL FORTASEG MUNICIPAL 2018</b>	0.00	28.78	0.00	28.78	0.00	0.00	0.00	0.00

  
 L.A.E. CARMELINA FALCÓN ARIAS  
 DIRECCIÓN DE PROGRAMACIÓN

  
 I.Q.I. MAURO WINZIG NEGRÍN  
 PRIMER CONCEJAL



**MUNICIPIO DE MACUSPANA, TABASCO.**

GASTO POR PROGRAMAS Y PROYECTOS

CORTE AL MES DE: DICIEMBRE 2020

PROCEDENCIA: RAMO 15. DESARROLLO AGRARIO, TERRITORIAL Y URBANO PROGRAMA: PROGRAMA HÁBITAT MOD. INVERSION: REMANENTE

P.P	Proy.	Descripción	Autorizado	Adecuaciones		Modificado	Devengado	Ejercido	Pagado	Subejercicio
				Ampliaciones	Reducciones					
		<b>Presupuesto Total</b>	0.00	50.13	0.00	50.13	0.00	0.00	0.00	0.00
P009		ADMINISTRACION FINANCIERA	0.00	50.13	0.00	50.13	0.00	0.00	0.00	0.00
		P009-045 (REM) RENDIMIENTOS FINANCIEROS DE LA CUENTA DE SEDATU/HABITAT FEDERAL 2018	0.00	38.85	0.00	38.85	0.00	0.00	0.00	0.00
		P009-046 (REM) RENDIMIENTOS FINANCIEROS DE LA CUENTA DE SEDATU/HABITAT MUNICIPAL 2018	0.00	11.28	0.00	11.28	0.00	0.00	0.00	0.00

L.A.E CARMENA FALCÓN ARIAS  
DIRECCIÓN DE PROGRAMACIÓN

I.Q.I. MAURO WINZIG NEGRÍN  
PRIMER CONCEJAL



**MUNICIPIO DE MACUSPANA, TABASCO.**

**GASTO POR PROGRAMAS Y PROYECTOS**

CORTE AL MES DE: DICIEMBRE 2020

PROCEDENCIA: RAMO 15. DESARROLLO AGRARIO, TERRITORIAL Y URBANO PROGRAMA: PROGRAMA DE APOYO A LA VIVIENDA MOD. INVERSION: REMANENTE

P.P	Proy.	Descripción	Autorizado	Adecuaciones		Modificado	Devengado	Ejercido	Pagado	Subejercicio
				Ampliaciones	Reducciones					
		<b>Presupuesto Total</b>	<b>0.00</b>	<b>49.74</b>	<b>0.00</b>	<b>49.74</b>	<b>0.00</b>	<b>0.00</b>	<b>0.00</b>	<b>0.00</b>
P009		ADMINISTRACION FINANCIERA	0.00	49.74	0.00	49.74	0.00	0.00	0.00	0.00
		P009-043 (REM) RENDIMIENTOS FINANCIEROS DE LA CUENTA DE SEDATU/VIVIENDA MPAL.	0.00	12.95	0.00	12.95	0.00	0.00	0.00	0.00
		P009-044 (REM) RENDIMIENTOS FINANCIEROS DE LA CUENTA DE SEDATU/VIVIENDA FEDERAL 2018	0.00	36.79	0.00	36.79	0.00	0.00	0.00	0.00

  
 L.A.E. CARMEN M. FALCÓN ARIAS  
 DIRECCIÓN DE PROGRAMACIÓN

  
 I.Q.I. MAURO WINZIG NEGRIN  
 PRIMER CONCEJAL



**MUNICIPIO DE MACUSPANA, TABASCO.**

GASTO POR PROGRAMAS Y PROYECTOS

CORTE AL MES DE: DICIEMBRE 2020

PROCEDENCIA: RAMO 16. MEDIO AMBIENTE Y RECURSOS NATURALES PROGRAMA: PROGRAMA DE AGUA LIMPIA MOD. INVERSION: PROGRAMA NORMAL

P.P	Proy.	Descripción	Autorizado	Adecuaciones		Modificado	Devengado	Ejercido	Pagado	Subejercicio
				Ampliaciones	Reducciones					
		<b>Presupuesto Total</b>	<b>0.00</b>	<b>380,858.74</b>	<b>285.55</b>	<b>380,573.19</b>	<b>380,294.40</b>	<b>380,294.40</b>	<b>380,294.40</b>	<b>0.00</b>
E001		SERVICIO DE AGUA POTABLE	0.00	380,294.40	0.00	380,294.40	380,294.40	380,294.40	380,294.40	0.00
		E001-003 EQUIPOS HIPOCLORADORES PARA EL PROGRAMA FEDERAL PROAGUA 2020	0.00	380,294.40	0.00	380,294.40	380,294.40	380,294.40	380,294.40	0.00
P009		ADMINISTRACION FINANCIERA	0.00	564.34	285.55	278.79	0.00	0.00	0.00	0.00
		P009-075 RENDIMIENTOS FINANCIEROS DE LA CUENTA DEL PROGRAMA DE AGUA LIMPIA FEDERAL 2020	0.00	0.12	0.12	0.00	0.00	0.00	0.00	0.00
		P009-076 RENDIMIENTOS FINANCIEROS DE LA CUENTA DEL PROGRAMA DE AGUA LIMPIA MUNICIPAL 2020	0.00	1.93	0.00	1.93	0.00	0.00	0.00	0.00
		P009-081 RENDIMIENTOS FINANCIEROS DE LA CUENTA DEL PROGRAMA DE AGUA LIMPIA ESTATAL 2020	0.00	0.69	0.69	0.00	0.00	0.00	0.00	0.00
		P009-082 RECURSOS PENDIENTES DE ASIGNAR DEL PROGRAMA DE AGUA LIMPIA FEDERAL 2020	0.00	561.60	284.74	276.86	0.00	0.00	0.00	0.00

L.A.E. CARMEN VA FALCÓN ARIAS  
DIRECCIÓN DE PROGRAMACIÓN

I.Q.I. MAURO WING NEGRÍN  
PRIMER CONCEJAL



**MUNICIPIO DE MACUSPANA, TABASCO.**

GASTO POR PROGRAMAS Y PROYECTOS

CORTE AL MES DE: DICIEMBRE 2020

DCEDENCIA: RAMO 16. MEDIO AMBIENTE Y RECURSOS NATURALES PROGRAMA: PROGRAMA DE AGUA POTABLE, ALCANTARILLADO Y SANEAMIENTO EN ZONAS URBANAS MOD. INVERSION: REMANENTE

P.P	Proy.	Descripción	Autorizado	Adecuaciones		Modificado	Devengado	Ejercido	Pagado	Subejercicio
				Ampliaciones	Reducciones					
		<b>Presupuesto Total</b>	<b>0.00</b>	<b>3,942,792.60</b>	<b>42,862.03</b>	<b>3,899,930.57</b>	<b>3,899,930.57</b>	<b>3,899,930.57</b>	<b>3,899,930.57</b>	<b>0.00</b>
K003		DRENAJE Y ALCANTARILLADO	0.00	3,921,302.19	21,371.62	3,899,930.57	3,899,930.57	3,899,930.57	3,899,930.57	0.00
		<b>K003-001 MANTENIMIENTO DE LA PLANTA DE TRATAMIENTO DE AGUA RESIDUALES</b>	<b>0.00</b>	<b>3,921,302.19</b>	<b>21,371.62</b>	<b>3,899,930.57</b>	<b>3,899,930.57</b>	<b>3,899,930.57</b>	<b>3,899,930.57</b>	<b>0.00</b>
P009		ADMINISTRACION FINANCIERA	0.00	21,490.41	21,490.41	0.00	0.00	0.00	0.00	0.00
		<b>P009-052 (REM) RENDIMIENTOS FINANCIEROS DE LA CUENTA PROSANEAR 2019</b>	<b>0.00</b>	<b>118.79</b>	<b>118.79</b>	<b>0.00</b>	<b>0.00</b>	<b>0.00</b>	<b>0.00</b>	<b>0.00</b>
		<b>P009-056 (REM) RECURSOS PENDIENTES DE APLICAR DEL PROGRAMA PROSANEAR 2019</b>	<b>0.00</b>	<b>21,371.62</b>	<b>21,371.62</b>	<b>0.00</b>	<b>0.00</b>	<b>0.00</b>	<b>0.00</b>	<b>0.00</b>

  
 L.A.E. CARMELINA FALCÓN ARIAS  
 DIRECCIÓN DE PROGRAMACIÓN

  
 I.Q.I. MAURO WINZIG NEGRÍN  
 PRIMER CONCEJAL



**MUNICIPIO DE MACUSPANA, TABASCO.**

**GASTO POR PROGRAMAS Y PROYECTOS**

CORTE AL MES DE: DICIEMBRE 2020

PROCEDENCIA: RAMO 16. MEDIO AMBIENTE Y RECURSOS NATURALES PROGRAMA: PROGRAMA DE DEVOLUCIÓN DE DERECHOS MOD. INVERSION: REMANENTE

P.P	Proy.	Descripción	Autorizado	Adecuaciones		Modificado	Devengado	Ejercido	Pagado	Subejercicio
				Ampliaciones	Reducciones					
		<b>Presupuesto Total</b>	0.00	1,855,291.97	11,271.94	1,844,020.03	1,844,020.03	1,844,020.03	1,844,020.03	0.00
K002		INFRAESTRUCTURA PARA AGUA POTABLE	0.00	1,849,649.46	5,629.43	1,844,020.03	1,844,020.03	1,844,020.03	1,844,020.03	0.00
		<b>K002-001 REHABILITACION DEL SISTEMA DE INYECCION DE CLORO-GAS PARA LA PLANTA POTABILIZADORA DEL MUNICIPIO DE MACUSPANA</b>	0.00	1,849,649.46	5,629.43	1,844,020.03	1,844,020.03	1,844,020.03	1,844,020.03	0.00
P009		ADMINISTRACION FINANCIERA	0.00	5,642.51	5,642.51	0.00	0.00	0.00	0.00	0.00
		<b>P009-051 (REM) RENDIMIENTOS FINANCIEROS DE LA CUENTA PRODDER 2019</b>	0.00	13.08	13.08	0.00	0.00	0.00	0.00	0.00
		<b>P009-065 (REM) RECURSOS PENDIENTES DE APLICAR DEL PROGRAMA PRODDER 2019</b>	0.00	5,629.43	5,629.43	0.00	0.00	0.00	0.00	0.00

  
 L.A.E. CARMELINA ALCÓN ARIAS  
 DIRECCIÓN DE PROGRAMACIÓN

  
 I.Q.I. MAURO YNDIG NEGRÍN  
 PRIMER CONCEJAL



MUNICIPIO DE MACUSPANA, TABASCO.

GASTO POR PROGRAMAS Y PROYECTOS

CORTE AL MES DE: DICIEMBRE 2020

ENCIA: RAMO 23. PROVISIONES SALARIALES Y ECONÓMICAS PROGRAMA: FONDO PARA ENTIDADES FEDERATIVAS Y MUNICIPIOS PRODUCTORES DE HIDROCARBUROS MOD. INVERSION: PROGRAMA NORMAL

P.P	Proy.	Descripción	Autorizado	Adecuaciones		Modificado	Devengado	Ejercido	Pagado	Subejercicio
				Ampliaciones	Reducciones					
		<b>Presupuesto Total</b>	<b>12,316,976.78</b>	<b>26,054,972.58</b>	<b>19,103,348.18</b>	<b>19,268,601.18</b>	<b>19,244,370.63</b>	<b>19,244,370.63</b>	<b>17,565,463.33</b>	<b>0.00</b>
E001		SERVICIO DE AGUA POTABLE	0.00	1,168,340.48	274,589.36	893,751.12	893,751.12	893,751.12	893,751.12	0.00
		K024-002 ADQUISICION DE BOMBAS SUMERGIBLES (HIDROCARBUROS TERRESTRES 2020)	0.00	1,168,340.48	274,589.36	893,751.12	893,751.12	893,751.12	893,751.12	0.00
E012		ORDENAMIENTO TERRITORIAL	0.00	300,000.00	300,000.00	0.00	0.00	0.00	0.00	0.00
		E012-007 BACHEO (HIDROCARBUROS MARITIMOS 2020)	0.00	300,000.00	300,000.00	0.00	0.00	0.00	0.00	0.00
K002		INFRAESTRUCTURA PARA AGUA POTABLE	0.00	724,468.25	8,883.79	715,584.46	715,584.46	715,584.46	713,154.13	0.00
		K002-018 REHABILITACION DEL SISTEMA DE AGUA POTABLE	0.00	190,014.01	805.55	189,208.46	189,208.46	189,208.46	189,208.46	0.00
		K002-019 REHABILITACION DEL SISTEMA DE AGUA POTABLE	0.00	124,454.24	818.31	123,635.93	123,635.93	123,635.93	123,635.93	0.00
		K002-020 CONSTRUCCION DE POZO PROFUNDO DE AGUA POTABLE	0.00	205,000.00	3,711.36	201,288.64	201,288.64	201,288.64	200,073.97	0.00
		K002-021 CONSTRUCCION DE POZO PROFUNDO DE AGUA POTABLE	0.00	205,000.00	3,548.57	201,451.43	201,451.43	201,451.43	200,235.77	0.00
K003		DRENAJE Y ALCANTARILLADO	0.00	2,131,003.37	21,521.93	2,109,481.44	2,109,481.44	2,109,481.44	2,098,843.73	0.00
		K003-016 REHABILITACION DEL SISTEMA DE AGUA NEGRAS DEL FRACCIONAMINETO LOMA LINDA	0.00	350,965.77	4,303.66	346,662.11	346,662.11	346,662.11	346,662.11	0.00
		K003-017 REHABILITACION DE DRENAJE SANITARIO EN LA CALLE CUAUHEMOC EN EL MUNICIPIO DE MACUSPANA, TABASCO.	0.00	361,387.88	3,088.44	358,299.44	358,299.44	358,299.44	356,137.29	0.00
		K003-018 REHABILITACION DE DRENAJE SANITARIO EN LA CALLE CIRCUNVALACION Y 16 DE SEPTIEMBRE COL. OBRERA DEL MUNICIPIO DE MACUSPANA, TABASCO	0.00	800,379.41	8,831.49	791,547.92	791,547.92	791,547.92	786,771.34	0.00
		K003-019 REHABILITACION DE DRENAJE SANITARIO EN LA CALLE CARLOS A. MADRAZO DE LA COLONIA BELEN	0.00	618,270.31	5,298.34	612,971.97	612,971.97	612,971.97	609,272.99	0.00
K005		URBANIZACION	0.00	9,525,408.65	34,166.16	9,491,242.49	9,491,242.49	9,491,242.49	9,360,910.38	0.00
		K005-032 CONSTRUCCION DE PAVIMENTO CON CONCRETO ASFALTICO EN EL BOULEVARD CARLOS PELLICER CAMARA TRAMO: PASEO JOSE N. ROVIROSA - CALLE REFORMA EN EL MUNICIPIO DE MACUSPANA, TABASCO.	0.00	2,020,850.85	9,246.15	2,011,604.70	2,011,604.70	2,011,604.70	2,011,604.70	0.00
		K005-033 TERMINACION DE PAVIMENTACION CON CONCRETO HIDRAULICO DE CALLE RAMIRO OCAÑA EN LA COLONIA EL RECUERDO	0.00	503,181.88	3,664.60	499,517.28	499,517.28	499,517.28	499,517.28	0.00
		K005-034 RECONSTRUCCION DE TERRACERIAS, PAVIMENTO ASFALTICO Y SEÑALAMIENTO HORIZONTAL CAMINO: CAMINO A LA RA. BAYO 2DA. SECCION 0+000 AL 0+630 DEL MUNICIPIO DE MACUSPANA, TABASCO	0.00	1,124,860.41	8,192.93	1,116,667.48	1,116,667.48	1,116,667.48	1,109,928.97	0.00
		K005-035 CONSTRUCCION DE PAVIMENTO CON CONCRETO HIDRAULICO EN CALLES DEL POB. TIERRA COLORADA DEL MUNICIPIO DE MACUSPANA, TABASCO.	0.00	5,876,515.51	13,062.48	5,863,453.03	5,863,453.03	5,863,453.03	5,739,859.43	0.00
K014		SERVICIOS DE SALUD PUBLICA	0.00	3,505,214.18	8,903.06	3,496,311.12	3,496,311.12	3,496,311.12	3,485,803.97	0.00
		K014-015 ADECUACION DE TERRENO PARA LA UNIDAD DEPORTIVA EN LA COL. EL CASTAÑO	0.00	3,505,214.18	8,903.06	3,496,311.12	3,496,311.12	3,496,311.12	3,485,803.97	0.00
K024		ADQUISICION DE BIENES MUEBLES	0.00	208,262.77	208,262.77	0.00	0.00	0.00	0.00	0.00
		K024-006 ADQUISICION DE BOMBA PARA AGUAS NEGRAS (HIDROCARBUROS MARITIMO 2020)	0.00	208,262.77	208,262.77	0.00	0.00	0.00	0.00	0.00
P002		TRASPORTE Y RENDICION DE CUENTAS	0.00	4,509,000.00	3,496,000.00	1,013,000.00	1,013,000.00	1,013,000.00	1,013,000.00	0.00
		P002-003 OPERACION DE OBRAS PUBLICAS (COMBUSTIBLE) HIDROCARBUROS MARITIMOS 2020	0.00	4,509,000.00	3,496,000.00	1,013,000.00	1,013,000.00	1,013,000.00	1,013,000.00	0.00
P009		ADMINISTRACION FINANCIERA	12,316,976.78	3,983,274.88	14,751,021.11	1,549,230.55	1,525,000.00	1,525,000.00	0.00	0.00
		P009-009 RECURSOS PENDIENTES DE APLICAR DEL FONDO DE HIDROCARBUROS EN REGIONES TERRESTRES 2020	4,368,251.61	433,848.48	4,802,100.09	0.00	0.00	0.00	0.00	0.00
		P009-010 RECURSOS PENDIENTES DE APLICAR DEL FONDO DE HIDROCARBUROS EN REGIONES MARITIMAS 2020	7,948,725.17	1,881,313.22	9,826,373.79	3,664.60	0.00	0.00	0.00	0.00
		P009-041 RENDIMIENTOS FINANCIEROS DE LA CUENTA DEL FONDO DE HIDROCARBUROS EN REGIONES TERRESTRES 2020	0.00	30,944.66	29,772.19	1,172.47	0.00	0.00	0.00	0.00
		P009-042 RENDIMIENTOS FINANCIEROS DE LA CUENTA DE HIDROCARBUROS EN REGIONES MARITIMAS 2020	0.00	112,168.52	92,775.04	19,393.48	0.00	0.00	0.00	0.00





**MUNICIPIO DE MACUSPANA, TABASCO.**

GASTO POR PROGRAMAS Y PROYECTOS

CORTE AL MES DE: DICIEMBRE 2020

ENCIA: RAMO 23. PROVISIONES SALARIALES Y ECONÓMICAS PROGRAMA: FONDO PARA ENTIDADES FEDERATIVAS Y MUNICIPIOS PRODUCTORES DE HIDROCARBUROS MOD. INVERSION: PROGRAMA NORMAL

P.P	Proy.	Descripción	Autorizado	Adecuaciones		Modificado	Devengado	Ejercido	Pagado	Subejercicio
				Ampliaciones	Reducciones					
P009-091		APORTACION MUNICIPAL AL PROGRAMA PROSANEAR. (HID. MARITIMOS 2020)	0.00	1,020,000.00	0.00	1,020,000.00	1,020,000.00	1,020,000.00	0.00	0.00
P009-092		APORTACION MUNICIPAL AL PROGRAMA PRODER. (HID. TERRESTRE 2020)	0.00	505,000.00	0.00	505,000.00	505,000.00	505,000.00	0.00	0.00

  
L.A.E CARMEN JA FALCÓN ARIAS  
DIRECCIÓN DE PROGRAMACIÓN

  
I.O.I MAURO WINZIG NEGRÍN  
PRIMER CONCEJAL



**MUNICIPIO DE MACUSPANA, TABASCO.**

GASTO POR PROGRAMAS Y PROYECTOS

CORTE AL MES DE: DICIEMBRE 2020

COMPETENCIA: RAMO 23. PROVISIONES SALARIALES Y ECONÓMICAS PROGRAMA: FONDO PARA ENTIDADES FEDERATIVAS Y MUNICIPIOS PRODUCTORES DE HIDROCARBUROS MOD. INVERSION: REFRENDO

P.P	Proy.	Descripción	Autorizado	Adecuaciones		Modificado	Devengado	Ejercido	Pagado	Subejercicio
				Ampliaciones	Reducciones					
		<b>Presupuesto Total</b>	0.00	3,708,577.40	0.00	3,708,577.40	3,708,577.40	3,708,577.40	3,708,577.40	0.00
K005	URBANIZACION		0.00	3,708,577.40	0.00	3,708,577.40	3,708,577.40	3,708,577.40	3,708,577.40	0.00
	K005-001	CONSTRUCCION DE PAVIMENTO CON CONCRETO HIDRAULICO EN LA CALLE ITURBUDE ENTRE LAS CALLES BENITO JUAREZ Y NIÑOS HEROES (REF. K005-026).	0.00	3,708,577.40	0.00	3,708,577.40	3,708,577.40	3,708,577.40	3,708,577.40	0.00

  
L.A.E. CARMEN INFALCÓN ARIAS  
DIRECCIÓN DE PROGRAMACIÓN

  
I.Q.I. MAURO WINZIG NEGRÍN  
PRIMER CONCEJAL



**MUNICIPIO DE MACUSPANA, TABASCO.**

**GASTO POR PROGRAMAS Y PROYECTOS**

CORTE AL MES DE: DICIEMBRE 2020

DEPENENCIA: RAMO 23. PROVISIONES SALARIALES Y ECONÓMICAS PROGRAMA: FONDO PARA ENTIDADES FEDERATIVAS Y MUNICIPIOS PRODUCTORES DE HIDROCARBUROS MOD. INVERSION: REMANENTE

P.P	Proy.	Descripción	Autorizado	Adecuaciones		Modificado	Devengado	Ejercido	Pagado	Subejercicio
				Ampliaciones	Reducciones					
		<b>Presupuesto Total</b>	<b>0.00</b>	<b>4,576,630.36</b>	<b>0.00</b>	<b>4,576,630.36</b>	<b>0.00</b>	<b>0.00</b>	<b>0.00</b>	<b>0.00</b>
P009		ADMINISTRACION FINANCIERA	0.00	4,576,630.36	0.00	4,576,630.36	0.00	0.00	0.00	0.00
	P009-034	(REM) RENDIMIENTOS FINANCIEROS DE LA CUENTA DE HIDROCARBUROS TERRESTRES 2018	0.00	519.60	0.00	519.60	0.00	0.00	0.00	0.00
	P009-035	(REM) RENDIMIENTOS FINANCIEROS DE LA CUENTA DEL FONDO DE HIDROCARBUROS EN REGIONES TERRESTRES 2019	0.00	107,169.41	0.00	107,169.41	0.00	0.00	0.00	0.00
	P009-036	(REM) RENDIMIENTOS FINANCIEROS DE LA CUENTA DEL FONDO DE HIDROCARBUROS EN REGIONES MARITIMAS 2018	0.00	607.75	0.00	607.75	0.00	0.00	0.00	0.00
	P009-037	(REM) RENDIMIENTOS FINANCIEROS DE LA CUENTA DEL FONDO DE HIDROCARBUROS EN REGIONES MARITIMAS 2019	0.00	203,685.78	0.00	203,685.78	0.00	0.00	0.00	0.00
	P009-057	(REM) RECURSOS PENDIENTES DE APLICAR DEL FONDO DE HIDROCARBUROS EN REGIONES TERRESTRES 2019	0.00	1,441,961.63	0.00	1,441,961.63	0.00	0.00	0.00	0.00
	P009-058	(REM) RECURSOS PENDIENTES DE APLICAR DEL FONDO DE HIDROCARBUROS EN REGIONES MARITIMAS 2019	0.00	2,822,686.19	0.00	2,822,686.19	0.00	0.00	0.00	0.00

L.A.E. CARME INFALCÓN ARIAS  
 DIRECCIÓN DE PROGRAMACIÓN

I.Q.I. MAURO WINIG NEGRÍN  
 PRIMER CONCEJAL



**MUNICIPIO DE MACUSPANA, TABASCO.**  
**GASTO POR PROGRAMAS Y PROYECTOS**  
 CORTE AL MES DE: DICIEMBRE 2020

IA: RAMO 33. APORTACIONES FEDERALES PARA ENTIDADES FEDERATIVAS Y MUNICIPIOS PROGRAMA: FONDO DE INFRAESTRUCTURA SOCIAL PARA LAS ENTIDADES (FISE) MOD. INVERSION: PROGRAMA NORMAL

P.P	Proy.	Descripción	Autorizado	Adecuaciones		Modificado	Devengado	Ejercido	Pagado	Subejercicio
				Ampliaciones	Reducciones					
		<b>Presupuesto Total</b>	<b>10,061,167.02</b>	<b>17,914,660.22</b>	<b>10,093,559.11</b>	<b>17,882,268.13</b>	<b>2,708,497.68</b>	<b>2,708,497.68</b>	<b>2,692,153.30</b>	<b>0.00</b>
K005	URBANIZACION		0.00	17,882,268.13	32,392.09	17,849,876.04	2,708,497.68	2,708,497.68	2,692,153.30	0.00
	K005-	CONSTRUCCION DE PAVIMENTO CON CONCRETO HIDRAULICO EN EL MUNICIPIO DE MACUSPANA, CIUDAD MACUSPANA, COLONIA CENTRO, CALLE "LEON ALEJO TORRES".	0.00	8,427,799.21	15,453.76	8,412,345.45	2,708,497.68	2,708,497.68	2,692,153.30	0.00
	K005-	CONSTRUCCION DE PAVIMENTO CON CONCRETO HIDRAULICO EN EL MUNICIPIO DE MACUSPANA, CIUDAD MACUSPANA, COLONIA CENTRO CALLES "LIMBANO BLANDIN" Y "LAZARO CARDENAS"	0.00	9,454,468.92	16,938.33	9,437,530.59	0.00	0.00	0.00	0.00
P009	ADMINISTRACION FINANCIERA		10,061,167.02	32,392.09	10,061,167.02	32,392.09	0.00	0.00	0.00	0.00
	P009-011	RECURSOS PENDIENTES DE APLICAR FISE 2020	10,061,167.02	32,392.09	10,061,167.02	32,392.09	0.00	0.00	0.00	0.00

  
 L.A.E. CARMELINA FALCÓN ARIAS  
 DIRECCIÓN DE PROGRAMACIÓN

  
 I.Q.I. MAURO WINZ G NEGRÍN  
 PRIMER CONCEJAL



**MUNICIPIO DE MACUSPANA, TABASCO.**

**GASTO POR PROGRAMAS Y PROYECTOS**

CORTE AL MES DE: DICIEMBRE 2020

ENCIA: RAMO 33. APORTACIONES FEDERALES PARA ENTIDADES FEDERATIVAS Y MUNICIPIOS PROGRAMA: FONDO DE INFRAESTRUCTURA SOCIAL PARA LAS ENTIDADES (FISE) MOD. INVERSION: REMANENTE

P.P	Proy.	Descripción	Autorizado	Adecuaciones		Modificado	Devengado	Ejercido	Pagado	Subejercicio
				Ampliaciones	Reducciones					
		<b>Presupuesto Total</b>	<b>0.00</b>	<b>239,726.56</b>	<b>117.97</b>	<b>239,608.59</b>	<b>0.00</b>	<b>0.00</b>	<b>0.00</b>	<b>0.00</b>
P009		ADMINISTRACION FINANCIERA	0.00	239,726.56	117.97	239,608.59	0.00	0.00	0.00	0.00
		P009-047 (REM) RENDIMIENTOS FINANCIEROS DE LA CUENTA DE FISE ESTATAL 2018	0.00	54.27	0.00	54.27	0.00	0.00	0.00	0.00
		P009-048 (REM) RENDIMIENTOS FINANCIEROS DE LA CUENTA DE FISE MUNICIPAL 2018	0.00	12.27	0.00	12.27	0.00	0.00	0.00	0.00
		P009-049 (REM) RENDIMIENTOS FINANCIEROS DE LA CUENTA DE FISE ESTATAL 2019	0.00	1,360.37	58.41	1,301.96	0.00	0.00	0.00	0.00
		P009-050 (REM) RENDIMIENTOS FINANCIEROS DE LA CUENTA DE FISE MUNICIPAL 2019	0.00	144.85	59.56	85.29	0.00	0.00	0.00	0.00
		P009-060 (REM) RECURSOS PENDIENTES DE APLICAR DEL FISE 2019	0.00	238,154.80	0.00	238,154.80	0.00	0.00	0.00	0.00

  
 L.A.E. CARMEN JA. CALCÓN ARIAS  
 DIRECCIÓN DE PROGRAMACIÓN

  
 I.O.I. MAURO WINZIG NEGRÍN  
 PRIMER CONCEJAL



MUNICIPIO DE MACUSPANA, TABASCO.

GASTO POR PROGRAMAS Y PROYECTOS

CORTE AL MES DE: DICIEMBRE 2020

AMO 33. APORTACIONES FEDERALES PARA ENTIDADES FEDERATIVAS Y MUNICIPIOS PROGRAMA: FONDO DE APORTACIONES DE INFRAESTRUCTURA SOCIAL MUNICIPAL (FISM) MOD. INVERSION: PROGRAMA NORMAL

P.P	Proy.	Descripción	Autorizado	Adecuaciones		Modificado	Devengado	Ejercido	Pagado	Subejercicio
				Ampliaciones	Reducciones					
		<b>Presupuesto Total</b>	<b>152,445,817.74</b>	<b>173,999,565.28</b>	<b>165,512,355.42</b>	<b>160,933,027.60</b>	<b>153,695,566.36</b>	<b>153,695,566.36</b>	<b>143,327,196.60</b>	<b>0.00</b>
F001	DESARROLLO AGRICOLA		0.00	1,000,000.00	1,000,000.00	0.00	0.00	0.00	0.00	0.00
	F001-008	SUMINISTRO DE JAULAS Y ALIMENTOS PARA PISCICULTURA	0.00	1,000,000.00	1,000,000.00	0.00	0.00	0.00	0.00	0.00
F015	VIVIENDA		0.00	33,701,301.33	148,542.68	33,552,758.65	33,552,758.65	33,552,758.65	31,559,384.97	0.00
	F015-001	CONSTRUCCION DE CUARTOS DORMITORIOS	0.00	1,025,599.98	4,407.51	1,021,192.47	1,021,192.47	1,021,192.47	1,015,030.09	0.00
	F015-002	CONSTRUCCION DE CUARTOS DORMITORIOS	0.00	1,025,599.98	4,616.63	1,020,983.35	1,020,983.35	1,020,983.35	1,014,822.24	0.00
	F015-003	CONSTRUCCION DE CUARTOS DORMITORIOS	0.00	1,025,599.98	4,407.51	1,021,192.47	1,021,192.47	1,021,192.47	1,015,030.10	0.00
	F015-004	CONSTRUCCION DE CUARTOS DORMITORIOS	0.00	1,025,599.98	4,616.60	1,020,983.38	1,020,983.38	1,020,983.38	884,470.26	0.00
	F015-005	CONSTRUCCION DE CUARTOS DORMITORIOS	0.00	1,025,599.98	4,644.98	1,020,955.00	1,020,955.00	1,020,955.00	1,014,794.07	0.00
	F015-006	CONSTRUCCION DE CUARTOS DORMITORIOS	0.00	1,025,599.98	4,654.30	1,020,945.68	1,020,945.68	1,020,945.68	570,342.64	0.00
	F015-007	CONSTRUCCION DE CUARTOS DORMITORIOS	0.00	1,025,599.98	4,498.74	1,021,101.24	1,021,101.24	1,021,101.24	883,886.22	0.00
	F015-008	CONSTRUCCION DE CUARTOS DORMITORIOS	0.00	1,025,599.98	4,444.55	1,021,155.43	1,021,155.43	1,021,155.43	884,807.14	0.00
	F015-009	CONSTRUCCION DE CUARTOS DORMITORIOS	0.00	1,025,599.98	5,212.29	1,020,387.69	1,020,387.69	1,020,387.69	1,014,230.18	0.00
	F015-010	CONSTRUCCION DE CUARTOS DORMITORIOS	0.00	1,025,599.98	5,531.12	1,020,068.86	1,020,068.86	1,020,068.86	1,013,913.27	0.00
	F015-011	CONSTRUCCION DE CUARTOS DORMITORIOS	0.00	1,025,599.98	4,654.30	1,020,945.68	1,020,945.68	1,020,945.68	884,328.82	0.00
	F015-012	CONSTRUCCION DE CUARTOS DORMITORIOS	0.00	1,025,599.98	4,577.35	1,021,022.63	1,021,022.63	1,021,022.63	979,254.89	0.00
	F015-013	CONSTRUCCION DE CUARTOS DORMITORIOS	0.00	1,025,599.98	4,576.90	1,021,023.08	1,021,023.08	1,021,023.08	946,569.16	0.00
	F015-014	CONSTRUCCION DE CUARTOS DORMITORIOS	0.00	1,025,599.98	4,617.07	1,020,982.91	1,020,982.91	1,020,982.91	1,014,821.81	0.00
	F015-015	CONSTRUCCION DE CUARTOS DORMITORIOS	0.00	1,025,599.98	4,364.92	1,021,235.06	1,021,235.06	1,021,235.06	1,015,072.43	0.00
	F015-016	CONSTRUCCION DE CUARTOS DORMITORIOS	0.00	1,025,599.98	4,631.84	1,020,968.14	1,020,968.14	1,020,968.14	1,014,807.13	0.00
	F015-017	CONSTRUCCION DE CUARTOS DORMITORIOS	0.00	1,025,599.98	4,368.18	1,021,231.80	1,021,231.80	1,021,231.80	849,671.59	0.00
	F015-018	CONSTRUCCION DE CUARTOS DORMITORIOS	0.00	1,025,599.98	4,722.06	1,020,877.92	1,020,877.92	1,020,877.92	1,014,717.44	0.00
	F015-019	CONSTRUCCION DE CUARTOS DORMITORIOS	0.00	1,025,599.98	4,364.92	1,021,235.06	1,021,235.06	1,021,235.06	1,015,072.43	0.00
	F015-020	CONSTRUCCION DE CUARTOS DORMITORIOS	0.00	1,025,599.98	4,257.13	1,021,342.85	1,021,342.85	1,021,342.85	1,015,179.59	0.00
	F015-021	CONSTRUCCION DE CUARTOS DORMITORIOS	0.00	1,025,599.98	3,715.57	1,021,884.41	1,021,884.41	1,021,884.41	1,015,717.86	0.00
	F015-022	CONSTRUCCION DE CUARTOS DORMITORIOS	0.00	1,025,599.98	3,715.57	1,021,884.41	1,021,884.41	1,021,884.41	1,015,717.87	0.00
	F015-023	CONSTRUCCION DE CUARTOS DORMITORIOS	0.00	1,025,599.98	4,833.99	1,020,765.99	1,020,765.99	1,020,765.99	1,016,899.61	0.00
	F015-024	CONSTRUCCION DE CUARTOS DORMITORIOS	0.00	1,025,599.98	4,645.44	1,020,954.54	1,020,954.54	1,020,954.54	1,014,793.60	0.00
	F015-025	CONSTRUCCION DE CUARTOS DORMITORIOS	0.00	1,025,599.98	4,658.41	1,020,941.57	1,020,941.57	1,020,941.57	1,014,780.70	0.00
	F015-026	CONSTRUCCION DE CUARTOS DORMITORIOS	0.00	1,025,599.98	4,257.16	1,021,342.82	1,021,342.82	1,021,342.82	1,015,179.55	0.00
	F015-027	CONSTRUCCION DE CUARTOS DORMITORIOS	0.00	1,084,437.24	5,857.88	1,078,579.36	1,078,579.36	1,078,579.36	1,072,070.67	0.00
	F015-028	CONSTRUCCION DE CUARTOS DORMITORIOS	0.00	1,025,599.98	5,287.81	1,020,312.17	1,020,312.17	1,020,312.17	1,014,155.12	0.00
	F015-029	CONSTRUCCION DE CUARTOS DORMITORIOS	0.00	515,599.98	2,638.70	512,961.28	512,961.28	512,961.28	509,865.83	0.00
	F015-030	CONSTRUCCION DE CUARTOS DORMITORIOS	0.00	1,128,154.89	3,853.00	1,124,301.89	1,124,301.89	1,124,301.89	998,152.08	0.00
	F015-031	CONSTRUCCION DE CUARTOS DORMITORIOS	0.00	1,128,154.89	4,389.39	1,123,765.50	1,123,765.50	1,123,765.50	810,561.53	0.00
	F015-032	CONSTRUCCION DE CUARTOS DORMITORIOS	0.00	1,128,154.89	3,872.86	1,124,282.03	1,124,282.03	1,124,282.03	985,877.98	0.00
	F015-033	CONSTRUCCION DE CUARTOS DORMITORIOS	0.00	1,025,599.98	4,648.00	1,020,951.98	1,020,951.98	1,020,951.98	1,014,791.07	0.00
K002	INFRAESTRUCTURA PARA AGUA POTABLE		0.00	11,269,452.72	30,761.51	11,238,691.21	11,238,691.21	11,238,691.21	9,899,860.99	0.00
	K002-003	REHABILITACION DE LA RED DE AGUA POTABLE EN LA CALLE LEON ALEJO TORRES	0.00	1,625,579.60	7,410.41	1,618,169.19	1,618,169.19	1,618,169.19	936,699.52	0.00



MUNICIPIO DE MACUSPANA, TABASCO.

GASTO POR PROGRAMAS Y PROYECTOS

CORTE AL MES DE: DICIEMBRE 2020

AMO 33. APORTACIONES FEDERALES PARA ENTIDADES FEDERATIVAS Y MUNICIPIOS PROGRAMA: FONDO DE APORTACIONES DE INFRAESTRUCTURA SOCIAL MUNICIPAL (FISM) MOD. INVERSION: PROGRAMA NORMAL

P.P	Proy.	Descripción	Autorizado	Adecuaciones		Modificado	Devengado	Ejercido	Pagado	Subejercicio
				Ampliaciones	Reducciones					
		K002-004 REHABILITACION DE LA RED DE AGUA POTABLE EN LA CALLE LIMBANO BLANDIN Y CALLE LAZARO CARDENAS.	0.00	1,308,878.02	7,386.26	1,301,491.76	1,301,491.76	1,301,491.76	648,529.93	0.00
		K002-017 REHABILITACION GENERAL DE LA PLANTA POTABILIZADORA DE AGUA POTABLE	0.00	7,599,892.66	9,792.50	7,590,100.16	7,590,100.16	7,590,100.16	7,590,100.16	0.00
		K002-022 AMPLIACION DE LA RED DE AGUA POTABLE EN LA RA. EL ZOPO NORTE	0.00	556,461.84	5,621.73	550,840.11	550,840.11	550,840.11	547,516.07	0.00
		K002-023 AMPLIACION DE LA RED DE AGUA POTABLE DE LA UNIDAD DEPORTIVA "BIENVENIDO PRIEGO"	0.00	178,640.60	550.61	178,089.99	178,089.99	178,089.99	177,015.31	0.00
K003		DRENAJE Y ALCANTARILLADO	0.00	44,450,824.51	728,327.85	43,722,496.66	38,346,592.30	38,346,592.30	35,350,085.53	0.00
		K003-012 REHABILITACION DE DRENAJE SANITARIO EN LA CALLE LEON ALEJO TORRES, ENTRE PASEO JOSE NARCISO ROVIROSA Y CALLE ANDADOR PUXCATAN	0.00	8,001,980.13	14,840.77	7,987,139.36	7,987,139.36	7,987,139.36	7,237,395.52	0.00
		K003-013 REHABILITACION DE DRENAJE SANITARIO EN LA CALLE LIMBANO BLANDIN Y CALLE LAZARO CARDENAS	0.00	5,303,417.86	9,331.94	5,294,085.92	5,294,085.92	5,294,085.92	4,530,600.76	0.00
		K003-014 REHABILITACION DE DRENAJE SANITARIO EN LA CALLE SANTAMARIA	0.00	2,238,896.15	680,498.28	1,558,397.87	1,558,397.87	1,558,397.87	1,558,397.87	0.00
		K003-015 CONSTRUCCION DE DRENAJE PROFUNDO EN LA CALLE REFORMA DEL MPIO. DE MACUSPANA, TABASCO	0.00	14,753,804.31	9,956.36	14,743,847.95	13,993,021.87	13,993,021.87	13,993,021.87	0.00
		K003-020 REHABILITACION DE DRENAJE SANITARIO EN LA CALLE TOMAS GARRIDO CANABAL EN EL MUNICIPIO DE MACUSPANA, TABASCO.	0.00	1,343,843.64	6,772.28	1,337,071.36	1,337,071.36	1,337,071.36	1,143,668.23	0.00
		K003-021 CONSTRUCCION DE CARCAMO EN LA CALLE REFORMA, DEL MUNICIPIO DE MACUSPANA, TABASCO.	0.00	11,131,058.06	6,926.26	11,124,131.80	6,499,053.52	6,499,053.52	6,459,835.10	0.00
		K003-022 REHABILITACION DEL CARCAMO EN LA VILLA BENITO JUAREZ (SAN CARLOS) URBANIZACION	0.00	1,677,824.36	1.96	1,677,822.40	1,677,822.40	1,677,822.40	427,166.18	0.00
K005		K005-030 CONSTRUCCION DE PAVIMENTO CON CONCRETO HIDRAULICO EN LA CALLE 5 DE FEBRERO ENTRE LAS CALLES BENITO JUAREZ Y NIÑOS HEROES	0.00	19,596,846.98	96,711.75	19,500,135.23	19,122,277.62	19,122,277.62	17,807,172.99	0.00
		K005-031 CONSTRUCCION DE PAVIMENTO CON CONCRETO HIDRAULICO EN LA CALLE GREGORIO MENDEZ ENTRE LAS CALLES BENITO JUAREZ Y NIÑOS HEROES	0.00	4,307,841.46	9,661.71	4,298,179.75	4,298,179.75	4,298,179.75	4,298,179.75	0.00
		K005-036 CONSTRUCCION DE PAVIMENTO CON MEZCLA ASFALTICA EN CARRETERA A VERNET TRAMO 0+900 AL 1+780, DE LA VILLA BENITO JUAREZ (SAN CARLOS), DEL MUNICIPIO DE MACUSPANA, TABASCO.	0.00	4,319,839.81	9,910.54	4,309,929.27	4,309,929.27	4,309,929.27	4,307,816.92	0.00
		K005-037 CONSTRUCCION DE PAVIMENTO CON CONCRETO EN CALLES DEL FRACCIONAMIENTO INDUVITAB	0.00	2,584,679.09	11,960.72	2,572,718.37	2,572,718.37	2,572,718.37	2,557,193.35	0.00
		K005-038 PAVIMENTACION DE CONCRETO HIDRAULICO PARA LA CAPTACION Y PLANTA POTABILIZADORA INCLUYE TELEMETRIA	0.00	3,225,134.94	0.03	3,225,134.91	3,225,134.91	3,225,134.91	3,205,672.90	0.00
		K005-041 CONSTRUCCION DE PAVIMENTO CON CONCRETO HIDRAULICO EN LA CALLE UNO	0.00	2,132,789.97	9,918.29	2,122,871.68	2,122,871.68	2,122,871.68	1,103,255.41	0.00
		K005-042 CONSTRUCCION DE PAVIMENTO CON CONCRETO HIDRAULICO EN LA CALLE DOS.	0.00	479,689.36	24,402.57	455,286.79	455,286.79	455,286.79	452,539.37	0.00
		K005-043 CONSTRUCCION DE PAVIMENTO CON CONCRETO HIDRAULICO EN LA CALLE TRES	0.00	364,090.04	10,242.87	353,847.17	353,847.17	353,847.17	351,711.88	0.00
		K005-044 CONSTRUCCION DE PAVIMENTO CON CONCRETO HIDRAULICO EN LA CALLE UNO	0.00	380,588.38	4,440.99	376,147.39	376,147.39	376,147.39	290,244.47	0.00
		K005-045 CONSTRUCCION DE GUARNICIONES Y BANQUETAS EN LA RA. ZOPO SUR	0.00	970,142.61	9,221.80	960,920.81	960,920.81	960,920.81	944,585.41	0.00
		K005-046 REHABILITACION DE CALLE DE ACCESO A LA COLONIA ARBOLEDAS CD.	0.00	452,053.68	4,812.20	447,241.48	447,241.48	447,241.48	295,973.53	0.00
K013		INFRAESTRUCTURA PARA LA PROTECCION AL AMBIENTE	0.00	379,997.64	2,140.03	377,857.61	0.00	0.00	0.00	0.00
		K013-002 AMPLIACION DE LA PLANTA SEPARADORA DE BASURA EN EL RELLENO SANITARIO SERVICIOS DE SALUD PUBLICA	0.00	3,473,696.11	16,444.80	3,457,251.31	3,457,251.31	3,457,251.31	3,456,144.94	0.00
K014		K014-012 CONSTRUCCION DE UNIDAD DEPORTIVA EN LA ESC. SECUNDARIA FEDERAL PROFDR. ROMULO HERNANDEZ GARCIA	0.00	3,473,696.11	16,444.80	3,457,251.31	3,457,251.31	3,457,251.31	3,456,144.94	0.00
		K014-013 CONSTRUCCION DE 3 AULAS, DIRECCION, SERVICIOS SANITARIOS Y OBRA EXTERIOR EN EL EMSAD NO. 28 CLAVE 27EMS0028K	0.00	22,235,457.15	56,479.27	22,178,977.88	22,178,977.88	22,178,977.88	21,850,330.12	0.00
		K014-014 CONSTRUCCION DE 3 AULAS, DIRECCION, SERVICIOS SANITARIOS Y OBRA	0.00	12,792,457.68	12,708.55	12,779,767.13	12,779,767.13	12,779,767.13	12,764,297.45	0.00
		K014-013 CONSTRUCCION DE 3 AULAS, DIRECCION, SERVICIOS SANITARIOS Y OBRA EXTERIOR EN EL EMSAD NO. 28 CLAVE 27EMS0028K	0.00	4,103,898.80	12,607.88	4,091,290.92	4,091,290.92	4,091,290.92	4,082,996.40	0.00
		K014-014 CONSTRUCCION DE 3 AULAS, DIRECCION, SERVICIOS SANITARIOS Y OBRA	0.00	4,128,952.43	25,473.68	4,103,478.75	4,103,478.75	4,103,478.75	4,086,838.64	0.00

0000254



**MUNICIPIO DE MACUSPANA, TABASCO.**

**GASTO POR PROGRAMAS Y PROYECTOS**

CORTE AL MES DE: DICIEMBRE 2020

AMO 33. APORTACIONES FEDERALES PARA ENTIDADES FEDERATIVAS Y MUNICIPIOS PROGRAMA: FONDO DE APORTACIONES DE INFRAESTRUCTURA SOCIAL MUNICIPAL (FISM) MOD. INVERSION: PROGRAMA NORMAL

P.P	Proy.	Descripción	Autorizado	Adecuaciones		Modificado	Devengado	Ejercido	Pagado	Subejercicio
				Ampliaciones	Reducciones					
		<b>EN EL EMSAD 50 CLAVE: 27EMS0050M</b>		<b>4,128,952.43</b>						
		<b>K014-016 CONSTRUCCION DE AULAS EN EL TELEBACHILLERATO INTERCULTURAL No. 2 CLAVE 27EBW0002J</b>	<b>0.00</b>	<b>1,210,130.24</b>	<b>5,689.16</b>	<b>1,204,441.08</b>	<b>1,204,441.08</b>	<b>1,204,441.08</b>	<b>916,197.63</b>	<b>0.00</b>
K017		INFRAESTRUCTURA PARA EL DESARROLLO PECUARIO	0.00	2,161,543.07	9,221.47	2,152,321.60	2,152,321.60	2,152,321.60	2,139,333.45	0.00
		<b>K017-001 COMPLEMENTARIA DE INFRAESTRUCTURA PECUARIA</b>	<b>0.00</b>	<b>2,161,543.07</b>	<b>9,221.47</b>	<b>2,152,321.60</b>	<b>2,152,321.60</b>	<b>2,152,321.60</b>	<b>2,139,333.45</b>	<b>0.00</b>
K032		INFRAESTRUCTURA PARA EL DESARROLLO SOCIAL	0.00	9,726,783.62	41,699.70	9,685,083.92	8,254,616.89	8,254,616.89	5,872,804.71	0.00
		<b>K032-001 REHABILITACION DE CAMINO CON GRAVA DE REVESTIMIENTO EN TRAMOS</b>	<b>0.00</b>	<b>399,347.53</b>	<b>2,206.92</b>	<b>397,140.61</b>	<b>397,140.61</b>	<b>397,140.61</b>	<b>366,725.95</b>	<b>0.00</b>
		<b>K032-002 REHABILITACION DE CAMINO CON GRAVA DE REVESTIMIENTO EN TRAMOS</b>	<b>0.00</b>	<b>389,968.50</b>	<b>2,324.46</b>	<b>387,644.04</b>	<b>387,644.04</b>	<b>387,644.04</b>	<b>356,676.44</b>	<b>0.00</b>
		<b>K032-003 REHABILITACION DE CAMINO CON GRAVA DE REVESTIMIENTO EN TRAMOS</b>	<b>0.00</b>	<b>301,049.40</b>	<b>1,258.00</b>	<b>299,791.40</b>	<b>299,791.40</b>	<b>299,791.40</b>	<b>271,420.01</b>	<b>0.00</b>
		<b>K032-004 REHABILITACION DE CAMINO CON GRAVA DE REVESTIMIENTO EN TRAMOS</b>	<b>0.00</b>	<b>767,974.19</b>	<b>0.47</b>	<b>767,973.72</b>	<b>767,973.72</b>	<b>767,973.72</b>	<b>763,339.39</b>	<b>0.00</b>
		<b>K032-005 REHABILITACION DE CAMINO CON GRAVA DE REVESTIMIENTO EN TRAMOS</b>	<b>0.00</b>	<b>834,699.41</b>	<b>6,323.02</b>	<b>828,376.39</b>	<b>828,376.39</b>	<b>828,376.39</b>	<b>823,377.57</b>	<b>0.00</b>
		<b>K032-006 REHABILITACION DE CAMINO CON GRAVA DE REVESTIMIENTO EN TRAMOS</b>	<b>0.00</b>	<b>683,697.62</b>	<b>2,736.12</b>	<b>680,961.50</b>	<b>680,961.50</b>	<b>680,961.50</b>	<b>565,269.34</b>	<b>0.00</b>
		<b>K032-007 REHABILITACION DE CAMINO CON GRAVA DE REVESTIMIENTO EN TRAMOS</b>	<b>0.00</b>	<b>1,153,793.37</b>	<b>2,848.48</b>	<b>1,150,944.89</b>	<b>1,150,944.89</b>	<b>1,150,944.89</b>	<b>694,789.16</b>	<b>0.00</b>
		<b>K032-008 REHABILITACION DE CAMINO CON GRAVA DE REVESTIMIENTO EN TRAMOS</b>	<b>0.00</b>	<b>412,993.07</b>	<b>2,689.94</b>	<b>410,303.13</b>	<b>410,303.13</b>	<b>410,303.13</b>	<b>298,370.55</b>	<b>0.00</b>
		<b>K032-009 REHABILITACION DE CAMINO CON GRAVA DE REVESTIMIENTO EN TRAMOS</b>	<b>0.00</b>	<b>982,843.15</b>	<b>1,238.23</b>	<b>981,604.92</b>	<b>981,604.92</b>	<b>981,604.92</b>	<b>975,681.44</b>	<b>0.00</b>
		<b>K032-010 REHABILITACION DE CAMINO CON GRAVA DE REVESTIMIENTO EN TRAMOS</b>	<b>0.00</b>	<b>766,491.05</b>	<b>4,739.42</b>	<b>761,751.63</b>	<b>761,751.63</b>	<b>761,751.63</b>	<b>757,154.86</b>	<b>0.00</b>
		<b>K032-011 REHABILITACION DE CAMINO CON GRAVA DE REVESTIMIENTO EN TRAMOS AISLADOS EN LA COLONIA JUAN PABLO II</b>	<b>0.00</b>	<b>215,937.75</b>	<b>1,318.93</b>	<b>214,618.82</b>	<b>214,618.82</b>	<b>214,618.82</b>	<b>0.00</b>	<b>0.00</b>
		<b>K032-012 REHABILITACION DE CAMINO CON GRAVA DE REVESTIMIENTO EN TRAMOS</b>	<b>0.00</b>	<b>1,380,199.35</b>	<b>6,693.51</b>	<b>1,373,505.84</b>	<b>1,373,505.84</b>	<b>1,373,505.84</b>	<b>0.00</b>	<b>0.00</b>
		<b>K032-013 REHABILITACION DE CAMINO CON GRAVA DE REVESTIMIENTO</b>	<b>0.00</b>	<b>1,437,789.23</b>	<b>7,322.20</b>	<b>1,430,467.03</b>	<b>0.00</b>	<b>0.00</b>	<b>0.00</b>	<b>0.00</b>
P009		ADMINISTRACION FINANCIERA	152,445,817.74	26,383,659.79	163,384,166.39	15,445,311.14	15,392,078.90	15,392,078.90	15,392,078.90	0.00
		<b>P009-013 RECURSOS PENDIENTES DE APLICAR RAMO 33 FONDO III 2020</b>	<b>152,445,817.74</b>	<b>9,513,789.29</b>	<b>161,906,377.16</b>	<b>53,229.87</b>	<b>0.00</b>	<b>0.00</b>	<b>0.00</b>	<b>0.00</b>
		<b>P009-014 APORTACION MUNICIPAL AL PROGRAMA PRODDER</b>	<b>0.00</b>	<b>1,500,316.46</b>	<b>0.00</b>	<b>1,500,316.46</b>	<b>1,500,316.46</b>	<b>1,500,316.46</b>	<b>1,500,316.46</b>	<b>0.00</b>
		<b>P009-015 APORTACION MUNICIPAL AL PROGRAMA PROSANEAR</b>	<b>0.00</b>	<b>1,738,855.19</b>	<b>0.00</b>	<b>1,738,855.19</b>	<b>1,738,855.19</b>	<b>1,738,855.19</b>	<b>1,738,855.19</b>	<b>0.00</b>
		<b>P009-038 RENDIMIENTOS FINANCIEROS DE LA CUENTA DEL RAMO 33 FII 2020</b>	<b>0.00</b>	<b>1,437,791.60</b>	<b>1,437,789.23</b>	<b>2.37</b>	<b>0.00</b>	<b>0.00</b>	<b>0.00</b>	<b>0.00</b>
		<b>P009-073 APORTACION MUNICIPAL PARA EL "PROGRAMA DE VIVIENDA SOCIAL 2020"</b>	<b>0.00</b>	<b>5,000,000.00</b>	<b>0.00</b>	<b>5,000,000.00</b>	<b>5,000,000.00</b>	<b>5,000,000.00</b>	<b>5,000,000.00</b>	<b>0.00</b>
		<b>P009-074 APORTACION MUNICIPAL PARA EL CONVENIO FISE 2020.</b>	<b>0.00</b>	<b>7,192,907.25</b>	<b>40,000.00</b>	<b>7,152,907.25</b>	<b>7,152,907.25</b>	<b>7,152,907.25</b>	<b>7,152,907.25</b>	<b>0.00</b>

  
 L.A.E. GARCÍA J. FALCÓN ARIAS  
 DIRECCIÓN DE PROGRAMACIÓN

  
 I.Q.I. MAURO WINZIG NEGRÍN  
 PRIMER CONCEJAL





**MUNICIPIO DE MACUSPANA, TABASCO.**

GASTO POR PROGRAMAS Y PROYECTOS

CORTE AL MES DE: DICIEMBRE 2020

IA: RAMO 33. APORTACIONES FEDERALES PARA ENTIDADES FEDERATIVAS Y MUNICIPIOS PROGRAMA: FONDO DE APORTACIONES DE INFRAESTRUCTURA SOCIAL MUNICIPAL (FISM) MOD. INVERSION: REFRENDO

P.P	Proy.	Descripción	Autorizado	Adecuaciones		Modificado	Devengado	Ejercido	Pagado	Subejercicio
				Amplaciones	Reducciones					
		<b>Presupuesto Total</b>	<b>0.00</b>	<b>244,830.11</b>	<b>0.00</b>	<b>244,830.11</b>	<b>0.00</b>	<b>0.00</b>	<b>0.00</b>	<b>0.00</b>
K014		SERVICIOS DE SALUD PUBLICA	0.00	244,830.11	0.00	244,830.11	0.00	0.00	0.00	0.00
		K014-017 CONSTRUCCION DE TECHADO EN AREA DE IMPARTICION DE EDUCACION FISICA EN LA ESCUELA PRIMARIA GENERAL ANAYA CLAVE 27DPR0638K. (REF-K014-001)	0.00	244,830.11	0.00	244,830.11	0.00	0.00	0.00	0.00

*[Handwritten Signature]*

L.A.E CARMEN NA FALCÓN ARIAS  
DIRECCIÓN DE PROGRAMACIÓN

*[Handwritten Signature]*

I.Q.I. MAURO WENZIG NEGRÍN  
PRIMER CONCEJAL



**MUNICIPIO DE MACUSPANA, TABASCO.**

GASTO POR PROGRAMAS Y PROYECTOS

CORTE AL MES DE: DICIEMBRE 2020

A: RAMO 33. APORTACIONES FEDERALES PARA ENTIDADES FEDERATIVAS Y MUNICIPIOS PROGRAMA: FONDO DE APORTACIONES DE INFRAESTRUCTURA SOCIAL MUNICIPAL (FISM) MOD. INVERSION: REMANENTE

P.P	Proy.	Descripción	Autorizado	Adecuaciones		Modificado	Devengado	Ejercido	Pagado	Subejercicio
				Ampliaciones	Reducciones					
		<b>Presupuesto Total</b>	0.00	328,078.74	0.00	328,078.74	0.00	0.00	0.00	0.00
P009		ADMINISTRACION FINANCIERA	0.00	328,078.74	0.00	328,078.74	0.00	0.00	0.00	0.00
		P009-031 (REM) RENDIMIENTOS FINANCIEROS DE LA CUENTA DEL RAMO 33 FIII 2018	0.00	127,081.00	0.00	127,081.00	0.00	0.00	0.00	0.00
		P009-032 (REM) RENDIMIENTOS FINANCIEROS DE LA CUENTA DEL RAMO 33 FIII 2019	0.00	150,873.45	0.00	150,873.45	0.00	0.00	0.00	0.00
		P009-059 (REM) RECURSOS PENDIENTES DE APLICAR RAMO 33 FONDO III 2019	0.00	50,124.29	0.00	50,124.29	0.00	0.00	0.00	0.00

  
 L.A.E. CAROLINA FALCÓN ARIAS  
 DIRECCIÓN DE PROGRAMACIÓN

  
 I.Q.I. MAURO WINZIG NEGRÍN  
 PRIMER CONCEJAL



**MUNICIPIO DE MACUSPANA, TABASCO.**

GASTO POR PROGRAMAS Y PROYECTOS

CORTE AL MES DE: DICIEMBRE 2020

: RAMO 33. APORTACIONES FEDERALES PARA ENTIDADES FEDERATIVAS Y MUNICIPIOS PROGRAMA: FIV FONDO DE APORTACIONES PARA EL FORTALECIMIENTO DE LOS MUNICIPIOS (FORTAMUN) MOD. INVERSION: PROGRAMA NORMAL

P.P	Proy.	Descripción	Autorizado	Adecuaciones		Modificado	Devengado	Ejercido	Pagado	Subejercicio
				Ampliaciones	Reducciones					
			<b>Presupuesto Total</b>							
P007		SEGURIDAD PUBLICA	115,451,418.95	22,046,596.97	20,970,102.37	118,527,913.55	114,446,809.38	114,446,809.38	113,182,966.56	0.00
		<b>P007-001 OPERACION DE SEGURIDAD PUBLICA</b>	115,451,418.95	16,941,297.35	17,825,115.30	114,567,601.00	112,496,560.98	112,496,560.98	111,232,718.16	0.00
P009		ADMINISTRACION FINANCIERA	115,451,418.95	16,941,297.35	17,825,115.30	114,567,601.00	112,496,560.98	112,496,560.98	111,232,718.16	0.00
		<b>P009-039 RECURSOS PENDIENTES DE APLICAR FONDO IV 2020</b>	0.00	5,105,299.62	3,144,987.07	1,960,312.55	1,950,248.40	1,950,248.40	1,950,248.40	0.00
		<b>P009-061 APORTACION MUNICIPAL AL PROGRAMA FORTASEG 2020</b>	0.00	3,152,503.67	3,144,987.07	7,516.60	0.00	0.00	0.00	0.00
		<b>P009-062 RENDIMIENTOS FINANCIEROS DE LA CUENTA DEL RAMO 33 FIV 2020</b>	0.00	1,950,248.40	0.00	1,950,248.40	1,950,248.40	1,950,248.40	1,950,248.40	0.00
			0.00	2,547.55	0.00	2,547.55	0.00	0.00	0.00	0.00

  
 L.A.E CARMENA TASCÓN ARIAS  
 DIRECCIÓN DE PROGRAMACIÓN

  
 I.Q.I. MAURO WINZIS NEGRIN  
 PRIMER CONCEJAL



**MUNICIPIO DE MACUSPANA, TABASCO.**

**GASTO POR PROGRAMAS Y PROYECTOS**

CORTE AL MES DE: DICIEMBRE 2020

: RAMO 33. APORTACIONES FEDERALES PARA ENTIDADES FEDERATIVAS Y MUNICIPIOS PROGRAMA: FIV FONDO DE APORTACIONES PARA EL FORTALECIMIENTO DE LOS MUNICIPIOS (FORTAMUN) MOD. INVERSION: REMANENTE

P.P	Proy.	Descripción	Autorizado	Adecuaciones		Modificado	Devengado	Ejercido	Pagado	Subejercicio
				Ampliaciones	Reducciones					
		<b>Presupuesto Total</b>	0.00	71,875.13	0.00	71,875.13	0.00	0.00	0.00	0.00
P009		ADMINISTRACION FINANCIERA	0.00	71,875.13	0.00	71,875.13	0.00	0.00	0.00	0.00
		P009-027 (REM) RECURSOS PENDIENTES DE ASIGNAR FIV 2019	0.00	0.00	0.00	0.00	0.00	0.00	0.00	0.00
		P009-028 (REM) RENDIMIENTOS FINANCIEROS DE LA CUENTA DE RAMO 33 FIV 2019	0.00	68,728.87	0.00	68,728.87	0.00	0.00	0.00	0.00
		P009-033 (REM) RENDIMIENTOS FINANCIEROS DE LA CUENTA DEL RAMO 33 FIV 2018	0.00	3,146.26	0.00	3,146.26	0.00	0.00	0.00	0.00

  
 L.A.E. CARMEN FALCÓN ARIAS  
 DIRECCIÓN DE PROGRAMACIÓN

  
 I.O.I. MAURO WINZIG NEGRIN  
 PRIMER CONCEJAL



**MUNICIPIO DE MACUSPANA, TABASCO.**

**GASTO POR PROGRAMAS Y PROYECTOS**

CORTE AL MES DE: DICIEMBRE 2020

PROCEDENCIA: CONVENIOS PROGRAMA: RECURSOS TRANSFERIDOS TRÁNSITO MOD. INVERSION: PROGRAMA NORMAL

P.P	Proy.	Descripción	Autorizado	Adecuaciones		Modificado	Devengado	Ejercido	Pagado	Subejercicio
				Ampliaciones	Reducciones					
		<b>Presupuesto Total</b>	<b>1,960,057.50</b>	<b>2,173,441.15</b>	<b>1,164,011.65</b>	<b>2,969,487.00</b>	<b>2,837,596.22</b>	<b>2,837,596.22</b>	<b>2,796,156.04</b>	<b>0.00</b>
E019		VIGILANCIA DE TRANSITO	1,960,057.50	1,140,319.62	262,780.90	2,837,596.22	2,837,596.22	2,837,596.22	2,796,156.04	0.00
		<b>E019-002 OPERACION DE TRANSITO CT</b>	<b>1,960,057.50</b>	<b>1,140,319.62</b>	<b>262,780.90</b>	<b>2,837,596.22</b>	<b>2,837,596.22</b>	<b>2,837,596.22</b>	<b>2,796,156.04</b>	<b>0.00</b>
P009		ADMINISTRACION FINANCIERA	0.00	1,033,121.53	901,230.75	131,890.78	0.00	0.00	0.00	0.00
		<b>P009-017 RECURSOS PENDIENTES DE APLICAR CONVENIO TRANSITO 2020</b>	<b>0.00</b>	<b>1,033,121.53</b>	<b>901,230.75</b>	<b>131,890.78</b>	<b>0.00</b>	<b>0.00</b>	<b>0.00</b>	<b>0.00</b>

  
 L.A.E CARMEN FALCÓN ARIAS  
 DIRECCIÓN DE PROGRAMACIÓN

  
 I.Q.I. MAURO WINZIG NEGRÍN  
 PRIMER CONCEJAL



**MUNICIPIO DE MACUSPANA, TABASCO.**

GASTO POR PROGRAMAS Y PROYECTOS

CORTE AL MES DE: DICIEMBRE 2020

PROCEDENCIA: CONVENIOS PROGRAMA: RECURSOS TRANSFERIDOS TRÁNSITO MOD. INVERSION: REMANENTE

P.P	Proy.	Descripción	Autorizado	Adecuaciones		Modificado	Devengado	Ejercido	Pagado	Subejercicio
				Ampliaciones	Reducciones					
		<b>Presupuesto Total</b>	<b>0.00</b>	<b>180,911.06</b>	<b>67,743.06</b>	<b>113,168.00</b>	<b>67,743.06</b>	<b>67,743.06</b>	<b>67,743.06</b>	<b>0.00</b>
E019		VIGILANCIA DE TRANSITO	0.00	67,743.06	0.00	67,743.06	67,743.06	67,743.06	67,743.06	0.00
		<b>E019-005 (REM) GASTOS DE OPERACION DE TRANSITO MUNICIPAL.</b>	<b>0.00</b>	<b>67,743.06</b>	<b>0.00</b>	<b>67,743.06</b>	<b>67,743.06</b>	<b>67,743.06</b>	<b>67,743.06</b>	<b>0.00</b>
P009		ADMINISTRACION FINANCIERA	0.00	113,168.00	67,743.06	45,424.94	0.00	0.00	0.00	0.00
		<b>P009-024 (REM) RECURSOS PENDIENTES DE APLICAR DEL CONVENIO TRANSITO 2019</b>	<b>0.00</b>	<b>113,168.00</b>	<b>67,743.06</b>	<b>45,424.94</b>	<b>0.00</b>	<b>0.00</b>	<b>0.00</b>	<b>0.00</b>

  
 L.A. ECA MEDINA FALCÓN ARIAS  
 DIRECCIÓN DE PROGRAMACIÓN

  
 I.Q.I. MAURO WINZIG NEGRÍN  
 PRIMER CONCEJAL



**MUNICIPIO DE MACUSPANA, TABASCO.**

**GASTO POR PROGRAMAS Y PROYECTOS**

CORTE AL MES DE: DICIEMBRE 2020

PROCEDENCIA: CONVENIOS PROGRAMA: RECURSOS TRANSFERIDOS SAPAM MOD. INVERSION: PROGRAMA NORMAL

P.P	Proy.	Descripción	Autorizado	Adecuaciones		Modificado	Devengado	Ejercido	Pagado	Subejercicio
				Ampliaciones	Reducciones					
<b>Presupuesto Total</b>			<b>37,875,657.96</b>	<b>38,545,192.48</b>	<b>19,039,227.44</b>	<b>57,381,623.00</b>	<b>52,460,053.86</b>	<b>52,460,053.86</b>	<b>51,999,362.10</b>	<b>0.00</b>
E001		SERVICIO DE AGUA POTABLE	29,875,657.96	23,199,227.93	9,996,059.69	43,078,826.20	43,078,826.20	43,078,826.20	42,665,901.31	0.00
		<b>E001-001 OPERACION DE AGUA POTABLE</b>	<b>29,875,657.96</b>	<b>23,199,227.93</b>	<b>9,996,059.69</b>	<b>43,078,826.20</b>	<b>43,078,826.20</b>	<b>43,078,826.20</b>	<b>42,665,901.31</b>	<b>0.00</b>
E002		DRENAJE Y ALCANTARILLADO	8,000,000.00	5,566,697.80	4,378,404.14	9,188,293.66	9,188,293.66	9,188,293.66	9,140,526.79	0.00
		<b>E002-001 OPERACION DE DRENAJE Y ALCANTARILLADO</b>	<b>8,000,000.00</b>	<b>5,566,697.80</b>	<b>4,378,404.14</b>	<b>9,188,293.66</b>	<b>9,188,293.66</b>	<b>9,188,293.66</b>	<b>9,140,526.79</b>	<b>0.00</b>
K024		ADQUISICION DE BIENES MUEBLES	0.00	7,776.07	7,776.07	0.00	0.00	0.00	0.00	0.00
		<b>K024-007 ADQUISICION DE 01 MOTOBOMBA.</b>	<b>0.00</b>	<b>7,776.07</b>	<b>7,776.07</b>	<b>0.00</b>	<b>0.00</b>	<b>0.00</b>	<b>0.00</b>	<b>0.00</b>
P009		ADMINISTRACION FINANCIERA	0.00	9,771,490.68	4,656,987.54	5,114,503.14	192,934.00	192,934.00	192,934.00	0.00
		<b>P009-018 RECURSOS PENDIENTES DE ASIGNAR CONVENIO SAPAM 2020</b>	<b>0.00</b>	<b>9,578,556.68</b>	<b>4,656,987.54</b>	<b>4,921,569.14</b>	<b>0.00</b>	<b>0.00</b>	<b>0.00</b>	<b>0.00</b>
		<b>P009-064 APORTACION MUNICIPAL AL PROGRAMA PROAGUA 2020 (REPOSICION DE EQUIPOS HIPOCLORADORES)</b>	<b>0.00</b>	<b>192,934.00</b>	<b>0.00</b>	<b>192,934.00</b>	<b>192,934.00</b>	<b>192,934.00</b>	<b>192,934.00</b>	<b>0.00</b>

  
 L.A.E. CARMELINA FALCÓN ARIAS  
 DIRECCION DE PROGRAMACIÓN

  
 I.O.I. MAURICIO WINZIB NEGRÍN  
 PRIMER CONCEJAL



**MUNICIPIO DE MACUSPANA, TABASCO.**

GASTO POR PROGRAMAS Y PROYECTOS

CORTE AL MES DE: DICIEMBRE 2020

PROCEDENCIA: CONVENIOS PROGRAMA: RECURSOS TRANSFERIDOS SAPAM MOD. INVERSION: REMANENTE

P.P	Proy.	Descripción	Autorizado	Adecuaciones		Modificado	Devengado	Ejercido	Pagado	Subejercicio
				Ampliaciones	Reducciones					
		<b>Presupuesto Total</b>	<b>0.00</b>	<b>1,826,913.88</b>	<b>50,800.00</b>	<b>1,776,113.88</b>	<b>50,800.00</b>	<b>50,800.00</b>	<b>50,800.00</b>	<b>0.00</b>
E001		SERVICIO DE AGUA POTABLE	0.00	50,800.00	0.00	50,800.00	50,800.00	50,800.00	50,800.00	0.00
		E001-002 (REM) OPERACION DE AGUA POTABLE	0.00	50,800.00	0.00	50,800.00	50,800.00	50,800.00	50,800.00	0.00
P009		ADMINISTRACION FINANCIERA	0.00	1,776,113.88	50,800.00	1,725,313.88	0.00	0.00	0.00	0.00
		P009-025 (REM) RECURSOS PENDIENTES DE APLICAR DEL CONVENIO SAPAM 2019	0.00	1,776,113.88	50,800.00	1,725,313.88	0.00	0.00	0.00	0.00

L.A. E. CARMEN NA FALCÓN ARIAS  
DIRECCIÓN DE PROGRAMACIÓN

I.Q.I. MAURO WINZIB NEGRIN  
PRIMER CONCEJAL



**CONCEJO MUNICIPAL  
DE MACUSPANA, TABASCO**

**2020-2021**



**III. Información Programática**

**I) Indicadores de Resultados**

**DICIEMBRE 2020**

---

CONCEJO MUNICIPAL DE MACUSPANA, TABASCO  
DIRECCIÓN DE PROGRAMACIÓN  
FONDO III - INDICADORES CUARTO TRIMESTRE 2020

Informe sobre el Ejercicio, Destino, y Resultados Obtenidos de los Recursos Federales Transferidos  
Sistema de Seguimiento de los Recursos Federales Transferidos  
MODULO: INDICADORES  
ENTIDAD: Tabasco  
PERIODO: Cuarto Trimestre 2020

Ciclo	Periodo	Trimestre	Entidad Federativa	Municipio	Ramo	Unidad	Programa Presupuestario	Nombre del Programa Presupuestario	Grupo Funcional	Función	Subfunción	Actividad Institucional	Clave del Indicador	Nombre del Indicador	Definición del Indicador	Método de Cálculo	Nivel del Indicador	Frecuencia de Medición	Unidad de Medida	Tipo	Dimensión del Indicador	Sentido	Meta programada	Justificación	Meta Modificada	Justificación	Realizado en el Periodo	Avance (%)	Flujo
2020	4	4	Tabasco	Macuspána	33 - Aportaciones Federales para Entidades Federativas y Municipios	416 - Dirección General de Programación y Presupuesto A	1004	FAIS Municipal y de las Demarcaciones Territoriales del Distrito Federal	2 - Desarrollo Social	2 - Vivienda y Servicios a la Comunidad	7 - Desarrollo Regional	5 - Fondo de Aportaciones para la Infraestructura Social	153087	Porcentaje de proyectos de contribución directa registrados en la MIDS	Permite conocer la proporción de proyectos clasificados como de contribución directa en el Catálogo FAIS (proyectos de servicios básicos, calidad y espacios de la vivienda, salud, educación y alimentación) respecto del total de proyectos que han sido registrados en la MIDS para su ejecución durante el año. La clasificación de proyectos Directos puede ser consultada en el Catálogo FAIS 2016	(Sumatoria de proyectos de contribución directa registrados en la MIDS al trimestre correspondiente/Sumatoria de proyectos totales registrados en la MIDS al trimestre correspondiente)*100	Actividad	Trimestral	Porcentaje	Gestión	Eficacia	Ascendente	73.63636		73.63636		33.63636	45.68	Validado
2020	4	4	Tabasco	Macuspána	33 - Aportaciones Federales para Entidades Federativas y Municipios	416 - Dirección General de Programación y Presupuesto A	1004	FAIS Municipal y de las Demarcaciones Territoriales del Distrito Federal	2 - Desarrollo Social	2 - Vivienda y Servicios a la Comunidad	7 - Desarrollo Regional	5 - Fondo de Aportaciones para la Infraestructura Social	154381	Porcentaje de otros proyectos registrados en la MIDS	Permite conocer el número de otros proyectos (proyectos PRODIM, proyectos de Gastos Indirectos y PProyectos Especiales) registrados en la MIDS para su ejecución durante el año. La clasificación de proyectos Complementarios puede ser consultada en el Catálogo FAIS 2016. Todo proyecto no considerado en el Catálogo como directo o complementario puede considerarse como proyecto especial	(Sumatoria de otros proyectos registrados la MIDS al trimestre correspondiente/Sumatoria de proyectos totales registrados en la MIDS al trimestre correspondiente)*100	Actividad	Trimestral	Porcentaje	Gestión	Eficacia	Descendente	2.72727		2.72727		0	N/D	Validado
2020	4	4	Tabasco	Macuspána	33 - Aportaciones Federales para Entidades Federativas y Municipios	416 - Dirección General de Programación y Presupuesto A	1004	FAIS Municipal y de las Demarcaciones Territoriales del Distrito Federal	2 - Desarrollo Social	2 - Vivienda y Servicios a la Comunidad	7 - Desarrollo Regional	5 - Fondo de Aportaciones para la Infraestructura Social	155993	Porcentaje de proyectos Complementarios registrados en la MIDS	Permite conocer el número de proyectos clasificados como complementarios en el Catálogo FAIS (educación, urbanización, infraestructura productiva, saneamiento) y que han sido registrados en la MIDS para su ejecución durante el año. La clasificación de proyectos Complementarios puede ser consultada en el Catálogo FAIS 2016	(Sumatoria de proyectos complementarios registrados en la MIDS al trimestre correspondiente/Sumatoria de proyectos totales registrados en la MIDS al trimestre correspondiente)*100	Actividad	Trimestral	Porcentaje	Gestión	Eficacia	Descendente	23.63636		23.63636		27.27273	86.67	Validado



MACUSPANA  
CONCEJO MUNICIPAL  
2020-2021

DIRECCIÓN DE PROGRAMACIÓN

L.A.E. CARMELINA FALCON ARIAS  
DIRECTORA DE PROGRAMACIÓN

LONI MAURO WINZIG NEGRIN  
PRIMER CONCEJAL DEL CONCEJO MUNICIPAL  
DE MACUSPANA



MACUSPANA  
CONCEJO MUNICIPAL  
2020-2021

0000264



**CONCEJO MUNICIPAL DE MACUSPANA, TABASCO**  
**DIRECCIÓN DE PROGRAMACIÓN**  
**FORTAMUN - INDICADORES CUARTO TRIMESTRE 2020**

Informe sobre el Ejercicio, Destino, y Resultados Obtenidos de los Recursos Federales Transferidos  
 Sistema de Seguimiento de los Recursos Federales Transferidos  
 MODULO: INDICADORES  
 ENTIDAD: Tabasco  
 PERÍODO: Cuarto Trimestre 2020

Ciclo	Periodo	Trimestre	Entidad Federativa	Municipio	Ramo	Unidad	Programa Presupuestario	Nombre del Programa Presupuestario	Grupo Funcional	Función	Subfunción	Actividad Institucional	Clave del Indicador	Nombre del Indicador	Definición del Indicador	Método de Cálculo	Nivel del Indicador	Frecuencia de Medición	Unidad de Medida	Tipo	Dimensión del Indicador	Sentido	Meta programada	Justificación	Meta Modificada	Justificación	Realizado en el Periodo	Avance (%)	Flujo
2020	4	4	Tabasco	Macuspana	33 - Aportaciones Federales para Entidades Federativas y Municipios	416 - Dirección General de Programación y Presupuesto A	I005	FORTAMUN	2 - Desarrollo Social	2 - Vivienda y Servicios a la Comunidad	7 - Desarrollo Regional	6 - Fondo de Aportaciones para el Fortalecimiento de los Municipios y de las Demarcaciones Territoriales del Distrito Federal	151872	Índice de Dependencia Financiera	Mide la evolución de la dependencia financiera municipal o de la demarcación territorial, expresada como la importancia relativa del FORTAMUN DF en los ingresos propios. El indicador se lee de la siguiente forma: con cuántos pesos de FORTAMUN DF cuenta el municipio o demarcación territorial, por cada peso por concepto de ingresos por recaudación. Permite establecer si a pesar de contar con fuentes seguras de origen federal, el municipio implanta una política recaudatoria activa para complementar sus ingresos disponibles y expandir el gasto público para beneficio de sus habitantes. Para una mayor comprensión de las variables se informa que los ingresos propios incluyen: impuestos por predial, nóminas y otros impuestos, así como, Otros ingresos como derechos, productos y aprovechamientos. Se aclara que los montos correspondientes a las dos variables son acumulados al periodo que se reporta.	{Recursos ministrados del FORTAMUN DF al municipio o demarcación territorial / Ingresos propios registrados por el municipio o demarcación territorial del Distrito Federal}	Propósito	Semestral	Otra	Estratégico	Eficacia	Descendente	2.91359	2.91359	5.05187	57.67	Validado		
2020	4	4	Tabasco	Macuspana	33 - Aportaciones Federales para Entidades Federativas y Municipios	416 - Dirección General de Programación y Presupuesto A	I005	FORTAMUN	2 - Desarrollo Social	2 - Vivienda y Servicios a la Comunidad	7 - Desarrollo Regional	6 - Fondo de Aportaciones para el Fortalecimiento de los Municipios y de las Demarcaciones Territoriales del Distrito Federal	152145	Porcentaje de avance en las metas	Mide el avance promedio en la ejecución física de los programas, obras o acciones que se realizan con recursos del FORTAMUN DF. Donde: $i = \text{número de programas, obras o acciones}$ . Los porcentajes correspondientes a las dos variables son acumulados al periodo que se reporta.	{Promedio de avance en las metas porcentuales de $i$ / Promedio de las metas programadas porcentuales de $i$ } * 100	Componente	Trimestral	Porcentaje	Estratégico	Eficacia	Ascendente	100	100	98.2	98.2	Validado		
2020	4	4	Tabasco	Macuspana	33 - Aportaciones Federales para Entidades Federativas y Municipios	416 - Dirección General de Programación y Presupuesto A	I005	FORTAMUN	2 - Desarrollo Social	2 - Vivienda y Servicios a la Comunidad	7 - Desarrollo Regional	6 - Fondo de Aportaciones para el Fortalecimiento de los Municipios y de las Demarcaciones Territoriales del Distrito Federal	152617	Índice en el Ejercicio de Recursos	Mide el porcentaje del gasto ejercido acumulado al periodo que se reporta, respecto al monto anual aprobado de FORTAMUN DF al municipio o demarcación territorial del Distrito Federal. El monto ejercido del FORTAMUN DF por el municipio o demarcación territorial es acumulado al periodo que se reporta.	{Gasto ejercido del FORTAMUN DF por el municipio o demarcación territorial / Monto anual aprobado del FORTAMUN DF al municipio o demarcación territorial} * 100	Actividad	Trimestral	Porcentaje	Gestión	Eficacia	Ascendente	100	100	98.21622	98.22	Validado		

CONCEJO MUNICIPAL DE MACUSPANA, TABASCO  
DIRECCIÓN DE PROGRAMACIÓN  
FORTAMUN - INDICADORES CUARTO TRIMESTRE 2020

Informe sobre el Ejercicio, Destino, y Resultados Obtenidos de los Recursos Federales Transferidos

Sistema de Seguimiento de los Recursos Federales Transferidos

MODULO: INDICADORES

ENTIDAD: Tabasco

PERIODO: Cuarto Trimestre 2020

Ciclo	Periodo	Trimestre	Entidad Federativa	Municipio	Ramo	Unidad	Programa Presupuestario	Nombre del Programa Presupuestario	Grupo Funcional	Función	Subfunción	Actividad Institucional	Clave del Indicador	Nombre del Indicador	Definición del Indicador	Método de Cálculo	Nivel del Indicador	Frecuencia de Medición	Unidad de Medida	Tipo	Dimensión del Indicador	Sentido	Meta programada	Justificación	Meta Modificada	Justificación	Realizado en el Periodo	Avance (%)	Flujo	
2020	4	4	Tabasco	Macuspana	33 - Aportaciones Federales para Entidades Federativas y Municipios	416 - Dirección General de Programación y Presupuesto A	1005	FORTAMUN	2 - Desarrollo Social	2 - Vivienda y Servicios a la Comunidad	7 - Desarrollo Regional	6 - Fondo de Aportaciones para el Fortalecimiento de los Municipios y de las Demarcaciones Territoriales del Distrito Federal	154760	Índice de Aplicación Prioritaria de Recursos	Mide la aplicación prioritaria de recursos del fondo, conforme a lo dispuesto en la Ley de Coordinación Fiscal (LCF) y de acuerdo con el gasto que representa mayores beneficios para la población, basándose en la expectativa de registrar un incremento en el gasto para los destinos prioritarios establecidos en la LCF y requerimientos relevantes identificados por los municipios. El Gasto Ejercido en Obligaciones Financieras incluye servicio de la deuda (amortización más intereses) y gasto devengado no pagado, corriente o de capital, y servicios personales de áreas prioritarias en los sectores de educación, salud y seguridad pública: maestros, médicos, paramédicos, enfermeras y policías (se refiere a los sueldos pagados). Los montos correspondientes a las dos variables son acumulados al periodo que se reporta.	((Gasto ejercido en Obligaciones Financieras + Gasto ejercido en Pago por Derechos de Agua + Gasto ejercido en Seguridad Pública + Gasto ejercido en Inversión) / (Gasto total ejercido del FORTAMUN DF)) * 100	Fin	Anual	Porcentaje	Estratégica	Eficacia	Ascendente	100		100		100		100	Validado



MACUSPANA  
CONCEJO MUNICIPAL  
2020-2021  
DIRECCIÓN DE PROGRAMACIÓN

*[Signature]*  
L.A. CARMEENA FALCON ARIAS  
DIRECTORA DE PROGRAMACIÓN

*[Signature]*  
I.Q. MAURICIO WINZIG NEGRIN  
PRIMER CONCEJAL DEL CONCEJO MUNICIPAL  
DE MACUSPANA



MACUSPANA  
CONCEJO MUNICIPAL  
2020-2021

**CONCEJO MUNICIPAL  
DE MACUSPANA, TABASCO**

**2020-2021**



**LEY DE DISCIPLINA  
FINANCIERA**

**Balance Presupuestal -LDF**

**DICIEMBRE 2020**

---



**MUNICIPIO DE MACUSPANA, TABASCO.**

**BALANCE PRESUPUESTARIO - LDF  
(PESOS)**

0000267

DEL 1 DE ENERO AL 31 DE DICIEMBRE DE 2020

FORMATO 4

Concepto	Estimado/Aprobado	Devengado	Recaudado/Pagado
<b>A. INGRESOS TOTALES</b>	<b>0.00</b>	<b>755,992,259.88</b>	<b>750,046,354.56</b>
A1. INGRESOS DE LIBRE DISPOSICION	0.00	463,737,482.55	457,791,577.23
A2. TRANSFERENCIAS FEDERALES ETIQUETADAS	0.00	292,254,138.04	292,254,138.04
A3. FINANCIAMIENTO NETO	0.00	639.29	639.29
<b>B. EGRESOS PRESUPUESTARIOS</b>	<b>680,220,934.81</b>	<b>712,058,147.88</b>	<b>689,750,234.63</b>
B1. GASTO NO ETIQUETADO (sin incluir Amortizacion de la Deuda Publica)	665,220,934.81	709,184,240.94	686,876,327.69
B2. GASTO ETIQUETADO (sin incluir Amortizacion de la Deuda Publica)	15,000,000.00	2,873,906.94	2,873,906.94
<b>C. REMANENTES DEL EJERCICIO ANTERIOR</b>	<b>0.00</b>	<b>6,465,604.96</b>	<b>6,480,299.26</b>
C1. REMANENTES DE INGRESOS DE LIBRE DISPOSICION APLICADOS EN EL PERIODO	0.00	6,465,604.96	6,480,299.26
C2. REMANENTES DE TRANSFERENCIAS FEDERALES ETIQUETADAS APLICADOS EN EL PERIODO	0.00	0.00	0.00
<b>I. BALANCE PRESUPUESTARIO (I=A-B+C)</b>	<b>-680,220,934.81</b>	<b>50,399,716.96</b>	<b>66,776,419.19</b>
<b>II. BALANCE PRESUPUESTARIO SIN FINANCIAMIENTO NETO (II=I-A3)</b>	<b>-680,220,934.81</b>	<b>50,399,077.67</b>	<b>66,775,779.90</b>
<b>III. BALANCE PRESUPUESTARIO SIN FINANCIAMIENTO NETO Y SIN REMANENTES DEL EJERCICIO ANTERIOR (III=II-C)</b>	<b>-680,220,934.81</b>	<b>43,933,472.71</b>	<b>60,295,480.64</b>

Concepto	Aprobado	Devengado	Pagado
<b>E. INTERESES, COMISIONES Y GASTOS DE LA DEUDA</b>	<b>3,000,000.00</b>	<b>41,256,164.98</b>	<b>41,256,164.98</b>
E1. INTERESES, COMISIONES Y GASTOS DE LA DEUDA CON GASTO NO ETIQUETADO	3,000,000.00	41,256,164.98	41,256,164.98
E2. INTERESES, COMISIONES Y GASTOS DE LA DEUDA CON GASTO ETIQUETADO	0.00	0.00	0.00
<b>IV. BALANCE PRIMARIO (IV=III+E)</b>	<b>3,000,000.00</b>	<b>41,256,164.98</b>	<b>41,256,164.98</b>

Concepto	Estimado/Aprobado	Devengado	Recaudado/Pagado
<b>F. FINANCIAMIENTO</b>	<b>0.00</b>	<b>639.29</b>	<b>639.29</b>
F1. FINANCIAMIENTO CON FUENTE DE PAGO DE INGRESOS DE LIBRE DISPOSICION	0.00	639.29	639.29
F2. FINANCIAMIENTO CON FUENTE DE PAGO DE TRANSFERENCIAS FEDERALES ETIQUETADAS	0.00	0.00	0.00
<b>G. AMORTIZACION DE LA DEUDA</b>	<b>57,693,717.00</b>	<b>42,000,000.00</b>	<b>42,000,000.00</b>
G1. AMORTIZACION DE LA DEUDA CON GASTO NO ETIQUETADO	57,693,717.00	42,000,000.00	42,000,000.00
G2. AMORTIZACION DE LA DEUDA CON GASTO ETIQUETADO	0.00	0.00	0.00
<b>A3. FINANCIAMIENTO NETO (A3=F-G)</b>	<b>-57,693,717.00</b>	<b>-41,999,360.71</b>	<b>-41,999,360.71</b>

Concepto	Estimado/Aprobado	Devengado	Recaudado/Pagado
<b>A1. INGRESOS DE LIBRE DISPOSICION</b>	<b>0.00</b>	<b>463,737,482.55</b>	<b>463,351,884.00</b>
<b>A3.1. FINANCIAMIENTO NETO CON FUENTE DE PAGO DE INGRESOS DE LIBRE DISPOSICION</b>	<b>57,693,717.00</b>	<b>42,000,639.29</b>	<b>42,000,639.29</b>
F1. FINANCIAMIENTO CON FUENTE DE PAGO DE INGRESOS DE LIBRE DISPOSICION	0.00	639.29	639.29
G1. AMORTIZACION DE LA DEUDA CON GASTO NO ETIQUETADO	57,693,717.00	42,000,000.00	42,000,000.00
<b>B1. GASTO NO ETIQUETADO (sin incluir Amortizacion de la Deuda Publica)</b>	<b>665,220,934.81</b>	<b>709,184,240.94</b>	<b>686,876,327.69</b>
<b>C1. REMANENTES DE INGRESOS DE LIBRE DISPOSICION APLICADOS EN EL PERIODO</b>	<b>0.00</b>	<b>6,465,604.96</b>	<b>6,480,299.26</b>

DEL 1 DE ENERO AL 31 DE DICIEMBRE DE 2020

FORMATO 4

V. BALANCE PRESUPUESTARIO DE RECURSOS DISPONIBLES (V=A1+A3.1-B1-C1) -607,527,217.81 -196,980,514.14 -175,043,505.14  
VI. BALANCE PRESUPUESTARIO DE RECURSOS DISPONIBLES SIN FINANCIAMIENTO NETO (VI=V-A3.1) -665,220,934.81 -238,981,153.43 -217,044,144.43

Concepto	Estimado/Aprobado	Devengado	Recaudado/Pagado
<b>A2. TRANSFERENCIAS FEDERALES ETIQUETADAS</b>	0.00	292,254,138.04	292,254,138.04
<b>A3.2. FINANCIAMIENTO NETO CON FUENTE DE PAGO DE TRANSFERENCIAS FEDERALES ETIQUETADAS</b>	0.00	0.00	0.00
F2. FINANCIAMIENTO CON FUENTE DE PAGO DE TRANSFERENCIAS FEDERALES ETIQUETADAS	0.00	0.00	0.00
G2. AMORTIZACION DE LA DEUDA CON GASTO ETIQUETADO	0.00	0.00	0.00
<b>B2. GASTO ETIQUETADO (sin incluir Amortizacion de la Deuda Publica)</b>	15,000,000.00	2,873,906.94	2,873,906.94
<b>C2. REMANENTES DE TRANSFERENCIAS FEDERALES ETIQUETADAS APLICADOS EN EL PERIODO</b>	0.00	0.00	0.00
<b>VII. BALANCE PRESUPUESTARIO DE RECURSOS ETIQUETADOS (VII=A2+A3.2-B2+C2)</b>	-15,000,000.00	289,380,231.10	289,380,231.10
<b>VIII. BALANCE PRESUPUESTARIO DE RECURSOS ETIQUETADOS SIN FINANCIAMIENTO NETO (VIII=VII-A3.2)</b>	-15,000,000.00	289,380,231.10	289,380,231.10

L.A.E. CARMELINA FALCÓN ARIAS  
DIRECCIÓN DE PROGRAMACIÓN

I.Q.I. MAURO WINZIG NEGRÍN  
PRIMER CONCEJAL

**CONCEJO MUNICIPAL  
DE MACUSPANA, TABASCO**

**2020-2021**



**LEY DE DISCIPLINA  
FINANCIERA**

**Estado Analítico de Ingresos**

**Detallados -LDF**

**DICIEMBRE 2020**

---




**MUNICIPIO DE MACUSPANA, TABASCO.**  
**ESTADO ANALITICO DE INGRESOS DETALLADO - LDF**  
**DEL 1 DE ENERO AL 31 DE DICIEMBRE DE 2020**  
**(PESOS)**

0000269

FORMATO 5

Concepto	Estimado	Ampliaciones/ Reducciones	Modificado	Devengado	Recaudado	Diferencia
<b>INGRESOS DE LIBRE DISPOSICION</b>						
IMPUESTOS	0.00	0.00	0.00	9,112,667.85	3,552,361.08	3,552,361.08
CUOTAS Y APORTACIONES DE SEGURIDAD SOCIAL	0.00	0.00	0.00	0.00	0.00	0.00
CONTRIBUCIONES DE MEJORAS	0.00	0.00	0.00	0.00	0.00	0.00
DERECHOS	0.00	0.00	0.00	0.00	0.00	0.00
PRODUCTOS	0.00	0.00	0.00	10,514,069.43	10,461,441.02	10,461,441.02
APROVECHAMIENTOS	0.00	0.00	0.00	472,035.02	472,035.02	472,035.02
INGRESOS POR VENTAS DE BIENES Y SERVICIOS	0.00	0.00	0.00	2,792,912.81	2,776,320.24	2,776,320.24
PARTICIPACIONES	0.00	0.00	0.00	0.00	0.00	0.00
FONDO GENERAL DE PARCIPACIONES	0.00	0.00	0.00	0.00	0.00	0.00
FONDO DE FOMENTO MUNICIPAL	0.00	0.00	0.00	267,277,106.00	266,991,060.17	266,991,060.17
FONDO DE FISCALIZACION Y RECAUDACION	0.00	0.00	0.00	0.00	0.00	0.00
FONDO DE COMPENSACION	0.00	0.00	0.00	0.00	0.00	0.00
FONDO DE EXTRACCION DE HIDROCARBUROS	0.00	0.00	0.00	11,574,404.08	11,574,404.08	11,574,404.08
IMPUESTO ESPECIAL SOBRE PRODUCCION Y SERVICIOS	0.00	0.00	0.00	0.00	0.00	0.00
0.136% DE LA RECAUDACION FEDERAL PARTICIPABLE	0.00	0.00	0.00	0.00	0.00	0.00
3.17% SOBRE EXTRACCION DE PETROLEO	0.00	0.00	0.00	0.00	0.00	0.00
GASOLINA Y DIESEL	0.00	0.00	0.00	0.00	0.00	0.00
FONDO DEL IMPUESTO SOBRE LA RENTA	0.00	0.00	0.00	0.00	0.00	0.00
FONDO DE ESTABILIZACION DE LOS INGRESOS DE LAS ENTIDADES FEDERATIVAS	0.00	0.00	0.00	2,078,886.00	2,078,886.00	2,078,886.00
INCENTIVOS DERIVADOS DE LA COLABORACION FISCAL	0.00	0.00	0.00	21,082,542.88	21,082,542.88	21,082,542.88
TENENCIA O USO DE VEHICULOS	0.00	0.00	0.00	0.00	0.00	0.00
FONDO DE COMPENSACION ISAN	0.00	0.00	0.00	0.00	0.00	0.00
IMPUESTO SOBRE AUTOMOVILES NUEVOS	0.00	0.00	0.00	0.00	0.00	0.00
FONDO DE COMPENSACION DE REPECOS INTERMEDIOS	0.00	0.00	0.00	0.00	0.00	0.00
OTROS INCENTIVOS ECONOMICOS	0.00	0.00	0.00	0.00	0.00	0.00
TRANSFERENCIAS	0.00	0.00	0.00	0.00	0.00	0.00
CONVENIOS	0.00	0.00	0.00	0.00	0.00	0.00
OTROS CONVENIOS Y SUBSIDIOS	0.00	0.00	0.00	0.00	0.00	0.00
OTROS INGRESOS DE LIBRE DISPOSICION	0.00	0.00	0.00	94,003,717.23	94,003,717.23	94,003,717.23
PARTICIPACIONES EN INGRESOS LOCALES	0.00	0.00	0.00	0.00	0.00	0.00
OTROS INGRESOS DE LIBRE DISPOSICION	0.00	0.00	0.00	0.00	0.00	0.00
OTROS CONVENIOS Y SUBSIDIOS	0.00	0.00	0.00	0.00	0.00	0.00
<b>I. TOTAL DE INGRESOS DE LIBRE DISPOSICION</b>	<b>0.00</b>	<b>0.00</b>	<b>0.00</b>	<b>3,887,395.19</b>	<b>3,887,395.19</b>	<b>3,887,395.19</b>
<b>TRANSFERENCIAS FEDERALES ETIQUETADAS</b>				<b>422,795,736.49</b>	<b>416,880,162.91</b>	<b>416,880,162.91</b>
OTROS CONVENIOS Y SUBSIDIOS	0.00	0.00	0.00	14,663,459.87	14,663,459.87	14,663,459.87
APORTACIONES	0.00	0.00	0.00	0.00	0.00	0.00
FONDO DE APORTACIONES PARA LA NOMINA EDUCATIVA Y GASTO OPERATIVO	0.00	0.00	0.00	0.00	0.00	0.00
FONDO DE APORTACIONES PARA LOS SERVICIOS DE SALUD	0.00	0.00	0.00	0.00	0.00	0.00
FONDO DE APORTACIONES PARA LA INFRAESTRUCTURA SOCIAL	0.00	0.00	0.00	0.00	0.00	0.00
FONDO DE APORTACIONES PARA EL FORTALECIMIENTO DE LOS MUNICIPIOS Y DE LAS DEMARCACIONES TERRITORIALES DEL DISTRITO FEDERAL	0.00	0.00	0.00	161,042,535.22	161,042,535.22	161,042,535.22
FONDO DE APORTACIONES MULTIPLES	0.00	0.00	0.00	116,548,142.95	116,548,142.95	116,548,142.95
FONDO DE APORTACIONES PARA LA SEGURIDAD PUBLICA DE LOS ESTADOS Y DEL DISTRITO FEDERAL	0.00	0.00	0.00	0.00	0.00	0.00
FONDO DE APORTACIONES PARA EL FORTALECIMIENTO DE LAS	0.00	0.00	0.00	0.00	0.00	0.00





**MUNICIPIO DE MACUSPANA, TABASCO.**  
**ESTADO ANALITICO DE INGRESOS DETALLADO - LDF**  
**DEL 1 DE ENERO AL 31 DE DICIEMBRE DE 2020**  
**(PESOS)**

0000270

FORMATO 5

Concepto	Estimado	Ampliaciones/ Reducciones	Modificado	Devengado	Recaudado	Diferencia
ENTIDADES FEDERATIVAS						
CONVENIOS	0.00	0.00	0.00	0.00	0.00	0.00
CONVENIOS DE PROTECCION SOCIAL EN SALUD	0.00	0.00	0.00	0.00	0.00	0.00
CONVENIOS DE DESCENTRALIZACION	0.00	0.00	0.00	0.00	0.00	0.00
CONVENIOS DE REASIGNACION	0.00	0.00	0.00	0.00	0.00	0.00
OTROS CONVENIOS Y SUBSIDIOS	0.00	0.00	0.00	0.00	0.00	0.00
FONDOS DISTINTOS DE APORTACIONES	0.00	0.00	0.00	0.00	0.00	0.00
FONDO PARA ENTIDADES FEDERATIVAS Y MUNICIPIOS	0.00	0.00	0.00	0.00	0.00	0.00
PRODUCTORES DE HIDROCARBUROS	0.00	0.00	0.00	0.00	0.00	0.00
FONDO MINERO	0.00	0.00	0.00	0.00	0.00	0.00
TRANSFERENCIAS, SUBSIDIOS Y SUBVENCIONES Y PENSIONES Y JUBILACIONES	0.00	0.00	0.00	0.00	0.00	0.00
OTRAS TRANSFERENCIAS FEDERALES ETIQUETADAS	0.00	0.00	0.00	0.00	0.00	0.00
INGRESOS DERIVADOS DE FINANCIAMIENTO	0.00	0.00	0.00	0.00	0.00	0.00
<b>II. TOTAL DE TRANSFERENCIAS FEDERALES ETIQUETADAS</b>	<b>0.00</b>	<b>0.00</b>	<b>0.00</b>	<b>292,254,138.04</b>	<b>292,254,138.04</b>	<b>292,254,138.04</b>
<b>IV. TOTAL DE INGRESOS</b>	<b>0.00</b>	<b>0.00</b>	<b>0.00</b>	<b>715,049,874.53</b>	<b>709,134,300.95</b>	<b>709,134,300.95</b>

**Datos Informativos**

1. Ingresos Derivados de Financiamientos con Fuente de Pago de Recursos de Libre Disposición
2. Ingresos Derivados de Financiamientos con Fuente de Pago de Transferencias Federales Etiquetadas
3. Ingresos Derivados de Financiamientos

  
**L.C.P. AURELIO CLARA TAJE**  
**DIRECCIÓN DE FINANZAS**

  
**I.Q.I. MAURO WINZIG NEGRÍN**  
**PRIMER CONCEJAL**

**CONCEJO MUNICIPAL  
DE MACUSPANA, TABASCO**

**2020-2021**



**LEY DE DISCIPLINA  
FINANCIERA**

**Clasificación Por Objeto  
Del Gasto -LDF**

**DICIEMBRE 2020**

---

**MUNICIPIO DE MACUSPANA, TABASCO.**  
ESTADO ANALÍTICO DEL EJERCICIO DEL PRESUPUESTO DE EGRESOS DETALLADO - LDF  
CLASIFICACIÓN POR OBJETO DEL GASTO (CAPÍTULO Y CONCEPTO)  
DEL 1 DE ENERO AL 31 DE DICIEMBRE DE 2020

Concepto	Egresos					
	Aprobado	Ampliaciones / Reducciones	Modificado	Devengado	Pagado	Subejercicio
<b>GASTO NO ETIQUETADO</b>	<b>722,914,651.81</b>	<b>92,140,559.20</b>	<b>815,055,211.01</b>	<b>757,649,845.90</b>	<b>735,356,626.95</b>	<b>57,405,365.11</b>
<b>SERVICIOS PERSONALES</b>	<b>398,662,192.74</b>	<b>5,813,968.01</b>	<b>404,476,160.75</b>	<b>404,476,160.75</b>	<b>395,365,937.20</b>	<b>0.00</b>
REMUNERACIONES AL PERSONAL DE CARÁCTER PERMANENTE	130,228,115.14	912,149.48	131,140,264.62	131,140,264.62	129,650,395.21	0.00
REMUNERACIONES AL PERSONAL DE CARÁCTER TRANSITORIO	55,978,319.52	-20,247,135.65	35,731,183.87	35,731,183.87	35,176,242.76	0.00
REMUNERACIONES ADICIONALES Y ESPECIALES	127,415,194.63	8,984,519.35	136,399,713.98	136,399,713.98	129,426,463.95	0.00
SEGURIDAD SOCIAL	27,101,545.82	2,926,890.58	30,028,436.40	30,028,436.40	30,028,436.40	0.00
OTRAS PRESTACIONES SOCIALES Y ECONÓMICAS	52,002,551.09	12,501,229.67	64,503,780.76	64,503,780.76	64,415,464.75	0.00
PREVISIONES	0.00	0.00	0.00	0.00	0.00	0.00
PAGO DE ESTÍMULOS A SERVIDORES PÚBLICOS	5,936,466.54	736,314.58	6,672,781.12	6,672,781.12	6,668,934.13	0.00
<b>MATERIALES Y SUMINISTROS</b>	<b>33,152,112.82</b>	<b>-3,986,743.47</b>	<b>29,165,369.35</b>	<b>29,165,369.35</b>	<b>28,592,311.49</b>	<b>0.00</b>
MATERIALES DE ADMINISTRACIÓN, EMISIÓN DE DOCUMENTOS Y ARTÍCULOS OFICIALES	6,995,000.00	-2,175,052.37	4,819,947.63	4,819,947.63	4,819,947.63	0.00
ALIMENTOS Y UTENSILIOS	1,570,000.00	-787,150.84	782,849.16	782,849.16	782,849.16	0.00
MATERIAS PRIMAS Y MATERIALES DE PRODUCCIÓN Y COMERCIALIZACIÓN	0.00	1,794.00	1,794.00	1,794.00	1,794.00	0.00
MATERIALES Y ARTÍCULOS DE CONSTRUCCIÓN Y DE REPARACIÓN	350,000.00	1,816,270.89	2,166,270.89	2,166,270.89	2,062,862.69	-0.00
PRODUCTOS QUÍMICOS, FARMACÉUTICOS Y DE LABORATORIO	2,666,857.96	5,733,898.11	8,400,756.07	8,400,756.07	7,994,872.07	0.00
COMBUSTIBLES, LUBRICANTES Y ADITIVOS	15,920,254.86	-13,481,963.21	2,438,291.65	2,438,291.65	2,438,291.65	-0.00
VESTUARIO, BLANCOS, PRENDAS DE PROTECCIÓN Y ARTÍCULOS DEPORTIVOS	4,650,000.00	3,386,640.90	8,036,640.90	8,036,640.90	8,036,640.90	0.00
MATERIALES Y SUMINISTROS PARA SEGURIDAD	0.00	290,340.34	290,340.34	290,340.34	290,340.34	0.00
HERRAMIENTAS, REFACCIONES Y ACCESORIOS MENORES	1,000,000.00	1,228,478.71	2,228,478.71	2,228,478.71	2,164,713.05	0.00
<b>SERVICIOS GENERALES</b>	<b>34,383,562.95</b>	<b>28,362,574.52</b>	<b>62,746,137.47</b>	<b>49,930,559.45</b>	<b>49,447,443.35</b>	<b>12,815,578.02</b>
SERVICIOS BÁSICOS	14,137,000.00	-3,202,141.64	10,934,858.36	9,973,358.36	9,769,287.36	961,500.00
SERVICIOS DE ARRENDAMIENTO	7,443,362.68	3,375,590.68	10,818,953.36	8,747,913.34	8,732,553.34	2,071,040.02
SERVICIOS PROFESIONALES, CIENTÍFICOS Y TÉCNICOS Y OTROS SERVICIOS	2,427,600.00	11,396,351.55	13,823,951.55	13,823,951.55	13,642,301.55	0.00

0000271

MUNICIPIO DE MACUSPANA, TABASCO.  
ESTADO ANALÍTICO DEL EJERCICIO DEL PRESUPUESTO DE EGRESOS DETALLADO - LDF  
CLASIFICACIÓN POR OBJETO DEL GASTO (CAPÍTULO Y CONCEPTO)  
DEL 1 DE ENERO AL 31 DE DICIEMBRE DE 2020

Concepto	Egresos					
	Aprobado	Ampliaciones / Reducciones	Modificado	Devengado	Pagado	Subejercicio
SERVICIOS FINANCIEROS, BANCARIOS Y COMERCIALES	1,950,000.00	-1,281,493.41	668,506.59	668,506.59	668,506.59	0.00
SERVICIOS DE INSTALACIÓN, REPARACIÓN, MANTENIMIENTO Y CONSERVACIÓN	1,075,600.27	2,060,952.63	3,136,552.90	3,136,552.90	3,136,552.90	0.00
SERVICIOS DE COMUNICACIÓN SOCIAL Y PUBLICIDAD	300,000.00	55,424.00	355,424.00	355,424.00	297,424.00	0.00
SERVICIOS DE TRASLADO Y VIÁTICOS	100,000.00	21,465.08	121,465.08	121,465.08	121,465.08	0.00
SERVICIOS OFICIALES	5,950,000.00	-5,461,430.16	488,569.84	488,569.84	465,949.84	-0.00
OTROS SERVICIOS GENERALES	1,000,000.00	21,397,855.79	22,397,855.79	12,614,817.79	12,613,402.69	9,783,038.00
<b>TRANSFERENCIAS ASIGNACIONES SUBSIDIOS Y OTRAS AYUDAS</b>	<b>2,200,000.00</b>	<b>1,643,544.30</b>	<b>3,843,544.30</b>	<b>3,843,544.30</b>	<b>3,780,344.30</b>	<b>0.00</b>
SUBSIDIOS Y SUBVENCIONES	0.00	0.00	0.00	0.00	0.00	0.00
AYUDAS SOCIALES	2,200,000.00	1,643,544.30	3,843,544.30	3,843,544.30	3,780,344.30	0.00
DONATIVOS	0.00	0.00	0.00	0.00	0.00	0.00
<b>BIENES MUEBLES INMUEBLES E INTANGIBLES</b>	<b>0.00</b>	<b>1,640,653.12</b>	<b>1,640,653.12</b>	<b>1,640,653.12</b>	<b>1,640,653.12</b>	<b>0.00</b>
MOBILIARIO Y EQUIPO DE ADMINISTRACIÓN	0.00	526,902.00	526,902.00	526,902.00	526,902.00	0.00
MOBILIARIO Y EQUIPO EDUCACIONAL Y RECREATIVO	0.00	0.00	0.00	0.00	0.00	0.00
VEHÍCULOS Y EQUIPO TERRESTRE	0.00	0.00	0.00	0.00	0.00	0.00
EQUIPO DE DEFENSA Y SEGURIDAD	0.00	0.00	0.00	0.00	0.00	0.00
MAQUINARIA, OTROS EQUIPOS Y HERRAMIENTAS	0.00	893,751.12	893,751.12	893,751.12	893,751.12	0.00
BIENES INMUEBLES	0.00	220,000.00	220,000.00	220,000.00	220,000.00	0.00
ACTIVOS INTANGIBLES	0.00	0.00	0.00	0.00	0.00	0.00
<b>INVERSIÓN PÚBLICA</b>	<b>0.00</b>	<b>191,771,995.12</b>	<b>191,771,995.12</b>	<b>166,277,132.65</b>	<b>155,738,511.21</b>	<b>25,494,862.47</b>
OBRA PÚBLICA EN BIENES PROPIOS	0.00	191,771,995.12	191,771,995.12	166,277,132.65	155,738,511.21	25,494,862.47
<b>INVERSIONES FINANCIERAS Y OTRAS PROVISIONES</b>	<b>193,823,066.30</b>	<b>-174,728,141.68</b>	<b>19,094,924.62</b>	<b>0.00</b>	<b>0.00</b>	<b>19,094,924.62</b>
PROVISIONES PARA CONTINGENCIAS Y OTRAS EROGACIONES ESPECIALES	193,823,066.30	-174,728,141.68	19,094,924.62	0.00	0.00	19,094,924.62
<b>PARTICIPACIONES Y APORTACIONES</b>	<b>0.00</b>	<b>19,060,261.30</b>	<b>19,060,261.30</b>	<b>19,060,261.30</b>	<b>17,535,261.30</b>	<b>0.00</b>



**MUNICIPIO DE MACUSPANA, TABASCO.**  
 ESTADO ANALÍTICO DEL EJERCICIO DEL PRESUPUESTO DE EGRESOS DETALLADO - LDF  
 CLASIFICACIÓN POR OBJETO DEL GASTO (CAPÍTULO Y CONCEPTO)  
 DEL 1 DE ENERO AL 31 DE DICIEMBRE DE 2020

Concepto	Egresos					
	Aprobado	Ampliaciones / Reducciones	Modificado	Devengado	Pagado	Subejercicio
CONVENIOS	0.00	19,060,261.30	19,060,261.30	19,060,261.30	17,535,261.30	0.00
<b>DEUDA PÚBLICA</b>	<b>60,693,717.00</b>	<b>22,562,447.98</b>	<b>83,256,164.98</b>	<b>83,256,164.98</b>	<b>83,256,164.98</b>	<b>0.00</b>
AMORTIZACIÓN DE LA DEUDA PÚBLICA	57,693,717.00	-15,693,717.00	42,000,000.00	42,000,000.00	42,000,000.00	0.00
INTERESES DE LA DEUDA PÚBLICA	3,000,000.00	-1,162,635.02	1,837,364.98	1,837,364.98	1,837,364.98	0.00
GASTOS DE LA DEUDA PÚBLICA	0.00	39,418,800.00	39,418,800.00	39,418,800.00	39,418,800.00	0.00
<b>GASTO ETIQUETADO</b>	<b>15,000,000.00</b>	<b>-12,126,093.06</b>	<b>2,873,906.94</b>	<b>2,873,906.94</b>	<b>2,873,906.94</b>	<b>-0.00</b>
<b>SERVICIOS PERSONALES</b>	<b>0.00</b>	<b>0.00</b>	<b>0.00</b>	<b>0.00</b>	<b>0.00</b>	<b>0.00</b>
REMUNERACIONES AL PERSONAL DE CARÁCTER PERMANENTE	0.00	0.00	0.00	0.00	0.00	0.00
REMUNERACIONES AL PERSONAL DE CARÁCTER TRANSITORIO	0.00	0.00	0.00	0.00	0.00	0.00
REMUNERACIONES ADICIONALES Y ESPECIALES	0.00	0.00	0.00	0.00	0.00	0.00
SEGURIDAD SOCIAL	0.00	0.00	0.00	0.00	0.00	0.00
OTRAS PRESTACIONES SOCIALES Y ECONÓMICAS	0.00	0.00	0.00	0.00	0.00	0.00
PREVISIONES	0.00	0.00	0.00	0.00	0.00	0.00
PAGO DE ESTÍMULOS A SERVIDORES PÚBLICOS	0.00	0.00	0.00	0.00	0.00	0.00
<b>MATERIALES Y SUMINISTROS</b>	<b>0.00</b>	<b>0.00</b>	<b>0.00</b>	<b>0.00</b>	<b>0.00</b>	<b>0.00</b>
MATERIALES DE ADMINISTRACIÓN, EMISIÓN DE DOCUMENTOS Y ARTÍCULOS OFICIALES	0.00	0.00	0.00	0.00	0.00	0.00
ALIMENTOS Y UTENSILIOS	0.00	0.00	0.00	0.00	0.00	0.00
MATERIAS PRIMAS Y MATERIALES DE PRODUCCIÓN Y COMERCIALIZACIÓN	0.00	0.00	0.00	0.00	0.00	0.00
MATERIALES Y ARTÍCULOS DE CONSTRUCCIÓN Y DE REPARACIÓN	0.00	0.00	0.00	0.00	0.00	0.00
PRODUCTOS QUÍMICOS, FARMACÉUTICOS Y DE LABORATORIO	0.00	0.00	0.00	0.00	0.00	0.00
COMBUSTIBLES, LUBRICANTES Y ADITIVOS	0.00	0.00	0.00	0.00	0.00	0.00
VESTUARIO, BLANCOS, PRENDAS DE PROTECCIÓN Y ARTÍCULOS DEPORTIVOS	0.00	0.00	0.00	0.00	0.00	0.00
MATERIALES Y SUMINISTROS PARA SEGURIDAD	0.00	0.00	0.00	0.00	0.00	0.00



0000273

**MUNICIPIO DE MACUSPANA, TABASCO.**  
 ESTADO ANALÍTICO DEL EJERCICIO DEL PRESUPUESTO DE EGRESOS DETALLADO - LDF  
 CLASIFICACIÓN POR OBJETO DEL GASTO (CAPÍTULO Y CONCEPTO)  
 DEL 1 DE ENERO AL 31 DE DICIEMBRE DE 2020

Concepto	Egresos					Subejercicio
	Aprobado	Ampliaciones / Reducciones	Modificado	Devengado	Pagado	
HERRAMIENTAS, REFACCIONES Y ACCESORIOS MENORES	0.00	0.00	0.00	0.00	0.00	0.00
<b>SERVICIOS GENERALES</b>	<b>15,000,000.00</b>	<b>-12,126,093.06</b>	<b>2,873,906.94</b>	<b>2,873,906.94</b>	<b>2,873,906.94</b>	<b>-0.00</b>
SERVICIOS BÁSICOS	0.00	0.00	0.00	0.00	0.00	0.00
SERVICIOS DE ARRENDAMIENTO	0.00	0.00	0.00	0.00	0.00	0.00
SERVICIOS PROFESIONALES, CIENTÍFICOS Y TÉCNICOS Y OTROS SERVICIOS	0.00	0.00	0.00	0.00	0.00	0.00
SERVICIOS FINANCIEROS, BANCARIOS Y COMERCIALES	0.00	0.00	0.00	0.00	0.00	0.00
SERVICIOS DE INSTALACIÓN, REPARACIÓN, MANTENIMIENTO Y CONSERVACIÓN	0.00	0.00	0.00	0.00	0.00	0.00
SERVICIOS DE COMUNICACIÓN SOCIAL Y PUBLICIDAD	0.00	0.00	0.00	0.00	0.00	0.00
SERVICIOS DE TRASLADO Y VIÁTICOS	0.00	0.00	0.00	0.00	0.00	0.00
SERVICIOS OFICIALES	0.00	0.00	0.00	0.00	0.00	0.00
OTROS SERVICIOS GENERALES	15,000,000.00	-12,126,093.06	2,873,906.94	2,873,906.94	2,873,906.94	-0.00
<b>TRANSFERENCIAS ASIGNACIONES SUBSIDIOS Y OTRAS AYUDAS</b>	<b>0.00</b>	<b>0.00</b>	<b>0.00</b>	<b>0.00</b>	<b>0.00</b>	<b>0.00</b>
SUBSIDIOS Y SUBVENCIONES	0.00	0.00	0.00	0.00	0.00	0.00
AYUDAS SOCIALES	0.00	0.00	0.00	0.00	0.00	0.00
DONATIVOS	0.00	0.00	0.00	0.00	0.00	0.00
<b>BIENES MUEBLES INMUEBLES E INTANGIBLES</b>	<b>0.00</b>	<b>0.00</b>	<b>0.00</b>	<b>0.00</b>	<b>0.00</b>	<b>0.00</b>
MOBILIARIO Y EQUIPO DE ADMINISTRACIÓN	0.00	0.00	0.00	0.00	0.00	0.00
MOBILIARIO Y EQUIPO EDUCACIONAL Y RECREATIVO	0.00	0.00	0.00	0.00	0.00	0.00
VEHÍCULOS Y EQUIPO TERRESTRE	0.00	0.00	0.00	0.00	0.00	0.00
EQUIPO DE DEFENSA Y SEGURIDAD	0.00	0.00	0.00	0.00	0.00	0.00
MAQUINARIA, OTROS EQUIPOS Y HERRAMIENTAS	0.00	0.00	0.00	0.00	0.00	0.00
BIENES INMUEBLES	0.00	0.00	0.00	0.00	0.00	0.00
ACTIVOS INTANGIBLES	0.00	0.00	0.00	0.00	0.00	0.00



**MUNICIPIO DE MACUSPANA, TABASCO.**  
ESTADO ANALÍTICO DEL EJERCICIO DEL PRESUPUESTO DE EGRESOS DETALLADO - LDF  
CLASIFICACIÓN POR OBJETO DEL GASTO (CAPÍTULO Y CONCEPTO)  
DEL 1 DE ENERO AL 31 DE DICIEMBRE DE 2020

Concepto	Egresos					
	Aprobado	Ampliaciones / Reducciones	Modificado	Devengado	Pagado	Subejercicio
<b>INVERSIÓN PÚBLICA</b>	0.00	0.00	0.00	0.00	0.00	0.00
OBRA PÚBLICA EN BIENES PROPIOS	0.00	0.00	0.00	0.00	0.00	0.00
<b>INVERSIONES FINANCIERAS Y OTRAS PROVISIONES</b>	0.00	0.00	0.00	0.00	0.00	0.00
PROVISIONES PARA CONTINGENCIAS Y OTRAS EROGACIONES ESPECIALES	0.00	0.00	0.00	0.00	0.00	0.00
<b>PARTICIPACIONES Y APORTACIONES</b>	0.00	0.00	0.00	0.00	0.00	0.00
CONVENIOS	0.00	0.00	0.00	0.00	0.00	0.00
<b>DEUDA PÚBLICA</b>	0.00	0.00	0.00	0.00	0.00	0.00
AMORTIZACIÓN DE LA DEUDA PÚBLICA	0.00	0.00	0.00	0.00	0.00	0.00
INTERESES DE LA DEUDA PÚBLICA	0.00	0.00	0.00	0.00	0.00	0.00
GASTOS DE LA DEUDA PÚBLICA	0.00	0.00	0.00	0.00	0.00	0.00
FREYES						
<b>Total del Gasto</b>	<b>737,914,651.81</b>	<b>80,014,466.14</b>	<b>817,929,117.95</b>	<b>760,523,752.84</b>	<b>738,230,533.89</b>	<b>57,405,365.11</b>

  
L.A.E. CARMELINA FALCÓN ARIAS  
DIRECCIÓN DE PROGRAMACIÓN

  
I.Q.I. MAURO WINZIG NEGRÍN  
PRIMER CONCEJAL

0000275



**CONCEJO MUNICIPAL  
DE MACUSPANA, TABASCO**

**2020-2021**



**LEY DE DISCIPLINA  
FINANCIERA**

**Clasificación Administrativa -LDF**

**DICIEMBRE 2020**

---

MUNICIPIO DE MACUSPANA, TABASCO.  
ESTADO ANALÍTICO DEL EJERCICIO DEL PRESUPUESTO DE EGRESOS DETALLADO - LDF  
CLASIFICACIÓN ADMINISTRATIVA  
DEL 1 DE ENERO AL 31 DE DICIEMBRE DE 2020

Concepto	Egresos					
	Aprobado	Ampliaciones / Reducciones	Modificado	Devengado	Pagado	Subejercicio
<b>GASTO NO ETIQUETADO</b>	<b>722,914,651.81</b>	<b>92,140,559.20</b>	<b>815,055,211.01</b>	<b>757,649,845.90</b>	<b>735,356,626.95</b>	<b>57,405,365.11</b>
PRESIDENCIA	29,219,692.44	-11,930,340.38	17,289,352.06	17,289,352.06	16,188,180.95	0.00
SECRETARIA DEL AYUNTAMIENTO	43,640,150.23	-2,307,674.93	41,332,475.30	41,332,475.30	40,216,987.82	0.00
DIRECCIÓN DE FINANZAS	270,230,966.09	-111,712,496.29	158,518,469.80	129,640,507.18	127,313,659.95	28,877,962.62
DIRECCIÓN DE PROGRAMACIÓN	8,710,610.78	-347,964.11	8,362,646.67	8,362,646.67	8,049,648.34	-0.00
CONTRALOR MUNICIPAL	8,750,733.10	-76,604.58	8,674,128.52	8,674,128.52	8,193,857.45	0.00
DIRECCIÓN DE DESARROLLO	6,607,403.50	2,562,257.28	9,169,660.78	9,169,660.78	8,979,016.73	0.00
DIRECCIÓN DE OBRAS, ORDENAMIENTO TERRITORIAL Y SERVICIOS MUNICIPALES	73,034,914.41	188,083,923.84	261,118,838.25	235,623,975.78	223,308,962.88	25,494,862.47
DIRECCIÓN DE EDUCACIÓN, CULTURA Y RECREACIÓN	43,367,684.36	-3,240,559.69	40,127,124.67	40,127,124.67	39,631,818.07	0.00
DIRECCIÓN DE ADMINISTRACIÓN	33,543,574.80	3,577,518.08	37,121,092.88	37,121,092.88	36,406,806.37	0.00
DIRECCIÓN DE SEGURIDAD PÚBLICA	115,451,418.95	11,279,284.03	126,730,702.98	123,698,162.96	122,278,228.69	3,032,540.02
DIRECCIÓN DE TRÁNSITO	7,220,724.10	409,240.76	7,629,964.86	7,629,964.86	7,451,178.46	-0.00
DIRECCIÓN DE ASUNTOS JURÍDICOS	4,622,627.84	1,046,664.12	5,669,291.96	5,669,291.96	5,453,295.69	0.00
DIRECCIÓN DE ATENCIÓN CIUDADANA	2,895,116.49	-92,107.61	2,803,008.88	2,803,008.88	2,746,310.09	0.00
DIRECCIÓN DE ATENCIÓN A LAS MUJERES	3,319,565.74	-994,009.93	2,325,555.81	2,325,555.81	2,240,268.06	0.00
DIRECCIÓN DE PROTECCIÓN AMBIENTAL Y DESARROLLO SUSTENTABLE	2,647,723.92	-382,606.60	2,265,117.32	2,265,117.32	2,196,392.47	0.00
DIRECCION DEL DIF	23,120,785.10	-403,755.07	22,717,030.03	22,717,030.03	22,307,169.36	0.00
COORDINACIÓN DE DESARROLLO SOCIAL	0.00	0.00	0.00	0.00	0.00	0.00
COORDINACIÓN DE FISCALIZACIÓN Y NORMATIVIDAD	0.00	0.00	0.00	0.00	0.00	0.00
DIRECCIÓN DE FOMENTO ECONÓMICO Y TURISMO	3,363,786.11	-30,440.86	3,333,345.25	3,333,345.25	3,234,327.71	0.00
COORDINACIÓN DE SERVICIOS DE AGUA POTABLE Y ALCANTARILLADO DE MACUSPANA	37,875,657.96	16,532,970.20	54,408,628.16	54,408,628.16	53,902,983.60	0.00
DIRECCION DEL INSTITUTO DE VIVIENDA	1,425,181.12	419,968.01	1,845,149.13	1,845,149.13	1,757,654.34	0.00
COORDINACION DE PROTECCION CIVIL	3,866,334.77	-252,707.07	3,613,627.70	3,613,627.70	3,499,879.92	0.00
<b>GASTO ETIQUETADO</b>	<b>15,000,000.00</b>	<b>-12,126,093.06</b>	<b>2,873,906.94</b>	<b>2,873,906.94</b>	<b>2,873,906.94</b>	<b>-0.00</b>



0000276

MUNICIPIO DE MACUSPANA, TABASCO.  
ESTADO ANALÍTICO DEL EJERCICIO DEL PRESUPUESTO DE EGRESOS DETALLADO - LDF  
CLASIFICACIÓN ADMINISTRATIVA  
DEL 1 DE ENERO AL 31 DE DICIEMBRE DE 2020

Concepto	Egresos						Subejercicio
	Aprobado	Ampliaciones / Reducciones	Modificado	Devengado	Pagado		
PRESIDENCIA	0.00	0.00	0.00	0.00	0.00	0.00	0.00
SECRETARIA DEL AYUNTAMIENTO	0.00	0.00	0.00	0.00	0.00	0.00	0.00
DIRECCIÓN DE FINANZAS	0.00	0.00	0.00	0.00	0.00	0.00	0.00
DIRECCIÓN DE PROGRAMACIÓN	0.00	0.00	0.00	0.00	0.00	0.00	0.00
CONTRALOR MUNICIPAL	0.00	0.00	0.00	0.00	0.00	0.00	0.00
DIRECCIÓN DE DESARROLLO	0.00	0.00	0.00	0.00	0.00	0.00	0.00
DIRECCIÓN DE OBRAS, ORDENAMIENTO TERRITORIAL Y SERVICIOS MUNICIPALES	0.00	0.00	0.00	0.00	0.00	0.00	0.00
DIRECCIÓN DE EDUCACIÓN, CULTURA Y RECREACIÓN	0.00	0.00	0.00	0.00	0.00	0.00	0.00
DIRECCIÓN DE ADMINISTRACIÓN	0.00	0.00	0.00	0.00	0.00	0.00	0.00
DIRECCIÓN DE SEGURIDAD PÚBLICA	0.00	0.00	0.00	0.00	0.00	0.00	0.00
DIRECCIÓN DE TRÁNSITO	0.00	0.00	0.00	0.00	0.00	0.00	0.00
DIRECCIÓN DE ASUNTOS JURÍDICOS	15,000,000.00	-12,126,093.06	2,873,906.94	2,873,906.94	2,873,906.94		-0.00
DIRECCIÓN DE ATENCIÓN CIUDADANA	0.00	0.00	0.00	0.00	0.00	0.00	0.00
DIRECCIÓN DE ATENCIÓN A LAS MUJERES	0.00	0.00	0.00	0.00	0.00	0.00	0.00
DIRECCIÓN DE PROTECCIÓN AMBIENTAL Y DESARROLLO SUSTENTABLE	0.00	0.00	0.00	0.00	0.00	0.00	0.00
DIRECCION DEL DIF	0.00	0.00	0.00	0.00	0.00	0.00	0.00
COORDINACIÓN DE DESARROLLO SOCIAL	0.00	0.00	0.00	0.00	0.00	0.00	0.00
COORDINACIÓN DE FISCALIZACIÓN Y NORMATIVIDAD	0.00	0.00	0.00	0.00	0.00	0.00	0.00
DIRECCIÓN DE FOMENTO ECONÓMICO Y TURISMO	0.00	0.00	0.00	0.00	0.00	0.00	0.00
COORDINACIÓN DE SERVICIOS DE AGUA POTABLE Y ALCANTARILLADO DE MACUSPANA	0.00	0.00	0.00	0.00	0.00	0.00	0.00
DIRECCION DEL INSTITUTO DE VIVIENDA	0.00	0.00	0.00	0.00	0.00	0.00	0.00
<b>FREYES</b>	<b>737,914,651.81</b>	<b>80,014,466.14</b>	<b>817,929,117.95</b>	<b>760,523,752.84</b>	<b>738,230,533.89</b>		<b>57,405,365.11</b>

  
L.A.E. CARMEN FALCÓN ARIAS  
DIRECCIÓN DE PROGRAMACIÓN

  
I.Q.I. MAURO WINZIG NEGRIN  
PRIMER CONCEJAL

0000277

**CONCEJO MUNICIPAL  
DE MACUSPANA, TABASCO**

**2020-2021**



**LEY DE DISCIPLINA  
FINANCIERA**

**Clasificación Funcional -LDF**

**DICIEMBRE 2020**


---

**MUNICIPIO DE MACUSPANA, TABASCO.**  
ESTADO ANALÍTICO DEL EJERCICIO DEL PRESUPUESTO DE EGRESOS DETALLADO - LDF  
CLASIFICACIÓN FUNCIONAL (Finalidad y Función)  
DEL 1 DE ENERO AL 31 DE DICIEMBRE DE 2020

Concepto	Egresos					
	Aprobado	Ampliaciones / Reducciones	Modificado	Devengado	Pagado	Subejercicio
<b>GASTO NO ETIQUETADO</b>	<b>722,914,651.81</b>	<b>92,140,559.20</b>	<b>815,055,211.01</b>	<b>757,649,845.90</b>	<b>735,356,626.95</b>	<b>57,405,365.11</b>
<b>GOBIERNO</b>	<b>419,307,934.14</b>	<b>-119,155,718.73</b>	<b>300,152,215.41</b>	<b>271,274,252.79</b>	<b>264,467,317.77</b>	<b>28,877,962.62</b>
LEGISLACION	0.00	0.00	0.00	0.00	0.00	0.00
JUSTICIA	0.00	0.00	0.00	0.00	0.00	0.00
COORDINACION DE LA POLITICA DE GOBIERNO	0.00	0.00	0.00	0.00	0.00	0.00
RELACIONES EXTERIORES	0.00	0.00	0.00	0.00	0.00	0.00
ASUNTOS FINANCIEROS Y HACENDARIOS	0.00	0.00	0.00	0.00	0.00	0.00
SEGURIDAD NACIONAL	0.00	0.00	0.00	0.00	0.00	0.00
ASUNTOS DE ORDEN PUBLICO Y DE SEGURIDAD	0.00	0.00	0.00	0.00	0.00	0.00
OTROS SERVICIOS	0.00	0.00	0.00	0.00	0.00	0.00
COORDINACION DE LA POLITICA DE GOBIERNO	130,562,505.68	-10,148,915.41	120,413,590.27	120,413,590.27	116,416,680.71	0.00
ASUNTOS FINANCIEROS Y HACENDARIOS	271,050,966.09	-112,252,496.29	158,798,469.80	129,920,507.18	127,593,659.95	28,877,962.62
ASUNTOS DE ORDEN PUBLICO Y DE SEGURIDAD	7,220,724.10	409,240.76	7,629,964.86	7,629,964.86	7,451,178.46	-0.00
OTROS SERVICIOS	10,473,738.27	2,836,452.21	13,310,190.48	13,310,190.48	13,005,798.65	0.00
<b>DESARROLLO SOCIAL</b>	<b>278,378,140.08</b>	<b>206,648,369.77</b>	<b>485,026,509.85</b>	<b>456,499,107.36</b>	<b>442,255,738.87</b>	<b>28,527,402.49</b>
PROTECCION AMBIENTAL	32,523,381.88	14,962,069.94	47,485,451.82	47,485,451.82	46,958,849.28	0.00
VIVIENDA Y SERVICIOS A LA COMUNIDAD	60,595,304.05	159,093,717.38	219,689,021.43	194,438,989.07	183,471,767.32	25,250,032.36
PROTECCION AMBIENTAL	0.00	0.00	0.00	0.00	0.00	0.00
VIVIENDA Y SERVICIOS A LA COMUNIDAD	0.00	0.00	0.00	0.00	0.00	0.00
SALUD	0.00	0.00	0.00	0.00	0.00	0.00
RECREACION, CULTURA Y OTRAS MANIFESTACIONES SOCIALES	0.00	0.00	0.00	0.00	0.00	0.00
EDUCACION	0.00	0.00	0.00	0.00	0.00	0.00
PROTECCION SOCIAL	0.00	0.00	0.00	0.00	0.00	0.00
OTROS ASUNTOS	0.00	0.00	0.00	0.00	0.00	0.00
RECREACION, CULTURA Y OTRAS MANIFESTACIONES SOCIALES	43,367,684.36	22,679,559.42	66,047,243.78	65,802,413.67	64,967,952.16	244,830.11
PROTECCION SOCIAL	141,891,769.79	9,913,023.03	151,804,792.82	148,772,252.80	146,857,170.11	3,032,540.02
<b>DESARROLLO ECONOMICO</b>	<b>25,228,577.59</b>	<b>4,647,908.16</b>	<b>29,876,485.75</b>	<b>29,876,485.75</b>	<b>28,633,570.31</b>	<b>0.00</b>
ASUNTOS ECONOMICOS, COMERCIALES Y LABORALES EN GENERAL	3,363,786.11	-546,173.34	2,817,612.77	2,817,612.77	2,765,522.33	0.00
AGROPECUARIA, SILVICULTURA, PESCA Y CAZA	0.00	0.00	0.00	0.00	0.00	0.00
ASUNTOS ECONOMICOS, COMERCIALES Y LABORALES EN GENERAL	0.00	0.00	0.00	0.00	0.00	0.00

MUNICIPIO DE MACUSPANA, TABASCO.  
ESTADO ANALÍTICO DEL EJERCICIO DEL PRESUPUESTO DE EGRESOS DETALLADO - LDF  
CLASIFICACIÓN FUNCIONAL (Finalidad y Función)  
DEL 1 DE ENERO AL 31 DE DICIEMBRE DE 2020

Concepto	Egresos					Subejercicio
	Aprobado	Ampliaciones / Reducciones	Modificado	Devengado	Pagado	
AGROPECUARIA, SILVICULTURA, PESCA Y CAZA	0.00	0.00	0.00	0.00	0.00	0.00
COMBUSTIBLES Y ENERGIA	0.00	0.00	0.00	0.00	0.00	0.00
MINERIA, MANUFACTURAS Y CONSTRUCCION	0.00	0.00	0.00	0.00	0.00	0.00
TRANSPORTE	0.00	0.00	0.00	0.00	0.00	0.00
COMUNICACIONES	0.00	0.00	0.00	0.00	0.00	0.00
TURISMO	0.00	0.00	0.00	0.00	0.00	0.00
CIENCIA, TECNOLOGIA E INNOVACION	0.00	0.00	0.00	0.00	0.00	0.00
OTRAS INDUSTRIAS Y OTROS ASUNTOS	0.00	0.00	0.00	0.00	0.00	0.00
COMUNICACIONES	21,864,791.48	4,678,349.02	26,543,140.50	26,543,140.50	25,399,242.60	0.00
TURISMO	0.00	515,732.48	515,732.48	515,732.48	468,805.38	0.00
<b>OTRAS NO CLASIFICADAS EN FUNCIONES ANTERIORES</b>	<b>0.00</b>	<b>0.00</b>	<b>0.00</b>	<b>0.00</b>	<b>0.00</b>	<b>0.00</b>
TRANSACCIONES DE LA DEUDA PUBLICA/COSTO FINANCIERO DE LA DEUDA	0.00	0.00	0.00	0.00	0.00	0.00
TRANSFERENCIAS, PARTICIPACIONES Y APORTACIONES ENTRE DIFERENTES NIVELES Y ORDENES DE GOBIERNO	0.00	0.00	0.00	0.00	0.00	0.00
SANEAMIENTO DEL SISTEMA FINANCIERO	0.00	0.00	0.00	0.00	0.00	0.00
ADEUDOS DE EJERCICIOS FISCALES ANTERIORES	0.00	0.00	0.00	0.00	0.00	0.00
<b>GASTO ETIQUETADO</b>	<b>15,000,000.00</b>	<b>-12,126,093.06</b>	<b>2,873,906.94</b>	<b>2,873,906.94</b>	<b>2,873,906.94</b>	<b>-0.00</b>
<b>GOBIERNO</b>	<b>15,000,000.00</b>	<b>-12,126,093.06</b>	<b>2,873,906.94</b>	<b>2,873,906.94</b>	<b>2,873,906.94</b>	<b>-0.00</b>
LEGISLACION	0.00	0.00	0.00	0.00	0.00	0.00
JUSTICIA	0.00	0.00	0.00	0.00	0.00	0.00
COORDINACION DE LA POLITICA DE GOBIERNO	0.00	0.00	0.00	0.00	0.00	0.00
RELACIONES EXTERIORES	0.00	0.00	0.00	0.00	0.00	0.00
ASUNTOS FINANCIEROS Y HACENDARIOS	0.00	0.00	0.00	0.00	0.00	0.00
SEGURIDAD NACIONAL	0.00	0.00	0.00	0.00	0.00	0.00
ASUNTOS DE ORDEN PUBLICO Y DE SEGURIDAD	0.00	0.00	0.00	0.00	0.00	0.00
OTROS SERVICIOS	0.00	0.00	0.00	0.00	0.00	0.00
COORDINACION DE LA POLITICA DE GOBIERNO	15,000,000.00	-12,126,093.06	2,873,906.94	2,873,906.94	2,873,906.94	-0.00
<b>DESARROLLO SOCIAL</b>	<b>0.00</b>	<b>0.00</b>	<b>0.00</b>	<b>0.00</b>	<b>0.00</b>	<b>0.00</b>
PROTECCION AMBIENTAL	0.00	0.00	0.00	0.00	0.00	0.00
VIVIENDA Y SERVICIOS A LA COMUNIDAD	0.00	0.00	0.00	0.00	0.00	0.00
SALUD	0.00	0.00	0.00	0.00	0.00	0.00



0000279

**MUNICIPIO DE MACUSPANA, TABASCO.**  
ESTADO ANALÍTICO DEL EJERCICIO DEL PRESUPUESTO DE EGRESOS DETALLADO - LDF  
CLASIFICACIÓN FUNCIONAL (Finalidad y Función)  
DEL 1 DE ENERO AL 31 DE DICIEMBRE DE 2020

Concepto	Egresos					Subejercicio	
	Aprobado	Ampliaciones / Reducciones	Modificado	Devengado	Pagado		
RECREACION, CULTURA Y OTRAS MANIFESTACIONES SOCIALES	0.00	0.00	0.00	0.00	0.00	0.00	
EDUCACION	0.00	0.00	0.00	0.00	0.00	0.00	
PROTECCION SOCIAL	0.00	0.00	0.00	0.00	0.00	0.00	
OTROS ASUNTOS	0.00	0.00	0.00	0.00	0.00	0.00	
<b>DESARROLLO ECONOMICO</b>	<b>0.00</b>	<b>0.00</b>	<b>0.00</b>	<b>0.00</b>	<b>0.00</b>	<b>0.00</b>	
ASUNTOS ECONOMICOS, COMERCIALES Y LABORALES EN GENERAL	0.00	0.00	0.00	0.00	0.00	0.00	
AGROPECUARIA, SILVICULTURA, PESCA Y CAZA	0.00	0.00	0.00	0.00	0.00	0.00	
COMBUSTIBLES Y ENERGIA	0.00	0.00	0.00	0.00	0.00	0.00	
MINERIA, MANUFACTURAS Y CONSTRUCCION	0.00	0.00	0.00	0.00	0.00	0.00	
TRANSPORTE	0.00	0.00	0.00	0.00	0.00	0.00	
COMUNICACIONES	0.00	0.00	0.00	0.00	0.00	0.00	
TURISMO	0.00	0.00	0.00	0.00	0.00	0.00	
CIENCIA, TECNOLOGIA E INNOVACION	0.00	0.00	0.00	0.00	0.00	0.00	
OTRAS INDUSTRIAS Y OTROS ASUNTOS	0.00	0.00	0.00	0.00	0.00	0.00	
<b>OTRAS NO CLASIFICADAS EN FUNCIONES ANTERIORES</b>	<b>0.00</b>	<b>0.00</b>	<b>0.00</b>	<b>0.00</b>	<b>0.00</b>	<b>0.00</b>	
TRANSACCIONES DE LA DEUDA PUBLICA/COSTO FINANCIERO DE LA DEUDA	0.00	0.00	0.00	0.00	0.00	0.00	
TRANSFERENCIAS, PARTICIPACIONES Y APORTACIONES ENTRE DIFERENTES NIVELES Y ORDENES DE GOBIERNO	0.00	0.00	0.00	0.00	0.00	0.00	
SANEAMIENTO DEL SISTEMA FINANCIERO	0.00	0.00	0.00	0.00	0.00	0.00	
ADEUDOS DE EJERCICIOS FISCALES ANTERIORES	0.00	0.00	0.00	0.00	0.00	0.00	
<b>FREYES</b>	<b>Total del Gasto</b>	<b>737,914,651.81</b>	<b>80,014,466.14</b>	<b>817,929,117.95</b>	<b>760,523,752.84</b>	<b>738,230,533.89</b>	<b>57,405,365.11</b>

  
L.A.E. CARMEN FALCÓN ARIAS  
DIRECCION DE PROGRAMACION

  
I.Q.I. MAURO WINZIG NEGRIN  
PRIMER CONCEJAL

000280

**CONCEJO MUNICIPAL  
DE MACUSPANA, TABASCO**

**2020-2021**



**LEY DE DISCIPLINA  
FINANCIERA**

**Clasificación de Servicios**

**Personales -LDF**

**DICIEMBRE 2020**

---



MUNICIPIO DE MACUSPANA, TABASCO.  
LITICO DEL EJERCICIO DEL PRESUPUESTO DE EGRESOS DETALLADO - LDF  
CLASIFICACION DE SERVICIOS PERSONALES POR CATEGORIA  
DEL 1 DE ENERO AL 31 DE DICIEMBRE DE 2020  
(PESOS)

000281

FORMATO 6d

Concepto	Aprobado	Ampliaciones/ Reducciones	Modificado	Devengado	Pagado	Subejercicio
<b>GASTO NO ETIQUETADO</b>	<b>398,662,192.74</b>	<b>-55,528,174.79</b>	<b>343,134,017.95</b>	<b>343,134,017.95</b>	<b>339,516,052.28</b>	<b>-59,146,140.46</b>
A. PERSONAL ADMINISTRATIVO Y DE SERVICIO PUBLICO	300,022,192.74	-56,255,445.64	243,766,747.10	243,766,747.10	241,403,264.25	-58,618,928.49
B. MAGISTERIO	0.00	0.00	0.00	0.00	0.00	0.00
C. SERVICIOS DE SALUD	0.00	0.00	0.00	0.00	0.00	0.00
C1) PERSONAL ADMINISTRATIVO	0.00	0.00	0.00	0.00	0.00	0.00
C2) PERSONAL MEDICO, PARAMEDICO Y AFIN	0.00	0.00	0.00	0.00	0.00	0.00
D. SEGURIDAD PUBLICA	98,640,000.00	727,270.85	99,367,270.85	99,367,270.85	98,112,788.03	-527,211.97
E. GASTOS ASOCIADOS A LA IMPLEMENTACION DE NUEVAS LEYES	0.00	0.00	0.00	0.00	0.00	0.00
E1) NOMBRE DEL PROGRAMA O LEY 1	0.00	0.00	0.00	0.00	0.00	0.00
E2) NOMBRE DEL PROGRAMA O LEY 2	0.00	0.00	0.00	0.00	0.00	0.00
F. SENTENCIAS LABORALES DEFINITIVAS	0.00	0.00	0.00	0.00	0.00	0.00
<b>GASTO ETIQUETADO</b>	<b>15,000,000.00</b>	<b>-12,126,093.06</b>	<b>2,873,906.94</b>	<b>2,873,906.94</b>	<b>2,873,906.94</b>	<b>-12,126,093.06</b>
A. PERSONAL ADMINISTRATIVO Y DE SERVICIO PUBLICO	0.00	0.00	0.00	0.00	0.00	0.00
B. MAGISTERIO	0.00	0.00	0.00	0.00	0.00	0.00
C. SERVICIOS DE SALUD	0.00	0.00	0.00	0.00	0.00	0.00
C1) PERSONAL ADMINISTRATIVO	0.00	0.00	0.00	0.00	0.00	0.00
C2) PERSONAL MEDICO, PARAMEDICO Y AFIN	0.00	0.00	0.00	0.00	0.00	0.00
D. SEGURIDAD PUBLICA	0.00	0.00	0.00	0.00	0.00	0.00
E. GASTOS ASOCIADOS A LA IMPLEMENTACION DE NUEVAS LEYES	0.00	0.00	0.00	0.00	0.00	0.00
E1) NOMBRE DEL PROGRAMA O LEY 1	0.00	0.00	0.00	0.00	0.00	0.00
E2) NOMBRE DEL PROGRAMA O LEY 2	0.00	0.00	0.00	0.00	0.00	0.00
F. SENTENCIAS LABORALES DEFINITIVAS	15,000,000.00	-12,126,093.06	2,873,906.94	2,873,906.94	2,873,906.94	-12,126,093.06
<b>III. TOTAL DEL GASTO EN SERVICIOS PERSONALES</b>	<b>413,662,192.74</b>	<b>-67,654,267.85</b>	<b>346,007,924.89</b>	<b>346,007,924.89</b>	<b>342,389,959.22</b>	<b>-71,272,233.52</b>

L.A.E. CARMELINA FALCÓN ARIAS  
DIRECCIÓN DE PROGRAMACIÓN

I.Q.I. MAURO WINZIG NEGRIN  
PRIMER CONCEJAL

**CONCEJO MUNICIPAL  
DE MACUSPANA, TABASCO**

**2020-2021**



**LEY DE DISCIPLINA  
FINANCIERA**

**Proyección de Egreso -LDF**

**DICIEMBRE 2020**

---

MUNICIPIO DE MACUSPANA, TABASCO.  
PROYECCIONES DE EGRESOS - LDF  
(PESOS)  
(CIFRAS NOMINAL)  
DEL 1 DE ENERO AL 31 DE DICIEMBRE DE 2020

FORMATO 7b

Concepto	Año en cuestion (de proyecto de presupuesto)	2021	2022	2023	2024	2025
<b>1. GASTO NO ETIQUETADO</b>	<b>722,914,651.81</b>	<b>0.00</b>	<b>0.00</b>	<b>0.00</b>	<b>0.00</b>	<b>0.00</b>
SERVICIOS PERSONALES	398,662,192.74	0.00	0.00	0.00	0.00	0.00
MATERIALES Y SUMINISTROS	33,152,112.82	0.00	0.00	0.00	0.00	0.00
SERVICIOS GENERALES	34,383,562.95	0.00	0.00	0.00	0.00	0.00
TRANSFERENCIAS ASIGNACIONES SUBSIDIOS Y OTRAS AYUDAS	2,200,000.00	0.00	0.00	0.00	0.00	0.00
BIENES MUEBLES INMUEBLES E INTANGIBLES	0.00	0.00	0.00	0.00	0.00	0.00
INVERSIÓN PÚBLICA	0.00	0.00	0.00	0.00	0.00	0.00
INVERSIONES FINANCIERAS Y OTRAS PROVISIONES	193,823,066.30	0.00	0.00	0.00	0.00	0.00
PARTICIPACIONES Y APORTACIONES	0.00	0.00	0.00	0.00	0.00	0.00
DEUDA PÚBLICA	60,693,717.00	0.00	0.00	0.00	0.00	0.00
<b>2. GASTO ETIQUETADO</b>	<b>15,000,000.00</b>	<b>0.00</b>	<b>0.00</b>	<b>0.00</b>	<b>0.00</b>	<b>0.00</b>
SERVICIOS PERSONALES	0.00	0.00	0.00	0.00	0.00	0.00
MATERIALES Y SUMINISTROS	0.00	0.00	0.00	0.00	0.00	0.00
SERVICIOS GENERALES	15,000,000.00	0.00	0.00	0.00	0.00	0.00
TRANSFERENCIAS ASIGNACIONES SUBSIDIOS Y OTRAS AYUDAS	0.00	0.00	0.00	0.00	0.00	0.00
BIENES MUEBLES INMUEBLES E INTANGIBLES	0.00	0.00	0.00	0.00	0.00	0.00
INVERSIÓN PÚBLICA	0.00	0.00	0.00	0.00	0.00	0.00
INVERSIONES FINANCIERAS Y OTRAS PROVISIONES	0.00	0.00	0.00	0.00	0.00	0.00
PARTICIPACIONES Y APORTACIONES	0.00	0.00	0.00	0.00	0.00	0.00
DEUDA PÚBLICA	0.00	0.00	0.00	0.00	0.00	0.00
<b>3. Total de Egresos Proyectados</b>	<b>737,914,651.81</b>	<b>0.00</b>	<b>0.00</b>	<b>0.00</b>	<b>0.00</b>	<b>0.00</b>

L.A.E CARMELINA FALCÓN ARIAS  
DIRECCIÓN DE PROGRAMACIÓN

I.Q.I. MAURO WINZIG NEGRIN  
PRIMER CONCEJAL

000282

**CONCEJO MUNICIPAL  
DE MACUSPANA, TABASCO**

**2020-2021**



**LEY DE DISCIPLINA  
FINANCIERA**

**Resultado de Egreso -LDF**

**DICIEMBRE 2020**

---

MUNICIPIO DE MACUSPANA, TABASCO.  
RESULTADOS DE EGRESOS - LDF  
(PESOS)

DEL 1 DE ENERO AL 31 DE DICIEMBRE DE 2020

FORMATO 7d

Concepto	2015	2016	2017	2018	2019	Año del ejercicio Vigente
<b>1. GASTO NO ETIQUETADO</b>						
SERVICIOS PERSONALES	0.00	0.00	0.00	0.00	0.00	757,649,845.90
MATERIALES Y SUMINISTROS	0.00	0.00	0.00	0.00	0.00	404,476,160.75
SERVICIOS GENERALES	0.00	0.00	0.00	0.00	0.00	29,165,369.35
TRANSFERENCIAS ASIGNACIONES SUBSIDIOS Y OTRAS AYUDAS	0.00	0.00	0.00	0.00	0.00	49,930,559.45
BIENES MUEBLES INMUEBLES E INTANGIBLES	0.00	0.00	0.00	0.00	0.00	3,843,544.30
INVERSIÓN PÚBLICA	0.00	0.00	0.00	0.00	0.00	1,640,653.12
INVERSIONES FINANCIERAS Y OTRAS PROVISIONES	0.00	0.00	0.00	0.00	0.00	166,277,132.65
PARTICIPACIONES Y APORTACIONES	0.00	0.00	0.00	0.00	0.00	0.00
DEUDA PÚBLICA	0.00	0.00	0.00	0.00	0.00	19,060,261.30
	0.00	0.00	0.00	0.00	0.00	83,256,164.98
<b>2. GASTO ETIQUETADO</b>	0.00	0.00	0.00	0.00	0.00	2,873,906.94
SERVICIOS PERSONALES	0.00	0.00	0.00	0.00	0.00	0.00
MATERIALES Y SUMINISTROS	0.00	0.00	0.00	0.00	0.00	0.00
SERVICIOS GENERALES	0.00	0.00	0.00	0.00	0.00	0.00
TRANSFERENCIAS ASIGNACIONES SUBSIDIOS Y OTRAS AYUDAS	0.00	0.00	0.00	0.00	0.00	2,873,906.94
BIENES MUEBLES INMUEBLES E INTANGIBLES	0.00	0.00	0.00	0.00	0.00	0.00
INVERSIÓN PÚBLICA	0.00	0.00	0.00	0.00	0.00	0.00
INVERSIONES FINANCIERAS Y OTRAS PROVISIONES	0.00	0.00	0.00	0.00	0.00	0.00
PARTICIPACIONES Y APORTACIONES	0.00	0.00	0.00	0.00	0.00	0.00
DEUDA PÚBLICA	0.00	0.00	0.00	0.00	0.00	0.00
	0.00	0.00	0.00	0.00	0.00	0.00
<b>3. Total del Resultado de Egresos</b>	<b>0.00</b>	<b>0.00</b>	<b>0.00</b>	<b>0.00</b>	<b>0.00</b>	<b>760,523,752.84</b>

L.A.E. CARMENNA FALCÓN ARIAS  
DIRECCIÓN DE PROGRAMACIÓN

I.Q.I. MAURO WINZIO NEGRIN  
PRIMER CONCEJAL

0000283