
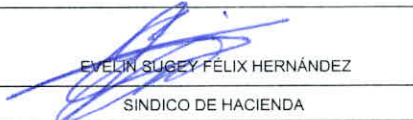



| Concepto | Hacienda Pública / Patrimonio Contribuido | Hacienda Pública / Patrimonio Generado de Ejercicios Anteriores | Hacienda Pública / Patrimonio Generado del Ejercicio | Exceso o Insuficiencia en la Actualización de la Hacienda Pública / Patrimonio | Total |
|--|---|---|--|--|-------------------------|
| HACIENDA PUBLICA/PATRIMONIO CONTRIBUIDO NETO DE 2025 | 104,845,234.19 | 0.00 | 0.00 | 0.00 | 104,845,234.19 |
| APORTACIONES | 0.00 | 0.00 | 0.00 | 0.00 | 0.00 |
| DONACIONES DE CAPITAL | 4,586,792.92 | 0.00 | 0.00 | 0.00 | 4,586,792.92 |
| ACTUALIZACION DE LA HACIENDA PUBLICA/PATRIMONIO | 100,258,441.27 | 0.00 | 0.00 | 0.00 | 100,258,441.27 |
| HACIENDA PUBLICA/PATRIMONIO GENERADO NETO DE 2025 | 0.00 | 1,351,518,911.43 | 268,970,076.19 | 0.00 | 1,620,488,987.62 |
| RESULTADOS DEL EJERCICIO: (AHORRO/DESAHORRO) | 0.00 | 0.00 | 268,970,076.19 | 0.00 | 268,970,076.19 |
| RESULTADOS DE EJERCICIOS ANTERIORES | 0.00 | 1,351,352,445.72 | 0.00 | 0.00 | 1,351,352,445.72 |
| REVALUOS | 0.00 | 0.00 | 0.00 | 0.00 | 0.00 |
| RESERVAS | 0.00 | 0.00 | 0.00 | 0.00 | 0.00 |
| RECTIFICACIONES DE RESULTADOS DE EJERCICIOS ANTERIORES | 0.00 | 166,465.71 | 0.00 | 0.00 | 166,465.71 |
| EXCESO O INSUFICIENCIA EN LA ACTUALIZACION DE LA HACIENDA PUBLICA/PATRIMONIO NETO DE 2025 | 0.00 | 0.00 | 0.00 | -13,774,540.25 | -13,774,540.25 |
| RESULTADO POR POSICION MONETARIA | 0.00 | 0.00 | 0.00 | -13,774,540.25 | -13,774,540.25 |
| RESULTADO POR TENENCIA DE ACTIVOS NO MONETARIOS | 0.00 | 0.00 | 0.00 | 0.00 | 0.00 |
| HACIENDA PUBLICA/PATRIMONIO NETO FINAL 2025 | 104,845,234.19 | 1,351,518,911.43 | 268,970,076.19 | -13,774,540.25 | 1,711,559,681.56 |
| CAMBIOS EN LA HACIENDA PUBLICA/PATRIMONIO CONTRIBUIDO NETO DE 2026 | 0.00 | 0.00 | 0.00 | 0.00 | 0.00 |
| APORTACIONES | 0.00 | 0.00 | 0.00 | 0.00 | 0.00 |
| DONACIONES DE CAPITAL | 0.00 | 0.00 | 0.00 | 0.00 | 0.00 |
| ACTUALIZACION DE LA HACIENDA PUBLICA/PATRIMONIO | 0.00 | 0.00 | 0.00 | 0.00 | 0.00 |
| VARIACIONES DE LA HACIENDA PUBLICA/PATRIMONIO GENERADO NETO DE 2026 | 0.00 | 0.00 | 55,856,123.29 | 0.00 | 55,856,123.29 |
| RESULTADOS DEL EJERCICIO: (AHORRO/DESAHORRO) | 0.00 | 0.00 | 324,826,199.48 | 0.00 | 324,826,199.48 |
| RESULTADOS DE EJERCICIOS ANTERIORES | 0.00 | 0.00 | -268,970,076.19 | 0.00 | -268,970,076.19 |
| REVALUOS | 0.00 | 0.00 | 0.00 | 0.00 | 0.00 |
| RESERVAS | 0.00 | 0.00 | 0.00 | 0.00 | 0.00 |
| RECTIFICACIONES DE RESULTADOS DE EJERCICIOS ANTERIORES | 0.00 | 0.00 | 0.00 | 0.00 | 0.00 |
| CAMBIOS EN EL EXCESO O INSUFICIENCIA EN LA ACTUALIZACION DE LA HACIENDA PUBLICA/PATRIMONIO NETO DE 2026 | 0.00 | 0.00 | 0.00 | 0.00 | 0.00 |
| RESULTADO POR POSICION MONETARIA | 0.00 | 0.00 | 0.00 | 0.00 | 0.00 |
| RESULTADO POR TENENCIA DE ACTIVOS NO MONETARIOS | 0.00 | 0.00 | 0.00 | 0.00 | 0.00 |
| HACIENDA PUBLICA/PATRIMONIO NETO FINAL 2026 | 104,845,234.19 | 1,351,518,911.43 | 324,826,199.48 | -13,774,540.25 | 1,767,415,804.85 |


GASPAR TRINIDAD DÍAZ FALCÓN
PRESIDENTE MUNICIPAL


EVELIN SÚCEY FÉLIX HERNÁNDEZ
SINDICO DE HACIENDA


JUAN DIEGO HERNÁNDEZ ARIÁS
DIRECTOR DE FINANZAS