
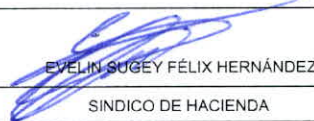



Concepto	Saldo Inicial 1	Cargos del Periodo 2	Abonos del Periodo 3	Saldo Final 4 (1+2-3)	Variación del Periodo (4-1)
<b>Activo</b>	<b>1,863,491,877.94</b>	<b>317,424,158.41</b>	<b>251,358,817.59</b>	<b>1,929,557,218.76</b>	<b>66,065,340.82</b>
ACTIVO CIRCULANTE	28,556,369.36	313,276,058.41	251,358,817.59	90,473,610.18	61,917,240.82
EFFECTIVO Y EQUIVALENTES	26,154,645.00	195,972,940.34	134,294,556.93	87,833,028.41	61,678,383.41
DERECHOS A RECIBIR EFFECTIVO O EQUIVALENTE	33,176.94	117,176,690.79	117,064,260.66	145,607.07	112,430.13
DERECHO A RECIBIR BIENES O SERVICIOS	2,368,547.42	126,427.28	0.00	2,494,974.70	126,427.28
INVENTARIOS	0.00	0.00	0.00	0.00	0.00
ALMACEN	0.00	0.00	0.00	0.00	0.00
ESTIMACION POR PERDIDAS O DETERIORO DE ACTIVOS CIRCULANTES	0.00	0.00	0.00	0.00	0.00
OTROS ACTIVOS CIRCULANTES	0.00	0.00	0.00	0.00	0.00
ACTIVO NO CIRCULANTE	1,834,935,508.58	4,148,100.00	0.00	1,839,083,608.58	4,148,100.00
INVERSIONES FINANCIERAS A LARGO PLAZO	0.00	0.00	0.00	0.00	0.00
DERECHOS A RECIBIR EFFECTIVO O EQUIVALENTES A LARGO PLAZO	160,432,728.46	0.00	0.00	160,432,728.46	0.00
BIENES INMUEBLES, INFRAESTRUCTURA Y CONTRUCCIONES EN PROCESO	1,623,028,286.10	0.00	0.00	1,623,028,286.10	0.00
BIENES MUEBLES	92,123,425.94	4,148,100.00	0.00	96,271,525.94	4,148,100.00
ACTIVOS INTANGIBLES	0.00	0.00	0.00	0.00	0.00
DEPRECIACIONES, DETERIORO Y ARMORTIZACIONES ACUMULADAS DE BIENES	-40,648,931.92	0.00	0.00	-40,648,931.92	0.00
ACTIVOS DIFERIDOS	0.00	0.00	0.00	0.00	0.00
ESTIMACION POR PERDIDA O DETERIORO DE ACTIVOS NO CIRCULANTES	0.00	0.00	0.00	0.00	0.00
OTROS ACTIVOS NO CIRCULANTES	0.00	0.00	0.00	0.00	0.00

  
GASPAR TRINIDAD DÍAZ FALCÓN  
PRESIDENTE MUNICIPAL

  
EVELIN SUGÉY FÉLIX HERNÁNDEZ  
SINDICO DE HACIENDA

  
JUAN DIEGO HERNÁNDEZ ARIÁS  
DIRECTOR DE FINANZAS