

0001

ENTE PÚBLICO: MUNICIPIO DE MACUSPANA, TABASCO.



Ejercicio fiscal: 2026
 Trimestre: 1er
 Clave del programa: E010
 Nombre del programa: Agua Potable

Anexo 1.3: Avances indicadores

PROGRAMA PRESUPUESTARIO:	E010 AGUA POTABLE	
	OFICIOS SOPORTES\E010.- Agua Potable.pdf	
ESTRUCTURA PROGRAMÁTICA:	TIPO	PRESERVACIÓN DEL EQUILIBRIO ECOLÓGICO
	FINALIDAD	DESARROLLO SOCIAL
	FUNCIÓN	PROTECCION AMBIENTAL
	SUBFUNCION	ADMINISTRACION DEL AGUA
	PROGRAMA	AGUA POTABLE
	PARTIDA ESPECÍFICA	
	TIPO DE GASTO	GASTO CORRIENTE

OBJETIVOS A LOS QUE SE ENCUENTRA VINCULADO EL PROGRAMA PRESUPUESTARIO

DOCUMENTO	OBJETIVO
ODS	Ver el apartado IV del expediente de Marco Lógico del programa presupuestario E010
PND	Ver el apartado IV del expediente de Marco Lógico del programa presupuestario E010
PLED	Ver el apartado IV del expediente de Marco Lógico del programa presupuestario E010
PS, PR, PE, PI	Ver el apartado IV del expediente de Marco Lógico del programa presupuestario E010

POBLACIÓN		
POTENCIAL	OBJETIVO	BENEFICIADA
158601	158601	78987

PROCESO PRIORITARIO CON EL QUE SE VINCULA EL PROGRAMA PRESUPUESTARIO: E010 AGUA POTABLE

MATRIZ DE INDICADORES PARA RESULTADOS										
NIVEL	OBJETIVO	INDICADOR	MÉTODO DE CÁLCULO	DIMENSIÓN	META		AVANCE	SEMAFORIZACIÓN CONFORME A MIR	MEDIO DE VERIFICACIÓN	ACLARACIONES EN SU CASO
					ANUAL	TRIMESTRAL				
Fin	Contribuir a mejorar los servicios de agua potable en el Municipio, para mejorar la calidad de vida de la población, mediante la operación y el mantenimiento de los sistemas de agua potable.	Porcentaje de habitantes con servicio de agua potable	$\left(\frac{\text{No. de habitantes de la cabecera municipal} / 4 \text{ habitantes promedio por familia en cabecera municipal}}{\text{total del padrón de usuario de la dirección de SAPAM}}\right) \times 100$	Eficacia	70.00	17.50	17.50	Verde	Censo de población INEGI 2020 y Padrón de usuarios de la dependencia	
Propósito	Los sistemas de agua potable se mantienen en óptimas condiciones de operación.	Porcentaje de eficacia operativa	$\left(\frac{\text{Capacidad operativa} / \text{Capacidad instalada}}{100}\right) \times 100$	Eficacia	75.00	75.00	75.00	Verde	Registros administrativos de operación de los sistemas de Agua Potable del ente público	

1000

Componente	Suministro de agua potable ininterrumpido.	Porcentaje de tiempo de servicio	(Horas de suministro/24 Horas del día) x 100	Eficacia	65.00	16.25	16.18	Verde	Registros administrativos de operación de los sistemas de agua potable del ente público	
Actividad	Reparación de fugas	Porcentaje de reparación de fugas	(No. de fugas reparadas/No. de fugas reportadas) x 100	Eficacia	70.00	17.50	16.67	Verde	Reportes mensuales de atención a quejas y actividades relevantes	

DIRECTOR DE SAPAM

LIC. ALFREDO FRIAS ENRIQUEZ

NOMBRE CARGO Y FIRMA DEL SERVIDOR PÚBLICO RESPONSABLE DE LA INFORMACIÓN

**DIRECTOR DE PROGRAMACIÓN Y
COORDINADOR DE LA UEDM**

LIC. ALEJANDRO ZACARIAS ESCOBAR

NOMBRE CARGO Y FIRMA DEL SERVIDOR PÚBLICO QUE VALIDA LA INFORMACIÓN



ENTE PÚBLICO: MUNICIPIO DE MACUSPANA, TABASCO.

Ejercicio fiscal: 2026

Trimestre: 1er

Clave del programa: E010

Nombre del programa: Agua Potable

Anexo 1.3.1: Avance de Cumplimiento de Objetivo

PROGRAMA PRESUPUESTARIO		NIVEL PROPÓSITO									PRESUPUESTO		
No.	CONCEPTO	OBJETIVO	INDICADOR	MÉTODO DE CÁLCULO	DIMENSIÓN	META	AVANCE	SEMAFORIZACIÓN CONFORME A MIR	MEDIO DE VERIFICACIÓN	POBLACIÓN BENEFICIADA	AUTORIZADO	MODIFICADO	DEVENGADO
1	Fin	Contribuir a mejorar los servicios de agua potable en el Municipio, para mejorar la calidad de vida de la población, mediante la operación y el mantenimiento de los sistemas de agua potable.	Porcentaje de habitantes con servicio de agua potable	((No. de habitantes de la cabecera municipal/4 habitantes promedio por familia en cabecera municipal) / total del padrón de usuario de la dirección de SAPAM)) x 100	Eficacia	70.00	17.50	Rojo	Censo de población INEGI 2020 y Padrón de usuarios de la dependencia	37,046	\$ 64,354,499.74	\$ 71,348,489.35	\$ 16,166,572.43
2	Propósito	Los sistemas de agua potable se mantienen en óptimas condiciones de operación.	Porcentaje de eficacia operativa	(Capacidad operativa/Capacidad instalada) * 100	Eficacia	75.00	75.00	Verde	Registros administrativos de operación de los sistemas de Agua Potable del ente público	31,435	\$ 64,354,499.74	\$ 71,348,489.35	\$ 16,166,572.43
3	Componente	Suministro de agua potable ininterrumpido.	Porcentaje de tiempo de servicio	(Horas de suministro/24 Horas del día) x 100	Eficacia	65.00	16.18	Rojo	Registros administrativos de operación de los sistemas de agua potable del ente público	31,435	\$ 64,354,499.74	\$ 71,348,489.35	\$ 16,166,572.43

4	Actividad	Reparación de fugas	Porcentaje de reparación de fugas	(No. de fugas reparadas/No. de fugas reportadas) x 100	Eficacia	70.00	16.67	Rojo	Reportes mensuales de atención a quejas y actividades relevantes	10,506	\$ 64,354,499.74	\$ 71,348,489.35	\$ 16,166,572.43
---	-----------	---------------------	-----------------------------------	--	----------	-------	-------	------	--	--------	------------------	------------------	------------------

DIRECTOR DE SAPAM

LIC. ALFREDO FRIAS ENRIQUEZ

NOMBRE CARGO Y FIRMA DEL SERVIDOR PÚBLICO
RESPONSABLE DE LA INFORMACIÓN

DIRECTOR DE PROGRAMACIÓN Y
COORDINADOR DE LA UEDM

LIC. ALEJANDRO ZACARIAS ESCOBAR

NOMBRE CARGO Y FIRMA DEL SERVIDOR PÚBLICO QUE VALIDA LA
INFORMACIÓN

ENTE PÚBLICO: MUNICIPIO DE MACUSPANA, TABASCO.

0002



Ejercicio fiscal: 2026
 Trimestre: 1er
 Clave del programa: E011
 Nombre del programa: Drenaje y Alcantarillado

Anexo 1.3: Avances indicadores

PROGRAMA PRESUPUESTARIO:	E011 DRENAJE Y ALCANTARILLADO	
	OFICIOS SOPORTES\E011.- Drenaje.pdf	
ESTRUCTURA PROGRAMÁTICA:	TIPO	PRESERVACIÓN DEL EQUILIBRIO ECOLÓGICO
	FINALIDAD	DESARROLLO SOCIAL
	FUNCIÓN	PROTECCION AMBIENTAL
	SUBFUNCION	ORDENACION DE AGUAS RESIDUALES, DRENAJE Y ALCANTARILLADO
	PROGRAMA	DRENAJE Y
	PARTIDA ESPECÍFICA	
	TIPO DE GASTO	GASTO CORRIENTE

OBJETIVOS A LOS QUE SE ENCUENTRA VINCULADO EL PROGRAMA PRESUPUESTARIO

DOCUMENTO	OBJETIVO
ODS	Ver el apartado IV del expediente de Marco Lógico del programa presupuestario E011
PND	Ver el apartado IV del expediente de Marco Lógico del programa presupuestario E012
PLED	Ver el apartado IV del expediente de Marco Lógico del programa presupuestario E013
PS, PR, PE, PI	Ver el apartado IV del expediente de Marco Lógico del programa presupuestario E014

POBLACIÓN		
POTENCIAL	OBJETIVO	BENEFICIADA
158601	158601	88982

PROCESO PRIORITARIO CON EL QUE SE VINCULA EL PROGRAMA PRESUPUESTARIO: E011 DRENAJE Y ALCANTARILLADO

MATRIZ DE INDICADORES PARA RESULTADOS

NIVEL	OBJETIVO	INDICADOR	MÉTODO DE CÁLCULO	DIMENSIÓN	META		AVANCE	SEMAFORIZACIÓN CONFORME A MIR	MEDIO DE VERIFICACIÓN	ACLARACIONES EN SU CASO
					ANUAL	TRIMESTRAL				
Fin	Contribuir a mejorar los servicios de alcantarillado en el municipio, para mejorar la calidad de vida de la población, mediante la operación y el mantenimiento de los sistemas.	Porcentaje de habitantes con servicio de alcantarillado	((No. de habitantes de la cabecera municipal/4 habitantes promedio por familia en cabecera municipal) / total del padron de usuario de la direccion de sapam)) x 100	Eficacia	65.00	16.25	16.25	Verde	Censo de población INEGI 2020 y padrón de usuarios con descargas de Drenaje y Alcantarillado.	

Propósito	Se mantienen en óptimas condiciones de operación de los sistemas de alcantarillado	Porcentaje de tiempo de servicio	Capacidad operativa / Capacidad instalada por 100	Eficacia	70.00	70.00	70.00	Verde	Registros administrativos de operación de los sistemas de alcantarillado del ente público
Componente	Servicio ininterrumpido de alcantarillado	Porcentaje de eficacia operativa	Horas de servicio / 24 Horas del día por 100	Eficacia	65.00	16.25	16.25	Verde	Registros administrativos de operación de los sistemas de alcantarillado del ente público
Actividad	Limpieza de líneas de drenaje.	Porcentaje de limpieza de drenaje	Metros lineales desazolvados/Metros lineales reportados por 100	Eficacia	72.00	18.00	17.99	Verde	Reportes mensuales de atención a quejas y actividades relevantes

DIRECTOR DE SAPAM

LIC. ALFREDO FRIAS ENRIQUEZ

NOMBRE CARGO Y FIRMA DEL SERVIDOR PÚBLICO RESPONSABLE DE LA INFORMACIÓN

**DIRECTOR DE PROGRAMACIÓN Y
COORDINADOR DE LA UEDM**

LIC. ALEJANDRO ZACARIAS ESCOBAR

NOMBRE CARGO Y FIRMA DEL SERVIDOR PÚBLICO QUE VALIDA LA INFORMACIÓN

ENTE PÚBLICO: MUNICIPIO DE MACUSPANA, TABASCO.



Ejercicio fiscal: 2026
 Trimestre: 1er
 Clave del programa: E011
 Nombre del programa: Drenaje y Alcantarillado

0003

Anexo 1.3.1: Avance de Cumplimiento de Objetivo

PROGRAMA PRESUPUESTAL		NIVEL PROPÓSITO								PRESUPUESTO			
No.	CONCEPTO	OBJETIVO	INDICADOR	MÉTODO DE CÁLCULO	DIMENSIÓN	META	AVANCE	SEMAFORIZACIÓN CONFORME A MIR	MEDIO DE VERIFICACIÓN	POBLACIÓN BENEFICIADA	AUTORIZADO	MODIFICADO	DEVENGADO
1	Fin	Contribuir a mejorar los servicios de alcantarillado en el municipio, para mejorar la calidad de vida de la población, mediante la operación y el mantenimiento de los sistemas.	Porcentaje de habitantes con servicio de alcantarillado	((No. de habitantes de la cabecera municipal/4 habitantes promedio por familia en cabecera municipal) / total del padron de usuario de la direccion de sapam)) x 100	Eficacia	65.00	16.25	Rojo	Censo de población INEGI 2020 y padrón de usuarios con descargas de Drenaje y Alcantarillado.	37,046	\$ 13,663,072.26	\$ 12,236,922.68	\$ 3,528,045.35
2	Propósito	Se mantienen en óptimas condiciones de operación de los sistemas de alcantarillado	Porcentaje de tiempo de servicio	Capacidad operativa / Capacidad instalada por 100	Eficacia	70.00	70.00	Verde	Registros administrativos de operación de los sistemas de alcantarillado del ente público	31,435	\$ 13,663,072.26	\$ 12,236,922.68	\$ 3,528,045.35
3	Componente	Servicio ininterrumpido de alcantarillado	Porcentaje de eficacia operativa	Horas de servicio / 24 Horas del día por 100	Eficacia	65.00	16.25	Rojo	Registros administrativos de operación de los sistemas de alcantarillado del ente público	31,435	\$ 13,663,072.26	\$ 12,236,922.68	\$ 3,528,045.35

4	Actividad	Limpieza de líneas de drenaje.	Porcentaje de limpieza de drenaje	Metros lineales desazolvados/ Metros lineales reportados por 100	Eficacia	72.00	17.99	Rojo	Reportes mensuales de atención a quejas y actividades relevantes	20,501	\$ 13,663,072.26	\$ 12,236,922.68	\$ 3,528,045.35
---	-----------	--------------------------------	-----------------------------------	---	----------	-------	-------	------	--	--------	------------------	------------------	-----------------

DIRECTOR DE SAPAM

**LIC. ALFREDO FRIAS
ENRIQUEZ**

NOMBRE CARGO Y FIRMA DEL SERVIDOR
PÚBLICO RESPONSABLE DE LA
INFORMACIÓN

**DIRECTOR DE PROGRAMACIÓN Y
COORDINADOR DE LA UEDM**

LIC. ALEJANDRO ZACARÍAS ESCOBAR

NOMBRE CARGO Y FIRMA DEL SERVIDOR PÚBLICO QUE VALIDA LA INFORMACIÓN

ENTE PÚBLICO: MUNICIPIO DE MACUSPANA, TABASCO.



Ejercicio fiscal: 2026
 Trimestre: 1er
 Clave del programa: E013
 Nombre del programa: Actividades Culturales y Artísticas

Anexo 1.3: Avances indicadores

PROGRAMA PRESUPUESTARIO:	E013 - ACTIVIDADES CULTURALES Y ARTISTICAS	
	OFICIOS SOPORTES\E013.- Actividades Culturales y Artisticas.pdf	
ESTRUCTURA PROGRAMÁTICA:	TIPO	FOMENTAR LA CULTURA EN EL MUNICIPIO
	FINALIDAD	DESARROLLO SOCIAL
	FUNCIÓN	RECREACION, CULTURA Y OTRAS MANIFESTACIONES SOCIALES
	SUBFUNCION	CULTURA
	PROGRAMA	ACTIVIDADES CULTURALES Y ARTISTICAS
	PARTIDA ESPECÍFICA	
	TIPO DE GASTO	GASTO CORRIENTE

OBJETIVOS A LOS QUE SE ENCUENTRA VINCULADO EL PROGRAMA PRESUPUESTARIO

DOCUMENTO	OBJETIVO
ODS	Ver el apartado IV del expediente de Marco Lógico del programa presupuestario E013.
PND	Ver el apartado IV del expediente de Marco Lógico del programa presupuestario E013.
PLED	Ver el apartado IV del expediente de Marco Lógico del programa presupuestario E013.
PS, PR, PE, PI	Ver el apartado IV del expediente de Marco Lógico del programa presupuestario E013.

POBLACIÓN		
POTENCIAL	OBJETIVO	BENEFICIADA
158601	158601	214660

PROCESO PRIORITARIO CON EL QUE SE VINCULA EL PROGRAMA PRESUPUESTARIO: E013 - ACTIVIDADES CULTURALES Y ARTISTICAS

MATRIZ DE INDICADORES PARA RESULTADOS										
NIVEL	OBJETIVO	INDICADOR	MÉTODO DE CÁLCULO	DIMENSIÓN	META		AVANCE	SEMAFORIZACIÓN CONFORME A MIR	MEDIO DE VERIFICACIÓN	ACLARACIONES EN SU CASO
					ANUAL	TRIMESTRAL				
Fin	Promover el desarrollo educativo municipal y fortalecer los valores, mediante el fortalecimiento de vínculos institucionales.	Participación del sector Educativo en Eventos Culturales y Artísticos	Este se obtiene / el número de eventos en los que participa al menos una institución educativa entre el Total de eventos realizados en el periodo	Eficacia	50.00	12.50	12.25	Verde	Informe mensual de actividades de la DECUR, Registro de participantes (estadística, asistentes y/o fotografías), Links de eventos realizados.	

4000

Propósito	Fortalecer al sector educativo y reconocer el desempeño académico en el municipio.	Incremento de actividades educativas.	Este se obtiene al dividir el número de proyectos creados año actual entre el total de los mismo año anterior.	Eficacia	15.00	3.75	3.16	Verde	Informe mensual de actividades de la DECUR, Registro de participantes (estadística, asistentes y/o fotografías), Links de eventos realizados.
Componente	Gestionar programas de apoyo para el mejoramiento del sector educativo.	Alcance de programas de apoyo.	Este se obtiene al dividir el total de escuelas, alumnos y docentes beneficiados entre la población total del sector educativo municipal.	Calidad	50.00	12.50	12.30	Verde	Informe mensual de actividades de la DECUR, Registro de participantes (estadística, asistentes y/o fotografías), Links de eventos realizados.
Actividad	A1C1.Vinculación entre la población, el sector educativo y gobierno municipal en la realización de eventos culturales.	Total de población participante.	Este se obtiene al dividir el total de población estudiantil participante año actual, entre el total de la misma, mismo período año anterior.	Eficiencia	30.00	7.50	7.12	Verde	Informe mensual de actividades de la DECUR, Registro de participantes (estadística, asistentes y/o fotografías), Links de eventos realizados.
Actividad	A2C1. Contribuir al desarrollo cultural de los macuspanences mediante la entrega de paquetes de útiles escolares.	Entrega de paquetes de útiles escolares a macuspanences.	Este se obtiene al dividir el número de reconocimientos obtenidos entre el total de actividades artísticas y culturales en las que participa el municipio.	Eficacia	50.00	12.50	12.35	Verde	Acta de Donación (expediente probatorio) y padrón de beneficiarios.

Actividad	A3C1. Estrategias para el desarrollo de actividades culturales y artísticas, en comunidades y cabecera municipal.	Participación de niños y jóvenes.	Este se obtiene al dividir el total de alumnos inscritos en las actividades culturales artísticas año actual, entre el total de los mismos, mismo periodo año anterior.	Eficiencia	20.00	5.00	4.74	Verde	Informe mensual de actividades de la DECUR, Registro de participantes (estadística, asistentes y/o fotografías), Links de eventos realizados.	
-----------	---	-----------------------------------	---	------------	-------	------	------	-------	---	--

DIRECTOR DE DECUR

PROF. MARIO ATLANO DÍAZ
GARCÍA

NOMBRE CARGO Y FIRMA DEL SERVIDOR PÚBLICO RESPONSABLE
DE LA INFORMACIÓN

DIRECTOR DE PROGRAMACIÓN Y
COORDINADOR DE LA UEDM

LIC. ALEJANDRO ZACARÍAS ESCOBAR

NOMBRE CARGO Y FIRMA DEL SERVIDOR PÚBLICO QUE VALIDA LA
INFORMACIÓN

ENTE PÚBLICO: MUNICIPIO DE MACUSPANA, TABASCO.

0006



Ejercicio fiscal: 2026
 Trimestre: 1er
 Clave del programa: E013
 Nombre del programa: Actividades Culturales y Artísticas

Anexo 1.3.1: Avance de Cumplimiento de Objetivo

PROGRAMA PRESUPUESTARIO		NIVEL PROPÓSITO							PRESUPUESTO				
No.	CONCEPTO	OBJETIVO	INDICADOR	MÉTODO DE CÁLCULO	DIMENSIÓN	META	AVANCE	SEMAFORIZACIÓN CONFORME A MIR	MEDIO DE VERIFICACIÓN	POBLACIÓN BENEFICIADA	AUTORIZADO	MODIFICADO	DEVENGADO
1	Fin	Promover el desarrollo educativo municipal y fortalecer los valores, mediante el fortalecimiento de vínculos institucionales.	Participación del sector Educativo en Eventos Culturales y Artísticos	Este se obtiene al dividir el total de población estudiantil participante año actual, entre el total de la misma, mismo periodo año anterior.	Eficacia	50.00	12.25	Rojo	Informe mensual de actividades de la DECUR, Registro de participantes (estadística, asistentes y/o fotografías), Links de eventos realizados.	1,960	\$ 73,277,882.94	\$ 85,383,505.46	\$ 22,145,598.27
2	Propósito	Fortalecer al sector educativo y reconocer el desempeño académico en el municipio.	Incremento de actividades educativas.	Este se obtiene al dividir el número de proyectos creados año actual entre el total del mismo año anterior.	Eficacia	15.00	3.16	Rojo	Informe mensual de actividades de la DECUR, Registro de participantes (estadística, asistentes y/o fotografías), Links de eventos realizados.	70,900	\$ 73,277,882.94	\$ 85,383,505.46	\$ 22,145,598.27
3	Componente	Gestionar programas de apoyo para el mejoramiento del sector educativo.	Alcance de programas de apoyo.	Este se obtiene al dividir el total de escuelas, alumnos y docentes beneficiados entre la población total del sector educativo municipal.	Calidad	50.00	12.30	Rojo	Informe mensual de actividades de la DECUR, Registro de participantes (estadística, asistentes y/o fotografías), Links de eventos realizados.	70,900	\$ 73,277,882.94	\$ 85,383,505.46	\$ 22,145,598.27

4	3000 Actividad	A1C1.Vinculación entre la población, el sector educativo y gobierno municipal en la realización de eventos culturales.	Total de población participante.	División del total de población estudiantil participante año actual entre el total de la misma, mismo período año anterior.	Eficiencia	30.00	7.12	Rojo	Informe mensual de actividades de la DECUR, Registro de participantes (estadística, asistentes y/o fotografías), Links de eventos realizados.	15,850	\$ 73,277,882.94	\$ 85,383,505.46	\$ 22,145,598.27
5	Actividad	A2C1. Contribuir al desarrollo cultural de los macuspanences mediante la entrega de paquetes de útiles escolares.	Entrega de paquetes de útiles escolares a macuspanences.	Este se obtiene al dividir el número de paquetes de útiles escolares entregados entre el total de escuelas que participan en el municipio.	Eficacia	50.00	12.35	Rojo	Acta de Donación (expediente probatorio) y padrón de beneficiarios.	47,000	\$ 73,277,882.94	\$ 85,383,505.46	\$ 22,145,598.27
6	Actividad	A3C1. Estrategias para el desarrollo de actividades culturales y artísticas, en comunidades y cabecera municipal.	Participación de niños y jóvenes.	Este se obtiene al dividir el total de alumnos inscritos en las actividades culturales, artísticas y de lectura en el año actual, entre el total de los mismos, mismo período año anterior.	Eficiencia	20.00	4.74	Rojo	Informe mensual de actividades de la DECUR, Registro de participantes (estadística, asistentes y/o fotografías), Links de eventos realizados.	8,050	\$ 73,277,882.94	\$ 85,383,505.46	\$ 22,145,598.27

DIRECTOR DE DECUR

PROF. MARIO ATILANO
DÍAZ GARCÍA

NOMBRE CARGO Y FIRMA DEL SERVIDOR
PÚBLICO RESPONSABLE DE LA INFORMACIÓN

DIRECTOR DE PROGRAMACIÓN Y
COORDINADOR DE LA UEDM

LIC. ALEJANDRO ZACARIAS ESCOBAR

NOMBRE CARGO Y FIRMA DEL SERVIDOR PÚBLICO QUE VALIDA LA
INFORMACIÓN

ENTE PÚBLICO: MUNICIPIO DE MACUSPANA, TABASCO.

0007



Ejercicio fiscal: 2026
 Trimestre: 1er
 Clave del programa: E021
 Nombre del programa: Protección Vial

Anexo 1.3: Avances indicadores

PROGRAMA PRESUPUESTARIO:	E021 PROTECCIÓN VIAL	
	OFICIOS SOPORTES\E021.- Protección Vial.pdf	
ESTRUCTURA PROGRAMÁTICA:	TIPO	COORDINACIÓN DEL SISTEMA MUNICIPAL DE TRÁNSITO
	FINALIDAD	GOBIERNO
	FUNCIÓN	ASUNTOS DE ORDEN PÚBLICO Y DE SEGURIDAD INTERIOR
	SUBFUNCION	OTROS ASUNTOS DE ORDEN PUBLICO Y SEGURIDAD
	PROGRAMA	PROTECCIÓN VIAL
	PARTIDA ESPECÍFICA	
	TIPO DE GASTO	GASTO CORRIENTE

OBJETIVOS A LOS QUE SE ENCUENTRA VINCULADO EL PROGRAMA PRESUPUESTARIO

DOCUMENTO	OBJETIVO
ODS	Ver el apartado IV del expediente de Marco Lógico del programa presupuestario
PND	Ver el apartado IV del expediente de Marco Lógico del programa presupuestario
PLED	Ver el apartado IV del expediente de Marco Lógico del programa presupuestario
PS, PR, PE, PI	Ver el apartado IV del expediente de Marco Lógico del programa presupuestario

POBLACIÓN		
POTENCIAL	OBJETIVO	BENEFICIADA
158601	158601	2610

PROCESO PRIORITARIO CON EL QUE SE VINCULA EL PROGRAMA PRESUPUESTARIO: E021 PROTECCIÓN VIAL

MATRIZ DE INDICADORES PARA RESULTADOS

NIVEL	OBJETIVO	INDICADOR	MÉTODO DE CÁLCULO	DIMENSIÓN	META		AVANCE	SEMAFORIZACIÓN CONFORME A MIR	MEDIO DE VERIFICACIÓN	ACLARACIONES EN SU CASO
					ANUAL	TRIMESTRAL				
Fin	Contribuir a la reducción de accidentes de tránsito y a la protección de la vida de peatones y conductores en el municipio.	Tasa de accidentes de Tránsito	((Accidentes año Prev.- Accidentes año Actual)/ Accidentes año prev.) x 100.	Eficiencia	20.00	5.00	5.00	Verde	Reportes de Tránsito	

Propósito	Mejorar la seguridad vial mediante operativos, educación vial y capacitación del personal.	Porcentaje de reducción de incidentes viales	$\frac{((\text{Incidentes anteriores} - \text{actuales}) / \text{anteriores}) \times 100}{}$	Resultados	20.00	5.00	5.00	Verde	Reportes Trimestrales	
Componente	C1. Prevenir accidentes mediante operativos de control y vigilancia.	Número de operativos realizados	Conteo simple	Eficiencia	20.00	5.00	5.00	Verde	Bitácoras / reportes / evidencia fotográfica	
Componente	C2. Fomentar la cultura vial en la población.	Número de cursos impartidos	Conteo simple	Producto	20.00	5.00	5.00	Verde	Listas de asistencia / fotografías	
Componente	C3. Fortalecer las capacidades del personal de tránsito.	Número de elementos capacitados	Conteo	Personal	20.00	5.00	5.00	Verde	Listas de asistencia / constancias	
Actividad	C1.A1. Aplicar operativos para prevenir conductas de riesgo en conductores.	Ejecución de operativos viales (alcoholímetro, velocidad y revisión)	Números de Operativos Ejecutados	Insumo	20.00	5.00	5.00	Verde	Bitácoras de operativos / reportes / evidencia fotográfica	
Actividad	C2.A1. Concientizar a la población sobre el respeto a las normas de tránsito.	Impartición de cursos y pláticas de educación vial	Conteo	Insumo	20.00	5.00	5.00	Verde	Listas de asistencia / reportes / evidencia fotográfica	

Actividad	C3.A1.Mejorar el desempeño y conocimientos del personal operativo.	Capacitación y actualización del personal de tránsito	Cálculo	Insumo	20.00	5.00	5.00	Verde	Constancias / listas de asistencia / reportes internos	
-----------	--	---	---------	--------	-------	------	------	-------	--	--

DIRECTOR DE TRÁNSITO MUNICIPAL


LIC. SANTOS ALBERTO CALIX SOLIS

NOMBRE CARGO Y FIRMA DEL SERVIDOR PÚBLICO RESPONSABLE DE LA INFORMACIÓN

DIRECTOR DE PROGRAMACIÓN Y COORDINADOR DE LA UEDM


LIC. ALEJANDRO ZACARÍAS ESCOBAR

NOMBRE CARGO Y FIRMA DEL SERVIDOR PÚBLICO QUE VALIDA LA INFORMACIÓN

ENTE PÚBLICO: MUNICIPIO DE MACUSPANA, TABASCO.

- - 0009



Ejercicio fiscal: 2026
 Trimestre: 1er
 Clave del programa: E021
 Nombre del programa: Protección Vial

Anexo 1.3.1: Avance de Cumplimiento de Objetivo

PROGRAMA PRESUPUESTARIO								NIVEL PROPÓSITO			PRESUPUESTO		
No.	CONCEPTO	OBJETIVO	INDICADOR	MÉTODO DE CÁLCULO	DIMENSIÓN	META	AVANCE	SEMAFORIZACIÓN CONFORME A MIR	MEDIO DE VERIFICACIÓN	POBLACIÓN BENEFICIADA	AUTORIZADO	MODIFICADO	DEVENGADO
1	Fin	Contribuir a la reducción de accidentes de tránsito y a la protección de la vida de peatones y conductores en el municipio.	Tasa de accidentes de Tránsito	((Accidentes año Prev.- Accidentes año Actual)/ Accidentes año prev.) x 100	Eficiencia	20.00	5.00	Rojo	Reportes de Tránsito	2610	\$ 16,880,763.42	\$ 17,935,830.08	\$ 2,519,354.26
2	Propósito	Mejorar la seguridad vial mediante operativos, educación vial y capacitación del personal.	Porcentaje de reducción de incidentes viales	((Incidentes anteriores - actuales) / anteriores) x 100	Resultados	20.00	5.00	Rojo	Reportes Trimestrales	2610	\$ 16,880,763.42	\$ 17,935,830.08	\$ 2,519,354.26
3	Componente	C1. Prevenir accidentes mediante operativos de control y vigilancia.	Número de operativos realizados	Conteo simple	Producto	20.00	5.00	Rojo	Bitácoras / reportes / evidencia fotográfica	2610	\$ 16,880,763.42	\$ 17,935,830.08	\$ 2,519,354.26
4	Componente	C2. Fomentar la cultura vial en la población.	Número de cursos impartidos	Conteo simple	Producto	20.00	5.00	Rojo	Listas de asistencia / fotografías	2610	\$ 16,880,763.42	\$ 17,935,830.08	\$ 2,519,354.26

5	Componente	C3. Fortalecer las capacidades del personal de tránsito.	Número de elementos capacitados	Conteo	Personal	20.00	5.00	Rojo	Listas de asistencia / constancias	2610	\$ 16,880,763.42	\$ 17,935,830.08	\$ 2,519,354.26
6	Actividad	C1.A1. Aplicar operativos para prevenir conductas de riesgo en conductores.	Ejecución de operativos viales (alcoholímetro, velocidad y revisión)	Números de Operativos Ejecutados	Insumo	20.00	5.00	Rojo	Bitácoras de operativos / reportes / evidencia fotográfica	2610	\$ 16,880,763.42	\$ 17,935,830.08	\$ 2,519,354.26
7	Actividad	C2.A1. Concientizar a la población sobre el respeto a las normas de tránsito.	Impartición de cursos y pláticas de educación vial	Conteo	Insumo	20.00	5.00	Rojo	Listas de asistencia / reportes / evidencia fotográfica	2610	\$ 16,880,763.42	\$ 17,935,830.08	\$ 2,519,354.26
8	Actividad	C3.A1. Mejorar el desempeño y conocimientos del personal operativo.	Capacitación y actualización del personal de tránsito	Cálculo	Insumo	20.00	5.00	Rojo	Constancias / listas de asistencia / reportes internos	2610	\$ 16,880,763.42	\$ 17,935,830.08	\$ 2,519,354.26

**DIRECTOR DE TRÁNSITO
MUNICIPAL**


LIC. SANTOS ALBERTO CALIX SOLIS

NOMBRE CARGO Y FIRMA DEL SERVIDOR PÚBLICO RESPONSABLE
DE LA INFORMACIÓN

**DIRECTOR DE PROGRAMACIÓN Y
COORDINADOR DE LA UEDM**


**LIC. ALEJANDRO ZACARÍAS
ESCOBAR**

NOMBRE CARGO Y FIRMA DEL SERVIDOR PÚBLICO QUE VALIDA
LA INFORMACIÓN

ENTE PÚBLICO: MUNICIPIO DE MACUSPANA, TABASCO.

0010



Ejercicio fiscal: 2026
 Trimestre: 1er
 Clave del programa: O002
 Nombre del programa: Combate a la Corrupción e Impunidad

Anexo 1.3: Avances indicadores

PROGRAMA PRESUPUESTARIO:	O002 COMBATE A LA CORRUPCIÓN E IMPUNIDAD	
	OFICIOS SOPORTES\O002.- Combate a la Corrupción e Impunidad.pdf	
ESTRUCTURA PROGRAMÁTICA:	TIPO	CONTROL Y EVALUACIÓN DEL GASTO PÚBLICO
	FINALIDAD	GOBIERNO
	FUNCIÓN	COORDINACION DE LA POLITICA DE GOBIERNO
	SUBFUNCION	COMBATE A LA CORRUPCION E IMPUNIDAD
	PROGRAMA	FUNCION PUBLICA
	PARTIDA ESPECÍFICA	
	TIPO DE GASTO	GASTO CORRIENTE

OBJETIVOS A LOS QUE SE ENCUENTRA VINCULADO EL PROGRAMA PRESUPUESTARIO

DOCUMENTO	OBJETIVO
ODS	Ver el apartado IV del expediente de Marco Lógico del programa presupuestario O002.
PND	Ver el apartado IV del expediente de Marco Lógico del programa presupuestario O002.
PLED	Ver el apartado IV del expediente de Marco Lógico del programa presupuestario O002.
PS, PR, PE, PI	Ver el apartado IV del expediente de Marco Lógico del programa presupuestario O002.

POTENCIAL	POBLACIÓN	
	OBJETIVO	BENEFICIADA
19	19	19

PROCESO PRIORITARIO CON EL QUE SE VINCULA EL PROGRAMA PRESUPUESTARIO: O002 COMBATE A LA CORRUPCIÓN E IMPUNIDAD

MATRIZ DE INDICADORES PARA RESULTADOS										
NIVEL	OBJETIVO	INDICADOR	MÉTODO DE CÁLCULO	DIMENSIÓN	META		AVANCE	SEMAFORIZACIÓN CONFORME A MIR	MEDIO DE VERIFICACIÓN	ACLARACIONES EN SU CASO
					ANUAL	TRIMESTRAL				
Fin	Contribuir al cumplimiento Normativo en materia de transparencia y rendición de cuentas de la Gestión Pública Municipal.	Porcentaje de Observaciones de Auditoría Atendidas	Porcentaje de Observaciones es igual al Número de Observaciones Atendidas entre el Total de Observaciones Emitidas por Cien.	Eficiencia	100.00	25.00	25.00	Verde	Informe de Resultados o Dictamen emitido por la Entidad Fiscalizadora.	

<p>Propósito</p>	<p>Fortalecer el cumplimiento normativo de las unidades administrativas municipales mediante la atención oportuna a las recomendaciones emitidas por la Contraloría Municipal</p>	<p>Porcentaje de recomendaciones atendidas por las unidades administrativas</p>	<p>(Número de recomendaciones atendidas / Total de recomendaciones emitidas) × 100</p>	<p>Eficacia</p>	<p>100.00</p>	<p>25.00</p>	<p>25.00</p>	<p>Verde</p>	<p>Oficios de recomendación emitidos por la Contraloría Municipal a las unidades administrativas. Informes de seguimiento sobre el estado de atención de dichas recomendaciones. Actas o cédulas de verificación que comprueben la implementación de las acciones sugeridas. Evidencia fotográfica o documental (reportes, capturas de pantalla, documentos corregidos, circulares emitidas, etc.) que respalden la atención de cada recomendación.</p>	
<p>Componente</p>	<p>Funcionarios públicos aplican correctamente la Normatividad en materia de Transparencia y Rendición de Cuentas en cada una de sus funciones.</p>	<p>Porcentaje de cumplimiento de las Obligaciones de Transparencia.</p>	<p>Porcentaje de Cumplimiento es igual a Obligaciones Cumplidas por los funcionarios entre el Total de Obligaciones según la Normatividad por Cien</p>	<p>Eficacia</p>	<p>100.00</p>	<p>25.00</p>	<p>25.00</p>	<p>Verde</p>	<p>Acuse de cumplimiento de las obligaciones (emitido por el ITAIP) Publicaciones en el Portal de Transparencia</p>	

Actividad	Capacitación a los funcionarios públicos en materia de transparencia y rendición de cuentas, en el ámbito municipal.	Porcentaje de capacitaciones realizadas en el año	Porcentaje de Capacitaciones es igual al Número de Capacitaciones Realizadas entre el Número de Capacitaciones Programadas por Cien	Eficacia	100.00	25.00	25.00	Verde	Oficios de invitación Listas de asistencia Evidencia fotográfica Solicitudes de capacitación de las unidades administrativas,	
-----------	--	---	---	----------	--------	-------	-------	-------	--	--

CONTRALOR MUNICIPAL

L.C.P. Y F. MIGUEL EDUARDO MAGAÑA
MARTÍNEZ

NOMBRE CARGO Y FIRMA DEL SERVIDOR PÚBLICO RESPONSABLE DE LA INFORMACIÓN

DIRECTOR DE PROGRAMACIÓN Y COORDINADOR DE LA UEDM

LIC. ALEJANDRO ZACARÍAS ESCOBAR

NOMBRE CARGO Y FIRMA DEL SERVIDOR PÚBLICO QUE VALIDA LA INFORMACIÓN

ENTE PÚBLICO: MUNICIPIO DE MACUSPANA, TABASCO.

0012



Ejercicio fiscal: 2026
 Trimestre: 1er
 Clave del programa: O002
 Nombre del programa: Combate a la Corrupción e Impunidad

Anexo 1.3.1: Avance de Cumplimiento de Objetivo

PROGRAMA PRESUPUESTARIO		NIVEL PROPÓSITO									PRESUPUESTO		
No.	CONCEPTO	OBJETIVO	INDICADOR	MÉTODO DE CÁLCULO	DIMENSIÓN	META	AVANCE	SEMAFORIZACIÓN CONFORME A MIR	MEDIO DE VERIFICACIÓN	POBLACIÓN BENEFICIADA	AUTORIZADO	MODIFICADO	DEVENGADO
1	Fin	Contribuir al cumplimiento Normativo en materia de transparencia y rendición de cuentas de la Gestión Pública Municipal.	Porcentaje de Observaciones de Auditoría Atendidas	Porcentaje de Observaciones es igual al Número de Observaciones Atendidas entre el Total de Observaciones Emitidas por Cien.	Eficacia	100.00	25.00	Rojo	Informe de Resultados o Dictamen emitido por la Entidad Fiscalizadora.	19	\$ 8,682,721.46	\$ 9,371,810.08	\$ 2,451,139.38
2	Propósito	Fortalecer el cumplimiento normativo de las unidades administrativas municipales mediante la atención oportuna a las recomendaciones emitidas por la Contraloría Municipal	Porcentaje de recomendaciones atendidas por las unidades administrativas	(Número de recomendaciones atendidas / Total de recomendaciones emitidas) x 100	Eficacia	100.00	25.00	Rojo	Oficios de recomendación emitidos por la Contraloría Municipal a las unidades administrativas. Informes de seguimiento sobre el estado de atención de dichas recomendaciones. Actas o cédulas de verificación que comprueben la implementación de las acciones sugeridas. Evidencia fotográfica o documental (reportes, capturas de pantalla, documentos corregidos, circulares emitidas, etc.) que respalden la atención de cada	19	\$ 8,682,721.46	\$ 9,371,810.08	\$ 2,451,139.38

3	Componente	Funcionarios públicos aplican correctamente la Normatividad en materia de Transparencia y Rendición de Cuentas en cada una de sus funciones.	Porcentaje de cumplimiento de las Obligaciones de Transparencia.	Porcentaje de Cumplimiento es igual a Obligaciones Cumplidas por los funcionarios entre el Total de Obligaciones según la Normatividad por Cien	Eficacia	100.00	25.00	Rojo	Acuse de cumplimiento de las obligaciones (emitido por el ITAIP) Publicaciones en el Portal de Transparencia	19	\$ 8,682,721.46	\$ 9,371,810.08	\$ 2,451,139.38
4	Actividad	Capacitación a los funcionarios públicos en materia de transparencia y rendición de cuentas, en el ámbito municipal.	Porcentaje de capacitaciones realizadas en el año	Porcentaje de Capacitaciones es igual al Número de Capacitaciones Realizadas entre el Número de Capacitaciones Programadas por Cien	Eficacia	100.00	25.00	Rojo	Oficios de invitación Listas de asistencia Evidencia fotográfica Solicitudes de capacitación de las unidades administrativas.	19	\$ 8,682,721.46	\$ 9,371,810.08	\$ 2,451,139.38

**CONTRALOR
MUNICIPAL**

**L.C.P Y F MIGUEL
EDUARDO MAGAÑA
MARTÍNEZ**

NOMBRE CARGO Y FIRMA DEL SERVIDOR PÚBLICO RESPONSABLE DE LA INFORMACIÓN

**DIRECTOR DE PROGRAMACIÓN Y
COORDINADOR DE LA UEDM**

LIC. ALEJANDRO ZACARÍAS ESCOBAR

NOMBRE CARGO Y FIRMA DEL SERVIDOR PÚBLICO QUE VALIDA LA INFORMACIÓN

ENTE PÚBLICO: MUNICIPIO DE MACUSPANA, TABASCO.

0013



Ejercicio fiscal: 2026
 Trimestre: 1er
 Clave del programa: E025
 Nombre del programa: Atención a Familias y Población Vulnerable

Anexo 1.3: Avances indicadores

PROGRAMA PRESUPUESTARIO:	E025.- ATENCIÓN A FAMILIAS Y POBLACIÓN VULNERABLE	
	OFICIOS SOPORTES\E025.- Asistencia Social y Atención a Grupos Vulnerable.pdf	
ESTRUCTURA PROGRAMÁTICA:	TIPO	APOYAR A GRUPOS VULNERABLES
	FINALIDAD	DESARROLLO SOCIAL
	FUNCIÓN	PROTECCION SOCIAL
	SUBFUNCION	OTROS DE SEGURIDAD SOCIAL Y ASISTENCIA SOCIAL
	PROGRAMA	ATENCIÓN A FAMILIAS Y POBLACIÓN VULNERABLE
	PARTIDA ESPECÍFICA	
	TIPO DE GASTO	GASTO CORRIENTE

OBJETIVOS A LOS QUE SE ENCUENTRA VINCULADO EL PROGRAMA PRESUPUESTARIO

DOCUMENTO	OBJETIVO
ODS	Ver el apartado IV del expediente de Marco Lógico del programa presupuestario E025.
PND	Ver el apartado IV del expediente de Marco Lógico del programa presupuestario E025.
PLED	Ver el apartado IV del expediente de Marco Lógico del programa presupuestario E025.
PS, PR, PE, PI	Ver el apartado IV del expediente de Marco Lógico del programa presupuestario E025.

POTENCIAL	POBLACIÓN	
	OBJETIVO	BENEFICIADA
158,601	52,000	33,401

PROCESO PRIORITARIO CON EL QUE SE VINCULA EL PROGRAMA PRESUPUESTARIO: E025.- ATENCIÓN A FAMILIAS Y POBLACIÓN VULNERABLE

MATRIZ DE INDICADORES PARA RESULTADOS

NIVEL	OBJETIVO	INDICADOR	MÉTODO DE CÁLCULO	DIMENSIÓN	META		AVANCE	SEMAFORIZACIÓN CONFORME A MIR	MEDIO DE VERIFICACIÓN	ACLARACIONES EN SU CASO
					ANUAL	TRIMESTRAL				
Fin	Mejorar la calidad de vida de la población en atención prioritaria del municipio.	Porcentaje de población en atención prioritaria con acceso a apoyos sociales del DIF municipal.	El porcentaje se calcula dividiendo la cantidad de personas prioritarias que recibieron apoyos sociales entre la cantidad total de personas identificadas como prioritarias y luego multiplicando el resultado por 100.	Eficacia	50.00	12.50	6.59	Rojo Inferior	Reglas de operación, Base de datos de beneficiarios y otorgamientos en el sistema DIF.	

Propósito	Brindar apoyos directos y servicios asistenciales a poblacion en atencion prioritaria	Numero de beneficiarios que recibieron al menos un apoyo o servicio asistencial	Conteo simple de beneficiarios registrados	Eficacia	25.00	6.25	7.02	Amarillo	Base de datos de beneficiarios, reglas de operación específicas del proyecto, actas de entrega y comprobantes firmados.
Componente C1	Apoyo de ataúdes a personas vulnerables	Número de ataúdes entregados	Conteo simple de ataúdes entregados	Eficacia	10.00	2.50	3.04	Amarillo	Lista de beneficiarios con comprobantes de recepción, reglas de operación para apoyos funerarios.
Componente C2	Apoyo en especie a personas de escasos recursos	Numero de apoyos en especie otorgados	Conteo simple de apoyos entregados	Eficacia	20.00	10.00	0.00	Rojo	Reglas de operación para apoyos en especie, listas de beneficiarios y actas de entrega firmadas.
Componente C3	Servicio de alimentos en la Casa de Dia Santa Madre Teresa de Calcuta	Numero de comidas servidas	Conteo simple de comidas servidas	Eficiencia	100.00	50.00	0.00	Rojo	Registro diario de asistentes a la casa de día, reglas de operación para la Casa de Día, lista de beneficiarios registradas
Componente C4	Organización y realizacion de eventos conmemorativos (Dia de Reyes, Dia de Niños y Dia de las Madres) para fomentar la convivencia familiar y social	Numero total de eventos realizados	Conteo de los eventos programados que efectivamente se llevan a cabo. Cada evento realizado suma a la cifra total	Eficiencia	100.00	50.00	50.00	Verde	Informe trimestral de actividades del DIF y Reglas de Operación

Actividad C1A1	C1A1 Registrar solicitudes de familias en situacion de atencion prioritaria que requieran apoyo funerario, garantizando que cumplan con los requisitos establecidos.	Numero de solicitudes registradas.	Numero de solicitudes registradas por mes.	Eficiencia	10.00	2.50	3.04	Amarillo	Listas de solicitudes recibidas, formatos de registro llenados correctamente.
Actividad C1A2	C1A2 Proveer ataues a las familias cuyos casos hayan sido aprobados tras la validacion de sus solicitudes.	Numero de ataues entregados.	Numero de ataues entregados por mes.	Eficiencia	10.00	2.50	3.04	Amarillo	Actas de entrega firmadas por los beneficiarios y registro de distribucion en el sistema.
Actividad C2A1	C2A1 Recibir y analizar solicitudes de apoyo en especie (despensas, ropa, etc.)para priorizar casos según criterios establecidos.	Número de solicitudes validadas.	Numero de solicitudes validadas por periodo.	Eficiencia	20.00	10.00	0.00	Rojo	Base de datos de solicitudes aceptadas y Evaluaciones socioeconomicas.
Actividad C2A2	C2A2 Proveer los bienes solicitados a los beneficiarios aprobados según los criterios establecidos.	Número de apoyos entregados.	Numeros de apoyos entregados por mes	Eficiencia	20.00	10.00	0.00	Rojo	Actas de entrega firmadas y fotografías o evidencias.
Actividad C3A1	C3A1 Planificar menus y servir alimentos nutritivos diariamente a los beneficiarios de la Casa De Dia	Numero de raciones servidas	Numero total de raciones servidas por día	Eficiencia	100.00	50.00	0.00	Rojo	Registros diarios de servicio y Menus planificados
Actividad C3A2	C3A2 Registrar a los beneficiarios de la Casa de Dia y monitorear su asistencia regularmente	Numero de beneficiarios registrados y activos	Numero de beneficiarios activos por mes	Eficiencia	100.00	50.00	0.00	Rojo	Listas de asistencia diaria y Expedientes de beneficiarios

4100

Actividad C4A1	C4A1 Planeacion y ejecucion de eventos conmemorativos: 6 de enero (Dia de Reyes), 30 de abril (Dia del Niño) y 10 de mayo (Dia de las Madres)	Numero de eventos realizados según lo programado	Conteo simple de eventos realizados	Eficiencia	100.00	50.00	50.00	Verde	Actas del evento, cronogramas, reportes trimestrales
----------------	---	--	-------------------------------------	------------	--------	-------	-------	-------	--

COORD. GRAL. DEL DIF MUNICIPAL

LIC. GISELLE GUADALUPE ALBARRÁN

NOMBRE CARGO Y FIRMA DEL SERVIDOR PÚBLICO RESPONSABLE DE LA INFORMACIÓN

**DIRECTOR DE PROGRAMACIÓN Y
COORDINADOR DE LA UEDM**

LIC. ALEJANDRO ZACARIAS

NOMBRE CARGO Y FIRMA DEL SERVIDOR PÚBLICO QUE VALIDA LA INFORMACIÓN

ENTE PÚBLICO: MUNICIPIO DE MACUSPANA, TABASCO.

- 0015



Ejercicio fiscal: 2026

Trimestre: 1er

Clave del programa: E025

Nombre del programa: Atención a Familias y Población Vulnerable

Anexo 1.3.1: Avance de Cumplimiento de Objetivo

PROGRAMA PRESUPUESTARIO		NIVEL PROPÓSITO								PRESUPUESTO			
No.	CONCEPTO	OBJETIVO	INDICADOR	MÉTODO DE CÁLCULO	DIMENSIÓN	META	AVANCE	SEMAFORIZACIÓN CONFORME A MIR	MEDIO DE VERIFICACIÓN	POBLACIÓN BENEFICIADA	AUTORIZADO	MODIFICADO	DEVENGADO
1	Fin	Mejorar la calidad de vida de la población en atención prioritaria del municipio.	Porcentaje de población en atención prioritaria con acceso a apoyos sociales del DIF municipal.	El porcentaje se calcula dividiendo la cantidad de personas prioritarias que recibieron apoyos sociales entre la cantidad total de personas identificadas como prioritarias y luego multiplicando el resultado por 100.	Eficacia	50.00	6.59	Rojo	Reglas de operación, Base de datos de beneficiarios y otorgamientos en el sistema DIF.	2,197	\$ 42,003,194.39	\$ 42,578,770.00	\$ 8,812,683.94
2	Propósito	Brindar apoyos directos y servicios asistenciales a población en atención prioritaria	Numero de beneficiarios que recibieron al menos un apoyo o servicio asistencial	Conteo simple de beneficiarios registrados	Eficacia	25.00	7.02	Rojo	Base de datos de beneficiarios, reglas de operación específicas del proyecto, actas de entrega y comprobantes firmados.	1,170	\$ 42,003,194.39	\$ 42,578,770.00	\$ 8,812,683.94
3	Componente C1	Apoyo de ataúdes a personas vulnerables	Número de ataúdes entregados	Conteo simple de ataúdes entregados	Eficacia	10.00	3.04	Rojo	Lista de beneficiarios con comprobantes de recepción, reglas de operación para apoyos funerarios.	34	\$ 42,003,194.39	\$ 42,578,770.00	\$ 8,812,683.94

4	Componente C2	Apoyo en especie a personas de escasos recursos	Numero de apoyos en especie otorgados	Conteo simple de apoyos entregados	Eficacia	20.00	0.00	Rojo	Reglas de operación para apoyos en especie, listas de beneficiarios y actas de entrega firmadas.	0	\$ 42,003,194.39	\$ 42,578,770.00	\$ 8,812,683.94
5	Componente C3	Organización y realización de eventos conmemorativos (Día de Reyes, Día de Niños y Día de las Madres) para fomentar la convivencia familiar y social.	Numero total de eventos realizados.	Conteo de los eventos programados que efectivamente se llevan a cabo. Cada evento realizado suma a la cifra total.	Eficiencia	100.00	0.00	Rojo	Informe trimestral de actividades del DIF y Reglas de Operación.	0	\$ 42,003,194.39	\$ 42,578,770.00	\$ 8,812,683.94
6	Componente C4	Organización y realización de eventos conmemorativos (Día de Reyes, Día de Niños y Día de las Madres) para fomentar la convivencia familiar y social	Numero total de eventos realizados	Conteo de los eventos programados que efectivamente se llevan a cabo. Cada evento realizado suma a la cifra total	Eficiencia	100.00	50.00	Rojo	Informe trimestral de actividades del DIF y Reglas de Operación	30	\$ 42,003,194.39	\$ 42,578,770.00	\$ 8,812,683.94
7	Actividad C1A1	C1A1 Registrar solicitudes de familias en situación de atención prioritaria que requieran apoyo funerario, garantizando que cumplan con los requisitos establecidos.	Numero de solicitudes registradas.	Numero de solicitudes registradas por mes.	Eficiencia	10.00	3.04	Rojo	Listas de solicitudes recibidas, formatos de registro llenados correctamente.	34	\$ 42,003,194.39	\$ 42,578,770.00	\$ 8,812,683.94

8	Actividad C1A2	C1A2 Proveer ataudes a las familias cuyos casos hayan sido aprobados tras la validacion de sus solicitudes.	Numero de ataudes entregados.	Numero de ataudes entregados por mes.	Eficiencia	10.00	3.04	Rojo	Actas de entrega firmadas por los beneficiarios y registro de distribucion en el sistema.	34	\$ 42,003,194.39	\$ 42,578,770.00	\$ 8,812,683.94
9	Actividad C2A1	C2A1 Recibir y analizar solicitudes de apoyo en especie (despensas, ropa, etc.)para priorizar casos según criterios establecidos.	Número de solicitudes validadas.	Numero de solicitudes validadas por periodo.	Eficiencia	20.00	0.00	Rojo	Base de datos de solicitudes aceptadas y Evaluaciones socioeconomicas.	0	\$ 42,003,194.39	\$ 42,578,770.00	\$ 8,812,683.94
10	Actividad C2A2	C2A2 Proveer los bienes solicitados a los beneficiarios aprobados según los criterios establecidos.	Número de apoyos entregados.	Numero de apoyos entregados por mes	Eficiencia	20.00	0.00	Rojo	Actas de entrega firmadas y fotografias o evidencias documentadas.	0	\$ 42,003,194.39	\$ 42,578,770.00	\$ 8,812,683.94
11	Actividad C3A1	C3A1 Planificar menus y servir alimentos nutritivos diariamente a los beneficiarios de la Casa De Dia	Numero de raciones servidas	Numero total de raciones servidas por dia	Eficiencia	100.00	0.00	Rojo	Registros diarios de servicio y Menus planificados	0	\$ 42,003,194.39	\$ 42,578,770.00	\$ 8,812,683.94
12	Actividad C3A2	C3A2 Registrar a los beneficiarios de la Casa de Dia y monitorear su asistencia regularmente	Numero de beneficiarios registrados y activos	Numero de beneficiarios activos por mes	Eficiencia	100.00	0.00	Rojo	Listas de asistencia diaria y Expedientes de beneficiarios	0	\$ 42,003,194.39	\$ 42,578,770.00	\$ 8,812,683.94

13	Actividad C4A1	C3A1 Planeacion y ejecucion de eventos conmemorativos: 6 de enero (Dia de Reyes), 30 de abril (Dia del Niño) y 10 de mayo (Dia de las Madres).	Numero de eventos realizados según lo programado	Conteo simple de eventos realizados	Eficiencia	100.00	50.00	Rojo	Actas del evento, cronogramas, reportes trimestrales	30,000	\$ 42,003,194.39	\$ 42,578,770.00	\$ 8,812,683.94
----	----------------	--	--	-------------------------------------	------------	--------	-------	------	--	--------	------------------	------------------	-----------------

COORD. GRAL DEL DIF MUNICIPAL

DIRECTOR DE PROGRAMACIÓN Y COORDINADOR DE LA UEDM

LIC. GISELLE GUADALUPE ALBARRÁN OLÁN

LIC. ALEJANDRO ZACARÍAS ESCOBAR

NOMBRE CARGO Y FIRMA DEL SERVIDOR PÚBLICO RESPONSABLE DE LA INFORMACIÓN

NOMBRE CARGO Y FIRMA DEL SERVIDOR PÚBLICO QUE VALIDA LA INFORMACIÓN

ENTE PÚBLICO: MUNICIPIO DE MACUSPANA, TABASCO.

0017



Ejercicio fiscal: 2026
 Trimestre: 1er
 Clave del programa: E028
 Nombre del programa: Protección Civil

Anexo 1.3: Avances indicadores

PROGRAMA PRESUPUESTARIO:	E028 PROTECCIÓN CIVIL	
	OFICIOS SOPORTES\E028.- Protección Civil.pdf	
ESTRUCTURA PROGRAMÁTICA:	TIPO	SISTEMA MUNICIPAL DE PROTECCIÓN CIVIL
	FINALIDAD	GOBIERNO
	FUNCIÓN	ASUNTOS DE ORDEN PÚBLICO Y DE SEGURIDAD INTERIOR
	SUBFUNCIÓN	PROTECCIÓN CIVIL
	PROGRAMA	PROTECCIÓN CIVIL
	PARTIDA ESPECÍFICA	
	TIPO DE GASTO	GASTO CORRIENTE

OBJETIVOS A LOS QUE SE ENCUENTRA VINCULADO EL PROGRAMA PRESUPUESTARIO

DOCUMENTO	OBJETIVO
ODS	Ver el apartado IV del expediente de Marco Lógico del programa presupuestario E028.
PND	Ver el apartado IV del expediente de Marco Lógico del programa presupuestario E028.
PLED	Ver el apartado IV del expediente de Marco Lógico del programa presupuestario E028.
PS, PR, PE, PI	Ver el apartado IV del expediente de Marco Lógico del programa presupuestario E028.

POBLACIÓN		
POTENCIAL	OBJETIVO	BENEFICIADA
158601	49500	920

PROCESO PRIORITARIO CON EL QUE SE VINCULA EL PROGRAMA PRESUPUESTARIO: E028 PROTECCIÓN CIVIL

MATRIZ DE INDICADORES PARA RESULTADOS

NIVEL	OBJETIVO	INDICADOR	MÉTODO DE CÁLCULO	DIMENSIÓN	META		AVANCE	SEMAFORIZACIÓN CONFORME A MIR	MEDIO DE VERIFICACIÓN	ACLARACIONES EN SU CASO
					ANUAL	TRIMESTRAL				
Fin	Contribuir al fortalecimiento de la cultura de protección civil mediante la capacitación de escuelas y dependencias del municipio, promoviendo una mayor preparación ante emergencias.	Nivel de capacitación en protección civil en escuelas y dependencias del municipio	(N° de instituciones capacitadas / Total de instituciones del municipio) x 100	Eficacia	100.00	25.00	25.00	Verde	Listas de asistencia, reportes de capacitación, registros institucionales.	
Propósito	Lograr que las instituciones capacitadas mejoren su conocimiento y respuesta ante situaciones de emergencia a través de contenidos prácticos y formativos en protección civil.	Porcentaje de instituciones con mejoras en preparación ante emergencias.	(N° de instituciones que mejoraron / Total de instituciones capacitadas) x 100	Eficacia	50.00	12.50	12.50	Verde	Encuestas, evaluaciones de seguimiento, actas de cumplimiento	

Componente	100 C1 Aumentar la cobertura de instituciones públicas capacitadas en temas de primeros auxilios, prevención de incendios y gestión básica de riesgos.	Instituciones capacitadas en temas de protección civil	(N° de instituciones capacitadas / Total de instituciones del municipio) x 100	Eficacia	70.00	17.50	15.00	Verde	Reportes consolidados de capacitación
Actividad	A1C1 Impartir capacitaciones a escuelas y dependencias en temas clave de protección civil, incluyendo primeros auxilios y prevención de incendios.	Capacitación en primeros auxilios y prevención de incendios.	(N° de instituciones capacitadas / Total de instituciones del municipio) x 100	Eficiencia	100.00	25.00	20.00	Amarillo	Listas de asistencia, registros fotográficos, informes de actividad
Actividad	A2C1 Desarrollar talleres, charlas y actividades didácticas relacionadas con la autoprotección y la respuesta básica ante emergencias.	Talleres y charlas de protección civil a instituciones del municipio	(N° de talleres realizados / Total programado) x 100	Eficacia	90.00	22.50	20.00	Amarillo	Informes de ejecución, cronograma de actividades, evidencia fotográfica

COORDINADOR DE PROTECCIÓN CIVIL

LIC. CARLOS ULISES FÉLEX GÓNZÁLEZ

NOMBRE CARGO Y FIRMA DEL SERVIDOR PÚBLICO RESPONSABLE DE LA INFORMACIÓN

DIRECTOR DE PROGRAMACIÓN Y COORDINADOR DE LA UEDM

LIC. ALEJANDRO ZACARÍAS ESCOBAR

NOMBRE CARGO Y FIRMA DEL SERVIDOR PÚBLICO QUE VALIDA LA INFORMACIÓN

ENTE PÚBLICO: MUNICIPIO DE MACUSPANA, TABASCO.

0018



Ejercicio fiscal: 2026
 Trimestre: 1er
 Clave del programa: E028
 Nombre del programa: Protección Civil

Anexo 1.3.1: Avance de Cumplimiento de Objetivo

PROGRAMA PRESUPUESTARIO			NIVEL PROPÓSITO							PRESUPUESTO			
No.	CONCEPTO	OBJETIVO	INDICADOR	MÉTODO DE CÁLCULO	DIMENSIÓN	META	AVANCE	SEMAFORIZACIÓN CONFORME A MIR	MEDIO DE VERIFICACIÓN	POBLACIÓN BENEFICIADA	AUTORIZADO	MODIFICADO	DEVENGADO
1	Fin	Contribuir al fortalecimiento de la cultura de protección civil mediante la capacitación de escuelas y dependencias del municipio, promoviendo una mayor preparación ante emergencias.	Nivel de capacitación en protección civil en escuelas y dependencias del municipio	(N° de instituciones capacitadas / Total de instituciones del municipio) x 100	Eficacia	100.00	25.00	Rojo	Listas de asistencia, reportes de capacitación, registros institucionales.	300	\$ 11,047,588.38	\$ 9,970,989.40	\$ 1,690,266.98
2	Propósito	Lograr que las instituciones capacitadas mejoren su conocimiento y respuesta ante situaciones de emergencia a través de contenidos prácticos y formativos en protección civil.	Porcentaje de instituciones con mejoras en preparación ante emergencias.	(N° de instituciones que mejoraron / Total de instituciones capacitadas) x 100	Eficacia	50.00	12.50	Rojo	Encuestas, evaluaciones de seguimiento, actas de cumplimiento	500	\$ 11,047,588.38	\$ 9,970,989.40	\$ 1,690,266.98
3	Componente	C1 Aumentar la cobertura de instituciones públicas capacitadas en temas de primeros auxilios, prevención de incendios y gestión básica de riesgos.	Instituciones capacitadas en temas de protección civil	(N° de instituciones capacitadas / Total de instituciones del municipio) x 100	Eficacia	70.00	15.00	Rojo	Reportes consolidados de capacitación	25	\$ 11,047,588.38	\$ 9,970,989.40	\$ 1,690,266.98

4	3100 Actividad	A1C1 Impartir capacitaciones a escuelas y dependencias en temas clave de protección civil, incluyendo primeros auxilios y prevención de incendios.	Capacitación en primeros auxilios y prevención de incendios.	(N° de instituciones capacitadas / Total de instituciones del municipio) x 100	Eficiencia	100.00	20.00	Rojo	Listas de asistencia, registros fotográficos, informes de actividad	70	\$ 11,047,588.38	\$ 9,970,989.40	\$ 1,690,266.98
5	Actividad	A2C1 Desarrollar talleres, charlas y actividades didácticas relacionadas con la autoprotección y la respuesta básica ante emergencias.	Talleres y charlas de protección civil a instituciones del municipio	(N° de talleres realizados / Total programado) x 100	Eficacia	90.00	20.00	Rojo	Informes de ejecución, cronograma de actividades, evidencia fotográfica	25	\$ 11,047,588.38	\$ 9,970,989.40	\$ 1,690,266.98

**COORDINADOR DE
PROTECCIÓN CIVIL**

**LIC. CARLOS ULISES FÉLEX
GÓNZÁLEZ**

NOMBRE CARGO Y FIRMA DEL SERVIDOR PÚBLICO
RESPONSABLE DE LA INFORMACIÓN

**DIRECTOR DE PROGRAMACIÓN Y
COORDINADOR DE LA UEDM**

LIC. ALEJANDRO ZACARÍAS ESCOBAR

NOMBRE CARGO Y FIRMA DEL SERVIDOR PÚBLICO QUE VALIDA LA
INFORMACIÓN

ENTE PÚBLICO: MUNICIPIO DE MACUSPANA, TABASCO.



Ejercicio fiscal: 2026
 Trimestre: 1er
 Clave del programa: E029
 Nombre del programa: Registro e Identificación de la Población

0019

Anexo 1.3: Avances indicadores

PROGRAMA PRESUPUESTARIO:	E029 REGISTRO E IDENTIFICACIÓN DE LA POBLACIÓN	
	OFICIOS SOPORTES\E029.- Registro e Identificación de la Población.pdf	
ESTRUCTURA PROGRAMÁTICA:	TIPO	SISTEMA DE IDENTIFICACIÓN PERSONA
	FINALIDAD	GOBIERNO
	FUNCIÓN	OTROS SERVICIOS GENERALES
	SUBFUNCIÓN	SERVICIOS REGISTRALES, ADMINISTRATIVOS Y PATRIMONIALES
	PROGRAMA	REGISTRO E IDENTIFICACIÓN DE LA POBLACIÓN.
	PARTIDA ESPECÍFICA	
	TIPO DE GASTO	GASTO CORRIENTE

OBJETIVOS A LOS QUE SE ENCUENTRA VINCULADO EL PROGRAMA PRESUPUESTARIO

DOCUMENTO	OBJETIVO
ODS	Ver el apartado IV del expediente de Marco Lógico del programa presupuestario E02
PND	Ver el apartado IV del expediente de Marco Lógico del programa presupuestario E02
PLED	Ver el apartado IV del expediente de Marco Lógico del programa presupuestario E02
PS, PR, PE, PI	Ver el apartado IV del expediente de Marco Lógico del programa presupuestario E02

POTENCIAL	POBLACIÓN	
	OBJETIVO	BENEFICIADA
158601	158601	158601

PROCESO PRIORITARIO CON EL QUE SE VINCULA EL PROGRAMA PRESUPUESTARIO: E029 REGISTRO E IDENTIFICACIÓN DE LA POBLACIÓN

NIVEL	OBJETIVO	INDICADOR	MÉTODO DE CÁLCULO	DIMENSIÓN	META		AVANCE	SEMAFORIZACIÓN CONFORME AMIR	MEDIO DE VERIFICACIÓN	ACLARACIONES EN SU CASO
					ANUAL	TRIMESTRAL				
					Fin	Fortalecer la seguridad jurídica de la población mediante el acceso efectivo a los servicios de registro civil .				
Propósito	Garantizar a los ciudadanos la emisión de documentación civil oportuna y confiable que valide el estado civil y jurídico de la población en el tiempo programado.	Tiempo promedio para la expedición de actas de nacimiento en la oficina central del Registro Civil.	(Tiempo Promedio Servicio Unidad Central (Realizado) / Tiempo Promedio Servicio Unidad Central (Programado))*100	Eficacia	100.00	25.00	25.00	Verde	Bitácoras de la Oficialía 01 del Registro Civil de Macuspana.	

Componente	Oficialías equipadas con automatización en procesos de levantamientos y con interconexión en servicio de expedición, implementados para poder proveer actas para validar el estado civil y jurídico de la población.	Total de oficinas del Registro Civil interconectadas.	(Numero de documentos emitidos (Realizado) / Conteo simple de documentos registrados (Programado))*100	Eficiencia	100.00	100.00	100.00	Verde	Medios electrónicos de las Oficialías del Registro Civil Macuspana.
Actividad	Obtención de Actas registrales por ciudadanos que adquieren su documento a través de los sistemas automatizados	Recepción y Procesamientos de solicitudes de actas certificadas del Registro Civil.	(Número de solicitudes procesadas (Realizado) / Conteo simple de solicitudes registradas (Programado))*100	Eficiencia	100.00	25.00	25.00	Verde	Registros administrativos de las Oficialías del Registro Civil de Macuspana.

SECRETARIO DEL AYUNTAMIENTO

C. JOSÉ CRUZ MONTERO

NOMBRE CARGO Y FIRMA DEL SERVIDOR PÚBLICO RESPONSABLE DE LA INFORMACIÓN

**DIRECTOR DE PROGRAMACIÓN Y
COORDINADOR DE LA UEDM**

LIC. ALEJANDRO ZACARÍAS ESCOBAR

NOMBRE CARGO Y FIRMA DEL SERVIDOR PÚBLICO QUE VALIDA LA INFORMACIÓN

ENTE PÚBLICO: MUNICIPIO DE MACUSPANA, TABASCO.

0020



Ejercicio fiscal: 2026
 Trimestre: 1er
 Clave del programa: E029
 Nombre del programa: Registro e Identificación de la Población

Anexo 1.3.1: Avance de Cumplimiento de Objetivo

PROGRAMA PRESUPUESTARIO				NIVEL PROPÓSITO					PRESUPUESTO				
No.	CONCEPTO	OBJETIVO	INDICADOR	MÉTODO DE CÁLCULO	DIMENSIÓN	META	AVANCE	SEMAFORIZACIÓN CONFORME A MIR	MEDIO DE VERIFICACIÓN	POBLACIÓN BENEFICIADA	AUTORIZADO	MODIFICADO	DEVENGADO
1	Fin	Fortalecer la seguridad jurídica de la población mediante el acceso efectivo a los servicios de registro civil .	Total de actos constitutivos, modificativos, extintos y periféricos.	(Población con documentos oficiales (Realizado) / Población total registrada (Programado))*100	Eficacia	95.00	24.00	Rojos	Informes y Base de Datos del Registro Civil del Municipio, Unidad de Transparencia.	9833	\$ 3,196,228.64	\$ 3,325,751.46	\$ 701,680.87
2	Propósito	Garantizar a los ciudadanos la emisión de documentación civil oportuna y confiable que valide el estado civil y jurídico de la población en el tiempo programado.	Tiempo promedio para la expedición de actas de nacimiento en la oficina central del Registro Civil.	(Tiempo Promedio Servicio Unidad Central (Realizado) / Tiempo Promedio Servicio Unidad Central (Programado))*100	Eficacia	100.00	25.00	Rojos	Bitácoras de la Oficialía 01 del Registro Civil de Macuspána.	2458	\$ 3,196,228.64	\$ 3,325,751.46	\$ 701,680.87
3	Componente	Oficialías equipadas con automatización en procesos de levantamientos y con interconexión en servicio de expedición, implementados para poder proveer actas para validar el estado civil y jurídico de la población.	Total de oficinas del Registro Civil interconectadas.	(Numero de documentos emitidos (Realizado) / Conteo simple de documentos registrados (Programado))*100	Eficiencia	100.00	100.00	Rojos	Medios electrónicos de las Oficialías del Registro Civil Macuspána.	158601	\$ 3,196,228.64	\$ 3,325,751.46	\$ 701,680.87

4	Actividad	Obtención de Actas registrales por ciudadanos que adquieren su documento a través de los sistemas automatizados	Recepción y Procesamientos de solicitudes de actas certificadas del Registro Civil.	(Número de solicitudes procesadas (Realizado) / Conteo simple de solicitudes registradas (Programado))*100	Eficiencia	100.00	25.00	Rojo	Registros administrativos de las Oficinas del Registro Civil de Macuspana.	9833	\$ 3,196,228.64	\$ 3,325,751.46	\$ 701,680.87
---	-----------	---	---	--	------------	--------	-------	------	--	------	-----------------	-----------------	---------------

SECRETARIO DEL
AYUNTAMIENTO

C. JOSE CRUZ MONTERO

NOMBRE CARGO Y FIRMA DEL SERVIDOR
PÚBLICO RESPONSABLE DE LA INFORMACIÓN

DIRECTOR DE PROGRAMACIÓN Y
COORDINADOR DE LA UEDM

LIC. ALEJANDRO ZACARÍAS ESCOBAR

NOMBRE CARGO Y FIRMA DEL SERVIDOR PÚBLICO QUE VALIDA LA
INFORMACIÓN

ENTE PÚBLICO: MUNICIPIO DE MACUSPANA, TABASCO.

0021



Ejercicio fiscal: 2026
 Trimestre: 1er
 Clave del programa: E037
 Nombre del programa: Seguridad y Protección Ciudadana

Anexo 1.3: Avances indicadores

PROGRAMA PRESUPUESTARIO:	E037 SEGURIDAD Y PROTECCIÓN CIUDADANA	
	OFICIOS SOPORTES\E037.- Seguridad y Protección Ciudadana.pdf	
ESTRUCTURA PROGRAMÁTICA:	TIPO	COORDINACIÓN DEL SISTEMA MUNICIPAL DE SEGURIDAD PÚBLICA
	FINALIDAD	GOBIERNO
	FUNCIÓN	ASUNTOS DE ORDEN PÚBLICO Y DE SEGURIDAD INTERIOR
	SUBFUNCION	POLICIA
	PROGRAMA	SEGURIDAD Y PROTECCIÓN CIUDADANA
	PARTIDA ESPECÍFICA	
	TIPO DE GASTO	GASTO CORRIENTE

OBJETIVOS A LOS QUE SE ENCUENTRA VINCULADO EL PROGRAMA PRESUPUESTARIO

DOCUMENTO	OBJETIVO
ODS	Ver el apartado IV del expediente de Marco Lógico del programa presupuestario E037.
PND	Ver el apartado IV del expediente de Marco Lógico del programa presupuestario E037.
PLED	Ver el apartado IV del expediente de Marco Lógico del programa presupuestario E037.
PS, PR, PE, PI	Ver el apartado IV del expediente de Marco Lógico del programa presupuestario E037.

POTENCIAL	POBLACIÓN	
	OBJETIVO	BENEFICIADA
158,601	158,601	158,601

PROCESO PRIORITARIO CON EL QUE SE VINCULA EL PROGRAMA PRESUPUESTARIO: E037 SEGURIDAD Y PROTECCIÓN CIUDADANA

MATRIZ DE INDICADORES PARA RESULTADOS										
NIVEL	OBJETIVO	INDICADOR	MÉTODO DE CÁLCULO	DIMENSIÓN	META		AVANCE	SEMAFORIZACIÓN CONFORME A MIR	MEDIO DE VERIFICACIÓN	ACLARACIONES EN SU CASO
					ANUAL	TRIMESTRAL				
Fin	Consolidar la política de seguridad mediante la tecnología que permita al personal policial mejorar su desempeño y disminuir la inseguridad en el municipio de Macuspana.	Variación Porcentual en la Incidencia Delictiva en el Municipio.	$[(\text{No. de delitos cometidos en 2025} / \text{Total de Delitos cometidos en 2024}) - 1] * 100$	Eficacia	-6.00	-1.50	-1.50	Verde	Estadísticas de delitos en el Municipio.	
Propósito	La población de Macuspana, Tabasco se siente segura por la disminución de conductas delictivas.	Porcentaje de Población Segura.	$(\text{Número de personas que no han sido víctimas de un delito en su entorno, colonia o comunidad en 2025} / \text{Total de la población municipal en 2025}) * 100$	Eficacia	5.00	1.25	1.25	Verde	Estadísticas de delitos en el Municipio.	

Componente	1500 C1. Acciones en materia de Seguridad y Prevención del Delito realizadas.	Porcentaje de Acciones realizadas en Materia de Prevención del Delito.	(Número de acciones en materia de prevención del delito ejecutadas en 2025/ Total de acciones en materia de prevención del delito programadas en 2025)*100	Eficiencia	100.00	25.00	25.00	Verde	Tarjetas informativas de las Acciones realizadas en Materia de Prevención del Delito en el Municipio.
Componente	C2. Promover la participación social en acciones preventivas del delito.	Porcentaje de Acciones realizadas en Materia de Seguridad Pública.	(Número de Acciones en materia de Seguridad Pública Ejecutadas en 2025/Total de Acciones en Materia de Seguridad pública Programadas en 2025)*100	Eficiencia	85.00	21.25	21.25	Verde	Tarjetas informativas de las Acciones realizadas en Materia de Seguridad Pública en el Municipio.
Actividad	C1. A1. Implementación de Operativos de Seguridad Pública.	Porcentaje de Operativos de Seguridad Pública implementados	(OPERATIVOS SE SEGURIDAD QUE CONCLUYERON CON UN ASEGURAMIENTO/OPERATIVOS DE SEGURIDAD REALIZADOS) *100	Eficiencia	97.00	24.25	24.25	Verde	Tarjetas informativas y/o fatiga de servicios de operativos de Seguridad Pública.
Actividad	C1. A2. Distribución Operativa de la Fuerza Policial Municipal.	Variación del Porcentaje en la distribución de elementos policiales En zonas de vigilancia.	[(NÚMERO DE ELEMENTOS POLICIALES ASIGNADOS EN ZONAS DE VIGILANCIA EN 2024) / NÚMERO DE ELEMENTOS POLICIALES ASIGNADOS EN ZONAS DE VIGILANCIA EN 2023]-1 * 100]	EFICIENCIA	6.00	1.50	1.50	Verde	Lista de Asistencia de los elementos policiales.
Actividad	C2. A1. Atención a las denuncias hechas por la población.	Porcentaje de denuncias ciudadanas atendidas.	(NÚMERO DE DENUNCIAS ATENDIDAS EN 2024/ TOTAL DE DENUNCIAS RECIBIDAS EN 2024) *100	EFICIENCIA	97%	24.25	24.25	Verde	Estadísticas de las denuncias atendidas.

Actividad	C2. A2. Acciones de capacitación a elementos de Seguridad Pública.	Porcentaje de elementos policiales que recibieron capacitación.	(NÚMERO DE POLICIAS QUE RECIBIERON CAPACITACIÓN EN 2024 / TOTAL DE POLICIAS EN EL MUNICIPIO EN 2024) *100	EFICIENCIA	100%	25.00	25.00	Verde	El municipio de Macuspana combate la Inseguridad Pública con policías capacitados para el combate del delito.	
-----------	--	---	---	------------	------	-------	-------	-------	---	--

DIRECTOR DE SEGURIDAD PÚBLICA

DIRECTOR DE PROGRAMACIÓN Y
COORDINADOR DE LA UEDM

MAYOR POLICÍA MILITAR JOSÉ CHRISTIAN RAYMUNDO
MEDELLÍN VALDEZ

LIC. ALEJANDRO ZACARÍAS ESCOBAR

NOMBRE CARGO Y FIRMA DEL SERVIDOR PÚBLICO RESPONSABLE DE LA INFORMACIÓN

NOMBRE CARGO Y FIRMA DEL SERVIDOR PÚBLICO QUE VALIDA LA
INFORMACIÓN

ENTE PÚBLICO: MUNICIPIO DE MACUSPANA, TABASCO.

- - 0023



Ejercicio fiscal: 2026
 Trimestre: 1er
 Clave del programa: E037
 Nombre del programa: Seguridad y Protección Ciudadana

Anexo 1.3.1: Avance de Cumplimiento de Objetivo

PROGRAMA PRESUPUESTARIO			NIVEL PROPÓSITO					PRESUPUESTO					
No.	CONCEPTO	OBJETIVO	INDICADOR	MÉTODO DE CÁLCULO	DIMENSIÓN	META	AVANCE	SEMAFORIZACIÓN CONFORME A MIR	MEDIO DE VERIFICACIÓN	POBLACIÓN BENEFICIADA	AUTORIZADO	MODIFICADO	DEVENGADO
1	Fin	Consolidar la política de seguridad mediante la tecnología que permita al personal policial mejorar su desempeño y disminuir la inseguridad en el municipio de Macuspana.	Variación Porcentual en la Incidencia Delictiva en el Municipio.	$[(\text{No. de delitos cometidos en 2025} / \text{Total de Delitos cometidos en 2024}) - 1] * 100$	Eficacia	-6.00	-1.5	Rojo	Estadísticas de delitos en el Municipio.	158601	\$ 165,334,999.48	\$ 153,130,285.66	\$ 23,303,126.21
2	Propósito	La población de Macuspana, Tabasco se siente segura por la disminución de conductas delictivas..	Porcentaje de Población Segura.	$(\text{Número de personas que no han sido víctimas de un delito en su entorno, colonia o comunidad en 2025} / \text{Total de la población municipal en 2025}) * 100$	Eficacia	5.00	1.25	Rojo	Lista de Asistencia de los elementos policiales.	158601	\$ 165,334,999.48	\$ 153,130,285.66	\$ 23,303,126.21

3	Componente C1	C1. Acciones en materia de Seguridad y Prevención del Delito realizadas.	Porcentaje de Acciones realizadas en Materia de Prevención del Delito.	(Numero de acciones en materia de prevencion del delito ejecutadas en 2025/ Total de acciones en materia de prevencion del delito programadas en 2025)*100	Eficiencia	100.00	25.00	Rojo	Tarjetas informativas de las Acciones realizadas en Materia de Prevención del Delito en el Municipio.	158601	\$ 165,334,999.48	\$ 153,130,285.66	\$ 23,303,126.21
4	Componente C2	C2. Promover la participacion social en acciones preventivas del delito.	Porcentaje de Acciones realizadas en Materia de Seguridad Pública.	(Número de Acciones en materia de Seguridad Pública Ejecutadas en 2025/Total de Acciones en Materia de Seguridad pública Programadas en 2025)*100	Eficiencia	85.00	21.25	Rojo	Tarjetas informativas de las Acciones realizadas en Materia de Seguridad Pública en el Municipio.	158601	\$ 165,334,999.48	\$ 153,130,285.66	\$ 23,303,126.21
5	Actividad	C1. A1. Implementación de Operativos de Seguridad Pública.	Porcentaje de Operativos de Seguridad Pública implementados	(Operativos se Seguridad que Concluyeron con un Aseguramiento/Ope rativos de Seguridad Realizados) *100	Eficiencia	97.00	24.25	Rojo	Tarjetas informativas y/o fatiga de servicios de operativos de Seguridad Publica.	158601	\$ 165,334,999.48	\$ 153,130,285.66	\$ 23,303,126.21
6	Actividad	C1. A2. Distribución Operativa de la Fuerza Policial Municipal.	Variación del Porcentaje en la distribución de elementos policiales En zonas de vigilancia.	[(Número de Elementos Policiales Asignados en Zonas ee Vigilancia en 2024) / Número de Elementos Policiales Asignados en Zonas de Vigilancia en 2023]-1 * 100]	Eficiencia	6.00	1.5	Rojo	Lista de Asistencia de los elementos policiales.	158601	\$ 165,334,999.48	\$ 153,130,285.66	\$ 23,303,126.21

7	Actividad	C2. A1. Atención a las denuncias hechas por la población.	Porcentaje de denuncias ciudadanas atendidas.	(Número de Denuncias Atendidas en 2024/ Total de Denuncias Recibidas en 2024) *100	Eficiencia	97.00	24.25	Rojo	Estadísticas de las denuncias atendidas.	158601	\$ 165,334,999.48	\$ 153,130,285.66	\$ 23,303,126.21
8	Actividad	C2. A2. Acciones de capacitación a elementos de Seguridad Pública.	Porcentaje de elementos policiales que recibieron capacitación.	(Número de Policías que Recibieron Capacitación en 2024 / Total de Policías en el Municipio en 2024) *100	Eficiencia	100.00	25.00	Rojo	El municipio de Macuspana combate la Inseguridad Pública con policías capacitados para el combate del delito.	158601	\$ 165,334,999.48	\$ 153,130,285.66	\$ 23,303,126.21

DIRECTOR DE SEGURIDAD PÚBLICA

DIRECTOR DE PROGRAMACIÓN Y
COORDINADOR DE LA UEDM

MAYOR POLICÍA MILITAR JOSÉ CHRISTIAN
RAYMUNDO MEDELLÍN VALDEZ

LIC. ALEJANDRO ZACARIAS ESCOBAR

NOMBRE CARGO Y FIRMA DEL SERVIDOR
PÚBLICO RESPONSABLE DE LA INFORMACIÓN

NOMBRE CARGO Y FIRMA DEL SERVIDOR PÚBLICO QUE VALIDA LA INFORMACIÓN

ENTE PÚBLICO: MUNICIPIO DE MACUSPANA, TABASCO.



Ejercicio fiscal: 2026
 Trimestre: 1er
 Clave del programa: E050
 Nombre del programa: Igualdad Sustantiva de Género

Anexo 1.3: Avances indicadores

PROGRAMA PRESUPUESTARIO:	E050 IGUALDAD SUSTANTIVA DE GÉNERO	
	OFICIOS SOPORTES\E050.- Igualdad Sustantiva de Género.pdf	
ESTRUCTURA PROGRAMÁTICA:	TIPO	PROMOVER LA PERSPECTIVA DE LA EQUIDAD DE GÉNERO
	FINALIDAD	DESARROLLO SOCIAL
	FUNCIÓN	PROTECCION SOCIAL
	SUBFUNCIÓN	OTROS DE SEGURIDAD SOCIAL Y ASISTENCIA SOCIAL
	PROGRAMA	IGUALDAD SUSTANTIVA DE GÉNERO
	PARTIDA ESPECÍFICA	
	TIPO DE GASTO	GASTO CORRIENTE

OBJETIVOS A LOS QUE SE ENCUENTRA VINCULADO EL PROGRAMA PRESUPUESTARIO

DOCUMENTO	OBJETIVO
ODS	Ver el apartado IV del expediente de Marco Lógico del programa presupuestario E050.
PND	Ver el apartado IV del expediente de Marco Lógico del programa presupuestario E050.
PLED	Ver el apartado IV del expediente de Marco Lógico del programa presupuestario E050.
PS, PR, PE, PI	Ver el apartado IV del expediente de Marco Lógico del programa presupuestario E050.

POTENCIAL	POBLACIÓN	
	OBJETIVO	BENEFICIADA
158601	158601	1998

PROCESO PRIORITARIO CON EL QUE SE VINCULA EL PROGRAMA PRESUPUESTARIO: E050 IGUALDAD SUSTANTIVA DE GÉNERO

MATRIZ DE INDICADORES PARA RESULTADOS										
NIVEL	OBJETIVO	INDICADOR	MÉTODO DE CÁLCULO	DIMENSIÓN	META		AVANCE	SEMAFORIZACIÓN CONFORME A MIR	MEDIO DE VERIFICACIÓN	ACLARACIONES EN SU CASO
					ANUAL	TRIMESTRAL				
Fin	Contribuir al fortalecimiento de la igualdad sustantiva de género en el municipio de Macuspána mediante la implementación de estrategias educativas, culturales y de sensibilización para mujeres violentadas.	Porcentaje de mujeres beneficiadas respecto a la población objetivo.	Porcentaje = (Total de mujeres beneficiadas / Población objetivo estimada) x100	Eficacia	10.00	2.50	2.50	Verde	Listas de asistencia acumuladas, reportes trimestrales, evidencia fotográfica.	
Propósito	Incrementar la participación de mujeres violentadas en actividades educativas, culturales y técnicas que promuevan su empoderamiento y desarrollo integral.	Porcentaje de actividades realizadas respecto al plan anual.	Porcentaje = (Actividades realizadas / Actividades programadas) x 100	Eficacia	10.00	2.50	2.50	Verde	Reportes trimestrales y cronogramas de actividades.	

Componente	Ejecución de servicios de atención integral a mujeres víctimas de violencia mediante actividades de orientación, acompañamiento psicológico y jurídico con apoyo de una ludoteca infantil para garantizar la asistencia y permanencia de las usuarias, según el cronograma anual, enmarcadas en la promoción de igualdad sustantiva de género.	Número total de actividades ejecutadas en el año.	Número de actividades ejecutadas = Suma de actividades realizadas en el año	Eficiencia	10.00	2.50	2.50	Verde	Reportes trimestrales, fotografías, listas de asistencia.	
Actividad	C1 A1. Pláticas en los sectores educativos, con apoyo de policía de género.	Eficacia de las pláticas impartidas.	Participantes = Cuento simple de asistentes registrados	Eficiencia	10.00	2.50	2.50	Verde	Reportes de actividades, listas de asistencia.	
Actividad	C.1 .A.2 Organización de eventos para visibilizar los derechos de las mujeres (Día internacional de la mujer, Día de la Lucha Contra la Violencia Vicaria, día internacional de la mujer indígena y día internacional de la erradicación de la violencia contra las mujeres y niñas,)	Actividades comunitarias sobre los derechos de las mujeres y la erradicación de la violencia.	Número de beneficiados / Número de eventos organizados	Eficiencia	4	1	1	Verde	Fotografías Lista de asistentes.	

DIRECTORA DE ATENCIÓN A LAS MUJERES

ING. ANA MARÍA SOLANO ZACARÍAS

NOMBRE CARGO Y FIRMA DEL SERVIDOR PÚBLICO RESPONSABLE DE LA INFORMACIÓN

DIRECTOR DE PROGRAMACIÓN Y COORDINADOR DE LA UEDM

LIC. ALEJANDRO ZACARÍAS ESCOBAR

NOMBRE CARGO Y FIRMA DEL SERVIDOR PÚBLICO QUE VALIDA LA INFORMACIÓN

ENTE PÚBLICO: MUNICIPIO DE MACUSPANA, TABASCO.

0026



Ejercicio fiscal: 2026
 Trimestre: 1er
 Clave del programa: E050
 Nombre del programa: Igualdad Sustantiva de Género

Anexo 1.3.1: Avance de Cumplimiento de Objetivo

PROGRAMA PRESUPUESTARIO		NIVEL PROPÓSITO									PRESUPUESTO		
No.	CONCEPTO	OBJETIVO	INDICADOR	MÉTODO DE CÁLCULO	DIMENSIÓN	META	AVANCE	SEMAFORIZACIÓN CONFORME A MIR	MEDIO DE VERIFICACIÓN	POBLACIÓN BENEFICIADA	AUTORIZADO	MODIFICADO	DEVENGADO
1	Fin	Contribuir al fortalecimiento de la igualdad sustantiva de género en el municipio de Macuspána mediante la implementación de estrategias educativas, culturales y de sensibilización para mujeres violentadas.	Porcentaje de mujeres beneficiadas respecto a la población objetivo.	Porcentaje = (Total de mujeres beneficiadas / Población objetivo estimada) x100	Eficacia	10.00	2.50	Rojo	Listas de asistencia acumuladas, reportes trimestrales, evidencia fotográfica.	999	\$ 2,607,964.51	\$ 2,687,732.30	\$ 602,062.99
2	Propósito	Incrementar la participación de mujeres violentadas en actividades educativas, culturales y técnicas que promuevan su empoderamiento y desarrollo integral.	Porcentaje de actividades realizadas respecto al plan anual.	Porcentaje = (Actividades realizadas / Actividades programadas) x 100	Eficacia	10.00	2.50	Rojo	Reportes trimestrales y cronogramas de actividades.	999	\$ 2,607,964.51	\$ 2,687,732.30	\$ 602,062.99

3	Componente	Ejecución de servicios de atención integral a mujeres víctimas de violencia mediante actividades de orientación, acompañamiento psicológico y jurídico con apoyo de una ludoteca infantil para garantizar la asistencia y permanencia de las usuarias, según el cronograma anual, enmarcadas en la promoción de igualdad sustantiva de género.	Número de actividades ejecutadas = Suma de actividades realizadas en el año	Número de actividades ejecutadas = Suma de actividades realizadas en el año	Eficiencia	10.00	2.50	Rojo	Reportes trimestrales, fotografías, listas de asistencia.	999	\$ 2,607,964.51	\$ 2,687,732.30	\$ 602,062.99
4	Actividad	C1 A1. Pláticas en los sectores educativos, con apoyo de policía de género.	Eficacia de las pláticas impartidas.	Participantes = Conteo simple de asistentes registrados	Eficiencia	10.00	2.50	Rojo	Reportes de actividades, fotografías y listas de asistencia.	429	\$ 2,607,964.51	\$ 2,687,732.30	\$ 602,062.99
5	Actividad	C.1 .A.2 Organización de eventos para visibilizar los derechos de las mujeres (Día internacional de la mujer, Día de la Lucha Contra la Violencia Vicaria, día internacional de la mujer indígena y día internacional de la erradicación de la violencia contra las mujeres y niñas,)	Actividades comunitarias sobre los derechos de las mujeres y la erradicación de la violencia.	Número de beneficiados / Número de eventos organizados	Eficiencia	4	1	Rojo	Fotografías Lista de asistentes.	570	\$ 2,607,964.51	\$ 2,687,732.30	\$ 602,062.99

DIRECTORA DE ATENCIÓN A LAS MUJERES

ING. ANA MARÍA SOLANO ZACARÍAS

NOMBRE CARGO Y FIRMA DEL SERVIDOR PÚBLICO RESPONSABLE DE LA INFORMACIÓN

DIRECTOR DE PROGRAMACIÓN Y
COORDINADOR DE LA UEDM

LIC. ALEJANDRO ZAGARIAS ESCOBAR

NOMBRE CARGO Y FIRMA DEL SERVIDOR PÚBLICO QUE VALIDA LA INFORMACIÓN

ENTE PÚBLICO: MUNICIPIO DE MACUSPANA, TABASCO.

0027



Ejercicio fiscal: 2026
 Trimestre: 1er
 Clave del programa: F003
 Nombre del programa: Desarrollo Agrícola

Anexo 1.3: Avances indicadores

PROGRAMA PRESUPUESTARIO:	F003 DESARROLLO AGRÍCOLA	
	OFICIOS SOPORTES\F003.- Desarrollo Agrícola.pdf	
ESTRUCTURA PROGRAMÁTICA:	TIPO	FOMENTAR EL DESARROLLO PECUARIO DEL MUNICIPIO
	FINALIDAD	DESARROLLO ECONOMICO
	FUNCIÓN	AGROPECUARIA, SILVICULTURA, PESCA Y CAZA
	SUBFUNCION	AGROPECUARIA
	PROGRAMA	DESARROLLO AGRÍCOLA
	PARTIDA ESPECÍFICA	
	TIPO DE GASTO	GASTO CORRIENTE

OBJETIVOS A LOS QUE SE ENCUENTRA VINCULADO EL PROGRAMA PRESUPUESTARIO

DOCUMENTO	OBJETIVO
ODS	Ver el apartado IV del expediente de Marco Lógico del programa presupuestario F003.
PND	Ver el apartado IV del expediente de Marco Lógico del programa presupuestario F003.
PLED	Ver el apartado IV del expediente de Marco Lógico del programa presupuestario F003.
PS, PR, PE, PI	Ver el apartado IV del expediente de Marco Lógico del programa presupuestario F003.

POTENCIAL	POBLACIÓN	
	OBJETIVO	BENEFICIADA
3700	500	0

PROCESO PRIORITARIO CON EL QUE SE VINCULA EL PROGRAMA PRESUPUESTARIO: F003 DESARROLLO AGRÍCOLA

MATRIZ DE INDICADORES PARA RESULTADOS										
NIVEL	OBJETIVO	INDICADOR	MÉTODO DE CÁLCULO	DIMENSIÓN	META		AVANCE	SEMAFORIZACIÓN CONFORME A MIR	MEDIO DE VERIFICACIÓN	ACLARACIONES EN SU CASO
					ANUAL	TRIMESTRAL				
Fin	Incrementar la productividad agrícola de los productores de granos básicos en Macuspána, Tabasco.	Incremento porcentual en el rendimiento de los cultivos.	$((\text{Rendimiento actual} - \text{Rendimiento base}) / \text{Rendimiento base}) * 100$	Eficacia	20	6.66	0.00	Rojo	Reportes estadísticos anuales del sector agrícola.	
Propósito	Mejorar el acceso a insumos y herramientas agrícolas para productores locales.	Número total de productores beneficiados con insumos agrícolas.	Conteo total de beneficiarios únicos registrados en listas de entrega.	Eficiente	20	6.66	0.00	Rojo	Listas de beneficiarios firmadas, actas de entrega.	

Componente	Dotación de insumos y herramientas agrícolas a pequeños productores del municipio. Incluye: - Desbrozadoras - Machetes y limas - Motosierras - Motobombas de gasolina - Paquetes de alambre de púas - Paquetes tecnológicos para siembra de maíz con fertilizante	Porcentaje de insumos entregados respecto a lo programado.	Proporción de insumos efectivamente entregados en comparación con lo planificado.	Eficacia	20	6.66	0.00	Rojo	Actas de entrega, listas de beneficiarios, evidencia fotográfica.
Actividad	C1A1. Planeación, adquisición y logística de distribución de insumos agrícolas.	Cumplimiento del cronograma de planeación y adquisición.	(Número de actividades realizadas en tiempo / Total de actividades programadas) * 100	Eficacia	20	6.66	0.00	Rojo	Calendario de actividades, reuniones de planeación.
Actividad	C1A2. Entrega y seguimiento de los insumos a los beneficiarios.	Número de paquetes o herramientas entregados por tipo	Conteo simple de entregas realizadas, agrupadas por tipo.	Eficacia	20	6.66	0.00	Rojo	Actas de entrega, listas de beneficiarios.

DIRECTOR DE DESARROLLO

M.V.Z. DAVID OCAÑA PRIEGO

NOMBRE CARGO Y FIRMA DEL SERVIDOR PÚBLICO RESPONSABLE DE LA INFORMACIÓN

DIRECTOR DE PROGRAMACIÓN Y COORDINADOR DE LA UEDM

LIC. ALEJANDRO ZACARÍAS ESCOBAR

NOMBRE CARGO Y FIRMA DEL SERVIDOR PÚBLICO QUE VALIDA LA INFORMACIÓN

ENTE PÚBLICO: MUNICIPIO DE MACUSPANA, TABASCO.

0028



Ejercicio fiscal: 2026
 Trimestre: 1er
 Clave del programa: F003
 Nombre del programa: Desarrollo Agrícola

Anexo 1.3.1: Avance de Cumplimiento de Objetivo

PROGRAMA PRESUPUESTARIO			NIVEL PROPÓSITO							PRESUPUESTO			
No.	CONCEPTO	OBJETIVO	INDICADOR	MÉTODO DE CÁLCULO	DIMENSIÓN	META	AVANCE	SEMAFORIZACIÓN CONFORME A MIR	MEDIO DE VERIFICACIÓN	POBLACION BENEFICIADA	AUTORIZADO	MODIFICADO	DEVENGADO
1	Fin	Incrementar la productividad agrícola de los productores de granos básicos en Macuspána, Tabasco.	Incremento porcentual en el rendimiento de los cultivos.	$\frac{((\text{Rendimiento actual} - \text{Rendimiento base}) / \text{Rendimiento base}) * 100}{100}$	Eficacia	20.00	0.00	Rojo	Reportes estadísticos anuales del sector agrícola.	0	\$ 1,460,000.00	\$ -	\$ -
2	Propósito	Mejorar el acceso a insumos y herramientas agrícolas para productores locales.	Número total de productores beneficiados con insumos agrícolas.	Conteo total de beneficiarios únicos registrados en listas de entrega.	Eficiente	20.00	0.00	Rojo	Listas de beneficiarios firmadas, actas de entrega.	0	\$ 1,460,000.00	\$ -	\$ -

3	Componente C1	C1. Dotación de insumos y herramientas agrícolas a pequeños productores del municipio. Incluye: - Desbrozadoras - Machetes y limas - Motosierras - Motobombas de gasolina - Paquetes de alambre de púas - Paquetes tecnológicos para siembra de maíz con fertilizante	Porcentaje de insumos entregados respecto a lo programado.	Proporción de insumos efectivamente entregados en comparación con lo planificado	Eficacia	20.00	0.00	Rojo	Actas de entrega, listas de beneficiarios, evidencia fotográfica.	0	\$ 1,460,000.00	\$ -	\$ -
4	Actividad	C1A1. Planeación, adquisición y logística de distribución de insumos agrícolas.	Cumplimiento del cronograma de planeación y adquisición.	(Número de actividades realizadas en tiempo / Total de actividades programadas) * 100	Eficacia	20.00	0.00	Rojo	Calendario de actividades, reuniones de planeación.	0	\$ 1,460,000.00	\$ -	\$ -
5	Actividad	C1A2. Entrega y seguimiento de los insumos a los beneficiarios.	Número de paquetes o herramientas entregados por tipo	Conteo simple de entregas realizadas, agrupadas por tipo.	Eficacia	20.00	0.00	Rojo	Actas de entrega, listas de beneficiarios.	0	\$ 1,460,000.00	\$ -	\$ -

DIRECTOR DE DESARROLLO

M.V.Z. DAVID OCAÑA
PRIEGO

NOMBRE CARGO Y FIRMA DEL SERVIDOR PÚBLICO
RESPONSABLE DE LA INFORMACIÓN

DIRECTOR DE PROGRAMACIÓN Y
COORDINADOR DE LA UEDM

LIC. ALEJANDRO ZACARÍAS ESCOBAR

NOMBRE CARGO Y FIRMA DEL SERVIDOR PÚBLICO QUE VALIDA LA INFORMACIÓN

ENTE PÚBLICO: MUNICIPIO DE MACUSPANA, TABASCO.



Ejercicio fiscal: 2026
 Trimestre: 1er
 Clave del programa: F004
 Nombre del programa: Desarrollo Pecuario

0029

Anexo 1.3: Avances indicadores

PROGRAMA PRESUPUESTARIO:	F004 DESARROLLO PECUARIO	
	OFICIOS SOPORTES\F004.- Desarrollo Pecuario.pdf	
ESTRUCTURA PROGRAMÁTICA:	TIPO	FOMENTAR EL DESARROLLO PECUARIO DEL MUNICIPIO
	FINALIDAD	DESARROLLO ECONOMICO
	FUNCIÓN	AGROPECUARIA, SILVICULTURA, PESCA Y CAZA
	SUBFUNCION	AGROPECUARIA
	PROGRAMA	DESARROLLO AGRÍCOLA
	PARTIDA ESPECÍFICA	
	TIPO DE GASTO	GASTO CORRIENTE

OBJETIVOS A LOS QUE SE ENCUENTRA VINCULADO EL PROGRAMA PRESUPUESTARIO

DOCUMENTO	OBJETIVO
ODS	Ver el apartado IV del expediente de Marco Lógico del programa presupuestario F004.
PND	Ver el apartado IV del expediente de Marco Lógico del programa presupuestario F004.
PLED	Ver el apartado IV del expediente de Marco Lógico del programa presupuestario F004.
PS, PR, PE, PI	Ver el apartado IV del expediente de Marco Lógico del programa presupuestario F004.

POTENCIAL	POBLACIÓN	
	OBJETIVO	BENEFICIADA
2400	50	0

PROCESO PRIORITARIO CON EL QUE SE VINCULA EL PROGRAMA PRESUPUESTARIO: F004 DESARROLLO PECUARIO

MATRIZ DE INDICADORES PARA RESULTADOS										
NIVEL	OBJETIVO	INDICADOR	MÉTODO DE CÁLCULO	DIMENSIÓN	META		AVANCE	SEMAFORIZACIÓN CONFORME A MIR	MEDIO DE VERIFICACIÓN	ACLARACIONES EN SU CASO
					ANUAL	TRIMESTRAL				
Fin	Mejorar la productividad y condiciones de los pequeños ganaderos del municipio.	Porcentaje de incremento en la producción pecuaria	$\frac{((\text{Producción actual} - \text{Producción anterior}) / \text{Producción anterior}) * 100}{100}$	Eficacia	20.00	6.66	0.00	Rojo	Registros municipales de producción pecuaria	
Propósito	Fortalecer la actividad ganadera con infraestructura, insumos y equipo básico.	N° de ganaderos beneficiados	Conteo de beneficiarios únicos registrados en actas firmadas.	Eficacia	20.00	6.66	0.00	Rojo	Actas de entrega, listas firmadas	

Componente	C1. Entrega de apoyos pecuarios (sementales bovinos, alambre de puas y jagüeyes).	Porcentaje de apoyos entregados vs. Planeados	(Apoyos entregados / Apoyos planeados) * 100	Eficacia	20.00	6.66	0.00	Rojo	Actas de entrega, listas de beneficiarios.
Actividad	A1C1. Selección de beneficiarios mediante visitas técnicas y revisión de requisitos.	Número de beneficiarios seleccionados.	(N° de beneficiarios seleccionados / 120 ganaderos programados) × 100	Eficiencia	20.00	6.66	0.00	Rojo	Reportes de evaluación, listas
Actividad	A2C1. Entrega y verificación de apoyos (sementales bovinos, alambre de puas y jagüeyes).	Número de apoyos entregados	(N° de apoyos entregados / 120 apoyos programados) × 100	Eficacia	20.00	6.66	0.00	Rojo	Actas firmadas, fotografías

DIRECTOR DE DESARROLLO

M.V.Z. DAVID OCAÑA PRIEGO

NOMBRE CARGO Y FIRMA DEL SERVIDOR PÚBLICO RESPONSABLE DE LA INFORMACIÓN

DIRECTOR DE PROGRAMACIÓN Y
COORDINADOR DE LA UEDM

LIC. ALEJANDRO ZACARÍAS

NOMBRE CARGO Y FIRMA DEL SERVIDOR PÚBLICO QUE VALIDA LA INFORMACIÓN

ENTE PÚBLICO: MUNICIPIO DE MACUSPANA, TABASCO.

0030



Ejercicio fiscal: 2026
 Trimestre: 1er
 Clave del programa: F004
 Nombre del programa: Desarrollo Pecuario

Anexo 1.3.1: Avance de Cumplimiento de Objetivo

PROGRAMA PRESUPUESTARIO			NIVEL PROPÓSITO							PRESUPUESTO			
No.	CONCEPTO	OBJETIVO	INDICADOR	MÉTODO DE CÁLCULO	DIMENSIÓN	META	AVANCE	SEMAFORIZACIÓN CONFORME A MIR	MEDIO DE VERIFICACIÓN	POBLACIÓN BENEFICIADA	AUTORIZADO	MODIFICADO	DEVENGADO
1	Fin	Mejorar la productividad y condiciones de los pequeños ganaderos del municipio.	Porcentaje de incremento en la producción pecuaria	$\left(\frac{\text{Producción actual} - \text{Producción anterior}}{\text{Producción anterior}}\right) * 100$	Eficacia	20.00	0.00	Rojo	Registros municipales de producción pecuaria	0	\$ 5,250,000.00	\$ 500,000.00	\$ -
2	Propósito	Fortalecer la actividad ganadera con infraestructura, insumos y equipo básico.	N° de ganaderos beneficiados	Conteo de beneficiarios únicos registrados en actas firmadas.	Eficacia	20.00	0.00	Rojo	Actas de entrega, listas firmadas	0	\$ 5,250,000.00	\$ 500,000.00	\$ -
3	Componente	C1. Entrega de apoyos pecuarios (sementales bovinos, alambre de puas y jagüeyes).	Porcentaje de apoyos entregados vs. Planeados	$\left(\frac{\text{Apoyos entregados}}{\text{Apoyos planeados}}\right) * 100$	Eficacia	20.00	0.00	Rojo	Actas de entrega, listas de beneficiarios.	0	\$ 5,250,000.00	\$ 500,000.00	\$ -
4	Actividad	A1C1. Selección de beneficiarios mediante visitas técnicas y revisión de requisitos.	Número de beneficiarios seleccionados.	$\left(\frac{\text{N° de beneficiarios seleccionados}}{\text{120 ganaderos programados}}\right) * 100$	Eficiencia	20.00	0.00	Rojo	Reportes de evaluación, listas	0	\$ 5,250,000.00	\$ 500,000.00	\$ -

5	Actividad	A2C1. Entrega y verificación de apoyos (sementales bovinos, alambre de púas y jagüeyes).	Número de apoyos entregados	(N° de apoyos entregados / 120 apoyos programados) × 100	Eficacia	20.00	0.00	Rojo	Actas firmadas, fotografías	0	\$ 5,250,000.00	\$ 500,000.00	\$ -
---	-----------	--	-----------------------------	--	----------	-------	------	------	-----------------------------	---	-----------------	---------------	------

DIRECTOR DE DESARROLLO

M.V.Z. DAVID OCAÑA PRIEGO

NOMBRE CARGO Y FIRMA DEL SERVIDOR PÚBLICO
RESPONSABLE DE LA INFORMACIÓN

**DIRECTOR DE PROGRAMACIÓN Y
COORDINADOR DE LA UEDM**

**LIC. ALEJANDRO ZACARÍAS
ESCOBAR**

NOMBRE CARGO Y FIRMA DEL SERVIDOR PÚBLICO QUE VALIDA LA
INFORMACIÓN

ENTE PÚBLICO: MUNICIPIO DE MACUSPANA, TABASCO.



Ejercicio fiscal: 2026
 Trimestre: 1er
 Clave del programa: F005
 Nombre del programa: Desarrollo Pesquero

0031

Anexo 1.3: Avances indicadores

PROGRAMA PRESUPUESTARIO:	F005 DESARROLLO PESQUERO	
	OFICIOS SOPORTES\F005.- Desarrollo Pesquero.pdf	
ESTRUCTURA PROGRAMÁTICA:	TIPO	FOMENTAR EL DESARROLLO PECUARIO DEL MUNICIPIO
	FINALIDAD	DESARROLLO ECONOMICO
	FUNCIÓN	AGROPECUARIA, SILVICULTURA, PESCA Y CAZA
	SUBFUNCIÓN	AGROPECUARIA
	PROGRAMA	DESARROLLO AGRÍCOLA
	PARTIDA ESPECÍFICA	
	TIPO DE GASTO	GASTO CORRIENTE

OBJETIVOS A LOS QUE SE ENCUENTRA VINCULADO EL PROGRAMA PRESUPUESTARIO

DOCUMENTO	OBJETIVO
ODS	Ver el apartado IV del expediente de Marco Lógico del programa presupuestario F005.
PND	Ver el apartado IV del expediente de Marco Lógico del programa presupuestario F005.
PLED	Ver el apartado IV del expediente de Marco Lógico del programa presupuestario F005.
PS, PR, PE, PI	Ver el apartado IV del expediente de Marco Lógico del programa presupuestario F005.

POTENCIAL	POBLACIÓN	
	OBJETIVO	BENEFICIADA
1860	200	

PROCESO PRIORITARIO CON EL QUE SE VINCULA EL PROGRAMA PRESUPUESTARIO: F004 DESARROLLO PECUARIO

MATRIZ DE INDICADORES PARA RESULTADOS										
NIVEL	OBJETIVO	INDICADOR	MÉTODO DE CÁLCULO	DIMENSIÓN	META		AVANCE	SEMAFORIZACIÓN CONFORME A MIR	MEDIO DE VERIFICACIÓN	ACLARACIONES EN SU CASO
					ANUAL	TRIMESTRAL				
Fin	Mejorar las condiciones productivas de los pescadores del municipio.	Porcentaje de beneficiarios que incrementaron su productividad al finalizar el programa.	(N° de Beneficiarios con Incremento en Productividad/ N° Total Beneficiarios Encuestados) × 100	Eficacia	20.00	6.66	0.00	Rojo	Reportes de entrega de equipo; actas firmadas.	
Propósito	Incrementar la capacidad de pesca sostenible de los pescadores.	Porcentaje de pescadores que reciben apoyos (cayucos, motores, paquetes de alevines)	(N° de pescadores que recibieron cayuco, motor y alevines / N° Total de beneficiarios del programa) × 100	Eficiencia	20.00	6.66	0.00	Rojo	Reportes de entrega; actas firmadas por beneficiarios.	
Componente	C1. Dotación de apoyos productivos a pescadores seleccionados del municipio.	Número de apoyos entregados por tipo (cayucos, motores, paquetes de alevines).	Conteo de los apoyos entregados con base en actas firmadas y registros fotográficos.	Eficacia	20.00	6.66	0.00	Rojo	Actas de entrega; listas de beneficiarios; registros fotográficos.	

Actividad	A1C1. Adquirir y entregar equipos y paquetes a pescadores	Número de apoyos adquiridos y entregados.	Total de apoyos entregados= Apoyos entregados registrados en actas firmadas	Eficacia	20.00	6.66	0.00	Rojo	Actas de entrega firmadas, listas de beneficiarios, fotos.	
-----------	---	---	---	----------	-------	------	------	------	--	--

DIRECTOR DE DESARROLLO

M.V.Z. DAVID OCAÑA PRIEGO

NOMBRE CARGO Y FIRMA DEL SERVIDOR PÚBLICO RESPONSABLE DE LA INFORMACIÓN

DIRECTOR DE PROGRAMACIÓN Y COORDINADOR DE LA UEDM

LIC. ALEJANDRO ZACARÍAS ESCOBAR

NOMBRE CARGO Y FIRMA DEL SERVIDOR PÚBLICO QUE VALIDA LA INFORMACIÓN



ENTE PÚBLICO: MUNICIPIO DE MACUSPANA, TABASCO.

0032

Ejercicio fiscal: 2026
 Trimestre: 1er
 Clave del programa: F005
 Nombre del programa: Desarrollo Pesquero

Anexo 1.3.1: Avance de Cumplimiento de Objetivo

PROGRAMA PRESUPUESTARIO			NIVEL PROPÓSITO					PRESUPUESTO					
No.	CONCEPTO	OBJETIVO	INDICADOR	MÉTODO DE CÁLCULO	DIMENSIÓN	META	AVANCE	SEMAFORIZACIÓN CONFORME A MIR	MEDIO DE VERIFICACIÓN	POBLACIÓN BENEFICIADA	AUTORIZADO	MODIFICADO	DEVENGADO
1	Fin	Mejorar las condiciones productivas de los pescadores del municipio.	Porcentaje de beneficiarios que incrementaron su productividad al finalizar el programa.	(N° de Beneficiarios con Incremento en Productividad/ N° Total Beneficiarios Encuestados) × 100	Eficacia	20.00	0.00	Rojo	Reportes de entrega de equipo; actas firmadas.	0	\$ 4,200,000.00	\$ 2,700,000.00	\$ -
2	Propósito	Incrementar la capacidad de pesca sostenible de los pescadores.	Porcentaje de pescadores que reciben apoyos (cayucos, motores, paquetes de alevines).	(N° de pescadores que recibieron cayuco, motor y alevines / N° Total de beneficiarios del programa) × 100	Eficiencia	20.00	0.00	Rojo	Reportes de entrega; actas firmadas por beneficiarios.	0	\$ 4,200,000.00	\$ 2,700,000.00	\$ -
3	Componente	C1. Dotación de apoyos productivos a pescadores seleccionados del municipio.	Número de apoyos entregados por tipo (cayucos, motores, paquetes de alevines).	Conteo de los apoyos entregados con base en actas firmadas y registros fotográficos.	Eficacia	20.00	0.00	Rojo	Actas de entrega; listas de beneficiarios; registros fotográficos.	0	\$ 4,200,000.00	\$ 2,700,000.00	\$ -

4	Actividad	A1C1. Adquirir y entregar equipos y paquetes a pescadores	Número de apoyos adquiridos y entregados.	Total de apoyos entregados= Apoyos entregados registrados en actas firmadas	Eficacia	20.00	0.00	Rojo	Actas de entrega firmadas, listas de beneficiarios, fotos.	0	\$ 4,200,000.00	\$ 2,700,000.00	\$ -
---	-----------	---	---	---	----------	-------	------	------	--	---	-----------------	-----------------	------

DIRECTOR DE DESARROLLO

M.V.Z. DAVID OCAÑA PRIEGO

NOMBRE CARGO Y FIRMA DEL SERVIDOR PÚBLICO RESPONSABLE DE LA INFORMACIÓN

DIRECTOR DE PROGRAMACIÓN Y
COORDINADOR DE LA UEDM

LIC. ALEJANDRO ZACARÍAS ESCOBAR

NOMBRE CARGO Y FIRMA DEL SERVIDOR PÚBLICO QUE VALIDA LA INFORMACIÓN

ENTE PÚBLICO: MUNICIPIO DE MACUSPANA, TABASCO.

0033



Ejercicio fiscal: 2026
 Trimestre: 1er
 Clave del programa: F010
 Nombre del programa: Desarrollo Turístico

Anexo 1.3: Avances indicadores

PROGRAMA PRESUPUESTARIO:	F010 DESARROLLO TURÍSTICO	
	OFICIOS SOPORTES\F010.- Desarrollo Turísticos.pdf	
ESTRUCTURA PROGRAMÁTICA:	TIPO	FOMENTO TURISTICO
	FINALIDAD	DESARROLLO ECONOMICO
	FUNCIÓN	TURISMO
	SUBFUNCION	TURISMO
	PROGRAMA	DESARROLLO TURÍSTICO
	PARTIDA ESPECÍFICA	
	TIPO DE GASTO	GASTO CORRIENTE

OBJETIVOS A LOS QUE SE ENCUENTRA VINCULADO EL PROGRAMA PRESUPUESTARIO

DOCUMENTO	OBJETIVO
ODS	Ver el apartado IV del expediente de Marco Lógico del programa presupuestario F010.
PND	Ver el apartado IV del expediente de Marco Lógico del programa presupuestario F010.
PLED	Ver el apartado IV del expediente de Marco Lógico del programa presupuestario F010.
PS, PR, PE, PI	Ver el apartado IV del expediente de Marco Lógico del programa presupuestario F010.

POBLACIÓN		
POTENCIAL	OBJETIVO	BENEFICIADA
158601	158601	158601

PROCESO PRIORITARIO CON EL QUE SE VINCULA EL PROGRAMA PRESUPUESTARIO: F010 DESARROLLO TURÍSTICO

MATRIZ DE INDICADORES PARA RESULTADOS										
NIVEL	OBJETIVO	INDICADOR	MÉTODO DE CÁLCULO	DIMENSIÓN	META		AVANCE	SEMAFORIZACIÓN CONFORME A MIR	MEDIO DE VERIFICACIÓN	ACLARACIONES EN SU CASO
					ANUAL	TRIMESTRAL				
Fin	Incrementar el Turismo y fortalecer la identidad cultural en Macuspán, Tabasco.	Incremento porcentual de turistas en los eventos turísticos y culturales del municipio.	$\frac{((\text{Turistas actuales} - \text{Turistas previos}) / \text{Turistas previos}) \times 100}{}$	Eficacia	30.00	15.00	15.00	Verde	Reportes de asistencia, encuestas, estadísticas locales.	
Propósito	Promover actividades turísticas y culturales específicas en beneficio de las comunidades locales.	Número de proyectos turísticos y culturales realizados.	Sumatoria de proyectos realizados.	Eficacia	25.00	12.50	12.50	Verde	Actas de realización de eventos, reportes trimestrales.	
Componente	C1. Festival del Maíz y el Totoposte (septiembre).	Número de festivales organizados en el año.	Cumplimiento binario (Si/No).	Eficiencia	10.00	10.00	10.00	Verde	Registro del evento, reportes de asistencia.	

Componente	5800 C2. Feria Municipal (mayo).	Número de ferias realizadas en el año.	Cumplimiento binario (Sí/No).	Eficiencia	25.00	12.50	12.50	Verde	Actas de organización, reportes de asistencia.
Actividad	C1.A1. Organización y logística del festival (marzo).	Número de asistentes al festival.	Sumatoria de asistentes.	Eficiencia	25.00	25.00	25.00	Verde	Total de asistentes contabilizados durante el evento.
Actividad	C2 .A1. Organización y logística de la feria municipal (mayo).	Número de asistentes a la feria	Sumatoria de asistentes.	Eficiencia	25.00	12.50	12.50	Verde	Registro de asistencia, encuestas de satisfacción.

**DIRECTORA DE FOMENTO ECONÓMICO
Y TURISMO**


LIC. ETHEL VICTORIA CORDOVA GIL

NOMBRE CARGO Y FIRMA DEL SERVIDOR PÚBLICO RESPONSABLE DE LA
INFORMACIÓN

**DIRECTOR DE PROGRAMACIÓN Y
COORDINADOR DE LA UEDM**


**LIC. ALEJANDRO ZACARÍAS
ESCOBAR**

NOMBRE CARGO Y FIRMA DEL SERVIDOR PÚBLICO QUE VALIDA
LA INFORMACIÓN

ENTE PÚBLICO: MUNICIPIO DE MACUSPANA, TABASCO.



Ejercicio fiscal: 2026
 Trimestre: 1er
 Clave del programa: F010
 Nombre del programa: Desarrollo Turístico

0034

Anexo 1.3.1: Avance de Cumplimiento de Objetivo

PROGRAMA PRESUPUESTARIO		NIVEL PROPÓSITO									PRESUPUESTO		
No.	CONCEPTO	OBJETIVO	INDICADOR	MÉTODO DE CÁLCULO	DIMENSIÓN	META	AVANCE	SEMAFORIZACIÓN CONFORME A MIR	MEDIO DE VERIFICACIÓN	POBLACIÓN BENEFICIADA	AUTORIZADO	MODIFICADO	DEVENGADO
1	Fin	Incrementar el Turismo y fortalecer la identidad cultural en Macuspána, Tabasco.	Incremento porcentual de turistas en los eventos turísticos y culturales del municipio.	$((\text{Turistas actuales} - \text{Turistas previos}) / \text{Turistas previos}) \times 100$	Eficacia	30.00	15.00	Rojo	Reportes de asistencia, encuestas, estadísticas locales.	158601	\$ 7,612,754.93	\$ 8,223,462.89	\$ 4,267,091.38
2	Propósito	Promover actividades turísticas y culturales específicas en beneficio de las comunidades locales.	Número de proyectos turísticos y culturales realizados.	Sumatoria de proyectos realizados.	Eficacia	25.00	12.50	Rojo	Actas de realización de eventos, reportes trimestrales.	158601	\$ 7,612,754.93	\$ 8,223,462.89	\$ 4,267,091.38
3	Componente	C1. Festival del Maíz y el Totoposte (septiembre).	Número de festivales organizados en el año.	Cumplimiento binario (Sí/No).	Eficiencia	10.00	10.00	Verde	Registro del evento, reportes de asistencia.	20000	\$ 7,612,754.93	\$ 8,223,462.89	\$ 4,267,091.38
4	Componente	C2. Feria Municipal (mayo).	Número de ferias realizadas en el año.	Cumplimiento binario (Sí/No).	Eficiencia	25.00	12.50	Rojo	Actas de organización, reportes de asistencia.	5000	\$ 7,612,754.93	\$ 8,223,462.89	\$ 4,267,091.38
5	Actividad	C1.A1. Organización y logística del festival (marzo).	Número de asistentes al festival.	Sumatoria de asistentes.	Eficiencia	25.00	25.00	Verde	Total de asistentes contabilizados durante el evento.	20000	\$ 7,612,754.93	\$ 8,223,462.89	\$ 4,267,091.38

6	Actividad	C2 .A1 Organización y logística de la feria municipal (mayo).	Número de asistentes a la feria	Sumatoria de asistentes.	Eficiencia	25.00	12.50	Rojo	Registro de asistencia, encuestas de satisfacción.	5000	\$ 7,612,754.93	\$ 8,223,462.89	\$ 4,267,091.38
---	-----------	---	---------------------------------	--------------------------	------------	-------	-------	------	--	------	-----------------	-----------------	-----------------

DIRECTORA DE FOMENTO ECONÓMICO Y
TURISMO

LIC. ETHEL VICTORIA CORDOVA GIL

NOMBRE CARGO Y FIRMA DEL SERVIDOR PÚBLICO RESPONSABLE DE LA INFORMACIÓN

DIRECTOR DE PROGRAMACIÓN Y
COORDINADOR DE LA UEDIM

LIC. ALEJANDRO ZACARÍAS ESCOBAR

NOMBRE CARGO Y FIRMA DEL SERVIDOR PÚBLICO QUE VALIDA LA INFORMACIÓN

ENTE PÚBLICO: MUNICIPIO DE MACUSPANA, TABASCO.



Ejercicio fiscal: 2026
 Trimestre: 1er
 Clave del programa: F014
 Nombre del programa: Vivienda

0035

Anexo 1.3: Avances indicadores

PROGRAMA PRESUPUESTARIO:	F014 VIVIENDA	
	OFICIOS SOPORTES\F014.- Vivienda.pdf	
ESTRUCTURA PROGRAMÁTICA:	TIPO	APOYAR LA VIVIENDA SOCIAL
	FINALIDAD	DESARROLLO SOCIAL
	FUNCIÓN	PROTECCION AMBIENTAL
	SUBFUNCION	ADMINISTRACION DEL AGUA
	PROGRAMA	VIVIENDA
	PARTIDA ESPECÍFICA	
	TIPO DE GASTO	GASTO CORRIENTE

OBJETIVOS A LOS QUE SE ENCUENTRA VINCULADO EL PROGRAMA PRESUPUESTARIO

DOCUMENTO	OBJETIVO
ODS	Ver el apartado IV del expediente de Marco Lógico del programa presupuestario F014.
PND	Ver el apartado IV del expediente de Marco Lógico del programa presupuestario F014.
PLED	Ver el apartado IV del expediente de Marco Lógico del programa presupuestario F014.
PS, PR, PE, PI	Ver el apartado IV del expediente de Marco Lógico del programa presupuestario F014.

POTENCIAL	POBLACIÓN	
	OBJETIVO	BENEFICIADA
10000	2000	308

PROCESO PRIORITARIO CON EL QUE SE VINCLUA EL PROGRAMA PRESUPUESTARIO: F014 VIVIENDA

NIVEL	OBJETIVO	INDICADOR	MÉTODO DE CÁLCULO	DIMENSIÓN	META		AVANCE	SEMAFORIZACIÓN CONFORME A MIR	MEDIO DE VERIFICACIÓN	ACLARACIONES EN SU CASO
					ANUAL	TRIMESTRAL				
					Fin	Contribuir a mejorar las condiciones de vida de familias vulnerables del municipio.				
Propósito	Apoyar a las familias de escasos recursos mediante la gestión y transporte de materiales básicos para la vivienda.	Porcentaje de familias beneficiadas con apoyo en materiales y transporte.	(Familias apoyadas / Familias solicitantes) × 100	Eficacia	5.00	1.66	1.40	Verde	Formato de solicitud lleno por el beneficiario.	
Componente	C1. Materiales básicos de vivienda gestionados y transportados a las comunidades beneficiarias.	Número de apoyos en materiales entregados y transportados.	Suma total de apoyos (cemento, lámina, tanque de gas o tinaco) entregados con transporte.	Eficiencia	5.00	1.66	1.40	Verde	Formato de solicitud lleno por el beneficiario.	

Actividad	C1A1. Recepción y validación de solicitudes para apoyo en materiales.	Número de solicitudes recibidas y validadas.	Conteo total de solicitudes validadas.	Economía	5.00	1.66	1.40	Verde	Formato de solicitud lleno por el beneficiario.
Actividad	C1A1. Coordinación del traslado de materiales a las comunidades.	Número de traslados realizados a comunidades.	Conteo total de traslados realizados en el periodo.	Eficacia	5.00	1.66	1.40	Verde	Formato de solicitud lleno por el beneficiario.

DIRECTOR DEL INSTITUTO DE VIVIENDA

LIC. JESÚS ALFONSO AGUILAR DÍAZ

NOMBRE CARGO Y FIRMA DEL SERVIDOR PÚBLICO RESPONSABLE DE LA INFORMACIÓN

**DIRECTOR DE PROGRAMACIÓN Y
COORDINADOR DE LA UEDM**

LIC. ALEJANDRO ZACARÍAS ESCOBAR

NOMBRE CARGO Y FIRMA DEL SERVIDOR PÚBLICO QUE VALIDA LA INFORMACIÓN

ENTE PÚBLICO: MUNICIPIO DE MACUSPANA, TABASCO.



Ejercicio fiscal: 2026
 Trimestre: 1er
 Clave del programa: F014
 Nombre del programa: Vivienda

0036

Anexo 1.3.1: Avance de Cumplimiento de Objetivo

PROGRAMA PRESUPUESTARIO		NIVEL PROPÓSITO									PRESUPUESTO		
No.	CONCEPTO	OBJETIVO	INDICADOR	MÉTODO DE CÁLCULO	DIMENSIÓN	META	AVANCE	SEMAFORIZACIÓN CONFORME A MIR	MEDIO DE VERIFICACIÓN	POBLACIÓN BENEFICIADA	AUTORIZADO	MODIFICADO	DEVENGADO
1	Fin	Contribuir a mejorar las condiciones de vida de familias vulnerables del municipio.	Porcentaje de mejora en condiciones de vivienda en familias beneficiadas.	(Número de familias que reportan mejoras / Total de familias beneficiadas) × 100	Eficacia	5.00	1.40	Rojo	Formato de solicitud lleno por el beneficiario.	150	\$ 2,297,128.10	\$ 2,861,003.17	\$ 871,670.76
2	Propósito	Apoyar a las familias de escasos recursos mediante la gestión y transporte de materiales básicos para la vivienda.	Porcentaje de familias beneficiadas con apoyo en materiales y transporte.	(Familias apoyadas / Familias solicitantes) × 100	Eficacia	5.00	1.40	Rojo	Formato de solicitud lleno por el beneficiario.	50	\$ 2,297,128.10	\$ 2,861,003.17	\$ 871,670.76
3	Componente	C1. Materiales básicos de vivienda gestionados y transportados a las comunidades beneficiarias.	Número de apoyos en materiales entregados y transportados.	Suma total de apoyos (cemento, lámina, tanque de gas o tinaco) entregados con transporte.	Eficiencia	5.00	1.40	Rojo	Formato de solicitud lleno por el beneficiario.	50	\$ 2,297,128.10	\$ 2,861,003.17	\$ 871,670.76
4	Actividad	C1A1. Recepción y validación de solicitudes para apoyo en materiales.	Número de solicitudes recibidas y validadas.	Conteo total de solicitudes validadas.	Economía	5.00	1.40	Rojo	Formato de solicitud lleno por el beneficiario.	29	\$ 2,297,128.10	\$ 2,861,003.17	\$ 871,670.76

5	Actividad	C1A1. Coordinación del traslado de materiales a las comunidades.	Número de traslados realizados a comunidades.	Conteo total de traslados realizados en el periodo.	Economía	5.00	1.40	Rojo	Formato de solicitud lleno por el beneficiario.	29	\$ 2,297,128.10	\$ 2,861,003.17	\$ 871,670.76
---	-----------	---	---	---	----------	------	------	------	---	----	-----------------	-----------------	---------------

DIRECTOR DEL INSTITUTO DE VIVIENDA

LIC. JESUS ALFONSO AGUILAR DIAZ

NOMBRE CARGO Y FIRMA DEL SERVIDOR PÚBLICO
RESPONSABLE DE LA INFORMACIÓN

**DIRECTOR DE PROGRAMACIÓN Y
COORDINADORA DE LA UEDM**

LIC. ALEJANDRO ZACARIAS ESCOBAR

NOMBRE CARGO Y FIRMA DEL SERVIDOR PÚBLICO QUE VALIDA LA INFORMACIÓN

ENTE PÚBLICO: MUNICIPIO DE MACUSPANA, TABASCO.



Ejercicio fiscal: 2026
 Trimestre: 1er
 Clave del programa: F028
 Nombre del programa: Conservación de la Biodiversidad

0037

Anexo 1.3: Avances indicadores

PROGRAMA PRESUPUESTARIO:	F028 CONSERVACION DE LA BIODIVERSIDAD	
	OFICIOS SOPORTES\F028.- Conservación de la Biodiversidad.pdf	
ESTRUCTURA PROGRAMÁTICA:	TIPO	CONDUCCIÓN DE LA POLÍTICA MUNICIPAL DE DESARROLLO SUSTENTABLE
	FINALIDAD	DESARROLLO SOCIAL
	FUNCIÓN	PROTECCION AMBIENTAL
	SUBFUNCION	PROTECCION DE LA DIVERSIDAD BIOLOGICA Y DEL PAISAJE
	PROGRAMA	CONSERVACION DE LA BIODIVERSIDAD
	PARTIDA ESPECÍFICA	
	TIPO DE GASTO	GASTO CORRIENTE

OBJETIVOS A LOS QUE SE ENCUENTRA VINCULADO EL PROGRAMA PRESUPUESTARIO

DOCUMENTO	OBJETIVO
ODS	Ver el apartado IV del expediente de Marco Lógico del programa presupuestario F028.
PND	Ver el apartado IV del expediente de Marco Lógico del programa presupuestario F028.
PLED	Ver el apartado IV del expediente de Marco Lógico del programa presupuestario F028.
PS, PR, PE, PI	Ver el apartado IV del expediente de Marco Lógico del programa presupuestario F028.

POBLACIÓN		
POTENCIAL	OBJETIVO	BENEFICIADA
156601	156601	2100

PROCESO PRIORITARIO CON EL QUE SE VINCULA EL PROGRAMA PRESUPUESTARIO: F028 CONSERVACION DE LA BIODIVERSIDAD

MATRIZ DE INDICADORES PARA RESULTADOS										
NIVEL	OBJETIVO	INDICADOR	MÉTODO DE CÁLCULO	DIMENSIÓN	META		AVANCE	SEMAFORIZACIÓN CONFORME A MIR	MEDIO DE VERIFICACIÓN	ACLARACIONES EN SU CASO
					ANUAL	TRIMESTRAL				
Fin	Contribuir a la conservación de la biodiversidad y sensibilización ambiental en Macuspana.	Porcentaje de ciudadanos sensibilizados sobre biodiversidad	(Personas sensibilizadas / Total de población) * 100	Eficiencia	40.00	10.00	10.08	Verde	Informe del evento, registros de participantes.	
Propósito	Incrementar la cantidad de personas sensibilizadas mediante la educación ambiental.	Número total de personas que asistieron a platicas de educación ambiental en los diferentes eventos y escuelas de nivel básico	Suma de número de asistentes a los eventos + número de niños sensibilizados	Eficiencia	70.00	17.50	16.33	Verde	Informe del evento, registros de participantes	

Componente	C1. Educacion Ambiental	Numero de personas sensibilizadas	Conteo directo de personas sensibilizadas.	Eficiencia	87.00	21.75	22.83	Verde	Registros Administrativos (evidencia fotografica)
Actividad	C1A1. Platicas de Educacion Ambiental	Numero de personas que asistieron a las platicas	Conteo directo de personas asistentes = Personas Asistentes	Eficiencia	65.00	16.25	17.06	Verde	Registros Administrativos (evidencia fotografica)

**DIRECTORA DE PROTECCIÓN
AMBIENTAL Y DESARROLLO
SUSTENTABLE**

BIOL. ANDRY SELENE RODRÍGUEZ RUIZ

NOMBRE CARGO Y FIRMA DEL SERVIDOR PÚBLICO RESPONSABLE DE LA INFORMACIÓN

**DIRECTOR DE PROGRAMACIÓN Y COORDINADOR
DE LA UEDM**

LIC. ALEJANDRO ZACARÍAS ESCOBAR

NOMBRE CARGO Y FIRMA DEL SERVIDOR PÚBLICO QUE VALIDA LA INFORMACIÓN



ENTE PÚBLICO: MUNICIPIO DE MACUSPANA, TABASCO.

Ejercicio fiscal: 2026

Trimestre: 1er

Clave del programa: F028

Nombre del programa: Conservación de la Biodiversidad

0038

Anexo 1.3.1: Avance de Cumplimiento de Objetivo

PROGRAMA PRESUPUESTARIO		NIVEL PROPÓSITO									PRESUPUESTO		
No.	CONCEPTO	OBJETIVO	INDICADOR	MÉTODO DE CÁLCULO	DIMENSIÓN	META	AVANCE	SEMAFORIZACIÓN CONFORME A MIR	MEDIO DE VERIFICACION	POBLACIÓN BENEFICIADA	AUTORIZADO	MODIFICADO	DEVENGADO
1	Fin	Contribuir a la conservación de la biodiversidad y sensibilización ambiental en Macuspana.	Porcentaje de ciudadanos sensibilizados sobre biodiversidad	(Personas sensibilizadas / Total de población) * 100	Eficiencia	40.00	10.08	Rojo	Informe del evento, registros de participantes.	1575	\$ 2,832,527.60	\$ 3,103,832.31	\$ 635,102.10
2	Propósito	Incrementar la cantidad de personas sensibilizadas mediante la educación ambiental.	Número total de personas que asistieron a platicas de educación ambiental en los diferentes eventos y escuelas de nivel básico	Suma de número de asistentes a los eventos + número de niños sensibilizados	Eficiencia	70.00	16.33	Rojo	Informe del evento, registros de participantes	525	\$ 2,832,527.60	\$ 3,103,832.31	\$ 635,102.10
3	Componente	C1. Educación Ambiental	Numero de personas sensibilizadas	Conteo directo de personas sensibilizadas.	Eficiencia	87.00	22.83	Rojo	Registros Administrativos (evidencia fotografica)	1575	\$ 2,832,527.60	\$ 3,103,832.31	\$ 635,102.10

4	3800 Actividad	C1A1. Platicas de Educacion Ambiental	Numero de personas que asistieron a las platicas	Conteo directo de personas asistentes = Personas Asistentes	Eficiencia	65.00	17.06	Rojo	Registros Administrativos (evidencia fotografica)	525	\$ 2,832,527.60	\$ 3,103,832.31	\$ 635,102.10
---	-------------------	---------------------------------------	--	---	------------	-------	-------	------	---	-----	-----------------	-----------------	---------------

**DIRECTORA DE PROTECCIÓN AMBIENTAL
Y DESARROLLO SUSTENTABLE**

BIOL. ANDRY SELENE RODRÍGUEZ RUIZ

NOMBRE CARGO Y FIRMA DEL SERVIDOR PÚBLICO RESPONSABLE DE LA INFORMACIÓN

**DIRECTOR DE PROGRAMACIÓN Y
COORDINADOR DE LA UEDM**

LIC. ALEJANDRO ZACARÍAS ESCOBAR

NOMBRE CARGO Y FIRMA DEL SERVIDOR PÚBLICO QUE VALIDA LA INFORMACIÓN

ENTE PÚBLICO: MUNICIPIO DE MACUSPANA, TABASCO.



Ejercicio fiscal: 2026
 Trimestre: 1er
 Clave del programa: F030
 Nombre del programa: Cultura Física

0039

Anexo 1.3: Avances indicadores

PROGRAMA PRESUPUESTARIO:	F030 CULTURA FISICA	
	OFICIOS SOPORTES\F030.- Cultura Física.pdf	
ESTRUCTURA PROGRAMÁTICA:	TIPO	PROMOCIÓN DE LA RECREACIÓN Y EL DEPORTE EN ZONAS URBANAS Y RURALES
	FINALIDAD	DESARROLLO SOCIAL
	FUNCIÓN	RECREACION, CULTURA Y OTRAS MANIFESTACIONES SOCIALES
	SUBFUNCION	DEPORTE Y RECREACION
	PROGRAMA	CULTURA FISICA
	PARTIDA ESPECÍFICA	
	TIPO DE GASTO	GASTO CORRIENTE

OBJETIVOS A LOS QUE SE ENCUENTRA VINCULADO EL PROGRAMA PRESUPUESTARIO

DOCUMENTO	OBJETIVO
ODS	Ver el apartado IV del expediente de Marco Lógico del programa presupuestario F030.
PND	Ver el apartado IV del expediente de Marco Lógico del programa presupuestario F030.
PLED	Ver el apartado IV del expediente de Marco Lógico del programa presupuestario F030.
PS, PR, PE, PI	Ver el apartado IV del expediente de Marco Lógico del programa presupuestario F030.

POTENCIAL	POBLACIÓN	
	OBJETIVO	BENEFICIADA
156601	156601	10503

PROCESO PRIORITARIO CON EL QUE SE VINCULA EL PROGRAMA PRESUPUESTARIO: F030 CULTURA FISICA

MATRIZ DE INDICADORES PARA RESULTADOS

NIVEL	OBJETIVO	INDICADOR	MÉTODO DE CÁLCULO	DIMENSIÓN	META		AVANCE	SEMAFORIZACIÓN CONFORME A MIR	MEDIO DE VERIFICACIÓN	ACLARACIONES EN SU CASO
					ANUAL	TRIMESTRAL				
Fin	Contribuir a fortalecer la integración familiar y valores de los habitantes del municipio, a través del deporte.	Gestiones intergubernamentales realizadas	Este se obtiene al dividir el total de gestiones realizadas en el año actual entre el total de los realizados el mismo periodo del año anterior	Eficacia	70.00	17.50	17.31	Verde	Registro de participantes (estadística, asistentes y/o fotografías)	
Propósito	Los habitantes del municipio disfrutan del deporte y la sana convivencia familiar.	Eventos deportivos creados	Este se obtiene al dividir el total de proyectos creados en el año actual entre el total de los mismos creados en el mismo periodo del año anterior	Eficacia	50.00	12.50	12.10	Verde	Registro de participantes (estadística, asistentes y/o fotografías)	

Componente	Proyectos que fomenten el deporte en el municipio	Participación de deportistas en eventos deportivos	Este se obtiene al sumar el número de participantes en cada evento entre el total de eventos deportivos concluidos en el periodo	Calidad	55.00	13.75	13.00	Verde	Registro de participantes (estadística, asistentes y/o fotografías)
Actividad	A1C1 - Eventos que fomentan el deporte en el municipio	Impacto de eventos deportivos realizados	Este se obtiene al dividir el número de eventos que superan la media de participantes por evento deportivo entre el total de los mismos realizados	Eficacia	55.00	13.75	17.13	Verde	Registro de participantes (estadística, asistentes y/o fotografías)
Actividad	A2C1. Contribuir al desarrollo de nuevos talentos macuspanences mediante el fomento de actividades deportivas en el municipio.	Logros y reconocimientos de talentos macuspanences	Este se obtiene al dividir el número de reconocimientos obtenidos entre el total de actividades deportivas en las que participa el municipio.	Eficacia	30.00	7.50	7.79	Verde	Padrón de beneficiarios de estímulos (becas)

DIRECTOR DE DECUR

PROF. MARIO ATILANO DÍAZ GARCÍA

NOMBRE CARGO Y FIRMA DEL SERVIDOR PÚBLICO RESPONSABLE DE LA INFORMACIÓN

DIRECTOR DE PROGRAMACIÓN Y COORDINADOR DE LA UEDM

LIC. ALEJANDRO ZACARIAS ESCOBAR

NOMBRE CARGO Y FIRMA DEL SERVIDOR PÚBLICO QUE VALIDA LA INFORMACIÓN

ENTE PÚBLICO: MUNICIPIO DE MACUSPANA, TABASCO.



Ejercicio fiscal: 2026

Trimestre: 1er

Clave del programa: F030

Nombre del programa: Cultura Física

0040

Anexo 1.3.1: Avance de Cumplimiento de Objetivo

PROGRAMA PRESUPUESTARIO		NIVEL PROPÓSITO									PRESUPUESTO		
No.	CONCEPTO	OBJETIVO	INDICADOR	MÉTODO DE CÁLCULO	DIMENSIÓN	META	AVANCE	SEMAFORIZACIÓN CONFORME A MIR	MEDIO DE VERIFICACIÓN	POBLACIÓN BENEFICIADA	AUTORIZADO	MODIFICADO	DEVENGADO
1	Fin	Contribuir a fortalecer la integración familiar y valores de los habitantes del municipio, a través del deporte.	Gestiones intergubernamentales realizadas	Este se obtiene al dividir el total de gestiones realizadas en el año actual entre el total de los realizados el mismo periodo del año anterior.	Eficacia	70.00	17.50	Rojo	Registro de participantes (estadística, asistentes y/o fotografías)	208	\$ 7,802,659.14	\$ 5,830,336.68	\$ 763,516.18
2	Propósito	Los habitantes del municipio disfrutan del deporte y la sana convivencia familiar.	Eventos deportivos creados	Este se obtiene al dividir el total de proyectos creados en el año actual entre el total de los mismos creados en el mismo periodo del año anterior.	Eficacia	50.00	12.50	Rojo	Registro de participantes (estadística, asistentes y/o fotografías)	197	\$ 7,802,659.14	\$ 5,830,336.68	\$ 763,516.18
3	Componente	Proyectos que fomenten el deporte en el municipio.	Participación de deportistas en eventos deportivos	Este se obtiene al sumar el número de participantes en cada evento entre el total de eventos deportivos concluidos en el periodo.	Calidad	55.00	13.75	Rojo	Registro de participantes (estadística, asistentes y/o fotografías)	5,069	\$ 7,802,659.14	\$ 5,830,336.68	\$ 763,516.18
4	Actividad	A1C1. Mantenimiento y reparación de los espacios deportivos.	Impacto de eventos deportivos realizados	Este se obtiene al dividir el número de eventos que superan la media de participantes por evento deportivo entre el total de los mismos realizados.	Eficacia	55.00	13.75	Rojo	Registro de participantes (estadística, asistentes y/o fotografías)	8	\$ 7,802,659.14	\$ 5,830,336.68	\$ 763,516.18

5	Actividad	A2C1. Contribuir al desarrollo de nuevos talentos macspanences mediante el fomento de actividades deportivas en el municipio.	Logros y reconocimientos de talentos macspanences	Este se obtiene al dividir el número de reconocimientos obtenidos entre el total de actividades deportivas en las que participa el municipio.	Eficacia	30.00	7.50	Rojo	Padrón de beneficiarios de estímulos (becas)	5,021	\$ 7,802,659.14	\$ 5,830,336.68	\$ 763,516.18
---	-----------	---	---	---	----------	-------	------	------	--	-------	-----------------	-----------------	---------------

DIRECTOR DE DECUR

PROF. MARIO ATLANO DÍAZ GARCÍA

NOMBRE CARGO Y FIRMA DEL SERVIDOR PÚBLICO RESPONSABLE DE LA INFORMACIÓN

DIRECTOR DE PROGRAMACIÓN Y
COORDINADOR DE LA UEDM

LIC. ALEJANDRO ZACARÍAS ESCOBAR

NOMBRE CARGO Y FIRMA DEL SERVIDOR PÚBLICO QUE VALIDA LA INFORMACIÓN

ENTE PÚBLICO: MUNICIPIO DE MACUSPANA, TABASCO.



0041

Ejercicio fiscal: 2026
 Trimestre: 1er
 Clave del programa: K015
 Nombre del programa: Equipamiento para la Gestión Pública

Anexo 1.3: Avances indicadores

PROGRAMA PRESUPUESTARIO:	K015 EQUIPAMIENTO PARA LA GESTIÓN PÚBLICA	
ESTRUCTURA PROGRAMÁTICA:	TIPO	HACIENDA PÚBLICA RESPONSABLE, EFICIENTE Y TRANSPARENTE
	FINALIDAD	GOBIERNO
	FUNCIÓN	ASUNTOS FINANCIEROS Y HACENDARIOS
	SUBFUNCIÓN	ASUNTOS HACENDARIOS
	PROGRAMA	EQUIPAMIENTO PARA LA GESTIÓN PÚBLICA
	PARTIDA ESPECÍFICA	
	TIPO DE GASTO	GASTO DE CAPITAL

OBJETIVOS A LOS QUE SE ENCUENTRA VINCULADO EL PROGRAMA PRESUPUESTARIO

DOCUMENTO	OBJETIVO
ODS	Ver el apartado IV del expediente de Marco Lógico del programa presupuestario K015.
PND	Ver el apartado IV del expediente de Marco Lógico del programa presupuestario K015.
PLED	Ver el apartado IV del expediente de Marco Lógico del programa presupuestario K015.
PS, PR, PE, PI	Ver el apartado IV del expediente de Marco Lógico del programa presupuestario K015.

POBLACIÓN		
POTENCIAL	OBJETIVO	BENEFICIADA
2000	2000	89

PROCESO PRIORITARIO CON EL QUE SE VINCULA EL PROGRAMA PRESUPUESTARIO: K015 EQUIPAMIENTO PARA LA GESTIÓN PÚBLICA

MATRIZ DE INDICADORES PARA RESULTADOS										
NIVEL	OBJETIVO	INDICADOR	MÉTODO DE CÁLCULO	DIMENSIÓN	META		AVANCE	SEMAFORIZACIÓN CONFORME A MIR	MEDIO DE VERIFICACIÓN	ACLARACIONES EN SU CASO
					ANUAL	TRIMESTRAL				
Fin	Contribuir a elevar la Calidad del Servicio del Municipio a la sociedad a través de la Modernización Tecnológica de sus sistemas y procesos.	Porcentaje de Satisfacción de las adquisiciones de Bienes Muebles e Inmuebles del Municipio	Porcentaje de Satisfacción es igual a Total de Opiniones Favorables entre el Total de Opiniones multiplicado por cien	Eficacia	96.00	24.00	21.25	verde	Encuestas de satisfacción al personal	
Propósito	Las Unidades Administrativas Cuentan con el Suministro adecuado y suficiente de bienes de acuerdo a las distintas necesidades, aumentando su eficiencia y operatividad	Porcentaje de Unidades Administrativas Equipadas	Total de Unidades Administrativas Equipadas entre el Total de Unidades Programadas por equipar por cien	Eficacia	96.00	24.00	33.00	Rojo Superior	Reporte de Unidades Administrativas Equipadas	
Componente	Bienes Muebles e inmuebles Entregados en las Unidades Administrativas	Porcentaje de Bienes Entregados	Bienes Entregados Entre Bienes Solicitados por Cien.	Eficacia	98.00	24.50	25.00	verde	Reporte de Adquisiciones	

Actividad	Adquirir Bienes Muebles e Inmuebles adecuados y modernizados, con el presupuesto autorizado	Porcentaje de Presupuesto Ejercido para la Adquisición de Bienes Muebles e inmuebles	Porcentaje de Adquisición de Bienes = (Costo de los Bienes Adquiridos / Presupuesto Autorizado de Bienes a Adquirir)*100.	Eficacia	100.00	25.00	20.32	Amarillo	1-Reporte de Adquisiciones 2-Link de la Página Oficial del Ayuntamiento de Macuspana
-----------	---	--	---	----------	--------	-------	-------	----------	---


DIRECTOR DE ADMINISTRACIÓN



LIC. NEIN LÓPEZ ACOSTA

NOMBRE CARGO Y FIRMA DEL SERVIDOR PÚBLICO RESPONSABLE DE LA INFORMACIÓN

DIRECTOR DE PROGRAMACIÓN Y
COORDINADOR DE LA UEDM



LIC. ALEJANDRO ZACARIAS ESCOBAR

NOMBRE CARGO Y FIRMA DEL SERVIDOR PÚBLICO QUE VALIDA LA INFORMACIÓN

ENTE PÚBLICO: MUNICIPIO DE MACUSPANA, TABASCO.

0042



Ejercicio fiscal: 2026
 Trimestre: 1er
 Clave del programa: K015
 Nombre del programa: Equipamiento para la Gestión Pública

Anexo 1.3.1: Avance de Cumplimiento de Objetivo

PROGRAMA PRESUPUESTARIO		NIVEL PROPÓSITO									PRESUPUESTO		
No.	CONCEPTO	OBJETIVO	INDICADOR	MÉTODO DE CÁLCULO	DIMENSIÓN	META	AVANCE	SEMAFORIZACIÓN CONFORME A MIR	MEDIO DE VERIFICACIÓN	POBLACIÓN BENEFICIADA	AUTORIZADO	MODIFICADO	DEVENGADO
1	Fin	Contribuir a elevar la Calidad del Servicio del Municipio a la sociedad a través de la Modernización Tecnológica de sus sistemas y procesos.	Porcentaje de Satisfacción de las adquisiciones de Bienes Muebles e Inmuebles del Municipio	Porcentaje de Satisfacción es igual a Total de Opiniones Favorables entre el Total de Opiniones multiplicado por cien	Eficacia	96.00	21.25	Rojo	Encuestas de satisfacción al personal	89	\$ 18,680,669.15	\$ 5,551,861.97	\$ 251,114.40
2	Propósito	Las Unidades Administrativas Cuentan con el Suministro adecuado y suficiente de bienes de acuerdo a las distintas necesidades, aumentando su eficiencia y operatividad	Porcentaje de Unidades Administrativas Equipadas	Total de Unidades Administrativas Equipadas entre el Total de Unidades Programadas por equipar por cien	Eficacia	96.00	33.00	Rojo	Reporte de Unidades Administrativas Equipadas	89	\$ 18,680,669.15	\$ 5,551,861.97	\$ 251,114.40
3	Componente	Bienes Muebles e inmuebles Entregados en las Unidades Administrativas	Porcentaje de Bienes Entregados	Bienes Entregados Entre Bienes Solicitados por Cien.	Eficacia	98.00	25.00	Rojo	Reporte de Adquisiciones	89	\$ 18,680,669.15	\$ 5,551,861.97	\$ 251,114.40

4	3300 Actividad	Adquirir Bienes Muebles e Inmuebles adecuados y modernizados, con el presupuesto autorizado	Porcentaje de Presupuesto Ejercido para la Adquisición de Bienes Muebles e inmuebles	Porcentaje de Adquisición de Bienes = (Costo de los Bienes Adquiridos / Presupuesto Autorizado de Bienes a Adquirir)*100.	Eficacia	100.00	20.32	Rojo	1-Reporte de Adquisiciones 2-Link de la Página Oficial del Ayuntamiento de Macuspana	89	\$ 18,680,669.15	\$ 5,551,861.97	\$ 251,114.40
---	-------------------	---	--	---	----------	--------	-------	------	---	----	------------------	-----------------	---------------


DIRECTOR DE ADMINISTRACIÓN



LIC. NEIN LÓPEZ ACOSTA

NOMBRE CARGO Y FIRMA DEL SERVIDOR PÚBLICO RESPONSABLE DE LA INFORMACIÓN

DIRECTOR DE PROGRAMACIÓN Y COORDINADOR DE LA UEDM



LIC. ALEJANDRO ZACARÍAS ESCOBAR

NOMBRE CARGO Y FIRMA DEL SERVIDOR PÚBLICO QUE VALIDA LA INFORMACIÓN

ENTE PÚBLICO: MUNICIPIO DE MACUSPANA, TABASCO.

0043



Ejercicio fiscal: 2026
 Trimestre: 1er
 Clave del programa: K018
 Nombre del programa: Mejoramiento para la Infraestructura del Bienestar Social

Anexo 1.3: Avances indicadores

PROGRAMA PRESUPUESTARIO:	K018 MEJORAMIENTO PARA LA INFRAESTRUCTURA DEL BIENESTAR SOCIAL	
	OFICIOS SOPORTES\K018.- Mejoramiento para la Infraestructura del Bienestar Social.pdf	
ESTRUCTURA PROGRAMÁTICA:	TIPO	CONSTRUCCIÓN, MANTENIMIENTO Y REHABILITACIÓN
	FINALIDAD	DESARROLLO ECONOMICO
	FUNCIÓN	TRANSPORTE
	SUBFUNCION	TRANSPORTE POR CARRETERA
	PROGRAMA	MEJORAMIENTO PARA LA INFRAESTRUCTURA DEL BIENESTAR SOCIAL
	PARTIDA ESPECÍFICA	
	TIPO DE GASTO	GASTO CORRIENTE

OBJETIVOS A LOS QUE SE ENCUENTRA VINCULADO EL PROGRAMA PRESUPUESTARIO

DOCUMENTO	OBJETIVO
ODS	Ver el apartado IV del expediente de Marco Lógico del programa presupuestario K018.
PND	Ver el apartado IV del expediente de Marco Lógico del programa presupuestario K018.
PLED	Ver el apartado IV del expediente de Marco Lógico del programa presupuestario K018.
PS, PR, PE, PI	Ver el apartado IV del expediente de Marco Lógico del programa presupuestario K018.

POTENCIAL	POBLACIÓN	
	OBJETIVO	BENEFICIADA
158601	158601	49328

PROCESO PRIORITARIO CON EL QUE SE VINCULA EL PROGRAMA PRESUPUESTARIO: K018 MEJORAMIENTO PARA LA INFRAESTRUCTURA DEL BIENESTAR SOCIAL

MATRIZ DE INDICADORES PARA RESULTADOS

NIVEL	OBJETIVO	INDICADOR	MÉTODO DE CÁLCULO	DIMENSIÓN	META		AVANCE	SEMAFORIZACIÓN CONFORME A MIR	MEDIO DE VERIFICACIÓN	ACLARACIONES EN SU CASO
					ANUAL	TRIMESTRAL				
FIN	Contribuir a mejorar la calidad de vida de la población vulnerable mediante el acceso a infraestructura social básica.	Porcentaje de población beneficiada con acceso mejorado a infraestructura social	(Número de personas beneficiadas directamente / total de la población en localidades objeto) x100	Eficacia	65.00	16.25	17.03	Verde	Reportes municipales consolidados, Actas de entrega-recepción de obra, registros administrativos evidencias fotográficas.	

PROPOSITO	La población que habita en localidades de alta y muy alta marginación en el municipio de Macuspana, mejoran sus condiciones de vida con los beneficios de obras de desarrollo social.	Número de localidades atendidas con al menos una acción de infraestructura social funcional	Localidades con obras concluidas y funcionales / el número total de localidades de Macuspana x cien	Eficacia	65.00	16.25	1.25	Rojo Inferior	Reportes municipales consolidados, Actas de entrega-recepción de obra, registros administrativos evidencias fotográficas.
COMPONENTE 1	C1. Infraestructura social construida, rehabilitada o equipada (escuelas, agua potable, letrinas, caminos puentes espacios de salud u otros)	Número total de obras de infraestructura social concluidas y funcionales.	Obras terminadas y validadas como funcionales/ Obras programadas x100	Eficacia	75.00	18.75	18.18	Verde	Bitácoras de obra, informes técnicos, padrones de beneficiarios, actas comunitarias.
ACTIVIDADES A1C1	Ejecutar acciones de construcción, rehabilitación, mantenimiento o equipamiento de infraestructura social.	Porcentaje de avance físico-financiero de obras en ejecución.	(Avance real / Avance programado) x 100	Eficacia	80.00	20.00	9.09	Rojo Inferior	Reportes de avance, evidencias fotográficas del antes, durante y después, bitácoras técnicas.

DIRECTOR DE
OBRAS, ORDENAMIENTO
TERRITORIAL Y SERVICIOS

ING. RUBÉN HERRERA ARIAS

NOMBRE CARGO Y FIRMA DEL SERVIDOR PÚBLICO RESPONSABLE DE
LA INFORMACIÓN

DIRECTOR DE PROGRAMACIÓN Y COORDINADOR
DE LA UEDM

LIC. ALEJANDRO ZACARÍAS ESCOBAR

NOMBRE CARGO Y FIRMA DEL SERVIDOR PÚBLICO QUE VALIDA LA INFORMACIÓN

ENTE PÚBLICO: MUNICIPIO DE MACUSPANA, TABASCO.

0044



Ejercicio fiscal: 2026

Trimestre: 1er

Clave del programa: K018

Nombre del programa: Mejoramiento para la Infraestructura del Bienestar Social

Anexo 1.3.1: Avance de Cumplimiento de Objetivo

PROGRAMA PRESUPUESTARIO		NIVEL PROPÓSITO									PRESUPUESTO		
No.	CONCEPTO	OBJETIVO	INDICADOR	MÉTODO DE CÁLCULO	DIMENSIÓN	META	AVANCE	SEMAFORIZACIÓN CONFORME A MIR	MEDIO DE VERIFICACIÓN	POBLACIÓN BENEFICIADA	AUTORIZADO	MODIFICADO	DEVENGADO
1	FIN	Contribuir a mejorar la calidad de vida de la población vulnerable mediante el acceso a infraestructura social básica.	Porcentaje de población beneficiada con acceso mejorado a infraestructura social	(Número de personas beneficiadas directamente / total de la población en localidades objeto) x100	Eficacia	65.00	17.03	Rojo	Reportes municipales consolidados, Actas de entrega-recepción de obra, registros administrativos evidencias fotográficas.	49328	\$ -	\$ 53,914,868.88	\$ 12,053,456.40
2	PROPOSITO	La población que habita en localidades de alta y muy alta marginación en el municipio de Macuspána, mejoran sus condiciones de vida con los beneficios de obras de desarrollo social.	Número de localidades atendidas con al menos una acción de infraestructura social funcional	Localidades con obras concluidas y funcionales / el número total de localidades de Macuspána x cien	Eficacia	65.00	1.25	Rojo	Reportes municipales consolidados, Actas de entrega-recepción de obra, registros administrativos evidencias fotográficas.	49328	\$ -	\$ 53,914,868.88	\$ 12,053,456.40
3	COMPONENTE 1	C1. Infraestructura social construida, rehabilitada o equipada (escuelas, agua potable, letrinas, caminos puentes espacios de salud u otros)	Número total de obras de infraestructura social concluidas y funcionales.	Obras terminadas y validadas como funcionales/ Obras programadas x100	Eficacia	75.00	18.18	Rojo	Bitácoras de obra, informes técnicos, padrones de beneficiarios, actas comunitarias.	49328	\$ -	\$ 53,914,868.88	\$ 12,053,456.40

4	1100 ACTIVIDADES A1C1	Ejecutar acciones de construcción, rehabilitación, mantenimiento o equipamiento de infraestructura social.	Porcentaje de avance físico-financiero de obras en ejecución.	(Avance real / Avance programado) × 100	Eficacia	80.00	9.09	Rojo	Reportes de avance, evidencias fotográficas del antes, durante y después, bitácoras técnicas.	49328	\$ -	\$ 53,914,868.88	\$ 12,053,456.40
---	--------------------------	--	---	---	----------	-------	------	------	---	-------	------	------------------	------------------

**DIRECTOR DE OBRAS,
ORDENAMIENTO
TERRITORIAL Y SERVICIOS
MUNICIPALES**


ING. RUBÉN HERRERA ARIAS

NOMBRE CARGO Y FIRMA DEL SERVIDOR PÚBLICO
RESPONSABLE DE LA INFORMACIÓN

**DIRECTOR DE PROGRAMACIÓN Y
COORDINADOR DE LA UEDM**


LIC. ALEJANDRO ZACARÍAS ESCOBAR

NOMBRE CARGO Y FIRMA DEL SERVIDOR PÚBLICO QUE VALIDA LA INFORMACIÓN

ENTE PÚBLICO: MUNICIPIO DE MACUSPANA, TABASCO.

0045



Ejercicio fiscal: 2026
 Trimestre: 1er
 Clave del programa: P007
 Nombre del programa: Diseño y Conducción de la Política del Gasto Público

Anexo 1.3: Avances indicadores

PROGRAMA PRESUPUESTARIO:	P007 DISEÑO Y CONDUCCIÓN DE LA POLÍTICA DE GASTO PÚBLICO	
	OFICIOS SOPORTES\P007.- Diseño y Conducción de la Política de Gasto Público.pdf	
ESTRUCTURA PROGRAMÁTICA:	TIPO	PLANEACIÓN Y PROGRAMACIÓN PRESUPUESTARIA
	FINALIDAD	GOBIERNO
	FUNCIÓN	ASUNTOS FINANCIEROS Y HACENDARIOS
	SUBFUNCIÓN	ASUNTOS FINANCIEROS
	PROGRAMA	DISEÑO Y CONDUCCIÓN DE LA POLÍTICA DE GASTO PÚBLICO
	PARTIDA ESPECÍFICA	
	TIPO DE GASTO	GASTO CORRIENTE

OBJETIVOS A LOS QUE SE ENCUENTRA VINCULADO EL PROGRAMA PRESUPUESTARIO

DOCUMENTO	OBJETIVO
ODS	Ver el apartado IV del expediente de Marco Lógico del programa presupuestario P007.
PND	Ver el apartado IV del expediente de Marco Lógico del programa presupuestario P007.
PLED	Ver el apartado IV del expediente de Marco Lógico del programa presupuestario P007.
PS, PR, PE, PI	Ver el apartado IV del expediente de Marco Lógico del programa presupuestario P007.

POTENCIAL	POBLACIÓN	
	OBJETIVO	BENEFICIADA
19	19	19

PROCESO PRIORITARIO CON EL QUE SE VINCULA EL PROGRAMA PRESUPUESTARIO: P007 DISEÑO Y CONDUCCIÓN DE LA POLÍTICA DE GASTO PÚBLICO

MATRIZ DE INDICADORES PARA RESULTADOS											
NIVEL	OBJETIVO	INDICADOR	MÉTODO DE CÁLCULO	DIMENSIÓN	META		AVANCE	SEMAFORIZACIÓN CONFORME A MIR	MEDIO DE VERIFICACIÓN	ACLARACIONES EN SU CASO	
					ANUAL	TRIMESTRAL					
Fin	Contribuir al uso eficiente de los recursos otorgados al Municipio de Macuspana mediante la aplicación normativa aplicable en materia de presupuestación y ejecución del gasto público.	Análisis de desempeño financiero	El resultado se obtiene al dividir el total de recurso devengado durante el mismo periodo entre total de recursos asignado para ejercer durante el periodo a medir multiplicado por cien	Eficacia	100.00	25.00	25.00	Verde	Estado Analítico del Ejercicio del Presupuesto de Egresos Clasificación por Objeto del Gasto (Capítulo y Concepto)		

Propósito	Las unidades responsables de la administración pública municipal realizan una planeación eficiente del gasto.	Proyectos Productivos Ejecutados	El resultado se obtiene al dividir el total de proyectos ejecutados más proyectos en proceso entre el total de proyectos programados menos proyectos de gasto corriente menos proyectos no iniciados menos total de proyectos cancelados multiplicado por cien.	Eficacia	100.00	25.00	25.00	Verde	Estado de situación de proyectos
Componente	Informe de avance de resultados de la Matriz de Indicadores para Resultados	Informe de Resultados	El resultado se obtiene al dividir el total de informe presentados entre el total de unidades administrativas generadoras de la información.	Eficiencia	100.00	25.00	25.00	Verde	Anexos 1.1 MIR Validada, 1.2 Expediente Diseño MIR, 1.3 Avance de Indicadores, 1.4 Modificación Mir, 1.5 Evaluación PAE (Anual)
Actividad	Seguimiento con las Unidades Responsables de la Información	Proporción de actividades completadas	El resultado se obtiene al dividir el total de actividades completadas entre el número de actividades planificadas multiplicado por cien	Economía	100.00	25.00	25.00	Verde	Programa de Seguimiento de Indicadores ML-MIR

SUB-DIRECTOR DE PROGRAMACION



ING. CARLOS JAVIER NANGUCE LÓPEZ

NOMBRE CARGO Y FIRMA DEL SERVIDOR PÚBLICO RESPONSABLE DE LA INFORMACIÓN

DIRECTOR DE PROGRAMACIÓN Y
COORDINADOR DE LA UEDM



LIC. ALEJANDRO ZACARÍAS ESCOBAR

NOMBRE CARGO Y FIRMA DEL SERVIDOR PÚBLICO QUE VALIDA LA INFORMACIÓN

ENTE PÚBLICO: MUNICIPIO DE MACUSPANA, TABASCO.



Ejercicio fiscal: 2026

Trimestre: 1er

Clave del programa: P007

Nombre del programa: Diseño y Conducción de la Política del Gasto Público

0046

Anexo 1.3.1: Avance de Cumplimiento de Objetivo

PROGRAMA PRESUPUESTARIO				NIVEL PROPÓSITO					PRESUPUESTO				
No.	CONCEPTO	OBJETIVO	INDICADOR	MÉTODO DE CÁLCULO	DIMENSIÓN	META	AVANCE	SEMAFORIZACIÓN CONFORME A MIR	MEDIO DE VERIFICACIÓN	POBLACIÓN BENEFICIADA	AUTORIZADO	MODIFICADO	DEVENGADO
1	Fin	Contribuir al uso eficiente de los recursos otorgados al Municipio de Macuspána mediante la aplicación normativa aplicable en materia de presupuestación y ejecución del gasto público.	Análisis de desempeño financiero	El resultado se obtiene al dividir el total de recurso devengado durante el mismo periodo entre total de recursos asignado para ejercer durante el periodo a medir multiplicado por cien	Eficacia	100.00	25.00	Rojo	Estado Analítico del Ejercicio del Presupuesto de Egresos Clasificación por Objeto del Gasto (Capítulo y Concepto)	19	\$ 7,944,135.07	\$ 8,278,064.23	\$ 1,669,852.48
2	Propósito	Las unidades responsables de la administración pública municipal realizan una planeación eficiente del gasto.	Proyectos Productivos Ejecutados	El resultado se obtiene al dividir el Total de Proyectos Ejecutados más Proyectos En Proceso entre el Total de Proyectos Programados menos Proyectos de Gasto Corriente menos Proyectos No Iniciados menos Total de Proyectos Cancelados multiplicado por cien.	Eficacia	100.00	25.00	Rojo	Estado de situación de proyectos	19	\$ 7,944,135.07	\$ 8,278,064.23	\$ 1,669,852.48
3	Componente	Informe de avance de resultados de la Matriz de Indicadores para Resultados	Informe de Resultados	El resultado se obtiene al dividir el total de informe presentados entre el total de unidades administrativas generadoras de la información.	Eficiencia	100.00	25.00	Rojo	Anexos 1.1 MIR Validada, 1.2 Expediente Diseño MIR, 1.3 Avance de Indicadores, 1.4 Modificación Mir, 1.5 Evaluación PAE (Anual)	19	\$ 7,944,135.07	\$ 8,278,064.23	\$ 1,669,852.48

4	Actividad	Seguimiento con las Unidades Responsables de la Información	Proporción de actividades completadas	El resultado se obtiene al dividir el total de actividades completadas entre el número de actividades planificadas multiplicado por cien	Economía	100.00	25.00	Rojo	Programa de Seguimiento de Indicadores ML-MIR	19	\$ 7,944,135.07	\$ 8,278,064.23	\$ 1,669,852.48
---	-----------	---	---------------------------------------	--	----------	--------	-------	------	---	----	-----------------	-----------------	-----------------

SUB-DIRECTOR DE PROGRAMACIÓN

**DIRECTOR DE PROGRAMACIÓN Y
COORDINADOR DE LA UEDM**

ING. CARLOS JAVIER NANGUCE LÓPEZ

NOMBRE CARGO Y FIRMA DEL SERVIDOR PÚBLICO RESPONSABLE DE LA INFORMACIÓN

LIC. ALEJANDRO ZACARÍAS ESCOBAR

NOMBRE CARGO Y FIRMA DEL SERVIDOR PÚBLICO QUE VALIDA LA INFORMACIÓN

ENTE PÚBLICO: MUNICIPIO DE MACUSPANA, TABASCO.

0047



Ejercicio fiscal: 2026
 Trimestre: 1er
 Clave del programa: P008
 Nombre del programa: Administración Tributaria

Anexo 1.3: Avances indicadores

PROGRAMA PRESUPUESTARIO:	P008 ADMINISTRACION TRIBUTARIA	
	OFICIOS SOPORTES\P008.- Administración Financiera.pdf	
ESTRUCTURA PROGRAMÁTICA:	TIPO	HACIENDA PÚBLICA RESPONSABLE, EFICIENTE Y TRANSPARENTE
	FINALIDAD	GOBIERNO
	FUNCIÓN	ASUNTOS FINANCIEROS Y HACENDARIOS
	SUBFUNCIÓN	ASUNTOS HACENDARIOS
	PROGRAMA	ADMINISTRACION TRIBUTARIA
	PARTIDA ESPECÍFICA	
	TIPO DE GASTO	GASTO CORRIENTE

OBJETIVOS A LOS QUE SE ENCUENTRA VINCULADO EL PROGRAMA PRESUPUESTARIO

DOCUMENTO	OBJETIVO
ODS	Ver el apartado IV del expediente de Marco Lógico del programa presupuestario P008.
PND	Ver el apartado IV del expediente de Marco Lógico del programa presupuestario P008.
PLED	Ver el apartado IV del expediente de Marco Lógico del programa presupuestario P008.
PS, PR, PE, PI	Ver el apartado IV del expediente de Marco Lógico del programa presupuestario P008.

POTENCIAL	POBLACIÓN	
	OBJETIVO	BENEFICIADA
158601	158601	13133

PROCESO PRIORITARIO CON EL QUE SE VINCULA EL PROGRAMA PRESUPUESTARIO: P008 ADMINISTRACION TRIBUTARIA

MATRIZ DE INDICADORES PARA RESULTADOS										
NIVEL	OBJETIVO	INDICADOR	MÉTODO DE CÁLCULO	DIMENSIÓN	META		AVANCE	SEMAFORIZACIÓN CONFORME A MIR	MEDIO DE VERIFICACIÓN	ACLARACIONES EN SU CASO
					ANUAL	TRIMESTRAL				
Fin	Refleja el nivel de cobertura del programa de incentivos fiscales implementado	Porcentaje de contribuyentes beneficiados con descuento	$(\text{Contribuyentes beneficiados} / \text{Contribuyentes registrados}) * 100$	Eficacia	29.53	19.94	19.40	Verde	SICARET (Padrón de beneficiario) Reporte de recaudación, Reglas de operación publicadas	
Propósito	Indica si el programa incentiva efectivamente el pago puntual de impuestos.	Porcentaje de contribuyentes cumplidos beneficiados	$(\text{Cumplidos con descuento} / \text{Total de contribuyentes registrados}) * 100$	Eficiencia	13.21	8.12	11.68	Rojo superior	Reporte de recaudación, Criterios de cumplimiento definidos en reglas de operación	

Componente	C1. Asegura que los beneficios se otorgan de manera justa y conforme a reglas publicadas.	Número de descuentos aplicados conforme a la normativa	Total de descuentos válidos aplicados	Eficiencia	20,000	13,500	13,133	Verde	Reporte de recaudación, Reglas de operación
Componente	C2. Evalúa el control documental como parte del cumplimiento de reglas.	Porcentaje de documentación válida presentada	(Contribuyentes con documentos válidos / Total beneficiados) * 100	Eficiencia	100.00	100.00	100.00	Verde	Reporte de recaudación, Copias de documentos,
Actividad	A1. C1 Asegura que se difunda información clara y accesible a la población objetivo.	Número de campañas de difusión realizadas	Conteo de campañas realizadas en el período	Eficiencia	4.00	1.00	1.00	Verde	Publicaciones en medios y redes, Capturas de pantalla
Actividad	A1.C2. Ayuda a medir la claridad de los requisitos y la correcta presentación por parte del contribuyente.	Porcentaje de contribuyentes con documentación validada en primera revisión.	(Documentos aprobados en primera revisión / Total de solicitudes) * 100	Eficiencia	100.00	100.00	100.00	Verde	Reporte de recaudación.

DIRECTOR DE FINANZAS

LIC. JUAN DIEGO HERNÁNDEZ ARIAS

NOMBRE CARGO Y FIRMA DEL SERVIDOR PÚBLICO RESPONSABLE DE LA INFORMACIÓN

DIRECTOR DE PROGRAMACIÓN Y COORDINADOR DE LA UEDM

LIC. ALEJANDRO ZACARÍAS ESCOBAR

NOMBRE CARGO Y FIRMA DEL SERVIDOR PÚBLICO QUE VALIDA LA INFORMACIÓN

ENTE PÚBLICO: MUNICIPIO DE MACUSPANA, TABASCO.

0048



Ejercicio fiscal: 2026
 Trimestre: 1er
 Clave del programa: P008
 Nombre del programa: Administración Tributaria

Anexo 1.3.1: Avance de Cumplimiento de Objetivo

PROGRAMA PRESUPUESTARIO			NIVEL PROPÓSITO					PRESUPUESTO					
No.	CONCEPTO	OBJETIVO	INDICADOR	MÉTODO DE CÁLCULO	DIMENSIÓN	META	AVANCE	SEMAFORIZACIÓN CONFORME A MIR	MEDIO DE VERIFICACIÓN	POBLACIÓN BENEFICIADA	AUTORIZADO	MODIFICADO	DEVENGADO
1	Fin	Refleja el nivel de cobertura del programa de incentivos fiscales implementado	Porcentaje de contribuyentes beneficiados con descuento	(Contribuyentes beneficiados / Contribuyentes registrados) * 100	Eficacia	29.53	19.40	Rojo	SICARET (Padrón de beneficiario) Reporte de recaudación, Reglas de operación publicadas	13133	\$ 39,032,337.14	\$ 41,319,701.42	\$ 13,127,089.89
2	Propósito	Indica si el programa incentiva efectivamente el pago puntual de impuestos.	Porcentaje de contribuyentes cumplidos beneficiados	(Cumplidos con descuento / Total de contribuyentes registrados) * 100	Eficiencia	13.21	11.68	Amarillo	Reporte de recaudación, Criterios de cumplimiento definidos en reglas de operación	13133	\$ 39,032,337.14	\$ 41,319,701.42	\$ 13,127,089.89
3	Componente	C1. Asegura que los beneficios se otorgan de manera justa y conforme a reglas publicadas.	Número de descuentos aplicados conforme a la normativa	Conteo directo del sistema	Eficiencia	20000	13133	Rojo	Reporte de recaudación, Reglas de operación	13133	\$ 39,032,337.14	\$ 41,319,701.42	\$ 13,127,089.89
4	Componente	C2. Evalúa el control documental como parte del cumplimiento de reglas.	Porcentaje de documentación válida presentada	Revisión y conteo de documentos aceptados vs. Rechazados	Eficiencia	100.00	100.00	Verde	Reporte de recaudación, Copias de documentos,	13133	\$ 39,032,337.14	\$ 41,319,701.42	\$ 13,127,089.89
5	Actividad	A1. C1 Asegura que se difunda información clara y accesible a la población objetivo.	Número de campañas de difusión realizadas	Revisión de evidencia de campañas ejecutadas	Eficiencia	4.00	1.00	Rojo	Publicaciones en medios y redes, Capturas de pantalla	13133	\$ 39,032,337.14	\$ 41,319,701.42	\$ 13,127,089.89

6	Actividad	A1.C2. Ayuda a medir la claridad de los requisitos y la correcta presentación por parte del contribuyente.	Porcentaje de contribuyentes con documentación validada en primera revisión.	Cálculo porcentual entre documentos validados de primera instancia y el total recibido	Eficiencia	100.00	100.00	Verde	Reporte de recaudación.	13133	\$ 39,032,337.14	\$ 41,319,701.42	\$ 13,127,089.89
---	-----------	--	--	--	------------	--------	--------	-------	-------------------------	-------	------------------	------------------	------------------

DIRECTOR DE FINANZAS

LIC. JUAN DIEGO HERNÁNDEZ ARIAS

NOMBRE CARGO Y FIRMA DEL SERVIDOR PÚBLICO RESPONSABLE DE LA INFORMACIÓN

**DIRECTOR DE PROGRAMACIÓN Y
COORDINADOR DE LA UEDM**

LIC. ALEJANDRO ZACARÍAS ESCOBAR

NOMBRE CARGO Y FIRMA DEL SERVIDOR PÚBLICO QUE VALIDA LA INFORMACIÓN

ENTE PÚBLICO: MUNICIPIO DE MACUSPANA, TABASCO.



0049

Ejercicio fiscal: 2026
 Trimestre: 1er
 Clave del programa: P014
 Nombre del programa: Interinstitucionales (Presidencia)
 Inclusión, Participación Social y Relaciones

Anexo 1.3: Avances indicadores

PROGRAMA PRESUPUESTARIO:	P014 INCLUSION PARTICIPACION SOCIAL Y RELACIONES INSTITUCIONALES	
	OFICIOS SOPORTES\P014.- Inclusión Participación Social (Presidencia).pdf	
ESTRUCTURA PROGRAMÁTICA:	TIPO	FUNCIÓN PÚBLICA Y GOBIERNO
	FINALIDAD	GOBIERNO
	FUNCIÓN	COORDINACION DE LA POLITICA DE GOBIERNO
	SUBFUNCION	PRESIDENCIA/GUBERNATURA
	PROGRAMA	INCLUSION PARTICIPACION SOCIAL Y RELACIONES INSTITUCIONALES
	PARTIDA ESPECÍFICA	
	TIPO DE GASTO	GASTO CORRIENTE

OBJETIVOS A LOS QUE SE ENCUENTRA VINCULADO EL PROGRAMA PRESUPUESTARIO

DOCUMENTO	OBJETIVO
ODS	Ver el apartado IV del expediente de Marco Lógico del programa presupuestario P014.
PND	Ver el apartado IV del expediente de Marco Lógico del programa presupuestario P014.
PLED	Ver el apartado IV del expediente de Marco Lógico del programa presupuestario P014.
PS, PR, PE, PI	Ver el apartado IV del expediente de Marco Lógico del programa presupuestario P014.

POBLACIÓN		
POTENCIAL	OBJETIVO	BENEFICIADA
158601	158601	158601

PROCESO PRIORITARIO CON EL QUE SE VINCULA EL PROGRAMA PRESUPUESTARIO: P014 INCLUSION PARTICIPACION SOCIAL Y RELACIONES INSTITUCIONALES

MATRIZ DE INDICADORES PARA RESULTADOS										
NIVEL	OBJETIVO	INDICADOR	MÉTODO DE CÁLCULO	DIMENSIÓN	META		AVANCE	SEMAFORIZACIÓN CONFORME A MIR	MEDIO DE VERIFICACIÓN	ACLARACIONES EN SU CASO
					ANUAL	TRIMESTRAL				
Fin	Planeación para coadyuvar en el aumento sostenido en la percepción positiva de la comunidad hacia el ayuntamiento.	Proyecto de Informe de Gobierno, etiquetado en el presupuesto de egresos del ejercicio vigente	(Proyecto de Informe de Gobierno Etiquetado en el Presupuesto de Egresos Macuspána Ejercicio Fiscal 2025 (PIGEPMEF 2025)/Proyecto de Informe de Gobierno Etiquetado en el Presupuesto de Egresos Macuspána Ejercicio Fiscal 2026 (PIGEPMEF 2026))*100	Eficacia	100	100	100	Verde	Presupuesto de Egresos vigente publicado en Periódico Oficial del Estado de Tabasco.	

<p>3400</p> <p>Propósito</p>	<p>Garantizar la Rendición de Cuentas de las acciones del período correspondiente.</p>	<p>Solicitud de información de los resultados, logros y avance, en las acciones de las Unidades administrativas del Ayuntamiento, con base al Plan Municipal de Desarrollo.</p>	<p>(Total de solicitudes de información a las unidades administrativas para el Informe de Gobierno Municipal 2025/ Total de solicitudes de información a las unidades administrativas para el Informe de Gobierno Municipal 2026)*100</p>	<p>Eficacia</p>	<p>100</p>	<p>0</p>	<p>0</p>	<p>Rojo</p>	<p>Total de solicitudes de información a las Unidades Administrativas de los avances y logros del Segundo informe de gobierno municipal</p>	
<p>Componente</p>	<p>C1.Informe de Gobierno Municipal del año correspondiente, contenido comprobable de los avances del Ayuntamiento de Macuspana.</p>	<p>Informe de Gobierno Municipal del año correspondiente, contenido comprobable de los avances del Ayuntamiento de Macuspana.</p>	<p>Documento físico del Segundo Informe del Gobierno Municipal de Macuspana 2024-2027.</p>	<p>Eficacia</p>	<p>100</p>	<p>0</p>	<p>0</p>	<p>Rojo</p>	<p>Documento físico titulado "Segundo Informe del Gobierno Municipal de Macuspana 2024-2027" y enlace digital habilitado en la página del Ayuntamiento de Macuspana https://macuspana.gob.mx/</p>	
<p>Actividad</p>	<p>A1C1. Acto de informe público y transparente, mismos que permite la retroalimentación entre ciudadanos y autoridades municipales.</p>	<p>Acto Solemne de Cabildo, estipulado de acuerdo con el periodo que marca la normatividad en la materia</p>	<p>Invitaciones y/o convocatoria a la sesión solemne del Informe de Gobierno Municipal.</p>	<p>Eficacia</p>	<p>100</p>	<p>0</p>	<p>0</p>	<p>Rojo</p>	<p>Invitación y/o convocatoria pública.</p>	

Actividad	A2C1. Difusión del contenido del Segundo Informe de Gobierno Municipal de Macuspana 2024-2027.	Difusión del contenido del Informe de Gobierno Municipal de Macuspana 2024-2027.	Total de boletines, publicaciones en Página de Internet y redes sociales oficiales del Ayuntamiento de Macuspana	Eficacia	100	0	0	Rojo	Portal web actualizado con información relevante para explicar políticas y proyectos. - Publicar boletines informativos y comunicados de prensa.	
-----------	--	--	--	----------	-----	---	---	------	--	--

PRESIDENTE MUNICIPAL



LIC. GASPAR TRINIDAD DÍAZ FALCÓN

NOMBRE CARGO Y FIRMA DEL SERVIDOR PÚBLICO RESPONSABLE DE LA INFORMACIÓN

DIRECTOR DE PROGRAMACIÓN Y COORDINADOR DE LA UEDM



LIC. ALEJANDRO ZACARÍAS ESCOBAR

NOMBRE CARGO Y FIRMA DEL SERVIDOR PÚBLICO QUE VALIDA LA INFORMACIÓN

ENTE PÚBLICO: MUNICIPIO DE MACUSPANA, TABASCO.

0051



Ejercicio fiscal: 2026
 Trimestre: 1er
 Clave del programa: P014
 Nombre del programa: Inclusión, Participación Social y Relaciones Interinstitucionales (Presidencia)

Anexo 1.3.1: Avance de Cumplimiento de Objetivo

PROGRAMA PRESUPUESTARIO		NIVEL PROPÓSITO									PRESUPUESTO		
No.	CONCEPTO	OBJETIVO	INDICADOR	MÉTODO DE CÁLCULO	DIMENSIÓN	META	AVANCE	SEMAFORIZACIÓN CONFORME A MIR	MEDIO DE VERIFICACIÓN	POBLACIÓN BENEFICIADA	AUTORIZADO	MODIFICADO	DEVENGADO
1	Fin	Planeación para coadyuvar en el aumento sostenido en la percepción positiva de la comunidad hacia el ayuntamiento.	Proyecto de Informe de Gobierno, etiquetado en el presupuesto de egresos del ejercicio vigente	(Proyecto de Informe de Gobierno Etiquetado en el Presupuesto de Egresos Macuspana Ejercicio Fiscal 2025 (PIGEPEMEF 2025)/Proyecto de Informe de Gobierno Etiquetado en el Presupuesto de Egresos Macuspana Ejercicio Fiscal 2026 (PIGEPEMEF 2026))*100	Eficacia	100.00	100.00	Verde	Presupuesto de Egresos vigente publicado en Periódico Oficial del Estado de Tabasco.	158,601	\$ 12,435,714.61	\$ 14,095,752.20	\$ 4,714,671.50
2	Propósito	Garantizar la Rendición de Cuentas de las acciones del período correspondiente.	Solicitud de información de los resultados, logros y avance, en las acciones de las Unidades administrativas del Ayuntamiento, con base al Plan Municipal de Desarrollo.	(Total de solicitudes de información a las unidades administrativas para el Informe de Gobierno Municipal 2025/ Total de solicitudes de información a las unidades administrativas para el Informe de Gobierno Municipal 2026)*100	Eficacia	100.00	0.00	Rojo	Total de solicitudes de información a las Unidades Administrativas de los avances y logros del Segundo informe de gobierno municipal	0	\$ 12,435,714.61	\$ 14,095,752.20	\$ 4,714,671.50

3	Componente	Informe de Gobierno Municipal del año correspondiente, contenido comprobable de los avances del Ayuntamiento de Macuspana.	Informe de Gobierno Municipal del año correspondiente, contenido comprobable de los avances del Ayuntamiento de Macuspana.	Documento físico del Segundo Informe del Gobierno Municipal de Macuspana 2024-2027.	Eficacia	100.00	0.00	Rojo	Documento físico titulado "Segundo Informe del Gobierno Municipal de Macuspana 2024-2027" y enlace digital habilitado en la página del Ayuntamiento de Macuspana https://macuspana.gob.mx/	0	\$ 12,435,714.61	\$ 14,095,752.20	\$ 4,714,671.50
4	Actividad	Acto de informe público y transparente, mismos que permite la retroalimentación entre ciudadanos y autoridades municipales.	Acto Solemne de Cabildo, estipulado de acuerdo con el periodo que marca la normatividad en la materia.	Invitaciones y/o convocatoria a la sesión solemne del Informe de Gobierno Municipal. (ICSSIGM 2026)	Eficacia	100.00	0.00	Rojo	Invitación y/o convocatoria pública.	0	\$ 12,435,714.61	\$ 14,095,752.20	\$ 4,714,671.50
5	Actividad	A2C1. Difusión del contenido del Segundo Informe de Gobierno Municipal de Macuspana 2024-2027.	Difusión del contenido del Informe de Gobierno Municipal de Macuspana 2024-2027.	Total de boletines, publicaciones en Página de Internet y redes sociales oficiales del Ayuntamiento de Macuspana	Eficacia	100.00	0.00	Rojo	Portal web actualizado con información relevante para explicar políticas y proyectos. - Publicar boletines informativos y comunicados de prensa.	0	\$ 12,435,714.61	\$ 14,095,752.20	\$ 4,714,671.50

PRESIDENTE MUNICIPAL

LIC. GASPAR TRINIDAD DÍAZ FALCÓN

NOMBRE CARGO Y FIRMA DEL SERVIDOR PÚBLICO RESPONSABLE DE LA INFORMACIÓN

DIRECTOR DE PROGRAMACIÓN Y COORDINADOR DE LA LIEDM

LIC. ALEJANDRO ZACARÍAS ESCOBAR

NOMBRE CARGO Y FIRMA DEL SERVIDOR PÚBLICO QUE VALIDA LA INFORMACIÓN

ENTE PÚBLICO: MUNICIPIO DE MACUSPANA, TABASCO.

0052



Ejercicio fiscal: 2026
 Trimestre: 1er
 Clave del programa: P014
 Nombre del programa: Inclusión, Participación Social y Relaciones Interinstitucionales (Atención Ciudadana)

Anexo 1.3: Avances indicadores

PROGRAMA PRESUPUESTARIO:	P014 INCLUCION PARTICIPACION SOCIAL Y RELACIONES INSTITUCIONALES	
	OFICIOS SOPORTES\P014.- Inclusión Participación Social (Atención Ciudadana).pdf	
ESTRUCTURA PROGRAMÁTICA:	TIPO	SERVICIOS DE APOYO ADMINISTRATIVO
	FINALIDAD	DESARROLLO SOCIAL
	FUNCIÓN	OTROS ASUNTOS SOCIALES
	SUBFUNCIÓN	OTROS ASUNTOS SOCIALES
	PROGRAMA	INCLUCION PARTICIPACION SOCIAL Y RELACIONES INSTITUCIONALES
	PARTIDA ESPECÍFICA	
	TIPO DE GASTO	GASTO CORRIENTE

OBJETIVOS A LOS QUE SE ENCUENTRA VINCULADO EL PROGRAMA PRESUPUESTARIO

DOCUMENTO	OBJETIVO
ODS	Ver el apartado IV del expediente de Marco Lógico del programa presupuestario P014.
PND	Ver el apartado IV del expediente de Marco Lógico del programa presupuestario P014.
PLED	Ver el apartado IV del expediente de Marco Lógico del programa presupuestario P014.
PS, PR, PE, PI	Ver el apartado IV del expediente de Marco Lógico del programa presupuestario P014.

POBLACIÓN		
POTENCIAL	OBJETIVO	BENEFICIADA
158601	158601	425

PROCESO PRIORITARIO CON EL QUE SE VINCULA EL PROGRAMA PRESUPUESTARIO: P014 INCLUCION PARTICIPACION SOCIAL Y RELACIONES INSTITUCIONALES

MATRIZ DE INDICADORES PARA RESULTADOS										
NIVEL	OBJETIVO	INDICADOR	MÉTODO DE CÁLCULO	DIMENSIÓN	META		AVANCE	SEMAFORIZACIÓN CONFORME A MIR	MEDIO DE VERIFICACIÓN	ACLARACIONES EN SU CASO
					ANUAL	TRIMESTRAL				
Fin	Disminución de personas sin acceso a la energía eléctrica, en las zonas rurales y urbanas, garantizar que se cumplan con las reglas y todo el proceso para la entrega e instalación de estos.	Mejoramiento de la energía eléctrica.	(Número de subsidios economicos Entregados en el Año / Número de solicitudes recepcionadas en el Año) *100	Eficiencia	15.00	3.75	3.75	Verde	Reglas de Operación https://publicacionperiodico.tabasco.gob.mx/documento/6253/firmado_qr.pdf	

Propósito	Mejorar el funcionamiento de los apoyos entregados, mediante el subsidio económico, para poder garantizar equipos e insumos en óptimas condiciones.	Porcentaje de funcionamiento de Transformadores.	(Numero de quipos entregados/Numero de equipos operando satisfactoriamente)*100	Eficiencia	15.00	3.75	3.75	Verde	Actas de entrega.
Componente	C1A1 Beneficiar a las colonias y comunidades del Municipio de Macuspana, mediante un subsidio económico para la adquisición de transformadores eléctricos y sus componentes.	Porcentaje de gestión de Transformadores.	(Número de habitantes sin acceso a la energía eléctrica / Número de habitantes beneficiados, por el subsidio entregado) *100	Eficiencia	15.00	3.75	3.75	Verde	Padrón de Beneficiarios.
Actividad	A1. C1. Atención a las solicitudes para Transformadores Electricos en las colonias y comunidades del Municipio de Macuspana.	Porcentaje de Transformadores Electricos entregados.	(Numero de entrega de Transformadores/ Numero de solicitudes recepcionadas para Transformadores) *100	Eficiencia	15.00	3.75	3.75	Verde	Padrón de Beneficiarios.

**DIRECTORA DE ATENCIÓN
CIUDADANA**

**LIC. PAULA JOSSELYNE CORDOVA
DE LA CRUZ**

NOMBRE CARGO Y FIRMA DEL SERVIDOR PÚBLICO
RESPONSABLE DE LA INFORMACIÓN

**DIRECTOR DE PROGRAMACIÓN Y COORDINADOR
DE LA UEDM**

LIC. ALEJANDRO ZACARIAS ESCOBAR

NOMBRE CARGO Y FIRMA DEL SERVIDOR PÚBLICO QUE VALIDA LA INFORMACIÓN

ENTE PÚBLICO: MUNICIPIO DE MACUSPANA, TABASCO.

0053




Ejercicio fiscal: 2026
 Trimestre: 1er
 Clave del programa: P014
 Nombre del programa: Inclusión, Participación Social y Relaciones Interinstitucionales (Atención Ciudadana)

Anexo 1.3.1: Avance de Cumplimiento de Objetivo

PROGRAMA PRESUPUESTARIO		NIVEL PROPÓSITO									PRESUPUESTO		
No.	CONCEPTO	OBJETIVO	INDICADOR	MÉTODO DE CÁLCULO	DIMENSIÓN	META	AVANCE	SEMAFORIZACIÓN CONFORME A MIR	MEDIO DE VERIFICACIÓN	POBLACIÓN BENEFICIADA	AUTORIZADO	MODIFICADO	DEVENGADO
1	Fin	Disminución de personas sin acceso a la energía eléctrica, en las zonas rurales y urbanas, garantizar que se cumplan con las reglas y todo el proceso para la entrega e intalación de estos.	Mejoramiento de la energía electrica.	(Número de subsidios economicos entregados en el Año / Número de solicitudes recepcionadas en el Año) *100	Eficiencia	15.00	3.75	Rojo	Reglas de Operación https://publicacionperiodico.tabasco.gob.mx/documento/6253/firmado_qr.pdf	425	\$ 1,500,000.00	\$ 1,000,000.00	\$ 134,000.00
2	Propósito	Mejorar el funcionamiento de los apoyos entregados, mediante el subsidio económico, para poder garantizar equipos e insumos en óptimas condiciones.	Porcentaje de funcionamiento de Transformadores.	(Numero de quipos entregados/Numero de equipos operando satisfactoriamente) *100	Eficiencia	15.00	3.75	Rojo	Actas de entrega.	425	\$ 1,500,000.00	\$ 1,000,000.00	\$ 134,000.00

3	Componente	Beneficiar a las colonias y comunidades del Municipio de Macuspana, mediante un subsidio económico para la adquisición de transformadores eléctricos y sus componentes.	Porcentaje de gestión de Transformadores	(Número de habitantes sin acceso a la energía eléctrica / Número de habitantes beneficiados, por el subsidio entregado) *100	Eficiencia	15.00	3.75	Rojo	Padrón de Beneficiarios.	425	\$ 1,500,000.00	\$ 1,000,000.00	\$ 134,000.00
4	Actividad	A1. C1. Atención a las solicitudes para Transformadores Electricos en las colonias y comunidades del Municipio de Macuspana.	Porcentaje de Transformadores Electricos entregados.	(Numero de entrega de Transformadores/ Numero de solicitudes recepcionadas para Transformadores) *100	Eficiencia	15.00	3.75	Rojo	Padrón de Beneficiarios.	425	\$ 1,500,000.00	\$ 1,000,000.00	\$ 134,000.00

DIRECTOR DE ATENCIÓN
CIUDADANA


LIC. PAULA JOSSELYNE
CORDOVA DE LA CRUZ

NOMBRE CARGO Y FIRMA DEL SERVIDOR PÚBLICO
RESPONSABLE DE LA INFORMACIÓN

DIRECTOR DE PROGRAMACIÓN Y
COORDINADOR DE LA UEDM


LIC. ALEJANDRO ZACARIAS ESCOBAR

NOMBRE CARGO Y FIRMA DEL SERVIDOR PÚBLICO QUE VALIDA LA
INFORMACIÓN



ENTE PÚBLICO: MUNICIPIO DE MACUSPANA, TABASCO.

0054

Ejercicio fiscal: 2026
 Trimestre: 1er
 Clave del programa: E010
 Nombre del programa: Agua Potable

Anexo 1.3.1: Avance de Cumplimiento de Objetivo

PROGRAMA PRESUPUESTARIO		NIVEL PROPÓSITO							PRESUPUESTO				
No.	CONCEPTO	OBJETIVO	INDICADOR	MÉTODO DE CÁLCULO	DIMENSIÓN	META	AVANCE	SEMAFORIZACIÓN CONFORME A MIR	MEDIO DE VERIFICACIÓN	POBLACIÓN BENEFICIADA	AUTORIZADO	MODIFICADO	DEVENGADO
1	Fin	Contribuir a mejorar los servicios de agua potable en el Municipio, para mejorar la calidad de vida de la población, mediante la operación y el mantenimiento de los sistemas de agua potable.	Porcentaje de habitantes con servicio de agua potable	$\left(\frac{\text{No. de habitantes de la cabecera municipal} / 4 \text{ habitantes promedio por familia en cabecera municipal}}{\text{total del padrón de usuario de la dirección de SAPAM}} \right) \times 100$	Eficacia	70.00	17.50	Rojo	Censo de población INEGI 2020 y Padrón de usuarios de la dependencia	37,046	\$ 64,354,499.74	\$ 71,348,489.35	\$ 16,166,572.43
2	Propósito	Los sistemas de agua potable se mantienen en óptimas condiciones de operación.	Porcentaje de eficacia operativa	$(\text{Capacidad operativa} / \text{Capacidad instalada}) * 100$	Eficacia	75.00	75.00	Verde	Registros administrativos de operación de los sistemas de Agua Potable del ente público	31,435	\$ 64,354,499.74	\$ 71,348,489.35	\$ 16,166,572.43
3	Componente	Suministro de agua potable ininterrumpido.	Porcentaje de tiempo de servicio	$(\text{Horas de suministro} / 24 \text{ Horas del día}) \times 100$	Eficacia	65.00	16.18	Rojo	Registros administrativos de operación de los sistemas de agua potable del ente público	31,435	\$ 64,354,499.74	\$ 71,348,489.35	\$ 16,166,572.43

4	Actividad	Reparación de fugas	Porcentaje de reparación de fugas	(No. de fugas reparadas/No. de fugas reportadas) x 100	Eficacia	70.00	16.67	Rojo	Reportes mensuales de atención a quejas y actividades relevantes	10,506	\$ 64,354,499.74	\$ 71,348,489.35	\$ 16,166,572.43
---	-----------	---------------------	-----------------------------------	--	----------	-------	-------	------	--	--------	------------------	------------------	------------------

DIRECTOR DE SAPAM

LIC. ALFREDO FRIAS ENRIQUEZ

NOMBRE CARGO Y FIRMA DEL SERVIDOR PÚBLICO
RESPONSABLE DE LA INFORMACIÓN

**DIRECTOR DE PROGRAMACIÓN Y
COORDINADOR DE LA UEDM**

LIC. ALEJANDRO ZACARÍAS ESCOBAR

NOMBRE CARGO Y FIRMA DEL SERVIDOR PÚBLICO QUE VALIDA LA
INFORMACIÓN