

**CONCEJO MUNICIPAL  
DE MACUSPANA, TABASCO**

**2020-2021**



**III. Información Programática**

**j) Gasto por Categoría Programática**

**DICIEMBRE 2020**

---



**MUNICIPIO DE MACUSPANA, TABASCO.**  
**GASTO POR CATEGORIA PROGRAMATICA**  
**CORTE AL MES DE: DICIEMBRE**  
**M.C.D. INVERSION: PROGRAMA NORMAL**

P.P. U.R.	Descripción	Autorizado	Adecuaciones		Modificado	Devengado	Ejercido	Pagado	SubEjercicio	Saldos	
			Ampliaciones	Reducciones						Por Devengar	Devengado por Ejercer
	<b>Presupuesto Total</b>	<b>737,914,651.81</b>	<b>611,210,806.19</b>	<b>548,656,322.57</b>	<b>800,469,135.43</b>	<b>750,349,570.48</b>	<b>750,349,570.48</b>	<b>728,041,657.23</b>	<b>50,119,564.95</b>	<b>35,141,185.38</b>	<b>0.00</b>
<b>E001</b>	<b>SERVICIO DE AGUA POTABLE</b>	<b>29,875,657.96</b>	<b>25,574,377.94</b>	<b>10,280,501.40</b>	<b>45,169,534.50</b>	<b>45,169,534.50</b>	<b>45,169,534.50</b>	<b>44,711,656.81</b>	<b>0.00</b>	<b>0.00</b>	<b>0.00</b>
E001-001	OPERACION DE: AGUA POTABLE	29,875,657.96	23,199,227.93	9,996,059.69	43,078,826.20	43,078,826.20	43,078,826.20	42,665,901.31	0.00	0.00	0.00
E001-003	EQUIPOS HIPOCLORADORES PARA EL PROGRAMA FEDERAL PROAGUA 2020	0.00	380,294.40	0.00	380,294.40	380,294.40	380,294.40	380,294.40	0.00	0.00	0.00
E001-004	OPERACION DE: LA DIRECCION DE SAPAM (FEIEF 2020)	0.00	826,515.13	9,852.35	816,662.78	816,662.78	816,662.78	771,709.98	0.00	0.00	0.00
K024-002	ADQUISICION DE BOMBAS SUMERGIBLES (HIDROCARBUROS TERRESTRES 2020)	0.00	1,168,340.48	274,569.36	893,751.12	893,751.12	893,751.12	893,751.12	0.00	0.00	0.00
<b>E002</b>	<b>DRENAJE Y ALCANTARILLADO</b>	<b>8,010,000.00</b>	<b>5,566,697.80</b>	<b>4,378,404.14</b>	<b>9,188,293.66</b>	<b>9,188,293.66</b>	<b>9,188,293.66</b>	<b>9,140,526.79</b>	<b>0.00</b>	<b>0.00</b>	<b>0.00</b>
E002-001	OPERACION DE: DRENAJE Y ALCANTARILLADO	8,010,000.00	5,566,697.80	4,378,404.14	9,188,293.66	9,188,293.66	9,188,293.66	9,140,526.79	0.00	0.00	0.00
<b>E005</b>	<b>APOYO A LA CULTURA</b>	<b>20,616,396.37</b>	<b>5,616,939.78</b>	<b>7,174,353.67</b>	<b>19,109,002.48</b>	<b>19,109,002.48</b>	<b>19,109,002.48</b>	<b>18,880,884.46</b>	<b>0.00</b>	<b>0.00</b>	<b>0.00</b>
E005-001	OPERACION DE: LAS CASAS DE LA CULTURA Y BIBLIOTECAS	20,616,396.37	2,256,483.78	6,977,553.47	15,945,326.68	15,945,326.68	15,945,326.68	15,833,578.64	0.00	0.00	0.00
E005-002	OPERACION DE: LAS CASAS DE LA CULTURA Y BIBLIOTECAS (INGRESOS DE GESTION)	0.00	237,799.20	196,760.20	41,019.00	41,019.00	41,019.00	41,019.00	0.00	0.00	0.00
E005-003	OPERACION DE: LAS CASAS DE LA CULTURA Y BIBLIOTECAS (ADELANTO DE PARTICIPACIONES)	0.00	3,122,656.80	0.00	3,122,656.80	3,122,656.80	3,122,656.80	3,006,286.82	0.00	0.00	0.00
<b>E006</b>	<b>RECREACION</b>	<b>20,544,320.08</b>	<b>7,340,687.31</b>	<b>8,394,619.08</b>	<b>19,490,388.31</b>	<b>19,490,388.31</b>	<b>19,490,388.31</b>	<b>19,212,057.29</b>	<b>0.00</b>	<b>0.00</b>	<b>0.00</b>
E006-002	EVENTOS	1,500,000.00	250,000.00	1,529,460.72	220,539.28	220,539.28	220,539.28	220,539.28	0.00	0.00	0.00
E006-001	OPERACION DE: DECURM	17,044,320.08	3,611,011.91	4,979,343.06	15,675,988.93	15,675,988.93	15,675,988.93	15,589,311.47	-0.00	0.00	0.00
E006-006	DIA DEL MESTRO	1,000,000.00	0.00	1,000,000.00	0.00	0.00	0.00	0.00	0.00	0.00	0.00
E006-007	OPERACION DE: DECURM (INGRESOS DE GESTION)	0.00	81,378.00	0.00	81,378.00	81,378.00	81,378.00	81,378.00	0.00	0.00	0.00
E006-008	OPERACION DE: DECURM (FEIEF)	0.00	157,175.80	562.50	156,613.30	156,613.30	156,613.30	143,993.10	0.00	0.00	0.00
E006-009	OPERACION DE: DECURM (ADELANTO DE PARTICIPACIONES)	0.00	3,241,121.60	0.00	3,241,121.60	3,241,121.60	3,241,121.60	3,084,708.24	0.00	0.00	0.00
E006-003	DIA DE REYES	300,000.00	0.00	185,252.80	114,747.20	114,747.20	114,747.20	92,127.20	0.00	0.00	0.00
E006-004	DIA DE LAS MADRES	200,000.00	0.00	200,000.00	0.00	0.00	0.00	0.00	0.00	0.00	0.00
E006-005	CELEBRACION DEL DIA DEL NIÑO	500,000.00	0.00	500,000.00	0.00	0.00	0.00	0.00	0.00	0.00	0.00
<b>E007</b>	<b>DEPORTES</b>	<b>1,616,967.91</b>	<b>757,075.79</b>	<b>556,823.34</b>	<b>1,857,220.36</b>	<b>1,857,220.36</b>	<b>1,857,220.36</b>	<b>1,845,742.80</b>	<b>-0.00</b>	<b>0.00</b>	<b>0.00</b>
E007-001	OPERACION DE: DEPORTES	1,616,967.91	513,439.71	556,823.34	1,613,584.28	1,613,584.28	1,613,584.28	1,609,369.23	0.00	0.00	0.00
E007-002	OPERACION DE: DEPORTES (INGRESOS DE GESTION)	0.00	1,350.00	0.00	1,350.00	1,350.00	1,350.00	1,350.00	0.00	0.00	0.00
E007-003	OPERACION DE: DEPORTES (ADELANTO DE PARTICIPACIONES)	0.00	242,286.08	0.00	242,286.08	242,286.08	242,286.08	235,023.57	0.00	0.00	0.00
<b>E012</b>	<b>ORDENAMIENTO TERRITORIAL</b>	<b>51,170,122.93</b>	<b>21,222,609.30</b>	<b>29,589,029.60</b>	<b>42,803,702.63</b>	<b>42,803,702.63</b>	<b>42,803,702.63</b>	<b>42,171,209.07</b>	<b>0.00</b>	<b>0.00</b>	<b>0.00</b>
E012-001	OPERACION DE: SERVICIOS MUNICIPALES	32,814,465.54	7,519,355.08	13,229,569.76	27,124,250.86	27,124,250.86	27,124,250.86	27,040,859.67	0.00	0.00	0.00
E012-002	OPERACION DE: BACHEO	1,511,322.95	168,639.88	372,647.16	1,317,315.67	1,317,315.67	1,317,315.67	1,313,848.03	0.00	0.00	0.00
E012-003	OPERACION DE: ALUMBRADO PUBLICO	16,843,344.44	1,480,997.34	12,318,300.56	5,977,001.22	5,977,001.22	5,977,001.22	5,964,591.97	0.00	0.00	0.00
E012-004	OPERACION DE: BACHEO (INGRESOS DE GESTION)	0.00	20,288.86	0.00	20,288.86	20,288.86	20,288.86	20,288.86	0.00	0.00	0.00
E012-005	OPERACION DE: SERVICIOS MUNICIPALES (INGRESOS DE GESTION)	0.00	30,036.00	0.00	30,036.00	30,036.00	30,036.00	30,036.00	0.00	0.00	0.00
E012-006	OPERACION DE: ALUMBRADO PUBLICO (INGRESOS DE GESTION)	0.00	4,339,600.79	3,343,809.73	995,761.06	995,761.06	995,761.06	791,690.06	0.00	0.00	0.00
E012-007	BACHEO (HIDROCARBUROS MARITIMOS 2020)	0.00	300,000.00	300,000.00	0.00	0.00	0.00	0.00	0.00	0.00	0.00
E012-008	OPERACION DE: SERVICIOS MUNICIPALES (FEIEF)	0.00	2,009,685.90	854.85	2,008,831.05	2,008,831.05	2,008,831.05	1,996,879.20	0.00	0.00	0.00
E012-009	OPERACION DE: SERVICIOS MUNICIPALES (ADELANTO DE PARTICIPACIONES)	0.00	3,988,870.98	0.00	3,988,870.98	3,988,870.98	3,988,870.98	3,822,878.86	0.00	0.00	0.00
E012-010	OPERACION DE: BACHEO (ADELANTO DE PARTICIPACIONES)	0.00	262,491.21	0.00	262,491.21	262,491.21	262,491.21	251,482.50	0.00	0.00	0.00
E012-011	OPERACION DE: ALUMBRADO PUBLICO (ADELANTO DE PARTICIPACIONES)	0.00	963,646.26	23,787.54	939,858.72	939,858.72	939,858.72	903,065.12	0.00	0.00	0.00
E012-012	OPERACION DE: BACHEO (FEIEF 2020)	0.00	138,997.00	0.00	138,997.00	138,997.00	138,997.00	35,588.80	0.00	0.00	0.00
<b>E014</b>	<b>SERVICIOS DE SALUD PUBLICA</b>	<b>0.00</b>	<b>1,229,864.00</b>	<b>33.39</b>	<b>1,229,830.61</b>	<b>1,229,830.61</b>	<b>1,229,830.61</b>	<b>725,346.61</b>	<b>0.00</b>	<b>0.00</b>	<b>0.00</b>
E014-001	PROGRAMA DE APOYO COVID-19	0.00	1,229,864.00	33.39	1,229,830.61	1,229,830.61	1,229,830.61	725,346.61	0.00	0.00	0.00



**MUNICIPIO DE MACUSPANA, TABASCO.**  
**GASTO POR CATEGORIA PROGRAMATICA**  
**CORTE AL MES DE: DICIEMBRE**  
**MOD. INVERSION: PROGRAMA NORMAL**

P.P	U.R.	Descripción	Autorizado	Adecuaciones		Modificado	Devengado	Ejercido	Pagado	SubEjercicio	Saldos	
				Ampliaciones	Reducciones						Por Devengar	Devengado por Ejercer
<b>E019</b>		<b>VIGILANCIA DE TRANSITO</b>	<b>7,220,724.10</b>	<b>7,324,143.42</b>	<b>6,982,645.72</b>	<b>7,562,221.80</b>	<b>7,562,221.80</b>	<b>7,562,221.80</b>	<b>7,383,435.40</b>	<b>0.00</b>	<b>0.00</b>	<b>0.00</b>
E019-001		OPERACIÓN DE TRANSITO MUNICIPAL (PARTICIPACIONES)	5,260,666.60	153,298.14	4,809,266.70	604,698.04	604,698.04	604,698.04	604,698.04	0.00	0.00	0.00
E019-002		OPERACION DE TRANSITO CT	1,960,057.50	1,140,319.62	262,780.90	2,837,596.22	2,837,596.22	2,837,596.22	2,796,156.04	-0.00	0.00	0.00
E019-003		GASTOS DE OPERACION DE TRANSITO MUNICIPAL (INGRESOS DE GESTION 2020)	0.00	5,840,017.61	1,909,407.87	3,930,609.74	3,930,609.74	3,930,609.74	3,832,864.37	0.00	0.00	0.00
E019-004		OPERACION DE TRANSITO (FEIEF)	0.00	190,508.05	1,190.25	189,317.80	189,317.80	189,317.80	149,716.95	0.00	0.00	0.00
<b>E029</b>		<b>PROTECCION CIVIL</b>	<b>3,866,334.77</b>	<b>981,860.64</b>	<b>1,234,567.71</b>	<b>3,613,627.70</b>	<b>3,613,627.70</b>	<b>3,613,627.70</b>	<b>3,499,879.92</b>	<b>0.00</b>	<b>0.00</b>	<b>0.00</b>
E029-001		GASTO DE OPERACION DE LA COORDINACIÓN DE PROTECCIÓN CIVIL	3,866,334.77	150,099.76	1,223,989.36	2,792,445.17	2,792,445.17	2,792,445.17	2,777,541.79	0.00	0.00	0.00
E029-002		GASTO DE OPERACION DE LA COORDINACIÓN DE PROTECCIÓN CIVIL (INGRESOS DE GESTION)	0.00	33,308.00	0.00	33,308.00	33,308.00	33,308.00	33,308.00	0.00	0.00	0.00
E029-003		GASTO DE OPERACION DE LA COORDINACIÓN DE PROTECCIÓN CIVIL (FEIEF)	0.00	406,901.40	10,578.35	396,323.05	396,323.05	396,323.05	328,864.30	0.00	0.00	0.00
E029-004		OPERACION DE LA COORDINACIÓN DE PROTECCIÓN CIVIL (ADELANTO DE PARTICIPACIONES)	0.00	391,551.48	0.00	391,551.48	391,551.48	391,551.48	360,165.83	0.00	0.00	0.00
<b>E031</b>		<b>ATENCION A PERSONAS CON DISCAPACIDAD</b>	<b>1,552,653.90</b>	<b>1,128,658.31</b>	<b>425,969.44</b>	<b>2,255,342.77</b>	<b>2,255,342.77</b>	<b>2,255,342.77</b>	<b>2,242,417.69</b>	<b>0.00</b>	<b>0.00</b>	<b>0.00</b>
E031-001		OPERACION DE LA UBR	1,552,653.90	832,581.71	425,969.44	1,959,266.17	1,959,266.17	1,959,266.17	1,951,096.39	0.00	0.00	0.00
E031-002		OPERACION DE LA UBR (INGRESOS DE GESTION)	0.00	1,500.00	0.00	1,500.00	1,500.00	1,500.00	1,500.00	0.00	0.00	0.00
E031-003		OPERACION DE LA UBR (ADELANTO DE PARTICIPACIONES)	0.00	294,576.60	0.00	294,576.60	294,576.60	294,576.60	289,821.30	0.00	0.00	0.00
<b>E032</b>		<b>ASISTENCIA A ADULTOS MAYORES</b>	<b>600,000.00</b>	<b>0.00</b>	<b>435,412.80</b>	<b>164,587.20</b>	<b>164,587.20</b>	<b>164,587.20</b>	<b>164,587.20</b>	<b>0.00</b>	<b>0.00</b>	<b>0.00</b>
E032-001		PROGRAMA PERMANENTE CASA DIA DEL ANCIANO	600,000.00	0.00	435,412.80	164,587.20	164,587.20	164,587.20	164,587.20	0.00	0.00	0.00
<b>E035</b>		<b>ATENCION A FAMILIAS Y POBLACION VULNERABLE</b>	<b>20,323,131.20</b>	<b>9,461,682.55</b>	<b>8,783,706.43</b>	<b>21,001,107.32</b>	<b>21,001,107.32</b>	<b>21,001,107.32</b>	<b>20,563,591.73</b>	<b>0.00</b>	<b>0.00</b>	<b>0.00</b>
E035-002		DONATIVOS	1,000,000.00	82,105.86	929,998.86	152,107.00	152,107.00	152,107.00	152,107.00	0.00	0.00	0.00
E035-003		DONATIVOS	0.00	3,000,000.00	2,405,618.56	594,381.44	594,381.44	594,381.44	531,181.44	0.00	0.00	0.00
E035-005		APOYO PARA LA COMPRA DE TRANSFORMADOR (INGRESOS DE GESTION 2020)	0.00	405,630.00	153,500.00	252,130.00	252,130.00	252,130.00	252,130.00	0.00	0.00	0.00
E035-001		GASTOS DE OPERACION DEL D.I.F. MUNICIPAL	19,323,131.20	2,061,827.62	5,272,843.31	16,112,115.51	16,112,115.51	16,112,115.51	16,025,397.19	0.00	0.00	0.00
E035-004		GASTOS DE OPERACION DEL D.I.F. MUNICIPAL (INGRESOS DE GESTION)	0.00	179,840.74	5,754.00	174,086.74	174,086.74	174,086.74	172,258.54	0.00	0.00	0.00
E035-006		GASTOS DE OPERACION DEL D.I.F. MUNICIPAL (FEIEF)	0.00	512,482.95	15,981.60	496,501.35	496,501.35	496,501.35	429,358.35	0.00	0.00	0.00
E035-007		GASTOS DE OPERACION DEL D.I.F. MUNICIPAL (ADELANTO DE PARTICIPACIONES)	0.00	3,219,795.38	10.10	3,219,785.28	3,219,785.28	3,219,785.28	3,001,159.21	0.00	0.00	0.00
<b>E039</b>		<b>BIENESTAR ALIMENTARIO NUTRICIONAL</b>	<b>645,000.00</b>	<b>15,920.00</b>	<b>481,056.02</b>	<b>179,863.98</b>	<b>179,863.98</b>	<b>179,863.98</b>	<b>179,863.98</b>	<b>-0.00</b>	<b>0.00</b>	<b>0.00</b>
E039-001		OPERACION DEL CENDI MUNICIPAL "BERTHA VONN GLUMMER"	645,000.00	4,982.00	475,100.02	174,881.98	174,881.98	174,881.98	174,881.98	-0.00	0.00	0.00
E039-002		OPERACION DEL CENDI MUNICIPAL "BERTHA VONN GLUMMER" (INGRESO DE GESTION)	0.00	10,938.00	5,956.00	4,982.00	4,982.00	4,982.00	4,982.00	0.00	0.00	0.00
<b>E048</b>		<b>PRESTACION DE SERVICIOS PUBLICOS</b>	<b>2,969,190.57</b>	<b>909,948.88</b>	<b>961,837.22</b>	<b>2,917,302.23</b>	<b>2,917,302.23</b>	<b>2,917,302.23</b>	<b>2,863,662.84</b>	<b>0.00</b>	<b>0.00</b>	<b>0.00</b>
E048-001		OPERACION DE REGISTRO CIVIL	2,969,190.57	328,804.44	961,827.47	2,336,167.54	2,336,167.54	2,336,167.54	2,325,459.32	0.00	0.00	0.00
E048-002		OPERACION DE REGISTRO CIVIL (INGRESOS DE GESTION)	0.00	24,307.00	0.00	24,307.00	24,307.00	24,307.00	24,307.00	0.00	0.00	0.00
E048-003		OPERACION DE REGISTRO CIVIL (FEIEF)	0.00	66,244.20	9.75	66,234.45	66,234.45	66,234.45	61,120.35	0.00	0.00	0.00
E048-004		OPERACION DE REGISTRO CIVIL (ADELANTO DE PARTICIPACIONES)	0.00	490,593.24	0.00	490,593.24	490,593.24	490,593.24	452,776.17	0.00	0.00	0.00
<b>F001</b>		<b>DESARROLLO AGRICOLA</b>	<b>6,607,403.50</b>	<b>6,687,515.28</b>	<b>4,125,258.00</b>	<b>9,169,660.78</b>	<b>9,169,660.78</b>	<b>9,169,660.78</b>	<b>8,979,016.73</b>	<b>0.00</b>	<b>0.00</b>	<b>0.00</b>
F001-001		OPERACION DE DESARROLLO	6,607,403.50	1,140,871.47	2,426,312.55	5,321,962.42	5,321,962.42	5,321,962.42	5,273,576.74	0.00	0.00	0.00
F001-002		PROGRAMA DE APOYO ECONOMICO SOCIAL PARA EQUIPAMIENTO AGRICOLA PARA FORTALECIMIENTO DE LA PRODUCCION DE CHILE TABAQUERO	0.00	469,032.96	0.00	469,032.96	469,032.96	469,032.96	469,032.96	0.00	0.00	0.00
F001-003		PAQUETES TECNOLOGICOS PARA EL CULTIVO DE SANDIA EN DIVERSAS COMUNIDADES	0.00	223,222.50	0.00	223,222.50	223,222.50	223,222.50	223,222.50	0.00	0.00	0.00
F001-004		FOMENTO A LA PRODUCCION PORCINA EN EL MUNICIPIO DE MACUSPANA	0.00	2,387,600.00	693,800.00	1,693,800.00	1,693,800.00	1,693,800.00	1,693,800.00	0.00	0.00	0.00



MUNICIPIO DE MACUSPANA, TABASCO.

GASTO POR CATEGORIA PROGRAMATICA

CORTE AL MES DE: DICIEMBRE

MOD. INVERSION: PROGRAMA NORMAL

P.P	U.R.	Descripción	Autorizado	Adecuaciones		Modificado	Devengado	Ejercido	Pagado	SubEjercicio	Saldos	
				Ampliaciones	Reducciones						Por Devengar	Devengado por Ejercer
F001	005	OPERACION DE DESARROLLO (INGRESOS DE GESTION)	0.00	53,385.00	0.00	53,385.00	53,385.00	53,385.00	53,385.00	0.00	0.00	0.00
F001	006	PAQUETES DE POLLOS PARA LA ENGORDA	0.00	190,000.00	0.00	190,000.00	190,000.00	190,000.00	190,000.00	0.00	0.00	0.00
F001	007	OPERACION DE DESARROLLO (FEIEF)	0.00	233,543.80	5,045.50	228,498.30	228,498.30	228,498.30	188,030.50	0.00	0.00	0.00
F001	008	SUMINISTRO DE JAULAS Y ALIMENTOS PARA PISCICULTURA	0.00	1,000,000.00	1,000,000.00	0.00	0.00	0.00	0.00	0.00	0.00	0.00
F001	009	OPERACION DE DESARROLLO (ADELANTO DE PARTICIPACIONES)	0.00	989,859.55	99.95	989,759.60	989,759.60	989,759.60	887,969.03	0.00	0.00	0.00
<b>F005</b>		<b>DESARROLLO ACUICOLA</b>	<b>0.00</b>	<b>1,988,960.00</b>	<b>1,988,960.00</b>	<b>0.00</b>	<b>0.00</b>	<b>0.00</b>	<b>0.00</b>	<b>0.00</b>	<b>0.00</b>	<b>0.00</b>
F005	001	DOTACION DE MOJARRA TILAPIA PARA ENGORDA EN JAULAS FLOTANTES, EN EL MUNICIPIO DE MACUSPANA.	0.00	1,988,960.00	1,988,960.00	0.00	0.00	0.00	0.00	0.00	0.00	0.00
<b>F008</b>		<b>APOYO TURISTICO</b>	<b>3,363,786.11</b>	<b>1,224,040.63</b>	<b>1,274,481.49</b>	<b>3,313,345.25</b>	<b>3,313,345.25</b>	<b>3,313,345.25</b>	<b>3,214,327.71</b>	<b>0.00</b>	<b>0.00</b>	<b>0.00</b>
F008	001	OPERACION DE FOMENTO ECONOMICO Y TURISMO	3,363,786.11	562,418.30	1,274,469.04	2,651,735.37	2,651,735.37	2,651,735.37	2,616,994.03	0.00	0.00	0.00
F008	003	OPERACION DE FOMENTO ECONOMICO Y TURISMO (FEIEF)	0.00	145,889.85	12.45	145,877.40	145,877.40	145,877.40	128,528.30	0.00	0.00	0.00
F008	002	OPERACION DE FOMENTO ECONOMICO Y TURISMO (INGRESOS DE GRSTION)	0.00	74,053.00	0.00	74,053.00	74,053.00	74,053.00	74,053.00	0.00	0.00	0.00
F008	004	OPERACION DE FOMENTO ECONOMICO Y TURISMO (ADELANTO DE PARTICIPACIONES)	0.00	441,679.48	0.00	441,679.48	441,679.48	441,679.48	394,752.38	0.00	0.00	0.00
<b>F015</b>		<b>VIVIENDA</b>	<b>0.00</b>	<b>33,701,301.33</b>	<b>148,542.68</b>	<b>33,552,758.65</b>	<b>33,552,758.65</b>	<b>33,552,758.65</b>	<b>31,559,384.97</b>	<b>0.00</b>	<b>0.00</b>	<b>0.00</b>
F015	001	CONSTRUCCION DE CUARTOS DORMITORIOS	0.00	1,025,599.98	4,407.51	1,021,192.47	1,021,192.47	1,021,192.47	1,015,030.09	0.00	0.00	0.00
F015	002	CONSTRUCCION DE CUARTOS DORMITORIOS	0.00	1,025,599.98	4,616.63	1,020,983.35	1,020,983.35	1,020,983.35	1,014,822.24	0.00	0.00	0.00
F015	003	CONSTRUCCION DE CUARTOS DORMITORIOS	0.00	1,025,599.98	4,407.51	1,021,192.47	1,021,192.47	1,021,192.47	1,015,030.10	0.00	0.00	0.00
F015	004	CONSTRUCCION DE CUARTOS DORMITORIOS	0.00	1,025,599.98	4,616.60	1,020,983.38	1,020,983.38	1,020,983.38	884,470.26	0.00	0.00	0.00
F015	005	CONSTRUCCION DE CUARTOS DORMITORIOS	0.00	1,025,599.98	4,644.98	1,020,955.00	1,020,955.00	1,020,955.00	1,014,794.07	0.00	0.00	0.00
F015	006	CONSTRUCCION DE CUARTOS DORMITORIOS	0.00	1,025,599.98	4,654.30	1,020,945.68	1,020,945.68	1,020,945.68	570,342.64	0.00	0.00	0.00
F015	007	CONSTRUCCION DE CUARTOS DORMITORIOS	0.00	1,025,599.98	4,498.74	1,021,101.24	1,021,101.24	1,021,101.24	883,886.22	0.00	0.00	0.00
F015	008	CONSTRUCCION DE CUARTOS DORMITORIOS	0.00	1,025,599.98	4,444.55	1,021,155.43	1,021,155.43	1,021,155.43	884,807.14	0.00	0.00	0.00
F015	009	CONSTRUCCION DE CUARTOS DORMITORIOS	0.00	1,025,599.98	5,212.29	1,020,387.69	1,020,387.69	1,020,387.69	1,014,230.18	0.00	0.00	0.00
F015	010	CONSTRUCCION DE CUARTOS DORMITORIOS	0.00	1,025,599.98	5,531.12	1,020,068.86	1,020,068.86	1,020,068.86	1,013,913.27	0.00	0.00	0.00
F015	011	CONSTRUCCION DE CUARTOS DORMITORIOS	0.00	1,025,599.98	4,654.30	1,020,945.68	1,020,945.68	1,020,945.68	884,328.82	0.00	0.00	0.00
F015	012	CONSTRUCCION DE CUARTOS DORMITORIOS	0.00	1,025,599.98	4,577.35	1,021,022.63	1,021,022.63	1,021,022.63	979,254.89	0.00	0.00	0.00
F015	013	CONSTRUCCION DE CUARTOS DORMITORIOS	0.00	1,025,599.98	4,576.90	1,021,023.08	1,021,023.08	1,021,023.08	946,569.16	0.00	0.00	0.00
F015	014	CONSTRUCCION DE CUARTOS DORMITORIOS	0.00	1,025,599.98	4,617.07	1,020,982.91	1,020,982.91	1,020,982.91	1,014,821.81	0.00	0.00	0.00
F015	015	CONSTRUCCION DE CUARTOS DORMITORIOS	0.00	1,025,599.98	4,364.92	1,021,235.06	1,021,235.06	1,021,235.06	1,015,072.43	0.00	0.00	0.00
F015	016	CONSTRUCCION DE CUARTOS DORMITORIOS	0.00	1,025,599.98	4,631.84	1,020,968.14	1,020,968.14	1,020,968.14	1,014,807.13	0.00	0.00	0.00
F015	017	CONSTRUCCION DE CUARTOS DORMITORIOS	0.00	1,025,599.98	4,368.18	1,021,231.80	1,021,231.80	1,021,231.80	849,671.59	0.00	0.00	0.00
F015	018	CONSTRUCCION DE CUARTOS DORMITORIOS	0.00	1,025,599.98	4,722.06	1,020,877.92	1,020,877.92	1,020,877.92	1,014,717.44	0.00	0.00	0.00
F015	019	CONSTRUCCION DE CUARTOS DORMITORIOS	0.00	1,025,599.98	4,364.92	1,021,235.06	1,021,235.06	1,021,235.06	1,015,072.43	0.00	0.00	0.00
F015	020	CONSTRUCCION DE CUARTOS DORMITORIOS	0.00	1,025,599.98	4,257.13	1,021,342.85	1,021,342.85	1,021,342.85	1,015,179.59	0.00	0.00	0.00
F015	021	CONSTRUCCION DE CUARTOS DORMITORIOS	0.00	1,025,599.98	3,715.57	1,021,884.41	1,021,884.41	1,021,884.41	1,015,717.86	0.00	0.00	0.00
F015	022	CONSTRUCCION DE CUARTOS DORMITORIOS	0.00	1,025,599.98	3,715.57	1,021,884.41	1,021,884.41	1,021,884.41	1,015,717.87	0.00	0.00	0.00
F015	023	CONSTRUCCION DE CUARTOS DORMITORIOS	0.00	1,025,599.98	4,833.99	1,020,765.99	1,020,765.99	1,020,765.99	1,016,899.61	0.00	0.00	0.00
F015	024	CONSTRUCCION DE CUARTOS DORMITORIOS	0.00	1,025,599.98	4,645.44	1,020,954.54	1,020,954.54	1,020,954.54	1,014,793.60	0.00	0.00	0.00
F015	025	CONSTRUCCION DE CUARTOS DORMITORIOS	0.00	1,025,599.98	4,658.41	1,020,941.57	1,020,941.57	1,020,941.57	1,014,780.70	0.00	0.00	0.00
F015	026	CONSTRUCCION DE CUARTOS DORMITORIOS	0.00	1,025,599.98	4,257.16	1,021,342.82	1,021,342.82	1,021,342.82	1,015,179.55	0.00	0.00	0.00
F015	027	CONSTRUCCION DE CUARTOS DORMITORIOS	0.00	1,084,437.24	5,857.88	1,078,579.36	1,078,579.36	1,078,579.36	1,072,070.67	0.00	0.00	0.00
F015	028	CONSTRUCCION DE CUARTOS DORMITORIOS	0.00	1,025,599.98	5,287.81	1,020,312.17	1,020,312.17	1,020,312.17	1,014,155.12	0.00	0.00	0.00

0000155



**MUNICIPIO DE MACUSPANA, TABASCO.**  
**GASTO POR CATEGORIA PROGRAMATICA**  
**CORTE AL MES DE: DICIEMBRE**  
**MOD. INVERSION: PROGRAMA NORMAL**

P.P	U.R.	Descripción	Autorizado	Adecuaciones		Modificado	Devengado	Ejercido	Pagado	SubEjercicio	Saldos	
				Ampliaciones	Reducciones						Por Devengar	Devengado por Ejercer
		F015-029 CONSTRUCCION DE CUARTOS DORMITORIOS	0.00	515,599.98	2,638.70	512,961.28	512,961.28	512,961.28	509,865.83	0.00	0.00	0.00
		F015-030 CONSTRUCCION DE CUARTOS DORMITORIOS	0.00	1,128,154.89	3,853.00	1,124,301.89	1,124,301.89	1,124,301.89	998,152.08	0.00	0.00	0.00
		F015-031 CONSTRUCCION DE CUARTOS DORMITORIOS	0.00	1,128,154.89	4,389.39	1,123,765.50	1,123,765.50	1,123,765.50	810,561.53	0.00	0.00	0.00
		F015-032 CONSTRUCCION DE CUARTOS DORMITORIOS	0.00	1,128,154.89	3,872.86	1,124,282.03	1,124,282.03	1,124,282.03	985,877.98	0.00	0.00	0.00
		F015-033 CONSTRUCCION DE CUARTOS DORMITORIOS	0.00	1,025,599.98	4,648.00	1,020,951.98	1,020,951.98	1,020,951.98	1,014,791.07	0.00	0.00	0.00
		<b>F021 APOYO AL FOMENTO DE LA CULTURA AMBIENTAL</b>	<b>2,647,723.92</b>	<b>634,344.10</b>	<b>1,016,950.70</b>	<b>2,265,117.32</b>	<b>2,265,117.32</b>	<b>2,265,117.32</b>	<b>2,196,392.47</b>	<b>0.00</b>	<b>0.00</b>	<b>0.00</b>
		F021-001 OPERACION DE PROTECCION AMBIENTAL	2,647,723.92	195,373.41	1,016,939.95	1,826,157.38	1,826,157.38	1,826,157.38	1,789,065.09	0.00	0.00	0.00
		F021-002 OPERACION DE PROTECCION AMBIENTAL (INGRESOS DE GESTION)	0.00	39,562.25	0.00	39,562.25	39,562.25	39,562.25	39,562.25	0.00	0.00	0.00
		F021-003 OPERACION DE PROTECCION AMBIENTAL (FEIEF)	0.00	95,002.85	10.75	94,992.10	94,992.10	94,992.10	89,751.70	0.00	0.00	0.00
		F021-004 OPERACION DE PROTECCION AMBIENTAL (ADELANTO DE PARTICIPACIONES)	0.00	304,405.59	0.00	304,405.59	304,405.59	304,405.59	278,013.43	0.00	0.00	0.00
		<b>F025 PROMOCION Y FOMENTO</b>	<b>0.00</b>	<b>1,000,000.00</b>	<b>980,000.00</b>	<b>20,000.00</b>	<b>20,000.00</b>	<b>20,000.00</b>	<b>20,000.00</b>	<b>0.00</b>	<b>0.00</b>	<b>0.00</b>
		F025-001 APOYOS A PEQUEÑOS COMERCIANTES.	0.00	1,000,000.00	980,000.00	20,000.00	20,000.00	20,000.00	20,000.00	0.00	0.00	0.00
		<b>F027 PROMOCION Y FOMENTO</b>	<b>0.00</b>	<b>31,504.00</b>	<b>0.00</b>	<b>31,504.00</b>	<b>31,504.00</b>	<b>31,504.00</b>	<b>31,504.00</b>	<b>0.00</b>	<b>0.00</b>	<b>0.00</b>
		P015-002 GASTOS DE OPERACION DE ATENCION CIUDADANA (INGRESOS DE GESTION)	0.00	31,504.00	0.00	31,504.00	31,504.00	31,504.00	31,504.00	0.00	0.00	0.00
		<b>F028 PROMOCION Y FOMENTO</b>	<b>3,000,000.00</b>	<b>0.00</b>	<b>2,994,200.00</b>	<b>5,800.00</b>	<b>5,800.00</b>	<b>5,800.00</b>	<b>5,800.00</b>	<b>0.00</b>	<b>0.00</b>	<b>0.00</b>
		F028-001 FERIA MUNICIPAL	2,500,000.00	0.00	2,500,000.00	0.00	0.00	0.00	0.00	0.00	0.00	0.00
		F028-002 FERIA ESTATAL	500,000.00	0.00	494,200.00	5,800.00	5,800.00	5,800.00	5,800.00	0.00	0.00	0.00
		<b>K002 INFRAESTRUCTURA PARA AGUA POTABLE</b>	<b>0.00</b>	<b>14,918,345.97</b>	<b>39,645.30</b>	<b>14,878,700.67</b>	<b>11,954,275.67</b>	<b>11,954,275.67</b>	<b>10,613,015.12</b>	<b>2,924,425.00</b>	<b>0.00</b>	<b>0.00</b>
		K002-003 REHABILITACION DE LA RED DE AGUA POTABLE EN LA CALLE LEON ALEJO TORRES	0.00	1,625,579.60	7,410.41	1,618,169.19	1,618,169.19	1,618,169.19	936,699.52	0.00	0.00	0.00
		K002-004 REHABILITACION DE LA RED DE AGUA POTABLE EN LA CALLE LIMBANO BLANDIN Y CALLE LAZARO CARDENAS.	0.00	1,308,878.02	7,386.26	1,301,491.76	1,301,491.76	1,301,491.76	648,529.93	0.00	0.00	0.00
		K002-017 REHABILITACION GENERAL DE LA PLANTA POTABILIZADORA DE AGUA POTABLE	0.00	7,599,892.66	9,792.50	7,590,100.16	7,590,100.16	7,590,100.16	7,590,100.16	0.00	0.00	0.00
		K002-018 REHABILITACION DEL SISTEMA DE AGUA POTABLE	0.00	190,014.01	805.55	189,208.46	189,208.46	189,208.46	189,208.46	0.00	0.00	0.00
		K002-019 REHABILITACION DEL SISTEMA DE AGUA POTABLE	0.00	124,454.24	818.31	123,635.93	123,635.93	123,635.93	123,635.93	0.00	0.00	0.00
		K002-020 CONSTRUCCION DE POZO PROFUNDO DE AGUA POTABLE	0.00	205,000.00	3,711.36	201,288.64	201,288.64	201,288.64	200,073.97	0.00	0.00	0.00
		K002-021 CONSTRUCCION DE POZO PROFUNDO DE AGUA POTABLE	0.00	205,000.00	3,548.57	201,451.43	201,451.43	201,451.43	200,235.77	0.00	0.00	0.00
		K002-022 AMPLIACION DE LA RED DE AGUA POTABLE EN LA RA. EL ZOPO NORTE	0.00	556,461.84	5,621.73	550,840.11	550,840.11	550,840.11	547,516.07	0.00	0.00	0.00
		K002-023 AMPLIACION DE LA RED DE AGUA POTABLE DE LA UNIDAD DEPORTIVA "BIENVENIDO PRIEGO"	0.00	178,640.60	550.61	178,089.99	178,089.99	178,089.99	177,015.31	0.00	0.00	0.00
		K002-024 REHABILITACION DE LA ESTACION DE BOMBEO DE AGUAS RESIDUALES DEL SISTEMA CIRCUNVALACION, DEL MUNICIPIO DE MACUSPANA, TABASCO.	0.00	2,148,540.00	0.00	2,148,540.00	0.00	0.00	0.00	2,148,540.00	0.00	0.00
		K002-025 MANTENIMIENTO CORRECTIVO AL SISTEMA DE INYECCION DE LA PLANTA POTABILIZADORA DE 250 LPS, DE LA CIUDAD DE MACUSPANA DEL MUNICIPIO DE MACUSPANA, CONSISTENTE EN LA UTILIZACION DEL REACTIVO DEL SULFATO DE ALUMINIO	0.00	775,885.00	0.00	775,885.00	0.00	0.00	0.00	775,885.00	0.00	0.00
		<b>K003 DRENAJE Y ALCANTARILLADO</b>	<b>0.00</b>	<b>46,581,827.88</b>	<b>749,849.78</b>	<b>45,831,978.10</b>	<b>40,456,073.74</b>	<b>40,456,073.74</b>	<b>37,448,929.26</b>	<b>5,375,904.36</b>	<b>5,375,904.36</b>	<b>0.00</b>
		K003-012 REHABILITACION DE DRENAJE SANITARIO EN LA CALLE LEON ALEJO TORRES, ENTRE PASEO JOSE NARCISO ROVIROSA Y CALLE ANDADOR PUXCATAN	0.00	8,001,980.13	14,840.77	7,987,139.36	7,987,139.36	7,987,139.36	7,237,395.52	0.00	0.00	0.00
		K003-013 REHABILITACION DE DRENAJE SANITARIO EN LA CALLE LIMBANO BLANDIN Y CALLE LAZARO CARDENAS	0.00	5,303,417.86	9,331.94	5,294,085.92	5,294,085.92	5,294,085.92	4,530,600.76	0.00	0.00	0.00
		K003-014 REHABILITACION DE DRENAJE SANITARIO EN LA CALLE SANTAMARIA	0.00	2,238,896.15	680,498.28	1,558,397.87	1,558,397.87	1,558,397.87	1,558,397.87	0.00	0.00	0.00
		K003-015 CONSTRUCCION DE DRENAJE PROFUNDO EN LA CALLE REFORMA DEL MPIO. DE MACUSPANA, TABASCO	0.00	14,753,804.31	9,956.36	14,743,847.95	13,993,021.87	13,993,021.87	13,993,021.87	750,826.08	750,826.08	0.00
		K003-016 REHABILITACION DEL SISTEMA DE AGUA NEGRAS DEL FRACCIONAMINETO	0.00	350,965.77	4,303.66	346,662.11	346,662.11	346,662.11	346,662.11	0.00	0.00	0.00




**MUNICIPIO DE MACUSPANA, TABASCO.**  
**GASTO POR CATEGORIA PROGRAMATICA**  
**CORTE AL MES DE: DICIEMBRE**  
**MOD. INVERSION: PROGRAMA NORMAL**

P.P U.R.	Descripción	Autorizado	Adecuaciones		Modificado	Devengado	Ejercido	Pagado	SubEjercicio	Saldos	
			Ampliaciones	Reducciones						Por Devengar	Devengado por Ejercer
	LOMA LINDA										
K003-017	REHABILITACION DE DRENAJE SANITARIO EN LA CALLE CUAUHEMOC EN EL MUNICIPIO DE MACUSPANA, TABASCO.	0.00	361,387.88	3,088.44	358,299.44	358,299.44	358,299.44	356,137.29	0.00	0.00	0.00
K003-018	REHABILITACION DE DRENAJE SANITARIO EN LA CALLE CIRCUNVALACION Y 16 DE SEPTIEMBRE COL. OBRERA DEL MUNICIPIO DE MACUSPANA, TABASCO	0.00	800,379.41	8,831.49	791,547.92	791,547.92	791,547.92	786,771.34	0.00	0.00	0.00
K003-019	REHABILITACION DE DRENAJE SANITARIO EN LA CALLE CARLOS A. MADRAZO DE LA COLONIA BELEN	0.00	618,270.31	5,298.34	612,971.97	612,971.97	612,971.97	609,272.99	0.00	0.00	0.00
K003-020	REHABILITACION DE DRENAJE SANITARIO EN LA CALLE TOMAS GARRIDO CANABAL EN EL MUNICIPIO DE MACUSPANA, TABASCO.	0.00	1,343,843.64	6,772.28	1,337,071.36	1,337,071.36	1,337,071.36	1,143,668.23	0.00	0.00	0.00
K003-021	CONSTRUCCION DE CARCAMO EN LA CALLE REFORMA, DEL MUNICIPIO DE MACUSPANA, TABASCO.	0.00	11,131,058.06	6,926.26	11,124,131.80	6,499,053.52	6,499,053.52	6,459,835.10	4,625,078.28	4,625,078.28	0.00
K003-022	REHABILITACION DEL CARCAMO EN LA VILLA BENITO JUAREZ (SAN CARLOS)	0.00	1,677,824.36	1.96	1,677,822.40	1,677,822.40	1,677,822.40	427,166.18	0.00	0.00	0.00
<b>K005</b>	<b>URBANIZACION</b>	<b>0.00</b>	<b>47,004,523.76</b>	<b>163,270.00</b>	<b>46,841,253.76</b>	<b>31,322,017.79</b>	<b>31,322,017.79</b>	<b>29,860,236.67</b>	<b>15,519,235.97</b>	<b>15,519,235.97</b>	<b>0.00</b>
K005-030	CONSTRUCCION DE PAVIMENTO CON CONCRETO HIDRAULICO EN LA CALLE 5 DE FEBRERO ENTRE LAS CALLES BENITO JUAREZ Y NIÑOS HEROES	0.00	4,307,841.46	9,661.71	4,298,179.75	4,298,179.75	4,298,179.75	4,298,179.75	0.00	0.00	0.00
K005-031	CONSTRUCCION DE PAVIMENTO CON CONCRETO HIDRAULICO EN LA CALLE GREGORIO MENDEZ ENTRE LAS CALLES BENITO JUAREZ Y NIÑOS HEROES	0.00	4,319,839.81	9,910.54	4,309,929.27	4,309,929.27	4,309,929.27	4,307,816.92	0.00	0.00	0.00
K005-032	CONSTRUCCION DE PAVIMENTO CON CONCRETO ASFALTICO EN EL BOULEVARD CARLOS PELLICER CAMARA TRAMO: PASEO JOSE N. ROVIROSA - CALLE REFORMA EN EL MUNICIPIO DE MACUSPANA, TABASCO.	0.00	2,020,850.85	9,246.15	2,011,604.70	2,011,604.70	2,011,604.70	2,011,604.70	0.00	0.00	0.00
K005-033	TERMINACION DE PAVIMENTACION CON CONCRETO HIDRAULICO DE CALLE RAMIRO OCAÑA EN LA COLONIA EL RECUERDO	0.00	503,181.88	3,664.60	499,517.28	499,517.28	499,517.28	499,517.28	0.00	0.00	0.00
K005-034	RECONSTRUCCION DE TERRACERIAS, PAVIMENTO ASFALTICO Y SEÑALAMIENTO HORIZONTAL CAMINO: CAMINO A LA RA. BAYO 2DA. SECCION 0+000 AL 0+630 DEL MUNICIPIO DE MACUSPANA, TABASCO	0.00	1,124,860.41	8,192.93	1,116,667.48	1,116,667.48	1,116,667.48	1,109,928.97	0.00	0.00	0.00
K005-035	CONSTRUCCION DE PAVIMENTO CON CONCRETO HIDRAULICO EN CALLES DEL POB. TIERRA COLORADA DEL MUNICIPIO DE MACUSPANA, TABASCO.	0.00	5,876,515.51	13,062.48	5,863,453.03	5,863,453.03	5,863,453.03	5,739,859.43	0.00	0.00	0.00
K005-036	CONSTRUCCION DE PAVIMENTO CON MEZCLA ASFALTICA EN CARRETERA A VERNET TRAMO 0+900 AL 1+780, DE LA VILLA BENITO JUAEZ (SAN CARLOS), DEL MUNICIPIO DE MACUSPANA, TABASCO.	0.00	2,584,679.09	11,960.72	2,572,718.37	2,572,718.37	2,572,718.37	2,557,193.35	0.00	0.00	0.00
K005-037	CONSTRUCCION DE PAVIMENTO CON CONCRETO EN CALLES DEL FRACCIONAMIENTO INDUVITAB	0.00	3,225,134.94	0.03	3,225,134.91	3,225,134.91	3,225,134.91	3,205,672.90	0.00	0.00	0.00
K005-038	PAVIMENTACION DE CONCRETO HIDRAULICO PARA LA CAPTACION Y PLANTA POTABILIZADORA INCLUYE TELEMETRIA	0.00	2,132,789.97	9,918.29	2,122,871.68	2,122,871.68	2,122,871.68	1,103,255.41	0.00	0.00	0.00
K005-	CONSTRUCCION DE PAVIMENTO CON CONCRETO HIDRAULICO EN EL MUNICIPIO DE MACUSPANA, CIUDAD MACUSPANA, COLONIA CENTRO, CALLE "LEON ALEJO TORRES".	0.00	8,427,799.21	15,453.76	8,412,345.45	2,708,497.68	2,708,497.68	2,692,153.30	5,703,847.77	5,703,847.77	0.00
K005-	CONSTRUCCION DE PAVIMENTO CON CONCRETO HIDRAULICO EN EL MUNICIPIO DE MACUSPANA, CIUDAD MACUSPANA, COLONIA CENTRO CALLES "LIMBANO BLANDIN" Y "LAZARO CARDENAS"	0.00	9,454,468.92	16,938.33	9,437,530.59	0.00	0.00	0.00	9,437,530.59	9,437,530.59	0.00
K005-041	CONSTRUCCION DE PAVIMENTO CON CONCRETO HIDRAULICO EN LA CALLE UNO	0.00	479,689.36	24,402.57	455,286.79	455,286.79	455,286.79	452,539.37	0.00	0.00	0.00
K005-042	CONSTRUCCION DE PAVIMENTO CON CONCRETO HIDRAULICO EN LA CALLE DOS.	0.00	364,090.04	10,242.87	353,847.17	353,847.17	353,847.17	351,711.88	0.00	0.00	0.00
K005-043	CONSTRUCCION DE PAVIMENTO CON CONCRETO HIDRAULICO EN LA CALLE TRES	0.00	380,588.38	4,440.99	376,147.39	376,147.39	376,147.39	290,244.47	0.00	0.00	0.00
K005-044	CONSTRUCCION DE PAVIMENTO CON CONCRETO HIDRAULICO EN LA CALLE UNO	0.00	970,142.61	9,221.80	960,920.81	960,920.81	960,920.81	944,585.41	0.00	0.00	0.00
K005-045	CONSTRUCCION DE GUARNICIONES Y BANQUETAS EN LA RA. ZOPO SUR	0.00	452,053.68	4,812.20	447,241.48	447,241.48	447,241.48	295,973.53	0.00	0.00	0.00
K005-046	REHABILITACION DE CALLE DE ACCESO A LA COLONIA ARBOLEDAS CD. MACUSPANA	0.00	379,997.64	2,140.03	377,857.61	0.00	0.00	0.00	377,857.61	377,857.61	0.00

0000157

**MUNICIPIO DE MACUSPANA, TABASCO.**  
**GASTO POR CATEGORIA PROGRAMATICA**  
**CORTE AL MES DE: DICIEMBRE**  
**MOD. INVERSION: PROGRAMA NORMAL**

P.P	U.R.	Descripción	Autorizado	Adecuaciones		Modificado	Devengado	Ejercido	Pagado	SubEjercicio	Saldos	
				Ampliaciones	Reducciones						Por Devengar	Devengado por Ejercer
<b>K013</b>		<b>INFRAESTRUCTURA PARA LA PROTECCION AL AMBIENTE</b>	<b>0.00</b>	<b>3,473,696.11</b>	<b>16,444.80</b>	<b>3,457,251.31</b>	<b>3,457,251.31</b>	<b>3,457,251.31</b>	<b>3,456,144.94</b>	<b>0.00</b>	<b>0.00</b>	<b>0.00</b>
		K013-002 AMPLIACION DE LA PLANTA SEPARADORA DE BASURA EN EL RELLENO SANITARIO	0.00	3,473,696.11	16,444.80	3,457,251.31	3,457,251.31	3,457,251.31	3,456,144.94	0.00	0.00	0.00
<b>K014</b>		<b>SERVICIOS DE SALUD PUBLICA</b>	<b>0.00</b>	<b>25,740,671.33</b>	<b>65,382.33</b>	<b>25,675,289.00</b>	<b>25,675,289.00</b>	<b>25,675,289.00</b>	<b>25,336,134.09</b>	<b>0.00</b>	<b>0.00</b>	<b>0.00</b>
		K014-012 CONSTRUCCION DE UNIDAD DEPORTIVA EN LA ESC. SECUNDARIA FEDERAL PROFR. ROMULO HERNANDEZ GARCIA	0.00	12,792,475.68	12,708.55	12,779,767.13	12,779,767.13	12,779,767.13	12,764,297.45	0.00	0.00	0.00
		K014-013 CONSTRUCCION DE 3 AULAS, DIRECCION, SERVICIOS SANITARIOS Y OBRA EXTERIOR EN EL EMSAD NO. 28 CLAVE 27EMS0028K	0.00	4,103,898.80	12,607.88	4,091,290.92	4,091,290.92	4,091,290.92	4,082,996.40	0.00	0.00	0.00
		K014-014 CONSTRUCCION DE 3 AULAS, DIRECCION, SERVICIOS SANITARIOS Y OBRA EXTERIOR EN EL EMSAD 50 CLAVE: 27EMS0050M	0.00	4,128,952.43	25,473.68	4,103,478.75	4,103,478.75	4,103,478.75	4,086,838.64	0.00	0.00	0.00
		K014-015 ADECUACION DE TERRENO PARA LA UNIDAD DEPORTIVA EN LA COL. EL CASTAÑO	0.00	3,505,214.18	8,903.06	3,496,311.12	3,496,311.12	3,496,311.12	3,485,803.97	0.00	0.00	0.00
		K014-016 CONSTRUCCION DE AULAS EN EL TELEBACHILLERATO INTERCULTURAL No. 2 CLAVE 27EBW0002J	0.00	1,210,130.24	5,689.16	1,204,441.08	1,204,441.08	1,204,441.08	916,197.63	0.00	0.00	0.00
<b>K017</b>		<b>INFRAESTRUCTURA PARA EL DESARROLLO PECUARIO</b>	<b>0.00</b>	<b>2,161,543.07</b>	<b>9,221.47</b>	<b>2,152,321.60</b>	<b>2,152,321.60</b>	<b>2,152,321.60</b>	<b>2,139,333.45</b>	<b>0.00</b>	<b>0.00</b>	<b>0.00</b>
		K017-001 COMPLEMENTARIA DE INFRAESTRUCTURA PECUARIA	0.00	2,161,543.07	9,221.47	2,152,321.60	2,152,321.60	2,152,321.60	2,139,333.45	0.00	0.00	0.00
<b>K024</b>		<b>ADQUISICION DE BIENES MUEBLES</b>	<b>0.00</b>	<b>742,940.84</b>	<b>216,038.84</b>	<b>526,902.00</b>	<b>526,902.00</b>	<b>526,902.00</b>	<b>526,902.00</b>	<b>0.00</b>	<b>0.00</b>	<b>0.00</b>
		K024-001 ADQUISICION DE DOS IMPRESORAS MUL-INALAMBICA	0.00	17,052.00	0.00	17,052.00	17,052.00	17,052.00	17,052.00	0.00	0.00	0.00
		K024-005 ADQUISICION DE 01 IMPRESORA MULTIFUNCIONAL PARA LA DIR. DE PROGRAMACION	0.00	9,850.00	0.00	9,850.00	9,850.00	9,850.00	9,850.00	0.00	0.00	0.00
		K024-004 ADQUISICION DE EQUIPOS DE COMPUTO PARA LA DIR. DE ADMINISTRACION MUNICIPAL.	0.00	500,000.00	0.00	500,000.00	500,000.00	500,000.00	500,000.00	0.00	0.00	0.00
		K024-006 ADQUISICION DE BOMBA PARA AGUAS NEGRAS (HIDROCARBUROS MARITIMO 2020)	0.00	208,262.77	208,262.77	0.00	0.00	0.00	0.00	0.00	0.00	0.00
		K024-007 ADQUISICION DE 01 MOTOBOMBA.	0.00	7,776.07	7,776.07	0.00	0.00	0.00	0.00	0.00	0.00	0.00
<b>K032</b>		<b>INFRAESTRUCTURA PARA EL DESARROLLO SOCIAL</b>	<b>0.00</b>	<b>9,726,783.62</b>	<b>41,699.70</b>	<b>9,685,083.92</b>	<b>8,254,616.89</b>	<b>8,254,616.89</b>	<b>5,872,804.71</b>	<b>1,430,467.03</b>	<b>1,430,467.03</b>	<b>0.00</b>
		K032-001 REHABILITACION DE CAMINO CON GRAVA DE REVESTIMIENTO EN TRAMOS AISLADOS	0.00	399,347.53	2,206.92	397,140.61	397,140.61	397,140.61	366,725.95	0.00	0.00	0.00
		K032-002 REHABILITACION DE CAMINO CON GRAVA DE REVESTIMIENTO EN TRAMOS AISLADOS	0.00	389,968.50	2,324.46	387,644.04	387,644.04	387,644.04	356,676.44	0.00	0.00	0.00
		K032-003 REHABILITACION DE CAMINO CON GRAVA DE REVESTIMIENTO EN TRAMOS AISLADOS	0.00	301,049.40	1,258.00	299,791.40	299,791.40	299,791.40	271,420.01	0.00	0.00	0.00
		K032-004 REHABILITACION DE CAMINO CON GRAVA DE REVESTIMIENTO EN TRAMOS AISLADOS	0.00	767,974.19	0.47	767,973.72	767,973.72	767,973.72	763,339.39	0.00	0.00	0.00
		K032-005 REHABILITACION DE CAMINO CON GRAVA DE REVESTIMIENTO EN TRAMOS AISLADOS	0.00	834,699.41	6,323.02	828,376.39	828,376.39	828,376.39	823,377.57	0.00	0.00	0.00
		K032-006 REHABILITACION DE CAMINO CON GRAVA DE REVESTIMIENTO EN TRAMOS AISLADOS	0.00	683,697.62	2,736.12	680,961.50	680,961.50	680,961.50	565,269.34	0.00	0.00	0.00
		K032-007 REHABILITACION DE CAMINO CON GRAVA DE REVESTIMIENTO EN TRAMOS AISLADOS	0.00	1,153,793.37	2,848.48	1,150,944.89	1,150,944.89	1,150,944.89	694,789.16	0.00	0.00	0.00
		K032-008 REHABILITACION DE CAMINO CON GRAVA DE REVESTIMIENTO EN TRAMOS AISLADOS	0.00	412,993.07	2,689.94	410,303.13	410,303.13	410,303.13	298,370.55	0.00	0.00	0.00
		K032-009 REHABILITACION DE CAMINO CON GRAVA DE REVESTIMIENTO EN TRAMOS AISLADOS	0.00	982,843.15	1,238.23	981,604.92	981,604.92	981,604.92	975,681.44	0.00	0.00	0.00
		K032-010 REHABILITACION DE CAMINO CON GRAVA DE REVESTIMIENTO EN TRAMOS AISLADOS	0.00	766,491.05	4,739.42	761,751.63	761,751.63	761,751.63	757,154.86	0.00	0.00	0.00
		K032-011 REHABILITACION DE CAMINO CON GRAVA DE REVESTIMIENTO EN TRAMOS AISLADOS EN LA COLONIA JUAN PABLO II	0.00	215,937.75	1,318.93	214,618.82	214,618.82	214,618.82	0.00	0.00	0.00	0.00
		K032-012 REHABILITACION DE CAMINO CON GRAVA DE REVESTIMIENTO EN TRAMOS	0.00	1,380,199.35	6,693.51	1,373,505.84	1,373,505.84	1,373,505.84	0.00	0.00	0.00	0.00





MUNICIPIO DE MACUSPANA, TABASCO.

GASTO POR CATEGORIA PROGRAMATICA

CORTE AL MES DE: DICIEMBRE

MOD. INVERSION: PROGRAMA NORMAL

P.P	U.R.	Descripción	Adecuaciones				Devengado	Ejercido	Pagado	SubEjercicio	Saldos	
			Autorizado	Ampliaciones	Reducciones	Modificado					Por Devengar	Devengado por Ejercer
AISLADOS												
		K032-013 REHABILITACION DE CAMINO CON GRAVA DE REVESTIMIENTO	0.00	1,437,789.23	7,322.20	1,430,467.03	0.00	0.00	0.00	1,430,467.03	1,430,467.03	0.00
<b>K036</b>		<b>PROYECTOS DE INVERSION</b>	<b>0.00</b>	<b>220,000.00</b>	<b>0.00</b>	<b>220,000.00</b>	<b>220,000.00</b>	<b>220,000.00</b>	<b>220,000.00</b>	<b>0.00</b>	<b>0.00</b>	<b>0.00</b>
		K036-001 ADQUISICION DE TERRENO PARA PANTEON, EN EL EJ. CASTRO Y GUERRERO	0.00	95,000.00	0.00	95,000.00	95,000.00	95,000.00	95,000.00	0.00	0.00	0.00
		K036-002 ADQUISICION DE TERRENO PARA PANTEON, EN LA R/A. SIMON SARLAT	0.00	125,000.00	0.00	125,000.00	125,000.00	125,000.00	125,000.00	0.00	0.00	0.00
<b>L001</b>		<b>OBLIGACIONES JURÍDICAS INELUDIBLES.</b>	<b>15,000,000.00</b>	<b>4,967,600.06</b>	<b>16,330,825.03</b>	<b>3,636,775.03</b>	<b>3,636,775.03</b>	<b>3,636,775.03</b>	<b>3,636,775.03</b>	<b>3,623,824.32</b>	<b>-0.00</b>	<b>0.00</b>
		L001-001 LAUDOS	15,000,000.00	3,943,219.06	16,069,312.12	2,873,906.94	2,873,906.94	2,873,906.94	2,873,906.94	2,873,906.94	-0.00	0.00
		P005-007 GASTOS DE OPERACION DE LA DIR. DE JURIDICO. (INGRESOS DE GESTION)	0.00	1,024,381.00	261,512.91	762,868.09	762,868.09	762,868.09	749,917.38	0.00	0.00	0.00
<b>M001</b>		<b>ACTIVIDADES DE APOYO ADMINISTRATIVO.</b>	<b>33,543,574.80</b>	<b>20,761,870.95</b>	<b>18,197,609.48</b>	<b>36,107,836.27</b>	<b>36,107,836.27</b>	<b>36,107,836.27</b>	<b>35,393,549.76</b>	<b>0.00</b>	<b>0.00</b>	<b>0.00</b>
		K024-003 ADQUISICION DE 01 IMPRESORA MULTIFUNCIONAL.	0.00	9,850.00	9,850.00	0.00	0.00	0.00	0.00	0.00	0.00	0.00
		M001-001 OPERACION DE ADMINISTRACION	30,943,574.80	8,106,821.99	15,464,988.04	23,585,408.75	23,585,408.75	23,585,408.75	23,376,336.97	0.00	0.00	0.00
		M001-002 PRESTACIONES SINDICALES	2,600,000.00	92,866.50	1,853,808.41	839,058.09	839,058.09	839,058.09	838,950.42	0.00	0.00	0.00
		M001-004 ADQUISICION DE PRENDAS PARA EL PERSONAL SINDICALIZADO	0.00	712,046.86	0.00	712,046.86	712,046.86	712,046.86	712,046.86	0.00	0.00	0.00
		M001-005 GASTOS DE OPERACION DE LA DIR. DE ADMINISTRACION MPAL.	0.00	1,695,357.08	117,153.65	1,578,203.43	1,578,203.43	1,578,203.43	1,578,203.43	0.00	0.00	0.00
		M001-006 PAGO DE PRESTACIONES DEL ISSET	0.00	1,762,270.77	0.00	1,762,270.77	1,762,270.77	1,762,270.77	1,762,270.77	0.00	0.00	0.00
		M001-007 OPERACION DE ADMINISTRACION (FEIEF)	0.00	2,981,898.15	572,688.78	2,409,209.37	2,409,209.37	2,409,209.37	2,291,041.47	0.00	0.00	0.00
		M001-008 PRESTACIONES SINDICALES CONVENIDAS (UTILES ESCOLARES) FEIEF	0.00	1,477,365.90	0.00	1,477,365.90	1,477,365.90	1,477,365.90	1,477,365.90	0.00	0.00	0.00
		M001-009 OPERACION DE ADMINISTRACION (ADELANTO DE PARTICIPACIONES)	0.00	3,923,393.70	179,120.60	3,744,273.10	3,744,273.10	3,744,273.10	3,357,333.94	0.00	0.00	0.00
<b>N001</b>		<b>DESASTRES NATURALES</b>	<b>2,000,000.00</b>	<b>0.00</b>	<b>2,000,000.00</b>	<b>0.00</b>	<b>0.00</b>	<b>0.00</b>	<b>0.00</b>	<b>0.00</b>	<b>0.00</b>	<b>0.00</b>
		N001-001 CONTINGENCIAS	2,000,000.00	0.00	2,000,000.00	0.00	0.00	0.00	0.00	0.00	0.00	0.00
<b>O001</b>		<b>EVALUACION Y CONTROL</b>	<b>8,750,733.10</b>	<b>6,001,878.03</b>	<b>6,078,482.61</b>	<b>8,674,128.52</b>	<b>8,674,128.52</b>	<b>8,674,128.52</b>	<b>8,193,857.45</b>	<b>0.00</b>	<b>0.00</b>	<b>0.00</b>
		O001-001 OPERACION DE LA CONTRALORIA MUNICIPAL	8,750,733.10	3,860,621.09	6,056,035.61	6,555,318.58	6,555,318.58	6,555,318.58	6,352,113.79	0.00	0.00	0.00
		O001-002 OPERACION DE LA CONTRALORIA MUNICIPAL (INGRESOS DE GESTION)	0.00	252,914.00	0.00	252,914.00	252,914.00	252,914.00	252,914.00	0.00	0.00	0.00
		O001-003 OPERACION DE LA CONTRALORIA MUNICIPAL (FEIEF)	0.00	942,671.90	22,447.00	920,224.90	920,224.90	920,224.90	829,184.30	0.00	0.00	0.00
		O001-005 OPERACION DE LA CONTRALORIA MUNICIPAL (ADELANTO DE PARTICIPACIONES)	0.00	945,671.04	0.00	945,671.04	945,671.04	945,671.04	759,645.36	0.00	0.00	0.00
<b>P002</b>		<b>TRANSPORTE Y RENDICION DE CUENTAS</b>	<b>21,864,791.48</b>	<b>16,891,770.53</b>	<b>12,213,421.51</b>	<b>26,543,140.50</b>	<b>26,543,140.50</b>	<b>26,543,140.50</b>	<b>25,399,242.60</b>	<b>0.00</b>	<b>0.00</b>	<b>0.00</b>
		P002-001 OPERACION DE OBRAS PUBLICAS	21,864,791.48	4,194,893.78	7,619,481.52	18,440,203.74	18,440,203.74	18,440,203.74	18,331,970.32	0.00	0.00	0.00
		P002-002 OPERACION DE OBRAS PUBLICAS (INGRESOS GEST.)	0.00	2,413,389.84	1,091,211.69	1,322,178.15	1,322,178.15	1,322,178.15	1,258,412.49	0.00	0.00	0.00
		P002-003 OPERACION DE OBRAS PUBLICAS (COMBUSTIBLE) HIDROCARBUROS MARITIMOS 2020	0.00	4,509,000.00	3,496,000.00	1,013,000.00	1,013,000.00	1,013,000.00	1,013,000.00	0.00	0.00	0.00
		P002-004 OPERACION DE OBRAS PUBLICAS (FEIEF)	0.00	2,277,026.10	6,728.30	2,270,297.80	2,270,297.80	2,270,297.80	1,988,788.20	0.00	0.00	0.00
		P002-005 OPERACION DE OBRAS PUBLICAS (ADELANTO DE PARTICIPACIONES)	0.00	3,497,460.81	0.00	3,497,460.81	3,497,460.81	3,497,460.81	2,807,071.59	0.00	0.00	0.00
<b>P005</b>		<b>POLITICA Y GOBIERNO</b>	<b>71,438,461.06</b>	<b>18,238,921.99</b>	<b>29,890,273.25</b>	<b>59,787,109.80</b>	<b>59,787,109.80</b>	<b>59,787,109.80</b>	<b>57,901,234.25</b>	<b>0.00</b>	<b>0.00</b>	<b>0.00</b>
		P005-001 OPERACION DE PRESIDENCIA	25,519,692.44	844,136.17	14,473,630.02	11,890,198.59	11,890,198.59	11,890,198.59	11,686,210.28	0.00	0.00	0.00
		P005-005 DONATIVOS DIVERSOS (INAPAM, PREDIAL, AGUA)	1,200,000.00	212,859.73	1,163,989.33	248,870.40	248,870.40	248,870.40	248,870.40	0.00	0.00	0.00
		P005-008 OPERACION DE LA PRESIDENCIA MUNICIPAL. (INGRESOS DE GESTION)	0.00	308,383.16	22,265.06	286,118.10	286,118.10	286,118.10	284,703.00	0.00	0.00	0.00
		P005-011 OPERACION DE PRESIDENCIA (FEIEF)	0.00	1,575,343.85	1,102.65	1,574,241.20	1,574,241.20	1,574,241.20	1,268,711.15	0.00	0.00	0.00
		P005-017 OPERACION DE PRESIDENCIA (ADELANTO DE PARTICIPACIONES)	0.00	1,850,766.05	0.00	1,850,766.05	1,850,766.05	1,850,766.05	1,323,728.40	0.00	0.00	0.00
		P005-002 OPERACION DE LA SECRETARIA DEL AYUNTAMIENTO	38,670,959.66	2,664,034.67	10,297,329.25	31,037,665.08	31,037,665.08	31,037,665.08	30,755,115.45	0.00	0.00	0.00
		P005-009 OPERACION DE LA SECRETARIA DEL AYUNTAMIENTO (INGRESOS DE GESTION)	0.00	674,971.60	2,000.00	672,971.60	672,971.60	672,971.60	672,971.60	0.00	0.00	0.00
		P005-012 OPERACION DE SECRETARIA (FEIEF)	0.00	1,215,639.80	17,403.90	1,198,235.90	1,198,235.90	1,198,235.90	1,136,666.75	0.00	0.00	0.00
		P005-016 OPERACION DE LA SECRETARIA DEL AYUNTAMIENTO (ADELANTO DE	0.00	4,276,469.88	0.00	4,276,469.88	4,276,469.88	4,276,469.88	4,063,224.57	0.00	0.00	0.00

0000159



MUNICIPIO DE MACUSPANA, TABASCO.  
GASTO POR CATEGORIA PROGRAMATICA  
CORTE AL MES DE: DICIEMBRE  
MOD. INVERSION: PROGRAMA NORMAL

P.P U.R.	Descripción	Autorizado	Adecuaciones		Modificado	Devengado	Ejercido	Pagado	SubEjercicio	Saldos		
			Ampliaciones	Reducciones						Por Devengar	Devengado por Ejercer	
PARTICIPACIONES)												
P005-003	GASTO DE OPERACION DE ASUNTOS JURIDICOS	4,622,627.84	3,238,620.52	3,567,925.18	4,293,323.18	4,293,323.18	4,293,323.18	4,175,782.13	0.00	0.00	0.00	
P005-013	GASTO DE OPERACION DE ASUNTOS JURIDICOS (FEIEF)	0.00	170,755.16	2,194.26	168,560.90	168,560.90	168,560.90	141,208.10	0.00	0.00	0.00	
P005-018	OPERACION DE LA DIRECCION DE ASUNTOS JURIDICOS (ADELANTO DE PARTICIPACIONES)	0.00	444,539.79	0.00	444,539.79	444,539.79	444,539.79	386,388.08	0.00	0.00	0.00	
P005-004	OPERACION DE VIVIENDA	1,425,181.12	388,372.72	342,253.35	1,471,300.49	1,471,300.49	1,471,300.49	1,430,605.01	0.00	0.00	0.00	
P005-010	OPERACION DE VIVIENDA (INGRESOS DE GESTION)	0.00	38,676.00	0.00	38,676.00	38,676.00	38,676.00	38,676.00	0.00	0.00	0.00	
P005-014	OPERACION DE VIVIENDA (FEIEF)	0.00	105,230.05	180.25	105,049.80	105,049.80	105,049.80	91,419.80	0.00	0.00	0.00	
P005-019	OPERACION DE LA DIR. DEL INSTITUTO DE VIVIENDA (ADELANTO DE PARTICIPACIONES)	0.00	230,122.84	0.00	230,122.84	230,122.84	230,122.84	196,953.53	0.00	0.00	0.00	
<b>P007</b>	<b>SEGURIDAD PUBLICA</b>	<b>115,451,418.95</b>	<b>30,275,852.94</b>	<b>18,996,568.91</b>	<b>126,730,702.98</b>	<b>123,698,162.96</b>	<b>123,698,162.96</b>	<b>122,278,228.69</b>	<b>3,032,540.02</b>	<b>3,032,540.02</b>	<b>0.00</b>	
P007-001	OPERACION DE SEGURIDAD PUBLICA	115,451,418.95	16,941,297.35	17,825,115.30	114,567,601.00	112,496,560.98	112,496,560.98	111,232,718.16	2,071,040.02	2,071,040.02	0.00	
P007-005	FORTALECIMIENTO DE LAS CAPACIDADES DE EVALUACION EN CONTROL DE CONFIANZA	0.00	473,000.00	302,500.00	170,500.00	170,500.00	170,500.00	170,500.00	0.00	0.00	0.00	
P007-006	FORMACION INICIAL (ASPIRANTES).	0.00	700,000.00	700,000.00	0.00	0.00	0.00	0.00	0.00	0.00	0.00	
P007-007	EQUIPAMIENTO DE LAS INSTITUCIONES DE SEGURIDAD PUBLICA (BOTAS, CAMISOLA Y/O CAMISA, FORNITURA, GORRA TIPO BEISBOLERA, PANTALON, PLAYERA).	0.00	4,761,600.00	9,312.00	4,752,288.00	4,752,288.00	4,752,288.00	4,752,288.00	0.00	0.00	0.00	
P007-008	PREVENCIÓN SOCIAL DE LA VIOLENCIA Y LA DELINCUENCIA CON PARTICIPACIÓN CIUDADANA (JOVENES EN PREVENCIÓN).	0.00	450,000.00	0.00	450,000.00	450,000.00	450,000.00	450,000.00	0.00	0.00	0.00	
P007-009	FORTALECIMIENTO DE LOS SISTEMAS DE VIDEOVIGILANCIA Y GEOLOCALIZACIÓN	0.00	1,975,642.00	52,642.00	1,923,000.00	961,500.00	961,500.00	961,500.00	961,500.00	961,500.00	0.00	
P007-010	DIGNIFICACION POLICIAL (COPARTICIPACION)	0.00	1,900,248.40	0.00	1,900,248.40	1,900,248.40	1,900,248.40	1,900,248.40	0.00	0.00	0.00	
P007-011	GASTOS DE OPERACION FORTASEG 2020 (COPARTICIPACION)	0.00	80,933.99	31,982.99	48,951.00	48,951.00	48,951.00	48,951.00	0.00	0.00	0.00	
P007-012	FORMACION INICIAL (ACTIVOS).	0.00	920,000.00	0.00	920,000.00	920,000.00	920,000.00	920,000.00	0.00	0.00	0.00	
P007-013	FORMACION CONTINUA (CBFP)	0.00	525,000.00	0.00	525,000.00	525,000.00	525,000.00	525,000.00	0.00	0.00	0.00	
P007-014	FORMACION CONTINUA (DERECHOS HUMANOS)	0.00	161,000.00	0.00	161,000.00	161,000.00	161,000.00	161,000.00	0.00	0.00	0.00	
P007-015	EVALUACION DE DESEMPEÑO	0.00	10,000.00	0.00	10,000.00	10,000.00	10,000.00	10,000.00	0.00	0.00	0.00	
P007-016	EVALUACION DE COMPETENCIAS BASICAS DE LA FUNCION PARA POLICIAS MUNICIPALES.	0.00	200,000.00	50,000.00	150,000.00	150,000.00	150,000.00	150,000.00	0.00	0.00	0.00	
P007-017	EVALUACION DE ASPIRANTES A INSTRUCTORES EVALUADORES DE LA FUNCION MUNICIPAL.	0.00	25,000.00	25,000.00	0.00	0.00	0.00	0.00	0.00	0.00	0.00	
P007-018	EVALUACION Y SEGUIMIENTO.	0.00	50,000.00	0.00	50,000.00	50,000.00	50,000.00	50,000.00	0.00	0.00	0.00	
P007-019	OPERACION DE SEGURIDAD PUBLICA (FEIEF)	0.00	442,148.70	0.00	442,148.70	442,148.70	442,148.70	406,227.75	0.00	0.00	0.00	
P007-020	FORMACION CONTINUA (JUSTICIA CIVICA)	0.00	250,000.00	0.00	250,000.00	250,000.00	250,000.00	250,000.00	0.00	0.00	0.00	
P007-021	EQUIPAMIENTO DE LAS INSTITUCIONES DE SEGURIDAD PUBLICA (BOTAS DE HULE E IMPERMEABLES)	0.00	289,812.00	16.62	289,795.38	289,795.38	289,795.38	289,795.38	0.00	0.00	0.00	
P007-022	OPERACION DE SEGURIDAD PUBLICA ADELANTO A PARTICIPACIONES	0.00	120,170.50	0.00	120,170.50	120,170.50	120,170.50	0.00	0.00	0.00	0.00	
<b>P009</b>	<b>ADMINISTRACION FINANCIERA</b>	<b>270,230,966.09</b>	<b>227,000,535.63</b>	<b>345,843,856.66</b>	<b>151,387,645.06</b>	<b>129,550,652.49</b>	<b>129,550,652.49</b>	<b>127,209,110.96</b>	<b>21,836,992.57</b>	<b>9,783,038.00</b>	<b>0.00</b>	
P009-001	OPERACION DE FINANZAS	13,379,816.57	1,265,964.13	4,716,241.89	9,929,538.81	9,929,538.81	9,929,538.81	9,811,096.92	0.00	0.00	0.00	
P009-002	SUB-DIRECCION DE CATASTRO	1,712,074.02	102,721.50	883,174.18	931,621.34	931,621.34	931,621.34	914,420.11	0.00	0.00	0.00	
P009-003	OPERACION DE REGLAMENTO	1,622,292.20	173,622.27	702,453.40	1,093,461.07	1,093,461.07	1,093,461.07	1,076,866.70	-0.00	0.00	0.00	
P009-004	PAGO DEL 2.5% IMPUESTO SOBRE NOMINA (EJERCICIO 2020)	1,000,000.00	4,972,726.40	725.40	5,972,001.00	5,972,001.00	5,972,001.00	5,972,001.00	0.00	0.00	0.00	
P009-005	AMORTIZACIÓN DE LA DEUDA (BANCO BANORTE)	42,000,000.00	0.00	0.00	42,000,000.00	42,000,000.00	42,000,000.00	42,000,000.00	0.00	0.00	0.00	
P009-006	INTERESES DE LA DEUDA (BANCO BANORTE)	3,000,000.00	0.00	1,162,635.02	1,837,364.98	1,837,364.98	1,837,364.98	1,837,364.98	0.00	0.00	0.00	



**MUNICIPIO DE MACUSPANA, TABASCO.**  
**GASTO POR CATEGORIA PROGRAMATICA**  
**CORTE AL MES DE: DICIEMBRE**  
**MOD. INVERSION: PROGRAMA NORMAL**

P.P U.R.	Descripción	Autorizado	Adecuaciones		Modificado	Devengado	Ejercido	Pagado	SubEjercicio	Saldos	
			Ampliaciones	Reducciones						Por Devengar	Devengado por Ejercer
P009-007	RECURSOS PENDIENTES DE APLICAR PARTICIPACIONES 2020	3,220,000.00	14,544,222.53	17,290,724.53	473,498.00	0.00	0.00	0.00	473,498.00	0.00	0.00
P009-008	PAGO DE DEUDA A LARGO PLAZO (BANCA AFIRME)	15,693,717.00	0.00	15,693,717.00	0.00	0.00	0.00	0.00	0.00	0.00	0.00
P009-009	RECURSOS PENDIENTES DE APLICAR DEL FONDO DE HIDROCARBUROS EN REGIONES TERRESTRES 2020	4,368,251.61	433,848.48	4,802,100.09	0.00	0.00	0.00	0.00	0.00	0.00	0.00
P009-010	RECURSOS PENDIENTES DE APLICAR DEL FONDO DE HIDROCARBUROS EN REGIONES MARITIMAS 2020	7,948,725.17	1,881,313.22	9,826,373.79	3,664.80	0.00	0.00	0.00	3,664.80	0.00	0.00
P009-011	RECURSOS PENDIENTES DE APLICAR FISE 2020	10,061,167.02	32,392.09	10,061,167.02	32,392.09	0.00	0.00	0.00	32,392.09	0.00	0.00
P009-012	RECURSOS PENDIENTES DE APLICAR FORTASEG 2020	13,779,104.76	16.62	13,779,121.38	0.00	0.00	0.00	0.00	0.00	0.00	0.00
P009-013	RECURSOS PENDIENTES DE APLICAR RAMO 33 FONDO III 2020	152,445,817.74	9,513,789.29	161,906,377.16	53,229.87	0.00	0.00	0.00	53,229.87	0.00	0.00
P009-014	APORTACION MUNICIPAL AL PROGRAMA PRODDER	0.00	1,500,316.46	0.00	1,500,316.46	1,500,316.46	1,500,316.46	1,500,316.46	0.00	0.00	0.00
P009-015	APORTACION MUNICIPAL AL PROGRAMA PROSANEAR	0.00	1,738,855.19	0.00	1,738,855.19	1,738,855.19	1,738,855.19	1,738,855.19	0.00	0.00	0.00
P009-017	RECURSOS PENDIENTES DE APLICAR CONVENIO TRANSITO 2020	0.00	1,033,121.53	901,230.75	131,890.78	0.00	0.00	0.00	131,890.78	0.00	0.00
P009-018	RECURSOS PENDIENTES DE ASIGNAR CONVENIO SAPAM 2020	0.00	9,578,556.68	4,656,987.54	4,921,569.14	0.00	0.00	0.00	4,921,569.14	0.00	0.00
P009-022	PAGO DE DEUDA A LARGO PLAZO (BANCA AFIRME)	0.00	78,837,600.00	39,418,800.00	39,418,800.00	39,418,800.00	39,418,800.00	39,418,800.00	0.00	0.00	0.00
P009-023	RECURSOS PENDIENTES DE APLICAR INGRESOS DE GESTION 2020	0.00	25,770,696.64	23,218,598.80	2,552,097.84	0.00	0.00	0.00	2,552,097.84	0.00	0.00
P009-038	RENDIMIENTOS FINANCIEROS DE LA CUENTA DEL RAMO 33 FIII 2020	0.00	1,437,791.60	1,437,789.23	2.37	0.00	0.00	0.00	2.37	0.00	0.00
P009-039	RECURSOS PENDIENTES DE APLICAR FONDO IV 2020	0.00	3,152,503.67	3,144,987.07	7,516.60	0.00	0.00	0.00	7,516.60	0.00	0.00
P009-040	OPERACION DE FINANZAS (INGRESOS DE GESTION 2020)	0.00	912,736.73	104,400.00	808,336.73	808,336.73	808,336.73	793,642.43	0.00	0.00	0.00
P009-041	RENDIMIENTOS FINANCIEROS DE LA CUENTA DEL FONDO DE HIDROCARBUROS EN REGIONES TERRESTRES 2020	0.00	30,944.66	29,772.19	1,172.47	0.00	0.00	0.00	1,172.47	0.00	0.00
P009-042	RENDIMIENTOS FINANCIEROS DE LA CUENTA DE HIDROCARBUROS EN REGIONES MARITIMAS 2020	0.00	112,168.52	92,775.04	19,393.48	0.00	0.00	0.00	19,393.48	0.00	0.00
P009-054	RENDIMIENTOS FINANCIEROS DE LA CUENTA FORTASEG FEDERAL 2020	0.00	1,823.54	0.00	1,823.54	0.00	0.00	0.00	1,823.54	0.00	0.00
P009-055	SUB-DIRECCION DE CATASTRO (INGRESOS DE GESTION)	0.00	32,583.00	0.00	32,583.00	32,583.00	32,583.00	32,583.00	0.00	0.00	0.00
P009-056	OPERACION DE REGLAMENTO (INGRESOS DE GESTION)	0.00	33,922.00	0.00	33,922.00	33,922.00	33,922.00	33,922.00	0.00	0.00	0.00
P009-061	APORTACION MUNICIPAL AL PROGRAMA FORTASEG 2020	0.00	1,950,248.40	0.00	1,950,248.40	1,950,248.40	1,950,248.40	1,950,248.40	0.00	0.00	0.00
P009-062	RENDIMIENTOS FINANCIEROS DE LA CUENTA DEL RAMO 33 FIV 2020	0.00	2,547.55	0.00	2,547.55	0.00	0.00	0.00	2,547.55	0.00	0.00
P009-063	RENDIMIENTOS FINANCIEROS DE LA CUENTA FORTASEG MUNICIPAL 2020	0.00	66.10	0.00	66.10	0.00	0.00	0.00	66.10	0.00	0.00
P009-064	APORTACION MUNICIPAL AL PROGRAMA PROAGUA 2020 (REPOSICION DE EQUIPOS HIPOCLORADORES)	0.00	192,934.00	0.00	192,934.00	192,934.00	192,934.00	192,934.00	0.00	0.00	0.00
P009-067	RECURSOS PENDIENTES DE ASIGNAR (PROGRAMA FEIEF 2020)	0.00	21,217,751.59	21,167,135.26	50,616.33	0.00	0.00	0.00	50,616.33	0.00	0.00
P009-068	RENDIMIENTOS FINANCIEROS DE LA CUENTA DEL FEIEF 2020	0.00	0.07	0.07	0.00	0.00	0.00	0.00	0.00	0.00	0.00
P009-070	OPERACION DE FINANZAS (FEIEF)	0.00	1,166,646.80	3,063.90	1,163,582.90	1,163,582.90	1,163,582.90	1,036,403.55	0.00	0.00	0.00
P009-071	SUB-DIRECCION DE CATASTRO (FEIEF)	0.00	162,945.35	1,015.75	161,929.60	161,929.60	161,929.60	141,093.50	0.00	0.00	0.00
P009-072	OPERACION DE REGLAMENTO (FEIEF)	0.00	187,758.00	790.15	186,967.85	186,967.85	186,967.85	159,877.60	0.00	0.00	0.00
P009-073	APORTACION MUNICIPAL PARA EL "PROGRAMA DE VIVIENDA SOCIAL 2020"	0.00	5,000,000.00	0.00	5,000,000.00	5,000,000.00	5,000,000.00	5,000,000.00	0.00	0.00	0.00
P009-074	APORTACION MUNICIPAL PARA EL CONVENIO FISE 2020.	0.00	7,192,907.25	40,000.00	7,152,907.25	7,152,907.25	7,152,907.25	7,152,907.25	0.00	0.00	0.00
P009-075	RENDIMIENTOS FINANCIEROS DE LA CUENTA DEL PROGRAMA DE AGUA LIMPIA FEDERAL 2020	0.00	0.12	0.12	0.00	0.00	0.00	0.00	0.00	0.00	0.00
P009-076	RENDIMIENTOS FINANCIEROS DE LA CUENTA DEL PROGRAMA DE AGUA LIMPIA MUNICIPAL 2020	0.00	1.93	0.00	1.93	0.00	0.00	0.00	1.93	0.00	0.00
P009-077	PAGO DEL 2.5% IMPUESTO SOBRE NOMINA (EJERCICIO 2020) FEIEF	0.00	3,256,107.00	0.00	3,256,107.00	3,256,107.00	3,256,107.00	3,256,107.00	0.00	0.00	0.00
P009-081	RENDIMIENTOS FINANCIEROS DE LA CUENTA DEL PROGRAMA DE AGUA LIMPIA ESTATAL 2020	0.00	0.69	0.69	0.00	0.00	0.00	0.00	0.00	0.00	0.00
P009-082	RECURSOS PENDIENTES DE ASIGNAR DEL PROGRAMA DE AGUA LIMPIA FEDERAL 2020	0.00	561.60	284.74	276.86	0.00	0.00	0.00	276.86	0.00	0.00



**MUNICIPIO DE MACUSPANA, TABASCO.**  
**GASTO POR CATEGORIA PROGRAMATICA**  
**CORTE AL MES DE: DICIEMBRE**  
**MOD. INVERSION: PROGRAMA NORMAL**

P.P	U.R.	Descripción	Autorizado	Adecuaciones		Modificado	Devengado	Ejercido	Pagado	SubEjercicio	Saldos	
				Ampliaciones	Reducciones						Por Devengar	Devengado por Ejercer
P009-083		OPERACION DE LA DIR. DE FINANZAS MPAL. (ADELANTO DE PARTICIPACIONES)	0.00	1,941,045.42	0.00	1,941,045.42	1,941,045.42	1,941,045.42	1,632,329.85	0.00	0.00	0.00
P009-084		OPERACION DE LA SUB-DIRECCION DE CATASTRO (ADELANTO DE PARTICIPACIONES)	0.00	162,689.87	0.00	162,689.87	162,689.87	162,689.87	113,967.05	0.00	0.00	0.00
P009-085		OPERACION DE REGLAMENTOS (ADELANTO DE PARTICIPACIONES)	0.00	272,321.62	0.00	272,321.62	272,321.62	272,321.62	155,255.97	0.00	0.00	0.00
P009-086		RECURSOS PENDIENTES DE APLICAR DE ADELANTO DE PARTICIPACIONES 2021	0.00	11,578,172.25	7,876,989.50	3,701,182.75	0.00	0.00	0.00	3,701,182.75	0.00	0.00
P009-087		ACTUALIZACION Y RECARGOS 2020	0.00	1,288,118.00	0.00	1,288,118.00	1,288,118.00	1,288,118.00	1,288,118.00	0.00	0.00	0.00
P009-088		RECURSOS PENDIENTES DE ASIGNAR PROSANEAR 2020	0.00	2,148,540.00	2,148,540.00	0.00	0.00	0.00	0.00	0.00	0.00	0.00
P009-089		RECURSOS PENDIENTES DE ASIGNAR PRODDER 2020	0.00	775,885.00	775,885.00	0.00	0.00	0.00	0.00	0.00	0.00	0.00
P009-090		RENDIMIENTOS FINANCIEROS DE LA CUENTA DE FEIEF 2020	0.00	304.65	0.00	304.65	0.00	0.00	0.00	304.65	0.00	0.00
P009-091		APORTACION MUNICIPAL AL PROGRAMA PROSANEAR. (HID. MARITIMOS 2020)	0.00	1,020,000.00	0.00	1,020,000.00	1,020,000.00	1,020,000.00	0.00	0.00	0.00	0.00
P009-092		APORTACION MUNICIPAL AL PROGRAMA PRODER. (HID. TERRESTRE 2020)	0.00	505,000.00	0.00	505,000.00	505,000.00	505,000.00	0.00	0.00	0.00	0.00
P009-093		RECURSOS PENDIENTES DE APLICAR FORTASEG FEDERAL 2020	0.00	99,658.62	0.00	99,658.62	0.00	0.00	99,658.62	0.00	0.00	0.00
P009-094		RECURSOS PENDIENTES DE APLICAR FORTASEG MUNICIPAL 2020	0.00	1,049.00	0.00	1,049.00	0.00	0.00	0.00	1,049.00	0.00	0.00
P009-095		PAGO DEL 2.5% IMPUESTO SOBRE NOMINA (EJERCICIOS ANTERIORES) ADELANTO A PARTICIPACIONES 2021	0.00	5,200,178.00	0.00	5,200,178.00	0.00	0.00	0.00	5,200,178.00	5,200,178.00	0.00
P009-096		PAGO DEL 2.5% IMPUESTO SOBRE NOMINA (EJERCICIOS ANTERIORES)	0.00	4,582,860.00	0.00	4,582,860.00	0.00	0.00	0.00	4,582,860.00	4,582,860.00	0.00
<b>P010</b>		<b>ADMINISTRACION PROGRAMATICA Y PRESUPUESTARIA</b>	<b>7,890,610.78</b>	<b>2,776,617.31</b>	<b>2,611,483.42</b>	<b>8,055,744.67</b>	<b>8,055,744.67</b>	<b>8,055,744.67</b>	<b>7,742,746.34</b>	<b>0.00</b>	<b>0.00</b>	<b>0.00</b>
P010-001		OPERACION DE PROGRAMACION	7,890,610.78	780,860.65	2,607,167.67	6,064,303.76	6,064,303.76	6,064,303.76	5,991,769.30	0.00	0.00	0.00
P010-002		OPERACION DE PROGRAMACION (INGRESOS DE GESTION)	0.00	223,244.00	0.00	223,244.00	223,244.00	223,244.00	223,244.00	0.00	0.00	0.00
P010-003		OPERACION DE PROGRAMACION (FEIEF)	0.00	788,940.15	4,315.75	784,624.40	784,624.40	784,624.40	706,685.25	0.00	0.00	0.00
P010-004		OPERACION DE PROGRAMACION (ADELANTO DE PARTICIPACIONES)	0.00	983,572.51	0.00	983,572.51	983,572.51	983,572.51	821,047.79	0.00	0.00	0.00
<b>P013</b>		<b>EQUIDAD DE GENERO</b>	<b>3,319,565.74</b>	<b>588,431.89</b>	<b>1,582,441.82</b>	<b>2,325,555.81</b>	<b>2,325,555.81</b>	<b>2,325,555.81</b>	<b>2,240,268.06</b>	<b>0.00</b>	<b>0.00</b>	<b>0.00</b>
P013-001		GASTOS DE OPERACION DE ATENCION LA MUJER	2,819,565.74	139,288.70	1,081,935.62	1,876,918.82	1,876,918.82	1,876,918.82	1,835,213.47	0.00	0.00	0.00
P013-002		FOMENTAR LA EQUIDAD DE GENERO ENTRE HOMBRES Y MUJERES	500,000.00	8,251.43	500,000.00	8,251.43	8,251.43	8,251.43	8,251.43	-0.00	0.00	0.00
P013-003		GASTOS DE OPERACION DE ATENCION A LAS MUJERES (INGRESOS DE GESTION)	0.00	59,092.00	0.00	59,092.00	59,092.00	59,092.00	59,092.00	0.00	0.00	0.00
P013-004		GASTOS DE OPERACION DE ATENCION LA MUJER (FEIEF)	0.00	110,306.10	506.20	109,799.90	109,799.90	109,799.90	100,604.15	0.00	0.00	0.00
P013-005		GASTOS DE OPERACION DE ATENCION LA MUJER (ADELANTO DE PARTICIPACIONES)	0.00	271,493.66	0.00	271,493.66	271,493.66	271,493.66	237,107.01	0.00	0.00	0.00
<b>P015</b>		<b>CONSTRUCCION DE CIUDADANIA</b>	<b>2,895,116.49</b>	<b>738,863.22</b>	<b>862,474.83</b>	<b>2,771,504.88</b>	<b>2,771,504.88</b>	<b>2,771,504.88</b>	<b>2,714,806.09</b>	<b>0.00</b>	<b>0.00</b>	<b>0.00</b>
P015-001		GASTOS DE OPERACION DE ATENCION CIUDADANA	2,895,116.49	245,687.02	862,435.98	2,278,367.53	2,278,367.53	2,278,367.53	2,244,463.69	0.00	0.00	0.00
P015-003		GASTOS DE OPERACION DE ATENCION CIUDADANA (FEIEF)	0.00	64,770.70	38.85	64,731.85	64,731.85	64,731.85	60,414.10	0.00	0.00	0.00
P015-004		GASTOS DE OPERACION DE ATENCION CIUDADANA (ADELANTO DE PARTICIPACIONES)	0.00	428,405.50	0.00	428,405.50	428,405.50	428,405.50	409,928.30	0.00	0.00	0.00
<b>P018</b>		<b>EVALUACION DEL DESEMPEÑO</b>	<b>820,000.00</b>	<b>0.00</b>	<b>540,000.00</b>	<b>280,000.00</b>	<b>280,000.00</b>	<b>280,000.00</b>	<b>280,000.00</b>	<b>0.00</b>	<b>0.00</b>	<b>0.00</b>
P018-001		EVALUACION DE DESEMPEÑO FISM Y FORTAMON	820,000.00	0.00	540,000.00	280,000.00	280,000.00	280,000.00	280,000.00	0.00	0.00	0.00

L.A.E. CARMELITA FALCÓN ARIAS  
 DIRECCIÓN DE PROGRAMACIÓN

I.Q.I. MAURO MINZIE NEGRÍN  
 PRIMER CONCEJAL



**MUNICIPIO DE MACUSPANA, TABASCO.**  
**GASTO POR CATEGORIA PROGRAMATICA**  
**CORTE AL MES DE: DICIEMBRE**  
**MOD. INVERSION: REFRENDO**


P.P	U.R.	Descripción	Autorizado	Adecuaciones		Modificado	Devengado	Ejercido	Pagado	SubEjercicio	Saldos	
				Ampliaciones	Reducciones						Por Devengar	Devengado por Ejercer
		<b>Presupuesto Total</b>	<b>0.00</b>	<b>3,953,407.51</b>	<b>0.00</b>	<b>3,953,407.51</b>	<b>3,708,577.40</b>	<b>3,708,577.40</b>	<b>3,708,577.40</b>	<b>244,830.11</b>	<b>0.00</b>	<b>0.00</b>
<b>K005</b>	<b>URBANIZACION</b>		<b>0.00</b>	<b>3,708,577.40</b>	<b>0.00</b>	<b>3,708,577.40</b>	<b>3,708,577.40</b>	<b>3,708,577.40</b>	<b>3,708,577.40</b>	<b>0.00</b>	<b>0.00</b>	<b>0.00</b>
K005-001		CONSTRUCCION DE PAVIMENTO CON CONCRETO HIDRAULICO EN LA CALLE ITURBUDE ENTRE LAS CALLES BENITO JUAREZ Y NIÑOS HEROES (REF. K005-026).	0.00	3,708,577.40	0.00	3,708,577.40	3,708,577.40	3,708,577.40	3,708,577.40	0.00	0.00	0.00
<b>K014</b>	<b>SERVICIOS DE SALUD PUBLICA</b>		<b>0.00</b>	<b>244,830.11</b>	<b>0.00</b>	<b>244,830.11</b>	<b>0.00</b>	<b>0.00</b>	<b>0.00</b>	<b>244,830.11</b>	<b>0.00</b>	<b>0.00</b>
K014-017		CONSTRUCCION DE TECHADO EN AREA DE IMPARTICION DE EDUCACION FISICA EN LA ESCUELA PRIMARIA GENERAL ANAYA CLAVE 27DPR0638K. (REF. K014-001)	0.00	244,830.11	0.00	244,830.11	0.00	0.00	0.00	244,830.11	0.00	0.00

  
 L.A.E. CARMELITA FALCÓN ARIAS  
 DIRECCIÓN DE PROGRAMACIÓN

  
 I.Q.I. MAURO WINZIG-NEGRÍN  
 PRIMER CONCEJAL

**MUNICIPIO DE MACUSPANA, TABASCO.**  
**GASTO POR CATEGORIA PROGRAMATICA**  
**CORTE AL MES DE: DICIEMBRE**  
**MOD. INVERSION: REMANENTE**

P.P	U.R.	Descripción	Autorizado	Adecuaciones		Modificado	Devengado	Ejercido	Pagado	SubEjercicio	Saldos	
				Ampliaciones	Reducciones						Por Devengar	Devengado por Ejercer
		<b>Presupuesto Total</b>	<b>0.00</b>	<b>14,224,834.36</b>	<b>718,259.35</b>	<b>13,506,575.01</b>	<b>6,465,604.96</b>	<b>6,465,604.96</b>	<b>6,480,299.26</b>	<b>7,040,970.05</b>	<b>0.00</b>	<b>0.00</b>
E001		<b>SERVICIO DE AGUA POTABLE</b>	<b>0.00</b>	<b>50,800.00</b>	<b>0.00</b>	<b>50,800.00</b>	<b>50,800.00</b>	<b>50,800.00</b>	<b>50,800.00</b>	<b>0.00</b>	<b>0.00</b>	<b>0.00</b>
		E001-002 (REM) OPERACION DE AGUA POTABLE	0.00	50,800.00	0.00	50,800.00	50,800.00	50,800.00	50,800.00	0.00	0.00	0.00
E019		<b>VIGILANCIA DE TRANSITO</b>	<b>0.00</b>	<b>67,743.06</b>	<b>0.00</b>	<b>67,743.06</b>	<b>67,743.06</b>	<b>67,743.06</b>	<b>67,743.06</b>	<b>0.00</b>	<b>0.00</b>	<b>0.00</b>
		E019-005 (REM) GASTOS DE OPERACION DE TRANSITO MUNICIPAL.	0.00	67,743.06	0.00	67,743.06	67,743.06	67,743.06	67,743.06	0.00	0.00	0.00
K002		<b>INFRAESTRUCTURA PARA AGUA POTABLE</b>	<b>0.00</b>	<b>1,849,649.46</b>	<b>5,629.43</b>	<b>1,844,020.03</b>	<b>1,844,020.03</b>	<b>1,844,020.03</b>	<b>1,844,020.03</b>	<b>0.00</b>	<b>0.00</b>	<b>0.00</b>
		K002-001 REHABILITACION DEL SISTEMA DE INYECCION DE CLORO-GAS PARA LA PLANTA POTABILIZADORA DEL MUNICIPIO DE MACUSPANA	0.00	1,849,649.46	5,629.43	1,844,020.03	1,844,020.03	1,844,020.03	1,844,020.03	0.00	0.00	0.00
K003		<b>DRENAJE Y ALCANTARILLADO</b>	<b>0.00</b>	<b>3,921,302.19</b>	<b>21,371.62</b>	<b>3,899,930.57</b>	<b>3,899,930.57</b>	<b>3,899,930.57</b>	<b>3,899,930.57</b>	<b>0.00</b>	<b>0.00</b>	<b>0.00</b>
		K003-001 MANTENIMIENTO DE LA PLANTA DE TRATAMIENTO DE AGUA RESIDUALES	0.00	3,921,302.19	21,371.62	3,899,930.57	3,899,930.57	3,899,930.57	3,899,930.57	0.00	0.00	0.00
M001		<b>ACTIVIDADES DE APOYO ADMINISTRATIVO.</b>	<b>0.00</b>	<b>513,256.61</b>	<b>0.00</b>	<b>513,256.61</b>	<b>513,256.61</b>	<b>513,256.61</b>	<b>513,256.61</b>	<b>0.00</b>	<b>0.00</b>	<b>0.00</b>
		M001-003 OPERACION DE ADMINISTRACION (ING. DE GEST. REMANENTE 2019)	0.00	513,256.61	0.00	513,256.61	513,256.61	513,256.61	513,256.61	0.00	0.00	0.00
P005		<b>POLITICA Y GOBIERNO</b>	<b>0.00</b>	<b>0.00</b>	<b>0.00</b>	<b>0.00</b>	<b>0.00</b>	<b>0.00</b>	<b>0.00</b>	<b>0.00</b>	<b>0.00</b>	<b>0.00</b>
		P005-015 (REM) GASTOS DE OPERACION DE LA SECRETARIA MUNICIPAL. (2019)	0.00	0.00	0.00	0.00	0.00	0.00	0.00	0.00	0.00	0.00
P007		<b>SEGURIDAD PUBLICA</b>	<b>0.00</b>	<b>0.00</b>	<b>0.00</b>	<b>0.00</b>	<b>0.00</b>	<b>0.00</b>	<b>0.00</b>	<b>0.00</b>	<b>0.00</b>	<b>0.00</b>
		P007-004 RECURSOS PENDIENTES DE APLICAR FORTASEG FED. REM. 2018	0.00	0.00	0.00	0.00	0.00	0.00	0.00	0.00	0.00	0.00
P009		<b>ADMINISTRACION FINANCIERA</b>	<b>0.00</b>	<b>7,822,083.04</b>	<b>691,258.30</b>	<b>7,130,824.74</b>	<b>89,854.69</b>	<b>89,854.69</b>	<b>104,548.99</b>	<b>7,040,970.05</b>	<b>0.00</b>	<b>0.00</b>
		P009-016 (REM) RECURSOS PENDIENTES DE APLICAR FORTASEG FEDERAL 2019	0.00	90,066.92	212.23	89,854.69	89,854.69	89,854.69	89,854.69	0.00	0.00	0.00
		P009-019 RECURSOS PENDIENTES DE APLICAR FORTASEG MUNICIPAL REM 2019	0.00	15,495.47	15,495.47	0.00	0.00	0.00	0.00	0.00	0.00	0.00
		P009-020 (REM) RENDIMIENTOS FINANCIEROS DE LA CUENTA FORTASEG MUNICIPAL 2019.	0.00	45.47	45.47	0.00	0.00	0.00	0.00	0.00	0.00	0.00
		P009-021 (REM) RENDIMIENTOS FINANCIEROS DE LA CUENTA FORTASEG FEDERAL 2019.	0.00	1,182.75	1,182.75	0.00	0.00	0.00	0.00	0.00	0.00	0.00
		P009-024 (REM) RECURSOS PENDIENTES DE APLICAR DEL CONVENIO TRANSITO 2019	0.00	113,168.00	67,743.06	45,424.94	0.00	0.00	0.00	45,424.94	0.00	0.00
		P009-025 (REM) RECURSOS PENDIENTES DE APLICAR DEL CONVENIO SAPAM 2019	0.00	1,776,113.88	50,800.00	1,725,313.88	0.00	0.00	0.00	1,725,313.88	0.00	0.00
		P009-026 (REM) RECURSOS PENDIENTES DE APLICAR INGRESOS DE GESTION 2019	0.00	513,423.70	513,256.61	167.09	0.00	0.00	0.00	167.09	0.00	0.00
		P009-027 (REM) RECURSOS PENDIENTES DE ASIGNAR FIV 2019	0.00	0.00	0.00	0.00	0.00	0.00	0.00	0.00	0.00	0.00
		P009-028 (REM) RENDIMIENTOS FINANCIEROS DE LA CUENTA DE RAMO 33 FIV 2019	0.00	68,728.87	0.00	68,728.87	0.00	0.00	0.00	68,728.87	0.00	0.00
		P009-029 (REM) RECURSOS PENDIENTES DE ASIGNAR, PARTICIPACIONES 2019	0.00	395.56	0.00	395.56	0.00	0.00	0.00	395.56	0.00	0.00
		P009-030 (REM) RECURSOS PENDIENTES DE ASIGNAR DE LA DEUDA (BANCO BANORTE),	0.00	1,513.91	577.52	936.39	0.00	0.00	0.00	936.39	0.00	0.00
		P009-031 (REM) RENDIMIENTOS FINANCIEROS DE LA CUENTA DEL RAMO 33 FIII 2018	0.00	127,081.00	0.00	127,081.00	0.00	0.00	0.00	127,081.00	0.00	0.00
		P009-032 (REM) RENDIMIENTOS FINANCIEROS DE LA CUENTA DEL RAMO 33 FIII 2019	0.00	150,873.45	0.00	150,873.45	0.00	0.00	0.00	150,873.45	0.00	0.00
		P009-033 (REM) RENDIMIENTOS FINANCIEROS DE LA CUENTA DEL RAMO 33 FIV 2018	0.00	3,146.26	0.00	3,146.26	0.00	0.00	0.00	3,146.26	0.00	0.00
		P009-034 (REM) RENDIMIENTOS FINANCIEROS DE LA CUENTA DE HIDROCARBUROS TERRESTRES 2018	0.00	519.60	0.00	519.60	0.00	0.00	0.00	519.60	0.00	0.00
		P009-035 (REM) RENDIMIENTOS FINANCIEROS DE LA CUENTA DEL FONDO DE HIDROCARBUROS EN REGIONES TERRESTRES 2019	0.00	107,169.41	0.00	107,169.41	0.00	0.00	0.00	107,169.41	0.00	0.00
		P009-036 (REM) RENDIMIENTOS FINANCIEROS DE LA CUENTA DEL FONDO DE HIDROCARBUROS EN REGIONES MARITIMAS 2018	0.00	607.75	0.00	607.75	0.00	0.00	0.00	607.75	0.00	0.00
		P009-037 (REM) RENDIMIENTOS FINANCIEROS DE LA CUENTA DEL FONDO DE HIDROCARBUROS EN REGIONES MARITIMAS 2019	0.00	203,685.78	0.00	203,685.78	0.00	0.00	0.00	203,685.78	0.00	0.00
		P009-043 (REM) RENDIMIENTOS FINANCIEROS DE LA CUENTA DE SEDATU/VIVIENDA MPAL. 2018	0.00	12.95	0.00	12.95	0.00	0.00	0.00	12.95	0.00	0.00
		P009-044 (REM) RENDIMIENTOS FINANCIEROS DE LA CUENTA DE SEDATU/VIVIENDA FEDERAL 2018	0.00	36.79	0.00	36.79	0.00	0.00	0.00	36.79	0.00	0.00





**MUNICIPIO DE MACUSPANA, TABASCO.**  
**GASTO POR CATEGORIA PROGRAMATICA**  
**CORTE AL MES DE: DICIEMBRE**  
**MOD. INVERSION: REMANENTE**

P.P	U.R.	Descripción	Autorizado	Adecuaciones		Modificado	Devengado	Ejercido	Pagado	SubEjercicio	Saldos	
				Ampliaciones	Reducciones						Por Devengar	Devengado por Ejercer
P009-045	(REM)	RENDIMIENTOS FINANCIEROS DE LA CUENTA DE SEDATU/HABITAT FEDERAL 2018	0.00	38.85	0.00	38.85	0.00	0.00	0.00	38.85	0.00	0.00
P009-046	(REM)	RENDIMIENTOS FINANCIEROS DE LA CUENTA DE SEDATU/HABITAT MUNICIPAL 2018	0.00	11.28	0.00	11.28	0.00	0.00	0.00	11.28	0.00	0.00
P009-047	(REM)	RENDIMIENTOS FINANCIEROS DE LA CUENTA DE FISE ESTATAL 2018	0.00	54.27	0.00	54.27	0.00	0.00	0.00	54.27	0.00	0.00
P009-048	(REM)	RENDIMIENTOS FINANCIEROS DE LA CUENTA DE FISE MUNICIPAL 2018	0.00	12.27	0.00	12.27	0.00	0.00	0.00	12.27	0.00	0.00
P009-049	(REM)	RENDIMIENTOS FINANCIEROS DE LA CUENTA DE FISE ESTATAL 2019	0.00	1,360.37	58.41	1,301.96	0.00	0.00	0.00	1,301.96	0.00	0.00
P009-050	(REM)	RENDIMIENTOS FINANCIEROS DE LA CUENTA DE FISE MUNICIPAL 2019	0.00	144.85	59.56	85.29	0.00	0.00	0.00	85.29	0.00	0.00
P009-051	(REM)	RENDIMIENTOS FINANCIEROS DE LA CUENTA PRODDER 2019	0.00	13.08	13.08	0.00	0.00	0.00	0.00	0.00	0.00	0.00
P009-052	(REM)	RENDIMIENTOS FINANCIEROS DE LA CUENTA PROSANEAR 2019	0.00	118.79	118.79	0.00	0.00	0.00	0.00	0.00	0.00	0.00
P009-053	(REM)	RENDIMIENTOS FINANCIEROS DEL CREDITO BANORTE 2019	0.00	1,555.87	0.00	1,555.87	0.00	0.00	0.00	1,555.87	0.00	0.00
P009-057	(REM)	RECURSOS PENDIENTES DE APLICAR DEL FONDO DE HIDROCARBUROS EN REGIONES TERRESTRES 2019	0.00	1,441,961.63	0.00	1,441,961.63	0.00	0.00	0.00	1,441,961.63	0.00	0.00
P009-058	(REM)	RECURSOS PENDIENTES DE APLICAR DEL FONDO DE HIDROCARBUROS EN REGIONES MARITIMAS 2019	0.00	2,822,686.19	0.00	2,822,686.19	0.00	0.00	0.00	2,822,686.19	0.00	0.00
P009-059	(REM)	RECURSOS PENDIENTES DE APLICAR RAMO 33 FONDO III 2019	0.00	50,124.29	0.00	50,124.29	0.00	0.00	0.00	50,124.29	0.00	0.00
P009-060	(REM)	RECURSOS PENDIENTES DE APLICAR DEL FISE 2019	0.00	238,154.80	0.00	238,154.80	0.00	0.00	0.00	238,154.80	0.00	0.00
P009-065	(REM)	RECURSOS PENDIENTES DE APLICAR DEL PROGRAMA PRODDER 2019	0.00	5,629.43	5,629.43	0.00	0.00	0.00	0.00	0.00	0.00	0.00
P009-066	(REM)	RECURSOS PENDIENTES DE APLICAR DEL PROGRAMA PROSANEAR 2019	0.00	21,371.62	21,371.62	0.00	0.00	0.00	0.00	0.00	0.00	0.00
P009-069	(REM)	OPERACION DE FINANZAS (INGRESOS DE GESTION 2019)	0.00	14,694.30	14,694.30	0.00	0.00	0.00	14,694.30	0.00	0.00	0.00
P009-078	(REM)	RECURSOS PENDIENTES DE APLICAR DEL FORTASEG MUNICIPAL 2018.	0.00	45,601.46	0.00	45,601.46	0.00	0.00	0.00	45,601.46	0.00	0.00
P009-079	(REM)	RENDIMIENTOS FINANCIEROS DE LA CUENTA DEL FORTASEG FEDERAL 2018	0.00	5,253.39	0.00	5,253.39	0.00	0.00	0.00	5,253.39	0.00	0.00
P009-080	(REM)	RENDIMIENTOS FINANCIEROS DE LA CUENTA DEL FORTASEG MUNICIPAL 2018	0.00	28.78	0.00	28.78	0.00	0.00	0.00	28.78	0.00	0.00

  
 L.A. CARMENINA FALCÓN ARIAS  
 DIRECCIÓN DE PROGRAMACIÓN

  
 I.Q.I. MAURO WINZIG NEGRÍN  
 PRIMER CONCEJAL

MUNICIPIO DE MACUSPANA, TABASCO.  
GASTO POR CATEGORIA PROGRAMATICA  
CORTE AL MES DE: DICIEMBRE  
PROCEDENCIA: PARTICIPACIONES MOD. INVERSION: PROGRAMA NORMAL

P.P	U.R.	Descripción	Adecuaciones					Saldos		Devengado por Ejercer		
			Autorizado	Ampliaciones	Reducciones	Modificado	Devengado	Ejercido	Pagado		SubEjercicio	Por Devengar
		<b>Presupuesto Total</b>	<b>354,030,734.10</b>	<b>251,047,216.46</b>	<b>217,645,906.95</b>	<b>387,432,043.61</b>	<b>373,423,403.88</b>	<b>373,423,403.88</b>	<b>365,931,861.17</b>	<b>14,008,639.73</b>	<b>9,783,038.00</b>	<b>0.00</b>
<b>E001</b>		<b>SERVICIO DE AGUA POTABLE</b>	<b>0.00</b>	<b>826,515.13</b>	<b>9,852.35</b>	<b>816,662.78</b>	<b>816,662.78</b>	<b>816,662.78</b>	<b>771,709.98</b>	<b>0.00</b>	<b>0.00</b>	<b>0.00</b>
	E001-004	OPERACION DE LA DIRECCION DE SAPAM (FEIEF 2020)	0.00	826,515.13	9,852.35	816,662.78	816,662.78	816,662.78	771,709.98	0.00	0.00	0.00
<b>E005</b>		<b>APOYO A LA CULTURA</b>	<b>20,666,396.37</b>	<b>5,379,140.58</b>	<b>6,977,553.47</b>	<b>19,067,983.48</b>	<b>19,067,983.48</b>	<b>19,067,983.48</b>	<b>18,839,865.46</b>	<b>0.00</b>	<b>0.00</b>	<b>0.00</b>
	E005-001	OPERACION DE LAS CASAS DE LA CULTURA Y BIBLIOTECAS	20,666,396.37	2,256,483.78	6,977,553.47	15,945,326.68	15,945,326.68	15,945,326.68	15,833,578.64	0.00	0.00	0.00
	E005-003	OPERACION DE LAS CASAS DE LA CULTURA Y BIBLIOTECAS (ADELANTO DE PARTICIPACIONES)	0.00	3,122,656.80	0.00	3,122,656.80	3,122,656.80	3,122,656.80	3,006,286.82	0.00	0.00	0.00
<b>E006</b>		<b>RECREACION</b>	<b>18,544,320.08</b>	<b>7,259,309.31</b>	<b>6,509,366.28</b>	<b>19,294,263.11</b>	<b>19,294,263.11</b>	<b>19,294,263.11</b>	<b>19,038,552.09</b>	<b>0.00</b>	<b>0.00</b>	<b>0.00</b>
	E006-002	EVENTOS	1,500,000.00	250,000.00	1,529,460.72	220,539.28	220,539.28	220,539.28	220,539.28	0.00	0.00	0.00
	E006-001	OPERACION DE DECURM	17,044,320.08	3,611,011.91	4,979,343.06	15,675,988.93	15,675,988.93	15,675,988.93	15,589,311.47	-0.00	0.00	0.00
	E006-008	OPERACION DE DECURM (FEIEF)	0.00	157,175.80	562.50	156,613.30	156,613.30	156,613.30	143,993.10	0.00	0.00	0.00
	E006-009	OPERACION DE DECURM (ADELANTO DE PARTICIPACIONES)	0.00	3,241,121.60	0.00	3,241,121.60	3,241,121.60	3,241,121.60	3,084,708.24	0.00	0.00	0.00
<b>E007</b>		<b>DEPORTES</b>	<b>1,656,967.91</b>	<b>755,725.79</b>	<b>556,823.34</b>	<b>1,855,870.36</b>	<b>1,855,870.36</b>	<b>1,855,870.36</b>	<b>1,844,392.80</b>	<b>-0.00</b>	<b>0.00</b>	<b>0.00</b>
	E007-001	OPERACION DE DEPORTES	1,656,967.91	513,439.71	556,823.34	1,613,584.28	1,613,584.28	1,613,584.28	1,609,369.23	0.00	0.00	0.00
	E007-003	OPERACION DE DEPORTES (ADELANTO DE PARTICIPACIONES)	0.00	242,286.08	0.00	242,286.08	242,286.08	242,286.08	235,023.57	0.00	0.00	0.00
<b>E012</b>		<b>ORDENAMIENTO TERRITORIAL</b>	<b>51,170,122.93</b>	<b>16,532,683.65</b>	<b>25,945,189.87</b>	<b>41,757,616.71</b>	<b>41,757,616.71</b>	<b>41,757,616.71</b>	<b>41,329,194.15</b>	<b>0.00</b>	<b>0.00</b>	<b>0.00</b>
	E012-001	OPERACION DE SERVICIOS MUNICIPALES	32,834,465.54	7,519,355.08	13,229,569.76	27,124,250.86	27,124,250.86	27,124,250.86	27,040,859.67	0.00	0.00	0.00
	E012-002	OPERACION DE BACHEO	1,521,322.95	168,639.88	372,647.16	1,317,315.67	1,317,315.67	1,317,315.67	1,313,848.03	0.00	0.00	0.00
	E012-003	OPERACION DE ALUMBRADO PUBLICO	16,814,334.44	1,480,997.34	12,318,330.56	5,977,001.22	5,977,001.22	5,977,001.22	5,964,591.97	0.00	0.00	0.00
	E012-008	OPERACION DE SERVICIOS MUNICIPALES (FEIEF)	0.00	2,009,685.90	854.85	2,008,831.05	2,008,831.05	2,008,831.05	1,996,879.20	0.00	0.00	0.00
	E012-009	OPERACION DE SERVICIOS MUNICIPALES (ADELANTO DE PARTICIPACIONES)	0.00	3,988,870.98	0.00	3,988,870.98	3,988,870.98	3,988,870.98	3,822,878.86	0.00	0.00	0.00
	E012-010	OPERACION DE BACHEO (ADELANTO DE PARTICIPACIONES)	0.00	262,491.21	0.00	262,491.21	262,491.21	262,491.21	251,482.50	0.00	0.00	0.00
	E012-011	OPERACION DE ALUMBRADO PUBLICO (ADELANTO DE PARTICIPACIONES)	0.00	963,646.26	23,787.54	939,858.72	939,858.72	939,858.72	903,065.12	0.00	0.00	0.00
	E012-012	OPERACION DE BACHEO (FEIEF 2020)	0.00	138,997.00	0.00	138,997.00	138,997.00	138,997.00	35,588.80	0.00	0.00	0.00
<b>E019</b>		<b>VIGILANCIA DE TRANSITO</b>	<b>5,260,666.60</b>	<b>343,806.19</b>	<b>4,810,456.95</b>	<b>794,015.84</b>	<b>794,015.84</b>	<b>794,015.84</b>	<b>754,414.99</b>	<b>-0.00</b>	<b>0.00</b>	<b>0.00</b>
	E019-001	OPERACION DE TRANSITO MUNICIPAL (PARTICIPACIONES)	5,260,666.60	153,298.14	4,809,266.70	604,698.04	604,698.04	604,698.04	604,698.04	0.00	0.00	0.00
	E019-004	OPERACION DE TRANSITO (FEIEF)	0.00	190,508.05	1,190.25	189,317.80	189,317.80	189,317.80	149,716.95	0.00	0.00	0.00
<b>E029</b>		<b>PROTECCION CIVIL</b>	<b>3,866,334.77</b>	<b>948,552.64</b>	<b>1,234,567.71</b>	<b>3,580,319.70</b>	<b>3,580,319.70</b>	<b>3,580,319.70</b>	<b>3,466,571.92</b>	<b>0.00</b>	<b>0.00</b>	<b>0.00</b>
	E029-001	GASTO DE OPERACION DE LA COORDINACIÓN DE PROTECCIÓN CIVIL	3,866,334.77	150,099.76	1,223,989.36	2,792,445.17	2,792,445.17	2,792,445.17	2,777,541.79	0.00	0.00	0.00
	E029-003	GASTO DE OPERACION DE LA COORDINACIÓN DE PROTECCIÓN CIVIL (FEIEF)	0.00	406,901.40	10,578.35	396,323.05	396,323.05	396,323.05	328,864.30	0.00	0.00	0.00
	E029-004	OPERACION DE LA COORDINACIÓN DE PROTECCIÓN CIVIL (ADELANTO DE PARTICIPACIONES)	0.00	391,551.48	0.00	391,551.48	391,551.48	391,551.48	360,165.83	0.00	0.00	0.00
<b>E031</b>		<b>ATENCION A PERSONAS CON DISCAPACIDAD</b>	<b>1,552,653.90</b>	<b>1,127,158.31</b>	<b>425,969.44</b>	<b>2,253,842.77</b>	<b>2,253,842.77</b>	<b>2,253,842.77</b>	<b>2,240,917.69</b>	<b>0.00</b>	<b>0.00</b>	<b>0.00</b>
	E031-001	OPERACION DE LA UBR	1,552,653.90	832,581.71	425,969.44	1,959,266.17	1,959,266.17	1,959,266.17	1,951,096.39	0.00	0.00	0.00
	E031-003	OPERACION DE LA UBR (ADELANTO DE PARTICIPACIONES)	0.00	294,576.60	0.00	294,576.60	294,576.60	294,576.60	289,821.30	0.00	0.00	0.00
<b>E035</b>		<b>ATENCION A FAMILIAS Y POBLACION VULNERABLE</b>	<b>20,323,131.20</b>	<b>5,876,211.81</b>	<b>6,218,833.87</b>	<b>19,980,509.14</b>	<b>19,980,509.14</b>	<b>19,980,509.14</b>	<b>19,608,021.75</b>	<b>0.00</b>	<b>0.00</b>	<b>0.00</b>
	E035-002	DONATIVOS	1,000,000.00	82,105.86	929,998.86	152,107.00	152,107.00	152,107.00	152,107.00	0.00	0.00	0.00
	E035-001	GASTOS DE OPERACION DEL D.I.F. MUNICIPAL	19,323,131.20	2,061,827.62	5,272,843.31	16,112,115.51	16,112,115.51	16,112,115.51	16,025,397.19	0.00	0.00	0.00
	E035-006	GASTOS DE OPERACION DEL D.I.F. MUNICIPAL (FEIEF)	0.00	512,482.95	15,981.60	496,501.35	496,501.35	496,501.35	429,358.35	0.00	0.00	0.00
	E035-007	GASTOS DE OPERACION DEL D.I.F. MUNICIPAL (ADELANTO DE PARTICIPACIONES)	0.00	3,219,795.38	10.10	3,219,785.28	3,219,785.28	3,219,785.28	3,001,159.21	0.00	0.00	0.00
<b>E039</b>		<b>BIENESTAR ALIMENTARIO NUTRICIONAL</b>	<b>645,000.00</b>	<b>4,982.00</b>	<b>475,100.02</b>	<b>174,881.98</b>	<b>174,881.98</b>	<b>174,881.98</b>	<b>174,881.98</b>	<b>-0.00</b>	<b>0.00</b>	<b>0.00</b>
	E039-001	OPERACION DEL CENDI MUNICIPAL "BERTHA VONN GLUMMER"	645,000.00	4,982.00	475,100.02	174,881.98	174,881.98	174,881.98	174,881.98	-0.00	0.00	0.00


**MUNICIPIO DE MACUSPANA, TABASCO.**

**GASTO POR CATEGORIA PROGRAMATICA**

CORTE AL MES DE: DICIEMBRE

PROCEDENCIA: PARTICIPACIONES MOD. INVERSION: PROGRAMA NORMAL

P.P	U.R.	Descripción	Adecuaciones				Devengado	Ejercido	Pagado	SubEjercicio	Saldos	
			Autorizado	Ampliaciones	Reducciones	Modificado					Por Devengar	Devengado por Ejercer
<b>E048</b>		<b>PRESTACION DE SERVICIOS PUBLICOS</b>										
E048-001		OPERACION DE REGISTRO CIVIL	2,969,190.57	885,641.88	961,837.22	2,892,995.23	2,892,995.23	2,892,995.23	2,839,355.84	0.00	0.00	0.00
E048-003		OPERACION DE REGISTRO CIVIL (FEIEF)	2,969,190.57	328,804.44	961,827.47	2,336,167.54	2,336,167.54	2,336,167.54	2,325,459.32	0.00	0.00	0.00
E048-004		OPERACION DE REGISTRO CIVIL (ADELANTO DE PARTICIPACIONES)	0.00	66,244.20	9.75	66,234.45	66,234.45	66,234.45	61,120.35	0.00	0.00	0.00
<b>F001</b>		<b>DESARROLLO AGRICOLA</b>										
F001-001		OPERACION DE DESARROLLO	6,607,403.50	2,364,274.82	2,431,458.00	6,540,220.32	6,540,220.32	6,540,220.32	6,349,576.27	0.00	0.00	0.00
F001-007		OPERACION DE DESARROLLO (FEIEF)	6,607,403.50	1,140,871.47	2,426,312.55	5,321,962.42	5,321,962.42	5,321,962.42	5,273,576.74	0.00	0.00	0.00
F001-009		OPERACION DE DESARROLLO (ADELANTO DE PARTICIPACIONES)	0.00	233,543.80	5,045.50	228,498.30	228,498.30	228,498.30	188,030.50	0.00	0.00	0.00
<b>F008</b>		<b>APOYO TURISTICO</b>										
F008-001		OPERACION DE FOMENTO ECONOMICO Y TURISMO	3,363,786.11	1,149,987.63	1,274,481.49	3,239,292.25	3,239,292.25	3,239,292.25	3,140,274.71	0.00	0.00	0.00
F008-003		OPERACION DE FOMENTO ECONOMICO Y TURISMO (FEIEF)	3,363,786.11	562,418.30	1,274,469.04	2,651,735.37	2,651,735.37	2,651,735.37	2,616,994.03	0.00	0.00	0.00
F008-004		OPERACION DE FOMENTO ECONOMICO Y TURISMO (ADELANTO DE PARTICIPACIONES)	0.00	145,889.85	12.45	145,877.40	145,877.40	145,877.40	128,528.30	0.00	0.00	0.00
<b>F021</b>		<b>APOYO AL FOMENTO DE LA CULTURA AMBIENTAL</b>										
F021-001		OPERACION DE PROTECCION AMBIENTAL	2,647,723.92	594,781.85	1,016,950.70	2,225,555.07	2,225,555.07	2,225,555.07	2,156,830.22	0.00	0.00	0.00
F021-003		OPERACION DE PROTECCION AMBIENTAL (FEIEF)	2,647,723.92	195,373.41	1,016,939.95	1,826,157.38	1,826,157.38	1,826,157.38	1,789,065.09	0.00	0.00	0.00
F021-004		OPERACION DE PROTECCION AMBIENTAL (ADELANTO DE PARTICIPACIONES)	0.00	95,002.85	10.75	94,992.10	94,992.10	94,992.10	89,751.70	0.00	0.00	0.00
<b>K024</b>		<b>ADQUISICION DE BIENES MUEBLES</b>										
K024-001		ADQUISICION DE DOS IMPRESORAS MULTIFUNCIONALES	0.00	517,052.00	0.00	517,052.00	517,052.00	517,052.00	517,052.00	0.00	0.00	0.00
K024-004		ADQUISICION DE EQUIPOS DE COMPUTO PARA LA DIR. DE ADMINISTRACION MUNICIPAL	0.00	17,052.00	0.00	17,052.00	17,052.00	17,052.00	17,052.00	0.00	0.00	0.00
<b>K036</b>		<b>PROYECTOS DE INVERSION</b>										
K036-002		ADQUISICION DE TERRENO PARA PANTEON, EN LA R/A. SIMON SARLAT	0.00	125,000.00	0.00	125,000.00	125,000.00	125,000.00	125,000.00	0.00	0.00	0.00
<b>M001</b>		<b>ACTIVIDADES DE APOYO ADMINISTRATIVO.</b>										
M001-001		OPERACION DE ADMINISTRACION	33,543,574.80	18,344,617.01	18,070,605.83	33,817,585.98	33,817,585.98	33,817,585.98	33,103,299.47	0.00	0.00	0.00
M001-002		PRESTACIONES SINDICALES	30,943,574.80	8,106,821.99	15,464,988.04	23,585,408.75	23,585,408.75	23,585,408.75	23,376,336.97	0.00	0.00	0.00
M001-006		PAGO DE PRESTACIONES DEL ISSET	2,600,000.00	92,866.50	1,853,808.41	839,058.09	839,058.09	839,058.09	838,950.42	0.00	0.00	0.00
M001-007		OPERACION DE ADMINISTRACION (FEIEF)	0.00	1,762,270.77	0.00	1,762,270.77	1,762,270.77	1,762,270.77	1,762,270.77	0.00	0.00	0.00
M001-008		PRESTACIONES SINDICALES CONVENIDAS (UTILES ESCOLARES) FEIEF	0.00	2,981,898.15	572,688.78	2,409,209.37	2,409,209.37	2,409,209.37	2,291,041.47	0.00	0.00	0.00
M001-009		OPERACION DE ADMINISTRACION (ADELANTO DE PARTICIPACIONES)	0.00	1,477,365.90	0.00	1,477,365.90	1,477,365.90	1,477,365.90	1,477,365.90	0.00	0.00	0.00
<b>O001</b>		<b>EVALUACION Y CONTROL</b>										
O001-001		OPERACION DE LA CONTRALORIA MUNICIPAL	8,750,733.10	5,748,964.03	6,078,482.61	8,421,214.52	8,421,214.52	8,421,214.52	7,940,943.45	0.00	0.00	0.00
O001-003		OPERACION DE LA CONTRALORIA MUNICIPAL (FEIEF)	8,750,733.10	3,860,621.09	6,056,035.61	6,555,318.58	6,555,318.58	6,555,318.58	6,352,113.79	0.00	0.00	0.00
O001-005		OPERACION DE LA CONTRALORIA MUNICIPAL (ADELANTO DE PARTICIPACIONES)	0.00	942,671.90	22,447.00	920,224.90	920,224.90	920,224.90	829,184.30	0.00	0.00	0.00
<b>P002</b>		<b>TRASPORTE Y RENDICION DE CUENTAS</b>										
P002-001		OPERACION DE OBRAS PUBLICAS	21,864,791.48	9,969,380.69	7,626,209.82	24,207,962.35	24,207,962.35	24,207,962.35	23,127,830.11	0.00	0.00	0.00
P002-004		OPERACION DE OBRAS PUBLICAS (FEIEF)	21,864,791.48	4,194,893.78	7,619,481.52	18,440,203.74	18,440,203.74	18,440,203.74	18,331,970.32	0.00	0.00	0.00
P002-005		OPERACION DE OBRAS PUBLICAS (ADELANTO DE PARTICIPACIONES)	0.00	2,277,026.10	6,728.30	2,270,297.80	2,270,297.80	2,270,297.80	1,988,788.20	0.00	0.00	0.00
<b>P005</b>		<b>POLITICA Y GOBIERNO</b>										
P005-001		OPERACION DE PRESIDENCIA	70,238,461.06	17,004,031.50	28,702,018.86	58,540,473.70	58,540,473.70	58,540,473.70	56,656,013.25	0.00	0.00	0.00
P005-011		OPERACION DE PRESIDENCIA (FEIEF)	25,519,692.44	844,136.17	14,473,630.02	11,890,198.59	11,890,198.59	11,890,198.59	11,686,210.28	0.00	0.00	0.00
P005-017		OPERACION DE PRESIDENCIA (ADELANTO DE PARTICIPACIONES)	0.00	1,575,343.85	1,102.65	1,574,241.20	1,574,241.20	1,574,241.20	1,268,711.15	0.00	0.00	0.00



0000167





**MUNICIPIO DE MACUSPANA, TABASCO.**  
**GASTO POR CATEGORIA PROGRAMATICA**  
 CORTE AL MES DE: DICIEMBRE  
 PROCEDENCIA: PARTICIPACIONES MOD. INVERSION: PROGRAMA NORMAL

P.P U.R.	Descripción	Adecuaciones				Devengado	Ejercido	Pagado	SubEjercicio	Saldos	
		Autorizado	Ampliaciones	Reducciones	Modificado					Por Devengar	Devengado por Ejercer
P005-002	OPERACION DE LA SECRETARIA DEL AYUNTAMIENTO	38,670,959.66	2,664,034.67	10,297,329.25	31,037,665.08	31,037,665.08	31,037,665.08	30,755,115.45	0.00	0.00	0.00
P005-012	OPERACION DE SECRETARIA (FEIEF)	0.00	1,215,639.80	17,403.90	1,198,235.90	1,198,235.90	1,198,235.90	1,136,666.75	0.00	0.00	0.00
P005-016	OPERACION DE LA SECRETARIA DEL AYUNTAMIENTO (ADELANTO DE PARTICIPACIONES)	0.00	4,276,469.88	0.00	4,276,469.88	4,276,469.88	4,276,469.88	4,063,224.57	0.00	0.00	0.00
P005-003	GASTO DE OPERACION DE ASUNTOS JURIDICOS	4,622,627.84	3,238,620.52	3,567,925.18	4,293,323.18	4,293,323.18	4,293,323.18	4,175,782.13	0.00	0.00	0.00
P005-013	GASTO DE OPERACION DE ASUNTOS JURIDICOS (FEIEF)	0.00	170,755.16	2,194.26	168,560.90	168,560.90	168,560.90	141,208.10	0.00	0.00	0.00
P005-018	OPERACION DE LA DIRECCION DE ASUNTOS JURIDICOS (ADELANTO DE PARTICIPACIONES)	0.00	444,539.79	0.00	444,539.79	444,539.79	444,539.79	386,388.08	0.00	0.00	0.00
P005-004	OPERACION DE VIVIENDA	1,425,181.12	388,372.72	342,253.35	1,471,300.49	1,471,300.49	1,471,300.49	1,430,605.01	0.00	0.00	0.00
P005-014	OPERACION DE VIVIENDA (FEIEF)	0.00	105,230.05	180.25	105,049.80	105,049.80	105,049.80	91,419.80	0.00	0.00	0.00
P005-019	OPERACION DE LA DIR. DEL INSTITUTO DE VIVIENDA (ADELANTO DE PARTICIPACIONES)	0.00	230,122.84	0.00	230,122.84	230,122.84	230,122.84	196,953.53	0.00	0.00	0.00
<b>P007</b>	<b>SEGURIDAD PUBLICA</b>	<b>0.00</b>	<b>562,319.20</b>	<b>0.00</b>	<b>562,319.20</b>	<b>562,319.20</b>	<b>562,319.20</b>	<b>406,227.75</b>	<b>0.00</b>	<b>0.00</b>	<b>0.00</b>
P007-019	OPERACION DE SEGURIDAD PUBLICA (FEIEF)	0.00	442,148.70	0.00	442,148.70	442,148.70	442,148.70	406,227.75	0.00	0.00	0.00
P007-022	OPERACION DE SEGURIDAD PUBLICA ADELANTO A PARTICIPACIONES	0.00	120,170.50	0.00	120,170.50	120,170.50	120,170.50	0.00	0.00	0.00	0.00
<b>P009</b>	<b>ADMINISTRACION FINANCIERA</b>	<b>65,934,182.79</b>	<b>150,913,755.45</b>	<b>93,223,749.05</b>	<b>123,624,189.19</b>	<b>109,615,549.46</b>	<b>109,615,549.46</b>	<b>108,813,702.23</b>	<b>14,008,639.73</b>	<b>9,783,038.00</b>	<b>0.00</b>
P009-001	OPERACION DE FINANZAS	13,379,816.57	1,265,964.13	4,716,241.89	9,929,538.81	9,929,538.81	9,929,538.81	9,811,096.92	0.00	0.00	0.00
P009-002	SUB-DIRECCION DE CATASTRO	1,712,074.02	102,721.50	883,174.18	931,621.34	931,621.34	931,621.34	914,420.11	0.00	0.00	0.00
P009-003	OPERACION DE REGLAMENTO	1,622,292.20	173,622.27	702,453.40	1,093,461.07	1,093,461.07	1,093,461.07	1,076,866.70	-0.00	0.00	0.00
P009-004	PAGO DEL 2.5% IMPUESTO SOBRE NOMINA (EJERCICIO 2020)	1,000,000.00	4,972,726.40	725.40	5,972,001.00	5,972,001.00	5,972,001.00	5,972,001.00	0.00	0.00	0.00
P009-005	AMORTIZACIÓN DE LA DEUDA (BANCO BANORTE)	42,000,000.00	0.00	0.00	42,000,000.00	42,000,000.00	42,000,000.00	42,000,000.00	0.00	0.00	0.00
P009-006	INTERESES DE LA DEUDA (BANCO BANORTE)	3,000,000.00	0.00	1,162,635.02	1,837,364.98	1,837,364.98	1,837,364.98	1,837,364.98	0.00	0.00	0.00
P009-007	RECURSOS PENDIENTES DE APLICAR PARTICIPACIONES 2020	3,220,000.00	14,544,222.53	17,290,724.53	473,498.00	0.00	0.00	0.00	473,498.00	0.00	0.00
P009-022	PAGO DE DEUDA A LARGO PLAZO (BANCA AFIRME)	0.00	78,837,600.00	39,418,800.00	39,418,800.00	39,418,800.00	39,418,800.00	39,418,800.00	0.00	0.00	0.00
P009-067	RECURSOS PENDIENTES DE ASIGNAR (PROGRAMA FEIEF 2020)	0.00	21,217,751.59	21,167,135.26	50,616.33	0.00	0.00	0.00	50,616.33	0.00	0.00
P009-068	RENDIMIENTOS FINANCIEROS DE LA CUENTA DEL FEIEF 2020	0.00	0.07	0.07	0.00	0.00	0.00	0.00	0.00	0.00	0.00
P009-070	OPERACION DE FINANZAS (FEIEF)	0.00	1,166,646.80	3,063.90	1,163,582.90	1,163,582.90	1,163,582.90	1,036,403.55	0.00	0.00	0.00
P009-071	SUB-DIRECCION DE CATASTRO (FEIEF)	0.00	162,945.35	1,015.75	161,929.60	161,929.60	161,929.60	141,093.50	0.00	0.00	0.00
P009-072	OPERACION DE REGLAMENTO (FEIEF)	0.00	187,758.00	790.15	186,967.85	186,967.85	186,967.85	159,877.60	0.00	0.00	0.00
P009-077	PAGO DEL 2.5% IMPUESTO SOBRE NOMINA (EJERCICIO 2020) FEIEF	0.00	3,256,107.00	0.00	3,256,107.00	3,256,107.00	3,256,107.00	3,256,107.00	0.00	0.00	0.00
P009-083	OPERACION DE LA DIR. DE FINANZAS MPAL. (ADELANTO DE PARTICIPACIONES)	0.00	1,941,045.42	0.00	1,941,045.42	1,941,045.42	1,941,045.42	1,632,329.85	0.00	0.00	0.00
P009-084	OPERACION DE LA SUB-DIRECCION DE CATASTRO (ADELANTO DE PARTICIPACIONES)	0.00	162,689.87	0.00	162,689.87	162,689.87	162,689.87	113,967.05	0.00	0.00	0.00
P009-085	OPERACION DE REGLAMENTOS (ADELANTO DE PARTICIPACIONES)	0.00	272,321.62	0.00	272,321.62	272,321.62	272,321.62	155,255.97	0.00	0.00	0.00
P009-086	RECURSOS PENDIENTES DE APLICAR DE ADELANTO DE PARTICIPACIONES 2021	0.00	11,578,172.25	7,876,989.50	3,701,182.75	0.00	0.00	0.00	3,701,182.75	0.00	0.00
P009-087	ACTUALIZACION Y RECARGOS 2020	0.00	1,288,118.00	0.00	1,288,118.00	1,288,118.00	1,288,118.00	1,288,118.00	0.00	0.00	0.00
P009-090	RENDIMIENTOS FINANCIEROS DE LA CUENTA DE FEIEF 2020	0.00	304.65	0.00	304.65	0.00	0.00	0.00	304.65	0.00	0.00
P009-095	PAGO DEL 2.5% IMPUESTO SOBRE NOMINA (EJERCICIOS ANTERIORES) ADELANTO A PARTICIPACIONES 2021	0.00	5,200,178.00	0.00	5,200,178.00	0.00	0.00	0.00	5,200,178.00	5,200,178.00	0.00
P009-096	PAGO DEL 2.5% IMPUESTO SOBRE NOMINA (EJERCICIOS ANTERIORES)	0.00	4,582,860.00	0.00	4,582,860.00	0.00	0.00	0.00	4,582,860.00	4,582,860.00	0.00
<b>P010</b>	<b>ADMINISTRACION PROGRAMATICA Y PRESUPUESTARIA</b>	<b>7,890,610.78</b>	<b>2,553,373.31</b>	<b>2,611,483.42</b>	<b>7,832,500.67</b>	<b>7,832,500.67</b>	<b>7,832,500.67</b>	<b>7,519,502.34</b>	<b>0.00</b>	<b>0.00</b>	<b>0.00</b>
P010-001	OPERACION DE PROGRAMACION	7,890,610.78	780,860.65	2,607,167.67	6,064,303.76	6,064,303.76	6,064,303.76	5,991,769.30	0.00	0.00	0.00



**MUNICIPIO DE MACUSPANA, TABASCO.**

**GASTO POR CATEGORIA PROGRAMATICA**

CORTE AL MES DE: DICIEMBRE

PROCEDENCIA: PARTICIPACIONES MOD. INVERSION: PROGRAMA NORMAL

P.P U.R.	Descripción	Autorizado	Adecuaciones		Modificado	Devengado	Ejercido	Pagado	SubEjercicio	Saldos	
			Ampliaciones	Reducciones						Por Devengar	Devengado por Ejercer
	P010-003 OPERACION DE PROGRAMACION (FEIEF)	0.00	788,940.15	4,315.75	784,624.40	784,624.40	784,624.40	706,685.25	0.00	0.00	0.00
	P010-004 OPERACION DE PROGRAMACION (ADELANTO DE PARTICIPACIONES)	0.00	983,572.51	0.00	983,572.51	983,572.51	983,572.51	821,047.79	0.00	0.00	0.00
<b>P013</b>	<b>EQUIDAD DE GENERO</b>	<b>2,819,565.74</b>	<b>521,088.46</b>	<b>1,082,441.82</b>	<b>2,258,212.38</b>	<b>2,258,212.38</b>	<b>2,258,212.38</b>	<b>2,172,924.63</b>	<b>0.00</b>	<b>0.00</b>	<b>0.00</b>
	P013-001 GASTOS DE OPERACION DE ATENCION LA MUJER	2,819,565.74	139,288.70	1,081,935.62	1,876,918.82	1,876,918.82	1,876,918.82	1,835,213.47	0.00	0.00	0.00
	P013-004 GASTOS DE OPERACION DE ATENCION LA MUJER (FEIEF)	0.00	110,306.10	506.20	109,799.90	109,799.90	109,799.90	100,604.15	0.00	0.00	0.00
	P013-005 GASTOS DE OPERACION DE ATENCION LA MUJER (ADELANTO DE PARTICIPACIONES)	0.00	271,493.66	0.00	271,493.66	271,493.66	271,493.66	237,107.01	0.00	0.00	0.00
<b>P015</b>	<b>CONSTRUCCION DE CIUDADANIA</b>	<b>2,895,116.49</b>	<b>738,863.22</b>	<b>862,474.83</b>	<b>2,771,504.88</b>	<b>2,771,504.88</b>	<b>2,771,504.88</b>	<b>2,714,806.09</b>	<b>0.00</b>	<b>0.00</b>	<b>0.00</b>
	P015-001 GASTOS DE OPERACION DE ATENCION CIUDADANA	2,895,116.49	245,687.02	862,435.98	2,278,367.53	2,278,367.53	2,278,367.53	2,244,463.69	0.00	0.00	0.00
	P015-003 GASTOS DE OPERACION DE ATENCION CIUDADANA (FEIEF)	0.00	64,770.70	38.85	64,731.85	64,731.85	64,731.85	60,414.10	0.00	0.00	0.00
	P015-004 GASTOS DE OPERACION DE ATENCION CIUDADANA (ADELANTO DE PARTICIPACIONES)	0.00	428,405.50	0.00	428,405.50	428,405.50	428,405.50	409,928.30	0.00	0.00	0.00
<b>P018</b>	<b>EVALUACION DEL DESEMPEÑO</b>	<b>820,000.00</b>	<b>0.00</b>	<b>540,000.00</b>	<b>280,000.00</b>	<b>280,000.00</b>	<b>280,000.00</b>	<b>280,000.00</b>	<b>0.00</b>	<b>0.00</b>	<b>0.00</b>
	P018-001 EVALUACIÓN DE DESEMPEÑO FISM Y FORTAMUN	820,000.00	0.00	540,000.00	280,000.00	280,000.00	280,000.00	280,000.00	0.00	0.00	0.00

*[Handwritten signature]*  
 L.A.E CAROLINA FALCÓN ARIAS  
 DIRECCIÓN DE PROGRAMACIÓN

*[Handwritten signature]*  
 I.Q.I. MAURO WINIG NEGRIN  
 PRIMER CONCEJAL



**MUNICIPIO DE MACUSPANA, TABASCO.**  
**GASTO POR CATEGORIA PROGRAMATICA**  
 CORTE AL MES DE: DICIEMBRE  
 PROCEDENCIA: PARTICIPACIONES MOD. INVERSION: REMANENTE

P.P	U.R.	Descripción	Autorizado	Adecuaciones		Modificado	Devengado	Ejercido	Pagado	SubEjercicio	Saldos	
				Ampliaciones	Reducciones						Por Devengar	Devengado por Ejercer
		<b>Presupuesto Total</b>	0.00	395.56	0.00	395.56	0.00	0.00	0.00	395.56	0.00	0.00
<b>P009</b>		<b>ADMINISTRACION FINANCIERA</b>	0.00	395.56	0.00	395.56	0.00	0.00	0.00	395.56	0.00	0.00
		P009-029 (REM) RECURSOS PENDIENTES DE ASIGNAR, PARTICIPACIONES 2019	0.00	395.56	0.00	395.56	0.00	0.00	0.00	395.56	0.00	0.00

  
 L.A.E. CAROLINA FALCÓN ARIAS  
 DIRECCIÓN DE PROGRAMACIÓN

  
 I.Q.I. MAURO WINZIG NEGRIN  
 PRIMER CONCEJAL





**MUNICIPIO DE MACUSPANA, TABASCO.**

**GASTO POR CATEGORIA PROGRAMATICA**

CORTE AL MES DE: DICIEMBRE

PROCEDENCIA: PARTICIPACIONES PROGRAMA: FONDO GENERAL DE PARTICIPACIONES MOD. INVERSION: PROGRAMA NORMAL

P.P U.R.	Descripción	Autorizado	Adecuaciones		Modificado	Devengado	Ejercido	Pagado	SubEjercicio	Saldos	
			Ampliaciones	Reducciones						Por Devengar	Devengado por Ejercer
	O001-001 OPERACION DE LA CONTRALORIA MUNICIPAL	8,750,733.10	3,860,621.09	6,056,035.61	6,555,318.58	6,555,318.58	6,555,318.58	6,352,113.79	0.00	0.00	0.00
<b>P002</b>	<b>TRASPORTE Y RENDICION DE CUENTAS</b>	<b>21,864,791.48</b>	<b>4,194,893.78</b>	<b>7,619,481.52</b>	<b>18,440,203.74</b>	<b>18,440,203.74</b>	<b>18,440,203.74</b>	<b>18,331,970.32</b>	<b>0.00</b>	<b>0.00</b>	<b>0.00</b>
	P002-001 OPERACION DE OBRAS PUBLICAS	21,864,791.48	4,194,893.78	7,619,481.52	18,440,203.74	18,440,203.74	18,440,203.74	18,331,970.32	0.00	0.00	0.00
<b>P005</b>	<b>POLITICA Y GOBIERNO</b>	<b>70,238,461.06</b>	<b>7,135,164.08</b>	<b>28,681,137.80</b>	<b>48,692,487.34</b>	<b>48,692,487.34</b>	<b>48,692,487.34</b>	<b>48,047,712.87</b>	<b>0.00</b>	<b>0.00</b>	<b>0.00</b>
	P005-001 OPERACION DE PRESIDENCIA	25,519,692.44	844,136.17	14,473,630.02	11,890,198.59	11,890,198.59	11,890,198.59	11,686,210.28	0.00	0.00	0.00
	P005-002 OPERACION DE LA SECRETARIA DEL AYUNTAMIENTO	38,670,959.66	2,664,034.67	10,297,329.25	31,037,665.08	31,037,665.08	31,037,665.08	30,755,115.45	0.00	0.00	0.00
	P005-003 GASTO DE OPERACION DE ASUNTOS JURIDICOS	4,622,627.84	3,238,620.52	3,567,925.18	4,293,323.18	4,293,323.18	4,293,323.18	4,175,782.13	0.00	0.00	0.00
	P005-004 OPERACION DE VIVIENDA	1,425,181.12	388,372.72	342,253.35	1,471,300.49	1,471,300.49	1,471,300.49	1,430,605.01	0.00	0.00	0.00
<b>P009</b>	<b>ADMINISTRACION FINANCIERA</b>	<b>65,934,182.79</b>	<b>105,767,834.83</b>	<b>64,174,754.42</b>	<b>107,527,263.20</b>	<b>102,470,905.20</b>	<b>102,470,905.20</b>	<b>102,318,667.71</b>	<b>5,056,358.00</b>	<b>4,582,860.00</b>	<b>0.00</b>
	P009-001 OPERACION DE FINANZAS	13,379,816.57	1,265,964.13	4,716,241.89	9,929,538.81	9,929,538.81	9,929,538.81	9,811,096.92	0.00	0.00	0.00
	P009-002 SUB-DIRECCION DE CATASTRO	1,712,074.02	102,721.50	883,174.18	931,621.34	931,621.34	931,621.34	914,420.11	0.00	0.00	0.00
	P009-003 OPERACION DE REGLAMENTO	1,622,292.20	173,622.27	702,453.40	1,093,461.07	1,093,461.07	1,093,461.07	1,076,866.70	-0.00	0.00	0.00
	P009-004 PAGO DEL 2.5% IMPUESTO SOBRE NOMINA (EJERCICIO 2020)	1,000,000.00	4,972,726.40	725.40	5,972,001.00	5,972,001.00	5,972,001.00	5,972,001.00	0.00	0.00	0.00
	P009-005 AMORTIZACIÓN DE LA DEUDA (BANCO BANORTE)	42,000,000.00	0.00	0.00	42,000,000.00	42,000,000.00	42,000,000.00	42,000,000.00	0.00	0.00	0.00
	P009-006 INTERESES DE LA DEUDA (BANCO BANORTE)	3,000,000.00	0.00	1,162,635.02	1,837,364.98	1,837,364.98	1,837,364.98	1,837,364.98	0.00	0.00	0.00
	P009-007 RECURSOS PENDIENTES DE APLICAR PARTICIPACIONES 2020	3,220,000.00	14,544,222.53	17,290,724.53	473,498.00	0.00	0.00	0.00	473,498.00	0.00	0.00
	P009-022 PAGO DE DEUDA A LARGO PLAZO (BANCA AFIRME)	0.00	78,837,600.00	39,418,800.00	39,418,800.00	39,418,800.00	39,418,800.00	39,418,800.00	0.00	0.00	0.00
	P009-087 ACTUALIZACION Y RECARGOS 2020	0.00	1,288,118.00	0.00	1,288,118.00	1,288,118.00	1,288,118.00	1,288,118.00	0.00	0.00	0.00
	P009-096 PAGO DEL 2.5% IMPUESTO SOBRE NOMINA (EJERCICIOS ANTERIORES)	0.00	4,582,860.00	0.00	4,582,860.00	0.00	0.00	0.00	4,582,860.00	4,582,860.00	0.00
<b>P010</b>	<b>ADMINISTRACION PROGRAMATICA Y PRESUPUESTARIA</b>	<b>7,890,610.78</b>	<b>780,860.65</b>	<b>2,607,167.67</b>	<b>6,064,303.76</b>	<b>6,064,303.76</b>	<b>6,064,303.76</b>	<b>5,991,769.30</b>	<b>0.00</b>	<b>0.00</b>	<b>0.00</b>
	P010-001 OPERACION DE PROGRAMACION	7,890,610.78	780,860.65	2,607,167.67	6,064,303.76	6,064,303.76	6,064,303.76	5,991,769.30	0.00	0.00	0.00
<b>P013</b>	<b>EQUIDAD DE GENERO</b>	<b>2,819,565.74</b>	<b>139,288.70</b>	<b>1,081,935.62</b>	<b>1,876,918.82</b>	<b>1,876,918.82</b>	<b>1,876,918.82</b>	<b>1,835,213.47</b>	<b>0.00</b>	<b>0.00</b>	<b>0.00</b>
	P013-001 GASTOS DE OPERACION DE ATENCION LA MUJER	2,819,565.74	139,288.70	1,081,935.62	1,876,918.82	1,876,918.82	1,876,918.82	1,835,213.47	0.00	0.00	0.00
<b>P015</b>	<b>CONSTRUCCION DE CIUDADANIA</b>	<b>2,895,116.49</b>	<b>245,687.02</b>	<b>862,435.98</b>	<b>2,278,367.53</b>	<b>2,278,367.53</b>	<b>2,278,367.53</b>	<b>2,244,463.69</b>	<b>0.00</b>	<b>0.00</b>	<b>0.00</b>
	P015-001 GASTOS DE OPERACION DE ATENCION CIUDADANA	2,895,116.49	245,687.02	862,435.98	2,278,367.53	2,278,367.53	2,278,367.53	2,244,463.69	0.00	0.00	0.00
<b>P018</b>	<b>EVALUACION DEL DESEMPEÑO</b>	<b>820,000.00</b>	<b>0.00</b>	<b>540,000.00</b>	<b>280,000.00</b>	<b>280,000.00</b>	<b>280,000.00</b>	<b>280,000.00</b>	<b>0.00</b>	<b>0.00</b>	<b>0.00</b>
	P018-001 EVALUACIÓN DE DESEMPEÑO FISM Y FORTAMUN	820,000.00	0.00	540,000.00	280,000.00	280,000.00	280,000.00	280,000.00	0.00	0.00	0.00

  
 L.A.E. CARMELINA FALCÓN ARIAS  
 DIRECCIÓN DE PROGRAMACIÓN

  
 I.Q.I. MAURO WINZIG NEGRIN  
 PRIMER CONCEJAL



**MUNICIPIO DE MACUSPANA, TABASCO.**

**GASTO POR CATEGORIA PROGRAMATICA**

CORTE AL MES DE: DICIEMBRE

PROCEDENCIA: PARTICIPACIONES PROGRAMA: ADELANTO DE PARTICIPACIONES MOD. INVERSION: PROGRAMA NORMAL

P.P U.R.	Descripción	Autorizado	Adecuaciones			Devengado	Ejercido	Pagado	SubEjercicio	Saldos	
			Ampliaciones	Reducciones	Modificado					Por Devengar	Devengado por Ejercer
	<b>Presupuesto Total</b>	<b>0.00</b>	<b>54,080,007.69</b>	<b>8,080,007.69</b>	<b>46,000,000.00</b>	<b>37,098,639.25</b>	<b>37,098,639.25</b>	<b>33,232,083.90</b>	<b>8,901,360.75</b>	<b>5,200,178.00</b>	<b>0.00</b>
<b>E005</b>	<b>APOYO A LA CULTURA</b>	<b>0.00</b>	<b>3,122,656.80</b>	<b>0.00</b>	<b>3,122,656.80</b>	<b>3,122,656.80</b>	<b>3,122,656.80</b>	<b>3,006,286.82</b>	<b>0.00</b>	<b>0.00</b>	<b>0.00</b>
	E005-003 OPERACION DE LAS CASAS DE LA CULTURA Y BIBLIOTECAS (ADELANTO DE PARTICIPACIONES)	0.00	3,122,656.80	0.00	3,122,656.80	3,122,656.80	3,122,656.80	3,006,286.82	0.00	0.00	0.00
<b>E006</b>	<b>RECREACION</b>	<b>0.00</b>	<b>3,241,121.60</b>	<b>0.00</b>	<b>3,241,121.60</b>	<b>3,241,121.60</b>	<b>3,241,121.60</b>	<b>3,084,708.24</b>	<b>0.00</b>	<b>0.00</b>	<b>0.00</b>
	E006-009 OPERACION DE DECURM (ADELANTO DE PARTICIPACIONES)	0.00	3,241,121.60	0.00	3,241,121.60	3,241,121.60	3,241,121.60	3,084,708.24	0.00	0.00	0.00
<b>E007</b>	<b>DEPORTES</b>	<b>0.00</b>	<b>242,286.08</b>	<b>0.00</b>	<b>242,286.08</b>	<b>242,286.08</b>	<b>242,286.08</b>	<b>235,023.57</b>	<b>0.00</b>	<b>0.00</b>	<b>0.00</b>
	E007-003 OPERACION DE DEPORTES (ADELANTO DE PARTICIPACIONES)	0.00	242,286.08	0.00	242,286.08	242,286.08	242,286.08	235,023.57	0.00	0.00	0.00
<b>E012</b>	<b>ORDENAMIENTO TERRITORIAL</b>	<b>0.00</b>	<b>5,215,008.45</b>	<b>23,787.54</b>	<b>5,191,220.91</b>	<b>5,191,220.91</b>	<b>5,191,220.91</b>	<b>4,977,426.48</b>	<b>0.00</b>	<b>0.00</b>	<b>0.00</b>
	E012-009 OPERACION DE SERVICIOS MUNICIPALES (ADELANTO DE PARTICIPACIONES)	0.00	3,988,870.98	0.00	3,988,870.98	3,988,870.98	3,988,870.98	3,822,878.86	0.00	0.00	0.00
	E012-010 OPERACION DE BACHEO (ADELANTO DE PARTICIPACIONES)	0.00	262,491.21	0.00	262,491.21	262,491.21	262,491.21	251,482.50	0.00	0.00	0.00
	E012-011 OPERACION DE ALUMBRADO PUBLICO (ADELANTO DE PARTICIPACIONES)	0.00	963,646.26	23,787.54	939,858.72	939,858.72	939,858.72	903,065.12	0.00	0.00	0.00
<b>E029</b>	<b>PROTECCION CIVIL</b>	<b>0.00</b>	<b>391,551.48</b>	<b>0.00</b>	<b>391,551.48</b>	<b>391,551.48</b>	<b>391,551.48</b>	<b>360,165.83</b>	<b>0.00</b>	<b>0.00</b>	<b>0.00</b>
	E029-004 OPERACION DE LA COORDINACIÓN DE PROTECCIÓN CIVIL (ADELANTO DE PARTICIPACIONES)	0.00	391,551.48	0.00	391,551.48	391,551.48	391,551.48	360,165.83	0.00	0.00	0.00
<b>E031</b>	<b>ATENCION A PERSONAS CON DISCAPACIDAD</b>	<b>0.00</b>	<b>294,576.60</b>	<b>0.00</b>	<b>294,576.60</b>	<b>294,576.60</b>	<b>294,576.60</b>	<b>289,821.30</b>	<b>0.00</b>	<b>0.00</b>	<b>0.00</b>
	E031-003 OPERACION DE LA UBR (ADELANTO DE PARTICIPACIONES)	0.00	294,576.60	0.00	294,576.60	294,576.60	294,576.60	289,821.30	0.00	0.00	0.00
<b>E035</b>	<b>ATENCION A FAMILIAS Y POBLACION VULNERABLE</b>	<b>0.00</b>	<b>3,219,795.38</b>	<b>10.10</b>	<b>3,219,785.28</b>	<b>3,219,785.28</b>	<b>3,219,785.28</b>	<b>3,001,159.21</b>	<b>0.00</b>	<b>0.00</b>	<b>0.00</b>
	E035-007 GASTOS DE OPERACION DEL D.I.F. MUNICIPAL (ADELANTO DE PARTICIPACIONES)	0.00	3,219,795.38	10.10	3,219,785.28	3,219,785.28	3,219,785.28	3,001,159.21	0.00	0.00	0.00
<b>E048</b>	<b>PRESTACION DE SERVICIOS PUBLICOS</b>	<b>0.00</b>	<b>490,593.24</b>	<b>0.00</b>	<b>490,593.24</b>	<b>490,593.24</b>	<b>490,593.24</b>	<b>452,776.17</b>	<b>0.00</b>	<b>0.00</b>	<b>0.00</b>
	E048-004 OPERACION DE REGISTRO CIVIL (ADELANTO DE PARTICIPACIONES)	0.00	490,593.24	0.00	490,593.24	490,593.24	490,593.24	452,776.17	0.00	0.00	0.00
<b>F001</b>	<b>DESARROLLO AGRICOLA</b>	<b>0.00</b>	<b>989,859.55</b>	<b>99.95</b>	<b>989,759.60</b>	<b>989,759.60</b>	<b>989,759.60</b>	<b>887,969.03</b>	<b>0.00</b>	<b>0.00</b>	<b>0.00</b>
	F001-009 OPERACION DE DESARROLLO (ADELANTO DE PARTICIPACIONES)	0.00	989,859.55	99.95	989,759.60	989,759.60	989,759.60	887,969.03	0.00	0.00	0.00
<b>F008</b>	<b>APOYO TURISTICO</b>	<b>0.00</b>	<b>441,679.48</b>	<b>0.00</b>	<b>441,679.48</b>	<b>441,679.48</b>	<b>441,679.48</b>	<b>394,752.38</b>	<b>0.00</b>	<b>0.00</b>	<b>0.00</b>
	F008-004 OPERACION DE FOMENTO ECONOMICO Y TURISMO (ADELANTO DE PARTICIPACIONES)	0.00	441,679.48	0.00	441,679.48	441,679.48	441,679.48	394,752.38	0.00	0.00	0.00
<b>F021</b>	<b>APOYO AL FOMENTO DE LA CULTURA AMBIENTAL</b>	<b>0.00</b>	<b>304,405.59</b>	<b>0.00</b>	<b>304,405.59</b>	<b>304,405.59</b>	<b>304,405.59</b>	<b>278,013.43</b>	<b>0.00</b>	<b>0.00</b>	<b>0.00</b>
	F021-004 OPERACION DE PROTECCION AMBIENTAL (ADELANTO DE PARTICIPACIONES)	0.00	304,405.59	0.00	304,405.59	304,405.59	304,405.59	278,013.43	0.00	0.00	0.00
<b>M001</b>	<b>ACTIVIDADES DE APOYO ADMINISTRATIVO.</b>	<b>0.00</b>	<b>3,923,393.70</b>	<b>179,120.60</b>	<b>3,744,273.10</b>	<b>3,744,273.10</b>	<b>3,744,273.10</b>	<b>3,357,333.94</b>	<b>0.00</b>	<b>0.00</b>	<b>0.00</b>
	M001-009 OPERACION DE ADMINISTRACION (ADELANTO DE PARTICIPACIONES)	0.00	3,923,393.70	179,120.60	3,744,273.10	3,744,273.10	3,744,273.10	3,357,333.94	0.00	0.00	0.00
<b>O001</b>	<b>EVALUACION Y CONTROL</b>	<b>0.00</b>	<b>945,671.04</b>	<b>0.00</b>	<b>945,671.04</b>	<b>945,671.04</b>	<b>945,671.04</b>	<b>759,645.36</b>	<b>0.00</b>	<b>0.00</b>	<b>0.00</b>
	O001-005 OPERACION DE LA CONTRALORIA MUNICIPAL (ADELANTO DE PARTICIPACIONES)	0.00	945,671.04	0.00	945,671.04	945,671.04	945,671.04	759,645.36	0.00	0.00	0.00
<b>P002</b>	<b>TRASPORTE Y RENDICION DE CUENTAS</b>	<b>0.00</b>	<b>3,497,460.81</b>	<b>0.00</b>	<b>3,497,460.81</b>	<b>3,497,460.81</b>	<b>3,497,460.81</b>	<b>2,807,071.59</b>	<b>0.00</b>	<b>0.00</b>	<b>0.00</b>
	P002-005 OPERACION DE OBRAS PUBLICAS (ADELANTO DE PARTICIPACIONES)	0.00	3,497,460.81	0.00	3,497,460.81	3,497,460.81	3,497,460.81	2,807,071.59	0.00	0.00	0.00
<b>P005</b>	<b>POLITICA Y GOBIERNO</b>	<b>0.00</b>	<b>6,801,898.56</b>	<b>0.00</b>	<b>6,801,898.56</b>	<b>6,801,898.56</b>	<b>6,801,898.56</b>	<b>5,970,294.58</b>	<b>0.00</b>	<b>0.00</b>	<b>0.00</b>
	P005-017 OPERACION DE PRESIDENCIA (ADELANTO DE PARTICIPACIONES)	0.00	1,850,766.05	0.00	1,850,766.05	1,850,766.05	1,850,766.05	1,323,728.40	0.00	0.00	0.00
	P005-016 OPERACION DE LA SECRETARIA DEL AYUNTAMIENTO (ADELANTO DE PARTICIPACIONES)	0.00	4,276,469.88	0.00	4,276,469.88	4,276,469.88	4,276,469.88	4,063,224.57	0.00	0.00	0.00
	P005-018 OPERACION DE LA DIRECCION DE ASUNTOS JURIDICOS (ADELANTO DE PARTICIPACIONES)	0.00	444,539.79	0.00	444,539.79	444,539.79	444,539.79	386,388.08	0.00	0.00	0.00
	P005-019 OPERACION DE LA DIR. DEL INSTITUTO DE VIVIENDA (ADELANTO DE PARTICIPACIONES)	0.00	230,122.84	0.00	230,122.84	230,122.84	230,122.84	196,953.53	0.00	0.00	0.00



**MUNICIPIO DE MACUSPANA, TABASCO.**

**GASTO POR CATEGORIA PROGRAMATICA**

CORTE AL MES DE: DICIEMBRE

PROCEDENCIA: PARTICIPACIONES PROGRAMA: ADELANTO DE PARTICIPACIONES MOD. INVERSION: PROGRAMA NORMAL

P.P	U.R.	Descripción	Autorizado	Adecuaciones		Modificado	Devengado	Ejercido	Pagado	SubEjercicio	Saldos	
				Ampliaciones	Reducciones						Por Devengar	Devengado por Ejercer
<b>P007</b>		<b>SEGURIDAD PUBLICA</b>	<b>0.00</b>	<b>120,170.50</b>	<b>0.00</b>	<b>120,170.50</b>	<b>120,170.50</b>	<b>120,170.50</b>	<b>0.00</b>	<b>0.00</b>	<b>0.00</b>	<b>0.00</b>
	P007-022	OPERACION DE SEGURIDAD PUBLICA ADELANTO A PARTICIPACIONES	0.00	120,170.50	0.00	120,170.50	120,170.50	120,170.50	0.00	0.00	0.00	0.00
<b>P009</b>		<b>ADMINISTRACION FINANCIERA</b>	<b>0.00</b>	<b>19,154,407.16</b>	<b>7,876,989.50</b>	<b>11,277,417.66</b>	<b>2,376,056.91</b>	<b>2,376,056.91</b>	<b>1,901,552.87</b>	<b>8,901,360.75</b>	<b>5,200,178.00</b>	<b>0.00</b>
	P009-083	OPERACION DE LA DIR. DE FINANZAS MPAL. (ADELANTO DE PARTICIPACIONES)	0.00	1,941,045.42	0.00	1,941,045.42	1,941,045.42	1,941,045.42	1,632,329.85	0.00	0.00	0.00
	P009-084	OPERACION DE LA SUB-DIRECCION DE CATASTRO (ADELANTO DE PARTICIPACIONES)	0.00	162,689.87	0.00	162,689.87	162,689.87	162,689.87	113,967.05	0.00	0.00	0.00
	P009-085	OPERACION DE REGLAMENTOS (ADELANTO DE PARTICIPACIONES)	0.00	272,321.62	0.00	272,321.62	272,321.62	272,321.62	155,255.97	0.00	0.00	0.00
	P009-086	RECURSOS PENDIENTES DE APLICAR DE ADELANTO DE PARTICIPACIONES 2021	0.00	11,578,172.25	7,876,989.50	3,701,182.75	0.00	0.00	0.00	3,701,182.75	0.00	0.00
	P009-095	PAGO DEL 2.5% IMPUESTO SOBRE NOMINA (EJERCICIOS ANTERIORES) ADELANTO A PARTICIPACIONES 2021	0.00	5,200,178.00	0.00	5,200,178.00	0.00	0.00	0.00	5,200,178.00	5,200,178.00	0.00
<b>P010</b>		<b>ADMINISTRACION PROGRAMATICA Y PRESUPUESTARIA</b>	<b>0.00</b>	<b>983,572.51</b>	<b>0.00</b>	<b>983,572.51</b>	<b>983,572.51</b>	<b>983,572.51</b>	<b>821,047.79</b>	<b>0.00</b>	<b>0.00</b>	<b>0.00</b>
	P010-004	OPERACION DE PROGRAMACION (ADELANTO DE PARTICIPACIONES)	0.00	983,572.51	0.00	983,572.51	983,572.51	983,572.51	821,047.79	0.00	0.00	0.00
<b>P013</b>		<b>EQUIDAD DE GENERO</b>	<b>0.00</b>	<b>271,493.66</b>	<b>0.00</b>	<b>271,493.66</b>	<b>271,493.66</b>	<b>271,493.66</b>	<b>237,107.01</b>	<b>0.00</b>	<b>0.00</b>	<b>0.00</b>
	P013-005	GASTOS DE OPERACION DE ATENCION LA MUJER (ADELANTO DE PARTICIPACIONES)	0.00	271,493.66	0.00	271,493.66	271,493.66	271,493.66	237,107.01	0.00	0.00	0.00
<b>P015</b>		<b>CONSTRUCCION DE CIUDADANIA</b>	<b>0.00</b>	<b>428,405.50</b>	<b>0.00</b>	<b>428,405.50</b>	<b>428,405.50</b>	<b>428,405.50</b>	<b>409,928.30</b>	<b>0.00</b>	<b>0.00</b>	<b>0.00</b>
	P015-004	GASTOS DE OPERACION DE ATENCION CIUDADANA (ADELANTO DE PARTICIPACIONES)	0.00	428,405.50	0.00	428,405.50	428,405.50	428,405.50	409,928.30	0.00	0.00	0.00

  
 L.A.E. CARMELO FALCÓN ARIAS  
 DIRECCIÓN DE PROGRAMACIÓN

  
 I.Q.I. MAURO WINZIG NEBRIN  
 PRIMER CONCEJAL



MUNICIPIO DE MACUSPANA, TABASCO.

GASTO POR CATEGORIA PROGRAMATICA

CORTE AL MES DE: DICIEMBRE

PROCEDENCIA: PARTICIPACIONES PROGRAMA: FONDO DE ESTABILIZACIÓN DE LOS INGRESOS DE LAS ENTIDADES FEDERATIVAS (FEIEF) MOD. INVERSION: PROGRAMA NORMAL

P.P	U.R.	Descripción	Autorizado	Adecuaciones		Modificado	Devengado	Ejercido	Pagado	SubEjercicio	Saldos	
				Ampliaciones	Reducciones						Por Devengar	Devengado por Ejercer
<b>Presupuesto Total</b>			<b>0.00</b>	<b>42,926,556.95</b>	<b>21,843,709.42</b>	<b>21,082,847.53</b>	<b>21,031,926.55</b>	<b>21,031,926.55</b>	<b>19,415,340.10</b>	<b>50,920.98</b>	<b>0.00</b>	<b>0.00</b>
E001		SERVICIO DE AGUA POTABLE	0.00	826,515.13	9,852.35	816,662.78	816,662.78	816,662.78	771,709.98	0.00	0.00	0.00
E001-004		OPERACION DE LA DIRECCION DE SAPAM (FEIEF 2020)	0.00	826,515.13	9,852.35	816,662.78	816,662.78	816,662.78	771,709.98	0.00	0.00	0.00
E006		RECREACION	0.00	157,175.80	562.50	156,613.30	156,613.30	156,613.30	143,993.10	0.00	0.00	0.00
E006-008		OPERACION DE DECURM (FEIEF)	0.00	157,175.80	562.50	156,613.30	156,613.30	156,613.30	143,993.10	0.00	0.00	0.00
E012		ORDENAMIENTO TERRITORIAL	0.00	2,148,682.90	854.85	2,147,828.05	2,147,828.05	2,147,828.05	2,032,468.00	0.00	0.00	0.00
E012-008		OPERACION DE SERVICIOS MUNICIPALES (FEIEF)	0.00	2,009,685.90	854.85	2,008,831.05	2,008,831.05	2,008,831.05	1,996,879.20	0.00	0.00	0.00
E012-012		OPERACION DE BACHEO (FEIEF 2020)	0.00	138,997.00	0.00	138,997.00	138,997.00	138,997.00	35,588.80	0.00	0.00	0.00
E019		VIGILANCIA DE TRANSITO	0.00	190,508.05	1,190.25	189,317.80	189,317.80	189,317.80	149,716.95	0.00	0.00	0.00
E019-004		OPERACION DE TRANSITO (FEIEF)	0.00	190,508.05	1,190.25	189,317.80	189,317.80	189,317.80	149,716.95	0.00	0.00	0.00
E029		PROTECCION CIVIL	0.00	406,901.40	10,578.35	396,323.05	396,323.05	396,323.05	328,864.30	0.00	0.00	0.00
E029-003		GASTO DE OPERACION DE LA COORDINACIÓN DE PROTECCIÓN CIVIL (FEIEF)	0.00	406,901.40	10,578.35	396,323.05	396,323.05	396,323.05	328,864.30	0.00	0.00	0.00
E035		ATENCION A FAMILIAS Y POBLACION VULNERABLE	0.00	512,482.95	15,981.60	496,501.35	496,501.35	496,501.35	429,358.35	0.00	0.00	0.00
E035-006		GASTOS DE OPERACION DEL D.I.F. MUNICIPAL (FEIEF)	0.00	512,482.95	15,981.60	496,501.35	496,501.35	496,501.35	429,358.35	0.00	0.00	0.00
E048		PRESTACION DE SERVICIOS PUBLICOS	0.00	66,244.20	9.75	66,234.45	66,234.45	66,234.45	61,120.35	0.00	0.00	0.00
E048-003		OPERACION DE REGISTRO CIVIL (FEIEF)	0.00	66,244.20	9.75	66,234.45	66,234.45	66,234.45	61,120.35	0.00	0.00	0.00
F001		DESARROLLO AGRICOLA	0.00	233,543.80	5,045.50	228,498.30	228,498.30	228,498.30	188,030.50	0.00	0.00	0.00
F001-007		OPERACION DE DESARROLLO (FEIEF)	0.00	233,543.80	5,045.50	228,498.30	228,498.30	228,498.30	188,030.50	0.00	0.00	0.00
F008		APOYO TURISTICO	0.00	145,889.85	12.45	145,877.40	145,877.40	145,877.40	128,528.30	0.00	0.00	0.00
F008-003		OPERACION DE FOMENTO ECONOMICO Y TURISMO (FEIEF)	0.00	145,889.85	12.45	145,877.40	145,877.40	145,877.40	128,528.30	0.00	0.00	0.00
F021		APOYO AL FOMENTO DE LA CULTURA AMBIENTAL	0.00	95,002.85	10.75	94,992.10	94,992.10	94,992.10	89,751.70	0.00	0.00	0.00
F021-003		OPERACION DE PROTECCION AMBIENTAL (FEIEF)	0.00	95,002.85	10.75	94,992.10	94,992.10	94,992.10	89,751.70	0.00	0.00	0.00
M001		ACTIVIDADES DE APOYO ADMINISTRATIVO.	0.00	4,459,264.05	572,688.78	3,886,575.27	3,886,575.27	3,886,575.27	3,768,407.37	0.00	0.00	0.00
M001-007		OPERACION DE ADMINISTRACION (FEIEF)	0.00	2,981,898.15	572,688.78	2,409,209.37	2,409,209.37	2,409,209.37	2,291,041.47	0.00	0.00	0.00
M001-008		PRESTACIONES SINDICALES CONVENIDAS (UTILES ESCOLARES) FEIEF	0.00	1,477,365.90	0.00	1,477,365.90	1,477,365.90	1,477,365.90	1,477,365.90	0.00	0.00	0.00
O001		EVALUACION Y CONTROL	0.00	942,671.90	22,447.00	920,224.90	920,224.90	920,224.90	829,184.30	0.00	0.00	0.00
O001-003		OPERACION DE LA CONTRALORIA MUNICIPAL (FEIEF)	0.00	942,671.90	22,447.00	920,224.90	920,224.90	920,224.90	829,184.30	0.00	0.00	0.00
P002		TRASPORTE Y RENDICION DE CUENTAS	0.00	2,277,026.10	6,728.30	2,270,297.80	2,270,297.80	2,270,297.80	1,988,788.20	0.00	0.00	0.00
P002-004		OPERACION DE OBRAS PUBLICAS (FEIEF)	0.00	2,277,026.10	6,728.30	2,270,297.80	2,270,297.80	2,270,297.80	1,988,788.20	0.00	0.00	0.00
P005		POLITICA Y GOBIERNO	0.00	3,066,968.86	20,881.06	3,046,087.80	3,046,087.80	3,046,087.80	2,638,005.80	0.00	0.00	0.00
P005-011		OPERACION DE PRESIDENCIA (FEIEF)	0.00	1,575,343.85	1,102.65	1,574,241.20	1,574,241.20	1,574,241.20	1,268,711.15	0.00	0.00	0.00
P005-012		OPERACION DE SECRETARIA (FEIEF)	0.00	1,215,639.80	17,403.90	1,198,235.90	1,198,235.90	1,198,235.90	1,136,666.75	0.00	0.00	0.00
P005-013		GASTO DE OPERACION DE ASUNTOS JURIDICOS (FEIEF)	0.00	170,755.16	2,194.26	168,560.90	168,560.90	168,560.90	141,208.10	0.00	0.00	0.00
P005-014		OPERACION DE VIVIENDA (FEIEF)	0.00	105,230.05	180.25	105,049.80	105,049.80	105,049.80	91,419.80	0.00	0.00	0.00
P007		SEGURIDAD PUBLICA	0.00	442,148.70	0.00	442,148.70	442,148.70	442,148.70	406,227.75	0.00	0.00	0.00
P007-019		OPERACION DE SEGURIDAD PUBLICA (FEIEF)	0.00	442,148.70	0.00	442,148.70	442,148.70	442,148.70	406,227.75	0.00	0.00	0.00
P009		ADMINISTRACION FINANCIERA	0.00	25,991,513.46	21,172,005.13	4,819,508.33	4,768,587.35	4,768,587.35	4,593,481.65	50,920.98	0.00	0.00
P009-067		RECURSOS PENDIENTES DE ASIGNAR (PROGRAMA FEIEF 2020)	0.00	21,217,751.59	21,167,135.26	50,616.33	0.00	0.00	0.00	50,616.33	0.00	0.00
P009-068		RENDIMIENTOS FINANCIEROS DE LA CUENTA DEL FEIEF 2020	0.00	0.07	0.07	0.00	0.00	0.00	0.00	0.00	0.00	0.00
P009-070		OPERACION DE FINANZAS (FEIEF)	0.00	1,166,646.80	3,063.90	1,163,582.90	1,163,582.90	1,163,582.90	1,036,403.55	0.00	0.00	0.00
P009-071		SUB-DIRECCION DE CATASTRO (FEIEF)	0.00	162,945.35	1,015.75	161,929.60	161,929.60	161,929.60	141,093.50	0.00	0.00	0.00
P009-072		OPERACION DE REGLAMENTO (FEIEF)	0.00	187,758.00	790.15	186,967.85	186,967.85	186,967.85	159,877.60	0.00	0.00	0.00






**MUNICIPIO DE MACUSPANA, TABASCO.**

**GASTO POR CATEGORIA PROGRAMATICA**

**CORTE AL MES DE: DICIEMBRE**

PROCEDENCIA: PARTICIPACIONES PROGRAMA: FONDO DE ESTABILIZACIÓN DE LOS INGRESOS DE LAS ENTIDADES FEDERATIVAS (FEIEF) MOD. INVERSION: PROGRAMA NORMAL


P.P	U.R.	Descripción	Autorizado	Adecuaciones		Modificado	Devengado	Ejercido	Pagado	SubEjercicio	Saldos	
				Ampliaciones	Reducciones						Por Devengar	Devengado por Ejercer
		P009-077 PAGO DEL 2.5% IMPUESTO SOBRE NOMINA (EJERCICIO 2020) FEIEF	0.00	3,256,107.00	0.00	3,256,107.00	3,256,107.00	3,256,107.00	3,256,107.00	0.00	0.00	0.00
		P009-090 RENDIMIENTOS FINANCIEROS DE LA CUENTA DE FEIEF 2020	0.00	304.65	0.00	304.65	0.00	0.00	0.00	304.65	0.00	0.00
<b>P010</b>		<b>ADMINISTRACION PROGRAMATICA Y PRESUPUESTARIA</b>	<b>0.00</b>	<b>788,940.15</b>	<b>4,315.75</b>	<b>784,624.40</b>	<b>784,624.40</b>	<b>784,624.40</b>	<b>706,685.25</b>	<b>0.00</b>	<b>0.00</b>	<b>0.00</b>
		P010-003 OPERACION DE PROGRAMACION (FEIEF)	0.00	788,940.15	4,315.75	784,624.40	784,624.40	784,624.40	706,685.25	0.00	0.00	0.00
<b>P013</b>		<b>EQUIDAD DE GENERO</b>	<b>0.00</b>	<b>110,306.10</b>	<b>506.20</b>	<b>109,799.90</b>	<b>109,799.90</b>	<b>109,799.90</b>	<b>100,604.15</b>	<b>0.00</b>	<b>0.00</b>	<b>0.00</b>
		P013-004 GASTOS DE OPERACION DE ATENCION LA MUJER (FEIEF)	0.00	110,306.10	506.20	109,799.90	109,799.90	109,799.90	100,604.15	0.00	0.00	0.00
<b>P015</b>		<b>CONSTRUCCION DE CIUDADANIA</b>	<b>0.00</b>	<b>64,770.70</b>	<b>38.85</b>	<b>64,731.85</b>	<b>64,731.85</b>	<b>64,731.85</b>	<b>60,414.10</b>	<b>0.00</b>	<b>0.00</b>	<b>0.00</b>
		P015-003 GASTOS DE OPERACION DE ATENCION CIUDADANA (FEIEF)	0.00	64,770.70	38.85	64,731.85	64,731.85	64,731.85	60,414.10	0.00	0.00	0.00

  
 L.A.E. CAROLINA FALCÓN ARIAS  
 DIRECCIÓN DE PROGRAMACIÓN

  
 I.Q.I. MAURO WINDIS NEGRIN  
 PRIMER CONCEJAL

**MUNICIPIO DE MACUSPANA, TABASCO.**  
**GASTO POR CATEGORIA PROGRAMATICA**  
 CORTE AL MES DE: DICIEMBRE  
 PROCEDENCIA: INGRESOS DE GESTIÓN MOD. INVERSION: PROGRAMA NORMAL

P.P	U.R.	Descripción	Autorizado	Adecuaciones		Modificado	Devengado	Ejercido	Pagado	SubEjercicio	Saldos	
				Ampliaciones	Reducciones						Por Devengar	Devengado por Ejercer
		<b>Presupuesto Total</b>	<b>39,993,717.00</b>	<b>60,324,602.04</b>	<b>77,252,525.91</b>	<b>23,065,793.13</b>	<b>20,513,695.29</b>	<b>20,513,695.29</b>	<b>19,526,920.95</b>	<b>2,552,097.84</b>	<b>0.00</b>	<b>0.00</b>
<b>E005</b>	<b>APOYO A LA CULTURA</b>		<b>0.00</b>	<b>237,799.20</b>	<b>196,780.20</b>	<b>41,019.00</b>	<b>41,019.00</b>	<b>41,019.00</b>	<b>41,019.00</b>	<b>0.00</b>	<b>0.00</b>	<b>0.00</b>
		E005-002 OPERACION DE LAS CASAS DE LA CULTURA Y BIBLIOTECAS (INGRESOS DE GESTION)	0.00	237,799.20	196,780.20	41,019.00	41,019.00	41,019.00	41,019.00	0.00	0.00	0.00
<b>E006</b>	<b>RECREACION</b>		<b>2,000,000.00</b>	<b>81,378.00</b>	<b>1,885,252.80</b>	<b>196,125.20</b>	<b>196,125.20</b>	<b>196,125.20</b>	<b>173,505.20</b>	<b>-0.00</b>	<b>0.00</b>	<b>0.00</b>
		E006-006 DIA DEL MESTRO	1,000,000.00	0.00	1,000,000.00	0.00	0.00	0.00	0.00	0.00	0.00	0.00
		E006-007 OPERACION DE DECURM (INGRESOS DE GESTION)	0.00	81,378.00	0.00	81,378.00	81,378.00	81,378.00	81,378.00	0.00	0.00	0.00
		E006-003 DIA DE REYES	300,000.00	0.00	185,252.80	114,747.20	114,747.20	114,747.20	92,127.20	0.00	0.00	0.00
		E006-004 DIA DE LAS MADRES	200,000.00	0.00	200,000.00	0.00	0.00	0.00	0.00	0.00	0.00	0.00
		E006-005 CELEBRACION DEL DIA DEL NIÑO	500,000.00	0.00	500,000.00	0.00	0.00	0.00	0.00	0.00	0.00	0.00
<b>E007</b>	<b>DEPORTES</b>		<b>0.00</b>	<b>1,350.00</b>	<b>0.00</b>	<b>1,350.00</b>	<b>1,350.00</b>	<b>1,350.00</b>	<b>1,350.00</b>	<b>0.00</b>	<b>0.00</b>	<b>0.00</b>
		E007-002 OPERACION DE DEPORTES (INGRESOS DE GESTION)	0.00	1,350.00	0.00	1,350.00	1,350.00	1,350.00	1,350.00	0.00	0.00	0.00
<b>E012</b>	<b>ORDENAMIENTO TERRITORIAL</b>		<b>0.00</b>	<b>4,389,925.65</b>	<b>3,343,839.73</b>	<b>1,046,085.92</b>	<b>1,046,085.92</b>	<b>1,046,085.92</b>	<b>842,014.92</b>	<b>0.00</b>	<b>0.00</b>	<b>0.00</b>
		E012-004 OPERACION DE BACHEO (INGRESOS DE GESTION)	0.00	20,288.86	0.00	20,288.86	20,288.86	20,288.86	20,288.86	0.00	0.00	0.00
		E012-005 OPERACION DE SERVICIOS MUNICIPALES (INGRESOS DE GESTION)	0.00	30,036.00	0.00	30,036.00	30,036.00	30,036.00	30,036.00	0.00	0.00	0.00
		E012-006 OPERACION DE ALUMBRADO PUBLICO (INGRESOS DE GESTION)	0.00	4,339,600.79	3,343,839.73	995,761.06	995,761.06	995,761.06	791,690.06	0.00	0.00	0.00
<b>E014</b>	<b>SERVICIOS DE SALUD PUBLICA</b>		<b>0.00</b>	<b>1,229,864.00</b>	<b>33.39</b>	<b>1,229,830.61</b>	<b>1,229,830.61</b>	<b>1,229,830.61</b>	<b>725,346.61</b>	<b>0.00</b>	<b>0.00</b>	<b>0.00</b>
		E014-001 PROGRAMA DE APOYO COVID-19	0.00	1,229,864.00	33.39	1,229,830.61	1,229,830.61	1,229,830.61	725,346.61	0.00	0.00	0.00
<b>E019</b>	<b>VIGILANCIA DE TRANSITO</b>		<b>0.00</b>	<b>5,840,017.61</b>	<b>1,909,407.87</b>	<b>3,930,609.74</b>	<b>3,930,609.74</b>	<b>3,930,609.74</b>	<b>3,832,864.37</b>	<b>0.00</b>	<b>0.00</b>	<b>0.00</b>
		E019-003 GASTOS DE OPERACION DE TRANSITO MUNICIPAL (INGRESOS DE GESTION 2020)	0.00	5,840,017.61	1,909,407.87	3,930,609.74	3,930,609.74	3,930,609.74	3,832,864.37	0.00	0.00	0.00
<b>E029</b>	<b>PROTECCION CIVIL</b>		<b>0.00</b>	<b>33,308.00</b>	<b>0.00</b>	<b>33,308.00</b>	<b>33,308.00</b>	<b>33,308.00</b>	<b>33,308.00</b>	<b>0.00</b>	<b>0.00</b>	<b>0.00</b>
		E029-002 GASTO DE OPERACION DE LA COORDINACIÓN DE PROTECCIÓN CIVIL (INGRESOS DE GESTION)	0.00	33,308.00	0.00	33,308.00	33,308.00	33,308.00	33,308.00	0.00	0.00	0.00
<b>E031</b>	<b>ATENCION A PERSONAS CON DISCAPACIDAD</b>		<b>0.00</b>	<b>1,500.00</b>	<b>0.00</b>	<b>1,500.00</b>	<b>1,500.00</b>	<b>1,500.00</b>	<b>1,500.00</b>	<b>0.00</b>	<b>0.00</b>	<b>0.00</b>
		E031-002 OPERACION DE LA UBR (INGRESOS DE GESTION)	0.00	1,500.00	0.00	1,500.00	1,500.00	1,500.00	1,500.00	0.00	0.00	0.00
<b>E032</b>	<b>ASISTENCIA A ADULTOS MAYORES</b>		<b>600,000.00</b>	<b>0.00</b>	<b>435,412.80</b>	<b>164,587.20</b>	<b>164,587.20</b>	<b>164,587.20</b>	<b>164,587.20</b>	<b>0.00</b>	<b>0.00</b>	<b>0.00</b>
		E032-001 PROGRAMA PERMANENTE CASA DIA DEL ANCIANO	600,000.00	0.00	435,412.80	164,587.20	164,587.20	164,587.20	164,587.20	0.00	0.00	0.00
<b>E035</b>	<b>ATENCION A FAMILIAS Y POBLACION VULNERABLE</b>		<b>0.00</b>	<b>3,585,470.74</b>	<b>2,564,872.56</b>	<b>1,020,598.18</b>	<b>1,020,598.18</b>	<b>1,020,598.18</b>	<b>955,569.98</b>	<b>0.00</b>	<b>0.00</b>	<b>0.00</b>
		E035-003 DONATIVOS	0.00	3,000,000.00	2,405,618.56	594,381.44	594,381.44	594,381.44	531,181.44	0.00	0.00	0.00
		E035-005 APOYO PARA LA COMPRA DE TRANSFORMADOR (INGRESOS DE GESTION 2020)	0.00	405,630.00	153,500.00	252,130.00	252,130.00	252,130.00	252,130.00	0.00	0.00	0.00
		E035-004 GASTOS DE OPERACION DEL D.I.F. MUNICIPAL (INGRESOS DE GESTION)	0.00	179,840.74	5,754.00	174,086.74	174,086.74	174,086.74	172,258.54	0.00	0.00	0.00
<b>E039</b>	<b>BIENESTAR ALIMENTARIO NUTRICIONAL</b>		<b>0.00</b>	<b>10,938.00</b>	<b>5,956.00</b>	<b>4,982.00</b>	<b>4,982.00</b>	<b>4,982.00</b>	<b>4,982.00</b>	<b>0.00</b>	<b>0.00</b>	<b>0.00</b>
		E039-002 OPERACION DEL CENDI MUNICIPAL "BERTHA VONN GLUMMER" (INGRESO DE GESTION)	0.00	10,938.00	5,956.00	4,982.00	4,982.00	4,982.00	4,982.00	0.00	0.00	0.00
<b>E048</b>	<b>PRESTACION DE SERVICIOS PUBLICOS</b>		<b>0.00</b>	<b>24,307.00</b>	<b>0.00</b>	<b>24,307.00</b>	<b>24,307.00</b>	<b>24,307.00</b>	<b>24,307.00</b>	<b>0.00</b>	<b>0.00</b>	<b>0.00</b>
		E048-002 OPERACION DE REGISTRO CIVIL (INGRESOS DE GESTION)	0.00	24,307.00	0.00	24,307.00	24,307.00	24,307.00	24,307.00	0.00	0.00	0.00
<b>F001</b>	<b>DESARROLLO AGRICOLA</b>		<b>0.00</b>	<b>3,323,240.46</b>	<b>693,800.00</b>	<b>2,629,440.46</b>	<b>2,629,440.46</b>	<b>2,629,440.46</b>	<b>2,629,440.46</b>	<b>0.00</b>	<b>0.00</b>	<b>0.00</b>
		F001-002 PROGRAMA DE APOYO ECONOMICO SOCIAL PARA EQUIPAMIENTO AGRICOLA PARA FORTALECIMIENTO DE LA PRODUCCION DE CHILE TABAQUERO	0.00	469,032.96	0.00	469,032.96	469,032.96	469,032.96	469,032.96	0.00	0.00	0.00
		F001-003 PAQUETES TECNOLOGICOS PARA EL CULTIVO DE SANDIA EN DIVERSAS COMUNIDADES	0.00	223,222.50	0.00	223,222.50	223,222.50	223,222.50	223,222.50	0.00	0.00	0.00
		F001-004 FOMENTO A LA PRODUCCION PORCINA EN EL MUNICIPIO DE MACUSPANA	0.00	2,387,600.00	693,800.00	1,693,800.00	1,693,800.00	1,693,800.00	1,693,800.00	0.00	0.00	0.00





**MUNICIPIO DE MACUSPANA, TABASCO.**  
**GASTO POR CATEGORIA PROGRAMATICA**  
 CORTE AL MES DE: DICIEMBRE  
 PROCEDENCIA: INGRESOS DE GESTIÓN MOD. INVERSION: PROGRAMA NORMAL

P.P.	U.R.	Descripción	Autorizado	Adecuaciones		Modificado	Devengado	Ejercido	Pagado	SubEjercicio	Saldos	
				Ampliaciones	Reducciones						Por Devengar	Devengado por Ejercer
		F001-005 OPERACION DE DESARROLLO (INGRESOS DE GESTION)	0.00	53,385.00	0.00	53,385.00	53,385.00	53,385.00	53,385.00	0.00	0.00	0.00
		F001-006 PAQUETES DE POLLOS PARA LA ENGORDA	0.00	190,000.00	0.00	190,000.00	190,000.00	190,000.00	190,000.00	0.00	0.00	0.00
<b>F005</b>		<b>DESARROLLO ACUICOLA</b>	<b>0.00</b>	<b>1,988,960.00</b>	<b>1,988,960.00</b>	<b>0.00</b>	<b>0.00</b>	<b>0.00</b>	<b>0.00</b>	<b>0.00</b>	<b>0.00</b>	<b>0.00</b>
		F005-001 DOTACION DE MOJARRA TILAPIA PARA ENGORDA EN JAULAS FLOTANTES, EN EL MUNICIPIO DE MACUSPANA.	0.00	1,988,960.00	1,988,960.00	0.00	0.00	0.00	0.00	0.00	0.00	0.00
<b>F008</b>		<b>APOYO TURISTICO</b>	<b>0.00</b>	<b>74,053.00</b>	<b>0.00</b>	<b>74,053.00</b>	<b>74,053.00</b>	<b>74,053.00</b>	<b>74,053.00</b>	<b>0.00</b>	<b>0.00</b>	<b>0.00</b>
		F008-002 OPERACION DE FOMENTO ECONOMICO Y TURISMO (INGRESOS DE GRSTION)	0.00	74,053.00	0.00	74,053.00	74,053.00	74,053.00	74,053.00	0.00	0.00	0.00
<b>F021</b>		<b>APOYO AL FOMENTO DE LA CULTURA AMBIENTAL</b>	<b>0.00</b>	<b>39,562.25</b>	<b>0.00</b>	<b>39,562.25</b>	<b>39,562.25</b>	<b>39,562.25</b>	<b>39,562.25</b>	<b>0.00</b>	<b>0.00</b>	<b>0.00</b>
		F021-002 OPERACION DE PROTECCION AMBIENTAL (INGRESOS DE GESTION)	0.00	39,562.25	0.00	39,562.25	39,562.25	39,562.25	39,562.25	0.00	0.00	0.00
<b>F025</b>		<b>PROMOCION Y FOMENTO</b>	<b>0.00</b>	<b>1,000,000.00</b>	<b>980,000.00</b>	<b>20,000.00</b>	<b>20,000.00</b>	<b>20,000.00</b>	<b>20,000.00</b>	<b>0.00</b>	<b>0.00</b>	<b>0.00</b>
		F025-001 APOYOS A PEQUEÑOS COMERCIANTES.	0.00	1,000,000.00	980,000.00	20,000.00	20,000.00	20,000.00	20,000.00	0.00	0.00	0.00
<b>F027</b>		<b>PROMOCION Y FOMENTO</b>	<b>0.00</b>	<b>31,504.00</b>	<b>0.00</b>	<b>31,504.00</b>	<b>31,504.00</b>	<b>31,504.00</b>	<b>31,504.00</b>	<b>0.00</b>	<b>0.00</b>	<b>0.00</b>
		P015-002 GASTOS DE OPERACION DE ATENCION CIUDADANA (INGRESOS DE GESTION)	0.00	31,504.00	0.00	31,504.00	31,504.00	31,504.00	31,504.00	0.00	0.00	0.00
<b>F028</b>		<b>PROMOCION Y FOMENTO</b>	<b>3,000,000.00</b>	<b>0.00</b>	<b>2,994,200.00</b>	<b>5,800.00</b>	<b>5,800.00</b>	<b>5,800.00</b>	<b>5,800.00</b>	<b>0.00</b>	<b>0.00</b>	<b>0.00</b>
		F028-001 FERIA MUNICIPAL	2,500,000.00	0.00	2,500,000.00	0.00	0.00	0.00	0.00	0.00	0.00	0.00
		F028-002 FERIA ESTATAL	500,000.00	0.00	494,200.00	5,800.00	5,800.00	5,800.00	5,800.00	0.00	0.00	0.00
<b>K024</b>		<b>ADQUISICION DE BIENES MUEBLES</b>	<b>0.00</b>	<b>9,850.00</b>	<b>0.00</b>	<b>9,850.00</b>	<b>9,850.00</b>	<b>9,850.00</b>	<b>9,850.00</b>	<b>0.00</b>	<b>0.00</b>	<b>0.00</b>
		K024-005 ADQUISICION DE 01 IMPRESORA MULTIFUNCIONAL PARA LA DIR. DE PROGRAMACION	0.00	9,850.00	0.00	9,850.00	9,850.00	9,850.00	9,850.00	0.00	0.00	0.00
<b>K036</b>		<b>PROYECTOS DE INVERSION</b>	<b>0.00</b>	<b>95,000.00</b>	<b>0.00</b>	<b>95,000.00</b>	<b>95,000.00</b>	<b>95,000.00</b>	<b>95,000.00</b>	<b>0.00</b>	<b>0.00</b>	<b>0.00</b>
		K036-001 ADQUISICION DE TERRENO PARA PANTEON, EN EL EJ. CASTRO Y GUERRERO	0.00	95,000.00	0.00	95,000.00	95,000.00	95,000.00	95,000.00	0.00	0.00	0.00
<b>L001</b>		<b>OBLIGACIONES JURÍDICAS INELUDIBLES.</b>	<b>15,000,000.00</b>	<b>4,967,600.06</b>	<b>16,330,825.03</b>	<b>3,636,775.03</b>	<b>3,636,775.03</b>	<b>3,636,775.03</b>	<b>3,623,824.32</b>	<b>-0.00</b>	<b>0.00</b>	<b>0.00</b>
		L001-001 LAUDOS	15,000,000.00	3,943,219.06	16,069,312.12	2,873,906.94	2,873,906.94	2,873,906.94	2,873,906.94	-0.00	0.00	0.00
		P005-007 GASTOS DE OPERACION DE LA DIR. DE JURIDICO. (INGRESOS DE GESTION)	0.00	1,024,381.00	261,512.91	762,868.09	762,868.09	762,868.09	749,917.38	0.00	0.00	0.00
<b>M001</b>		<b>ACTIVIDADES DE APOYO ADMINISTRATIVO.</b>	<b>0.00</b>	<b>2,417,253.94</b>	<b>127,003.65</b>	<b>2,290,250.29</b>	<b>2,290,250.29</b>	<b>2,290,250.29</b>	<b>2,290,250.29</b>	<b>0.00</b>	<b>0.00</b>	<b>0.00</b>
		K024-003 ADQUISICION DE 01 IMPRESORA MULTIFUNCIONAL	0.00	9,850.00	9,850.00	0.00	0.00	0.00	0.00	0.00	0.00	0.00
		M001-004 ADQUISICION DE PRENDAS PARA EL PERSONAL SINDICALIZADO	0.00	712,046.86	0.00	712,046.86	712,046.86	712,046.86	712,046.86	0.00	0.00	0.00
		M001-005 GASTOS DE OPERACION DE LA DIR. DE ADMINISTRACION MPAL.	0.00	1,695,357.08	117,153.65	1,578,203.43	1,578,203.43	1,578,203.43	1,578,203.43	0.00	0.00	0.00
<b>N001</b>		<b>DESASTRES NATURALES</b>	<b>2,000,000.00</b>	<b>0.00</b>	<b>2,000,000.00</b>	<b>0.00</b>	<b>0.00</b>	<b>0.00</b>	<b>0.00</b>	<b>0.00</b>	<b>0.00</b>	<b>0.00</b>
		N001-001 CONTINGENCIAS	2,000,000.00	0.00	2,000,000.00	0.00	0.00	0.00	0.00	0.00	0.00	0.00
<b>O001</b>		<b>EVALUACION Y CONTROL</b>	<b>0.00</b>	<b>252,914.00</b>	<b>0.00</b>	<b>252,914.00</b>	<b>252,914.00</b>	<b>252,914.00</b>	<b>252,914.00</b>	<b>0.00</b>	<b>0.00</b>	<b>0.00</b>
		O001-002 OPERACION DE LA CONTRALORIA MUNICIPAL (INGRESOS DE GESTION)	0.00	252,914.00	0.00	252,914.00	252,914.00	252,914.00	252,914.00	0.00	0.00	0.00
<b>P002</b>		<b>TRASPORTE Y RENDICION DE CUENTAS</b>	<b>0.00</b>	<b>2,413,389.84</b>	<b>1,091,211.69</b>	<b>1,322,178.15</b>	<b>1,322,178.15</b>	<b>1,322,178.15</b>	<b>1,258,412.49</b>	<b>0.00</b>	<b>0.00</b>	<b>0.00</b>
		P002-002 OPERACION DE OBRAS PUBLICAS (INGRESOS GEST.)	0.00	2,413,389.84	1,091,211.69	1,322,178.15	1,322,178.15	1,322,178.15	1,258,412.49	0.00	0.00	0.00
<b>P005</b>		<b>POLITICA Y GOBIERNO</b>	<b>1,200,000.00</b>	<b>1,234,890.49</b>	<b>1,188,254.39</b>	<b>1,246,636.10</b>	<b>1,246,636.10</b>	<b>1,246,636.10</b>	<b>1,245,221.00</b>	<b>0.00</b>	<b>0.00</b>	<b>0.00</b>
		P005-005 DONATIVOS DIVERSOS (INAPAM, PREDIAL, AGUA)	1,200,000.00	212,859.73	1,163,989.33	248,870.40	248,870.40	248,870.40	248,870.40	0.00	0.00	0.00
		P005-008 OPERACION DE LA PRESIDENCIA MUNICIPAL. (INGRESOS DE GESTION)	0.00	308,383.16	22,265.06	286,118.10	286,118.10	286,118.10	284,703.00	0.00	0.00	0.00
		P005-009 OPERACION DE LA SECRETARIA DEL AYUNTAMIENTO (INGRESOS DE GESTION)	0.00	674,971.60	2,000.00	672,971.60	672,971.60	672,971.60	672,971.60	0.00	0.00	0.00
		P005-010 OPERACION DE VIVIENDA (INGRESOS DE GESTION)	0.00	38,676.00	0.00	38,676.00	38,676.00	38,676.00	38,676.00	0.00	0.00	0.00
<b>P009</b>		<b>ADMINISTRACION FINANCIERA</b>	<b>15,693,717.00</b>	<b>26,749,938.37</b>	<b>39,016,715.80</b>	<b>3,426,939.57</b>	<b>874,841.73</b>	<b>874,841.73</b>	<b>860,147.43</b>	<b>2,552,097.84</b>	<b>0.00</b>	<b>0.00</b>
		P009-008 PAGO DE DEUDA A LARGO PLAZO (BANCA AFIRME)	15,693,717.00	0.00	15,693,717.00	0.00	0.00	0.00	0.00	0.00	0.00	0.00
		P009-023 RECURSOS PENDIENTES DE APLICAR INGRESOS DE GESTION 2020	0.00	25,770,696.64	23,218,598.80	2,552,097.84	0.00	0.00	0.00	2,552,097.84	0.00	0.00



**MUNICIPIO DE MACUSPANA, TABASCO.**  
**GASTO POR CATEGORIA PROGRAMATICA**  
 CORTE AL MES DE: DICIEMBRE  
 PROCEDENCIA: INGRESOS DE GESTIÓN MOD. INVERSION: PROGRAMA NORMAL

P.P	U.R.	Descripción	Autorizado	Adecuaciones		Modificado	Devengado	Ejercido	Pagado	SubEjercicio	Saldos	
				Ampliaciones	Reducciones						Por Devengar	Devengado por Ejercer
		P009-040 OPERACION DE FINANZAS (INGRESOS DE GESTION 2020)	0.00	912,736.73	104,400.00	808,336.73	808,336.73	808,336.73	793,642.43	0.00	0.00	0.00
		P009-055 SUB-DIRECCION DE CATASTRO (INGRESOS DE GESTION)	0.00	32,583.00	0.00	32,583.00	32,583.00	32,583.00	32,583.00	0.00	0.00	0.00
		P009-056 OPERACION DE REGLAMENTO (INGRESOS DE GESTION)	0.00	33,922.00	0.00	33,922.00	33,922.00	33,922.00	33,922.00	0.00	0.00	0.00
<b>P010</b>		<b>ADMINISTRACION PROGRAMATICA Y PRESUPUESTARIA</b>	<b>0.00</b>	<b>223,244.00</b>	<b>0.00</b>	<b>223,244.00</b>	<b>223,244.00</b>	<b>223,244.00</b>	<b>223,244.00</b>	<b>0.00</b>	<b>0.00</b>	<b>0.00</b>
		P010-002 OPERACION DE PROGRAMACION (INGRESOS DE GESTION)	0.00	223,244.00	0.00	223,244.00	223,244.00	223,244.00	223,244.00	0.00	0.00	0.00
<b>P013</b>		<b>EQUIDAD DE GENERO</b>	<b>500,000.00</b>	<b>67,343.43</b>	<b>500,000.00</b>	<b>67,343.43</b>	<b>67,343.43</b>	<b>67,343.43</b>	<b>67,343.43</b>	<b>0.00</b>	<b>0.00</b>	<b>0.00</b>
		P013-002 FOMENTAR LA EQUIDAD DE GENERO ENTRE HOMBRES Y MUJERES	500,000.00	8,251.43	500,000.00	8,251.43	8,251.43	8,251.43	8,251.43	-0.00	0.00	0.00
		P013-003 GASTOS DE OPERACION DE ATENCION A LAS MUJERES (INGRESOS DE GESTION)	0.00	59,092.00	0.00	59,092.00	59,092.00	59,092.00	59,092.00	0.00	0.00	0.00

  
 L.A.E. CAROLINA FALCÓN ARIAS  
 DIRECCIÓN DE PROGRAMACIÓN

  
 I.Q.I. MAURO WINZIE NEGRIN  
 PRIMER CONCEJAL



**MUNICIPIO DE MACUSPANA, TABASCO.**  
**GASTO POR CATEGORIA PROGRAMATICA**  
**CORTE AL MES DE: DICIEMBRE**  
**PROCEDENCIA: INGRESOS DE GESTIÓN MOD. INVERSION: REMANENTE**

P.P. U.R.	Descripción	Autorizado	Adecuaciones		Modificado	Devengado	Ejercido	Pagado	SubEjercicio	Saldos	
			Ampliaciones	Reducciones						Por Devengar	Devengado por Ejercer
	<b>Presupuesto Total</b>	<b>0.00</b>	<b>1,041,374.61</b>	<b>527,950.91</b>	<b>513,423.70</b>	<b>513,256.61</b>	<b>513,256.61</b>	<b>527,950.91</b>	<b>167.09</b>	<b>0.00</b>	<b>0.00</b>
<b>M001</b>	<b>ACTIVIDADES DE APOYO ADMINISTRATIVO.</b>	<b>0.00</b>	<b>513,256.61</b>	<b>0.00</b>	<b>513,256.61</b>	<b>513,256.61</b>	<b>513,256.61</b>	<b>513,256.61</b>	<b>0.00</b>	<b>0.00</b>	<b>0.00</b>
	M001-003 OPERACION DE ADMINISTRACION (ING. DE GEST. REMANENTE 2019)	0.00	513,256.61	0.00	513,256.61	513,256.61	513,256.61	513,256.61	0.00	0.00	0.00
<b>P005</b>	<b>POLITICA Y GOBIERNO</b>	<b>0.00</b>	<b>0.00</b>	<b>0.00</b>	<b>0.00</b>	<b>0.00</b>	<b>0.00</b>	<b>0.00</b>	<b>0.00</b>	<b>0.00</b>	<b>0.00</b>
	P005-015 (REM) GASTOS DE OPERACION DE LA SECRETARIA MUNICIPAL. (2019)	0.00	0.00	0.00	0.00	0.00	0.00	0.00	0.00	0.00	0.00
<b>P009</b>	<b>ADMINISTRACION FINANCIERA</b>	<b>0.00</b>	<b>528,118.00</b>	<b>527,950.91</b>	<b>167.09</b>	<b>0.00</b>	<b>0.00</b>	<b>14,694.30</b>	<b>167.09</b>	<b>0.00</b>	<b>0.00</b>
	P009-026 (REM) RECURSOS PENDIENTES DE APLICAR INGRESOS DE GESTION 2019	0.00	513,423.70	513,256.61	167.09	0.00	0.00	0.00	167.09	0.00	0.00
	P009-069 (REM) OPERACION DE FINANZAS (INGRESOS DE GESTION 2019)	0.00	14,694.30	14,694.30	0.00	0.00	0.00	14,694.30	0.00	0.00	0.00

  
 L.A.E. CARMELO FALCÓN ARIAS  
 DIRECCIÓN DE PROGRAMACIÓN

  
 I.Q.I. MAURO WINZIG NEGRÍN  
 PRIMER CONCEJAL



**MUNICIPIO DE MACUSPANA, TABASCO.**  
**GASTO POR CATEGORIA PROGRAMATICA**  
**CORTE AL MES DE: DICIEMBRE**  
**PROCEDENCIA: DEUDA MOD. INVERSION: REMANENTE**

P.P	U.R.	Descripción	Autorizado	Adecuaciones		Modificado	Devengado	Ejercido	Pagado	SubEjercicio	Saldos	
				Ampliaciones	Reducciones						Por Devengar	Devengado por Ejercer
		<b>Presupuesto Total</b>	0.00	3,069.78	577.52	2,492.26	0.00	0.00	0.00	2,492.26	0.00	0.00
<b>P009</b>		<b>ADMINISTRACION FINANCIERA</b>	0.00	3,069.78	577.52	2,492.26	0.00	0.00	0.00	2,492.26	0.00	0.00
		P009-030 (REM) RECURSOS PENDIENTES DE ASIGNAR DE LA DEUDA (BANCO BANORTE),	0.00	1,513.91	577.52	936.39	0.00	0.00	0.00	936.39	0.00	0.00
		P009-053 (REM) RENDIMIENTOS FINANCIEROS DEL CREDITO BANORTE 2019	0.00	1,555.87	0.00	1,555.87	0.00	0.00	0.00	1,555.87	0.00	0.00

  
 L.A.E CAROLINA FALCÓN ARIAS  
 DIRECCIÓN DE PROGRAMACIÓN

  
 I.Q.I. MAURO WINZIG NEGRIN  
 PRIMER CONCEJAL



**MUNICIPIO DE MACUSPANA, TABASCO.**

**GASTO POR CATEGORIA PROGRAMATICA**

CORTE AL MES DE: DICIEMBRE

PROCEDENCIA: RAMO 04. GOBERNACION MOD. INVERSION: PROGRAMA NORMAL

P.P	U.R.	Descripción	Autorizado	Adecuaciones		Modificado	Devengado	Ejercido	Pagado	SubEjercicio	Saldos	
				Ampliaciones	Reducciones						Por Devengar	Devengado por Ejercer
		<b>Presupuesto Total</b>	<b>13,779,104.76</b>	<b>12,874,850.27</b>	<b>14,950,574.99</b>	<b>11,703,380.04</b>	<b>10,639,282.78</b>	<b>10,639,282.78</b>	<b>10,639,282.78</b>	<b>1,064,097.26</b>	<b>961,500.00</b>	<b>0.00</b>
<b>P007</b>		<b>SEGURIDAD PUBLICA</b>	<b>0.00</b>	<b>12,772,236.39</b>	<b>1,171,453.61</b>	<b>11,600,782.78</b>	<b>10,639,282.78</b>	<b>10,639,282.78</b>	<b>10,639,282.78</b>	<b>961,500.00</b>	<b>961,500.00</b>	<b>0.00</b>
		P007-005 FORTALECIMIENTO DE LAS CAPACIDADES DE EVALUACION EN CONTROL DE CONFIANZA	0.00	473,000.00	302,500.00	170,500.00	170,500.00	170,500.00	170,500.00	0.00	0.00	0.00
		P007-006 FORMACION INICIAL (ASPIRANTES).	0.00	700,000.00	700,000.00	0.00	0.00	0.00	0.00	0.00	0.00	0.00
		P007-007 EQUIPAMIENTO DE LAS INSTITUCIONES DE SEGURIDAD PUBLICA (BOTAS, CAMISOLA Y/O CAMISA, FORNITURA, GORRA TIPO BEISBOLERA, PANTALON, PLAYERA).	0.00	4,761,600.00	9,312.00	4,752,288.00	4,752,288.00	4,752,288.00	4,752,288.00	0.00	0.00	0.00
		P007-008 PREVENCION SOCIAL DE LA VIOLENCIA Y LA DELINCUENCIA CON PARTICIPACION CIUDADANA (JOVENES EN PREVENCION).	0.00	450,000.00	0.00	450,000.00	450,000.00	450,000.00	450,000.00	0.00	0.00	0.00
		P007-009 FORTALECIMIENTO DE LOS SISTEMAS DE VIDEOVIGILANCIA Y GEOLOCALIZACION	0.00	1,975,642.00	52,642.00	1,923,000.00	961,500.00	961,500.00	961,500.00	961,500.00	961,500.00	0.00
		P007-010 DIGNIFICACION POLICIAL (COPARTICIPACION)	0.00	1,900,248.40	0.00	1,900,248.40	1,900,248.40	1,900,248.40	1,900,248.40	0.00	0.00	0.00
		P007-011 GASTOS DE OPERACION FORTASEG 2020 (COPARTICIPACION)	0.00	80,933.99	31,982.99	48,951.00	48,951.00	48,951.00	48,951.00	0.00	0.00	0.00
		P007-012 FORMACION INICIAL (ACTIVOS).	0.00	920,000.00	0.00	920,000.00	920,000.00	920,000.00	920,000.00	0.00	0.00	0.00
		P007-013 FORMACION CONTINUA (CBFP)	0.00	525,000.00	0.00	525,000.00	525,000.00	525,000.00	525,000.00	0.00	0.00	0.00
		P007-014 FORMACION CONTINUA (DERECHOS HUMANOS)	0.00	161,000.00	0.00	161,000.00	161,000.00	161,000.00	161,000.00	0.00	0.00	0.00
		P007-015 EVALUACION DE DESEMPEÑO	0.00	10,000.00	0.00	10,000.00	10,000.00	10,000.00	10,000.00	0.00	0.00	0.00
		P007-016 EVALUACION DE COMPETENCIAS BASICAS DE LA FUNCION PARA POLICIAS MUNICIPALES.	0.00	200,000.00	50,000.00	150,000.00	150,000.00	150,000.00	150,000.00	0.00	0.00	0.00
		P007-017 EVALUACION DE ASPIRANTES A INSTRUCTORES EVALUADORES DE LA FUNCION MUNICIPAL.	0.00	25,000.00	25,000.00	0.00	0.00	0.00	0.00	0.00	0.00	0.00
		P007-018 EVALUACION Y SEGUIMIENTO.	0.00	50,000.00	0.00	50,000.00	50,000.00	50,000.00	50,000.00	0.00	0.00	0.00
		P007-020 FORMACION CONTINUA (JUSTICIA CIVICA)	0.00	250,000.00	0.00	250,000.00	250,000.00	250,000.00	250,000.00	0.00	0.00	0.00
		P007-021 EQUIPAMIENTO DE LAS INSTITUCIONES DE SEGURIDAD PUBLICA (BOTAS DE HULE E IMPERMEABLES)	0.00	289,812.00	16.62	289,795.38	289,795.38	289,795.38	289,795.38	0.00	0.00	0.00
<b>P009</b>		<b>ADMINISTRACION FINANCIERA</b>	<b>13,779,104.76</b>	<b>102,613.88</b>	<b>13,779,121.38</b>	<b>102,597.26</b>	<b>0.00</b>	<b>0.00</b>	<b>0.00</b>	<b>102,597.26</b>	<b>0.00</b>	<b>0.00</b>
		P009-012 RECURSOS PENDIENTES DE APLICAR FORTASEG 2020	13,779,104.76	16.62	13,779,121.38	0.00	0.00	0.00	0.00	0.00	0.00	0.00
		P009-054 RENDIMIENTOS FINANCIEROS DE LA CUENTA FORTASEG FEDERAL 2020	0.00	1,823.54	0.00	1,823.54	0.00	0.00	0.00	1,823.54	0.00	0.00
		P009-063 RENDIMIENTOS FINANCIEROS DE LA CUENTA FORTASEG MUNICIPAL 2020	0.00	66.10	0.00	66.10	0.00	0.00	0.00	66.10	0.00	0.00
		P009-093 RECURSOS PENDIENTES DE APLICAR FORTASEG FEDERAL 2020	0.00	99,658.62	0.00	99,658.62	0.00	0.00	0.00	99,658.62	0.00	0.00
		P009-094 RECURSOS PENDIENTES DE APLICAR FORTASEG MUNICIPAL 2020	0.00	1,049.00	0.00	1,049.00	0.00	0.00	0.00	1,049.00	0.00	0.00

  
 L.A.E. CARMELINA FALCÓN ARIAS  
 DIRECCION DE PROGRAMACION

  
 I.Q.I. MAURO WINZIG NEGRIN  
 PRIMER CONCEJAL



**MUNICIPIO DE MACUSPANA, TABASCO.**  
**GASTO POR CATEGORIA PROGRAMATICA**  
 CORTE AL MES DE: DICIEMBRE  
 PROCEDENCIA: RAMO 04. GOBERNACION MOD. INVERSION: REMANENTE

P.P	U.R.	Descripción	Autorizado	Adecuaciones			Devengado	Ejercido	Pagado	SubEjercicio	Saldos	
				Ampliaciones	Reducciones	Modificado					Por Devengar	Devengado por Ejercer
		<b>Presupuesto Total</b>	<b>0.00</b>	<b>157,674.24</b>	<b>16,935.92</b>	<b>140,738.32</b>	<b>89,854.69</b>	<b>89,854.69</b>	<b>89,854.69</b>	<b>50,883.63</b>	<b>0.00</b>	<b>0.00</b>
P007		<b>SEGURIDAD PUBLICA</b>	<b>0.00</b>	<b>0.00</b>	<b>0.00</b>	<b>0.00</b>	<b>0.00</b>	<b>0.00</b>	<b>0.00</b>	<b>0.00</b>	<b>0.00</b>	<b>0.00</b>
P007-004		RECURSOS PENDIENTES DE APLICAR FORTASEG FED. REM. 2018	0.00	0.00	0.00	0.00	0.00	0.00	0.00	0.00	0.00	0.00
P009		<b>ADMINISTRACION FINANCIERA</b>	<b>0.00</b>	<b>157,674.24</b>	<b>16,935.92</b>	<b>140,738.32</b>	<b>89,854.69</b>	<b>89,854.69</b>	<b>89,854.69</b>	<b>50,883.63</b>	<b>0.00</b>	<b>0.00</b>
P009-016 (REM)		RECURSOS PENDIENTES DE APLICAR FORTASEG FEDERAL 2019	0.00	90,066.92	212.23	89,854.69	89,854.69	89,854.69	89,854.69	0.00	0.00	0.00
P009-019		RECURSOS PENDIENTES DE APLICAR FORTASEG MUNICIPAL REM 2019	0.00	15,495.47	15,495.47	0.00	0.00	0.00	0.00	0.00	0.00	0.00
P009-020 (REM)		RENDIMIENTOS FINANCIEROS DE LA CUENTA FORTASEG MUNICIPAL 2019.	0.00	45.47	45.47	0.00	0.00	0.00	0.00	0.00	0.00	0.00
P009-021 (REM)		RENDIMIENTOS FINANCIEROS DE LA CUENTA FORTASEG FEDERAL 2019.	0.00	1,182.75	1,182.75	0.00	0.00	0.00	0.00	0.00	0.00	0.00
P009-078 (REM)		RECURSOS PENDIENTES DE APLICAR DEL FORTASEG MUNICIPAL 2018.	0.00	45,601.46	0.00	45,601.46	0.00	0.00	0.00	45,601.46	0.00	0.00
P009-079 (REM)		RENDIMIENTOS FINANCIEROS DE LA CUENTA DEL FORTASEG FEDERAL 2018	0.00	5,253.39	0.00	5,253.39	0.00	0.00	0.00	5,253.39	0.00	0.00
P009-080 (REM)		RENDIMIENTOS FINANCIEROS DE LA CUENTA DEL FORTASEG MUNICIPAL 2018	0.00	28.78	0.00	28.78	0.00	0.00	0.00	28.78	0.00	0.00

  
 L.A.E CARMEN NA FALCÓN ARIAS  
 DIRECCIÓN DE PROGRAMACIÓN

  
 I.Q.I. MAURO WINZIG NEGRÍN  
 PRIMER CONCEJAL





**MUNICIPIO DE MACUSPANA, TABASCO.**

**GASTO POR CATEGORIA PROGRAMATICA**

CORTE AL MES DE: DICIEMBRE

PROCEDENCIA: RAMO 04. GOBERNACION PROGRAMA: Fortalecimiento de la Seguridad en los Municipios MOD. INVERSION: PROGRAMA NORMAL

P.P	U.R.	Descripción	Autorizado	Adecuaciones		Modificado	Devengado	Ejercido	Pagado	SubEjercicio	Saldos	
				Ampliaciones	Reducciones						Por Devengar	Devengado por Ejercer
<b>Presupuesto Total</b>			<b>13,779,104.76</b>	<b>12,874,850.27</b>	<b>14,950,574.99</b>	<b>11,703,380.04</b>	<b>10,639,282.78</b>	<b>10,639,282.78</b>	<b>10,639,282.78</b>	<b>1,064,097.26</b>	<b>961,500.00</b>	<b>0.00</b>
<b>P007</b>		<b>SEGURIDAD PUBLICA</b>	<b>0.00</b>	<b>12,772,236.39</b>	<b>1,171,453.61</b>	<b>11,600,782.78</b>	<b>10,639,282.78</b>	<b>10,639,282.78</b>	<b>10,639,282.78</b>	<b>961,500.00</b>	<b>961,500.00</b>	<b>0.00</b>
P007-005		FORTALECIMIENTO DE LAS CAPACIDADES DE EVALUACION EN CONTROL DE CONFIANZA	0.00	473,000.00	302,500.00	170,500.00	170,500.00	170,500.00	170,500.00	0.00	0.00	0.00
P007-006		FORMACION INICIAL (ASPIRANTES).	0.00	700,000.00	700,000.00	0.00	0.00	0.00	0.00	0.00	0.00	0.00
P007-007		EQUIPAMIENTO DE LAS INSTITUCIONES DE SEGURIDAD PUBLICA (BOTAS, CAMISOLA Y/O CAMISA, FORNITURA, GORRA TIPO BEISBOLERA, PANTALON, PLAYERA).	0.00	4,761,600.00	9,312.00	4,752,288.00	4,752,288.00	4,752,288.00	4,752,288.00	0.00	0.00	0.00
P007-008		PREVENCIÓN SOCIAL DE LA VIOLENCIA Y LA DELINCUENCIA CON PARTICIPACIÓN CIUDADANA (JOVENES EN PREVENCIÓN).	0.00	450,000.00	0.00	450,000.00	450,000.00	450,000.00	450,000.00	0.00	0.00	0.00
P007-009		FORTALECIMIENTO DE LOS SISTEMAS DE VIDEOVIGILANCIA Y GEOLOCALIZACIÓN	0.00	1,975,642.00	52,642.00	1,923,000.00	961,500.00	961,500.00	961,500.00	961,500.00	961,500.00	0.00
P007-010		DIGNIFICACIÓN POLICIAL (COPARTICIPACIÓN)	0.00	1,900,248.40	0.00	1,900,248.40	1,900,248.40	1,900,248.40	1,900,248.40	0.00	0.00	0.00
P007-011		GASTOS DE OPERACION FORTASEG 2020 (COPARTICIPACION)	0.00	80,933.99	31,982.99	48,951.00	48,951.00	48,951.00	48,951.00	0.00	0.00	0.00
P007-012		FORMACION INICIAL (ACTIVOS).	0.00	920,000.00	0.00	920,000.00	920,000.00	920,000.00	920,000.00	0.00	0.00	0.00
P007-013		FORMACION CONTINUA (CBFP)	0.00	525,000.00	0.00	525,000.00	525,000.00	525,000.00	525,000.00	0.00	0.00	0.00
P007-014		FORMACION CONTINUA (DERECHOS HUMANOS)	0.00	161,000.00	0.00	161,000.00	161,000.00	161,000.00	161,000.00	0.00	0.00	0.00
P007-015		EVALUACION DE DESEMPEÑO	0.00	10,000.00	0.00	10,000.00	10,000.00	10,000.00	10,000.00	0.00	0.00	0.00
P007-016		EVALUACION DE COMPETENCIAS BASICAS DE LA FUNCION PARA POLICIAS MUNICIPALES.	0.00	200,000.00	50,000.00	150,000.00	150,000.00	150,000.00	150,000.00	0.00	0.00	0.00
P007-017		EVALUACION DE ASPIRANTES A INSTRUCTORES EVALUADORES DE LA FUNCION MUNICIPAL.	0.00	25,000.00	25,000.00	0.00	0.00	0.00	0.00	0.00	0.00	0.00
P007-018		EVALUACION Y SEGUIMIENTO.	0.00	50,000.00	0.00	50,000.00	50,000.00	50,000.00	50,000.00	0.00	0.00	0.00
P007-020		FORMACION CONTINUA (JUSTICIA CIVICA)	0.00	250,000.00	0.00	250,000.00	250,000.00	250,000.00	250,000.00	0.00	0.00	0.00
P007-021		EQUIPAMIENTO DE LAS INSTITUCIONES DE SEGURIDAD PUBLICA (BOTAS DE HULE E IMPERMEABLES)	0.00	289,812.00	16.62	289,795.38	289,795.38	289,795.38	289,795.38	0.00	0.00	0.00
<b>P009</b>		<b>ADMINISTRACION FINANCIERA</b>	<b>13,779,104.76</b>	<b>102,613.88</b>	<b>13,779,121.38</b>	<b>102,597.26</b>	<b>0.00</b>	<b>0.00</b>	<b>0.00</b>	<b>102,597.26</b>	<b>0.00</b>	<b>0.00</b>
P009-012		RECURSOS PENDIENTES DE APLICAR FORTASEG 2020	13,779,104.76	16.62	13,779,121.38	0.00	0.00	0.00	0.00	0.00	0.00	0.00
P009-054		RENDIMIENTOS FINANCIEROS DE LA CUENTA FORTASEG FEDERAL 2020	0.00	1,823.54	0.00	1,823.54	0.00	0.00	0.00	1,823.54	0.00	0.00
P009-063		RENDIMIENTOS FINANCIEROS DE LA CUENTA FORTASEG MUNICIPAL 2020	0.00	66.10	0.00	66.10	0.00	0.00	0.00	66.10	0.00	0.00
P009-093		RECURSOS PENDIENTES DE APLICAR FORTASEG FEDERAL 2020	0.00	99,658.62	0.00	99,658.62	0.00	0.00	0.00	99,658.62	0.00	0.00
P009-094		RECURSOS PENDIENTES DE APLICAR FORTASEG MUNICIPAL 2020	0.00	1,049.00	0.00	1,049.00	0.00	0.00	0.00	1,049.00	0.00	0.00

  
 L.A.E. CARMEN A. FALCÓN ARIAS  
 DIRECCIÓN DE PROGRAMACIÓN

  
 I.Q.J. MAURO WINZIG NEGRÍN  
 PRIMER CONCEJAL



**MUNICIPIO DE MACUSPANA, TABASCO.**

GASTO POR CATEGORIA PROGRAMATICA

CORTE AL MES DE: DICIEMBRE

PROCEDENCIA: RAMO 04. GOBERNACION PROGRAMA: Fortalecimiento de la Seguridad en los Municipios MOD. INVERSION: REMANENTE

P.P. U.R.	Descripción	Autorizado	Adecuaciones		Modificado	Devengado	Ejercido	Pagado	SubEjercicio	Saldos	
			Ampliaciones	Reducciones						Por Devengar	Devengado por Ejercer
	<b>Presupuesto Total</b>	0.00	157,674.24	16,935.92	140,738.32	89,854.69	89,854.69	89,854.69	50,883.63	0.00	0.00
<b>P007</b>	<b>SEGURIDAD PUBLICA</b>	0.00	0.00	0.00	0.00	0.00	0.00	0.00	0.00	0.00	0.00
	P007-004 RECURSOS PENDIENTES DE APLICAR FORTASEG FED. REM. 2018	0.00	0.00	0.00	0.00	0.00	0.00	0.00	0.00	0.00	0.00
<b>P009</b>	<b>ADMINISTRACION FINANCIERA</b>	0.00	157,674.24	16,935.92	140,738.32	89,854.69	89,854.69	89,854.69	50,883.63	0.00	0.00
	P009-016 (REM) RECURSOS PENDIENTES DE APLICAR FORTASEG FEDERAL 2019	0.00	90,066.92	212.23	89,854.69	89,854.69	89,854.69	89,854.69	0.00	0.00	0.00
	P009-019 RECURSOS PENDIENTES DE APLICAR FORTASEG MUNICIPAL REM 2019	0.00	15,495.47	15,495.47	0.00	0.00	0.00	0.00	0.00	0.00	0.00
	P009-020 (REM) RENDIMIENTOS FINANCIEROS DE LA CUENTA FORTASEG MUNICIPAL 2019.	0.00	45.47	45.47	0.00	0.00	0.00	0.00	0.00	0.00	0.00
	P009-021 (REM) RENDIMIENTOS FINANCIEROS DE LA CUENTA FORTASEG FEDERAL 2019.	0.00	1,182.75	1,182.75	0.00	0.00	0.00	0.00	0.00	0.00	0.00
	P009-078 (REM) RECURSOS PENDIENTES DE APLICAR DEL FORTASEG MUNICIPAL 2018.	0.00	45,601.46	0.00	45,601.46	0.00	0.00	0.00	45,601.46	0.00	0.00
	P009-079 (REM) RENDIMIENTOS FINANCIEROS DE LA CUENTA DEL FORTASEG FEDERAL 2018	0.00	5,253.39	0.00	5,253.39	0.00	0.00	0.00	5,253.39	0.00	0.00
	P009-080 (REM) RENDIMIENTOS FINANCIEROS DE LA CUENTA DEL FORTASEG MUNICIPAL 2018	0.00	28.78	0.00	28.78	0.00	0.00	0.00	28.78	0.00	0.00

  
 L.A.E. CARMELINA FALCÓN ARIAS  
 DIRECCIÓN DE PROGRAMACIÓN

  
 I.Q.I. MAURO WINDA NEGRIN  
 PRIMER CONCEJAL



**MUNICIPIO DE MACUSPANA, TABASCO.**

GASTO POR CATEGORIA PROGRAMATICA

CORTE AL MES DE: DICIEMBRE

PROCEDENCIA: RAMO 15. DESARROLLO AGRARIO, TERRITORIAL Y URBANO PROGRAMA: PROGRAMA HÁBITAT MOD. INVERSION: REMANENTE

P.P	U.R.	Descripción	Autorizado	Adecuaciones		Modificado	Devengado	Ejercido	Pagado	SubEjercicio	Saldos	
				Ampliaciones	Reducciones						Por Devengar	Devengado por Ejercer
		<b>Presupuesto Total</b>	0.00	50.13	0.00	50.13	0.00	0.00	0.00	50.13	0.00	0.00
P009		ADMINISTRACION FINANCIERA	0.00	50.13	0.00	50.13	0.00	0.00	0.00	50.13	0.00	0.00
P009-045	(REM)	RENDIMIENTOS FINANCIEROS DE LA CUENTA DE SEDATU/HABITAT FEDERAL 2018	0.00	38.85	0.00	38.85	0.00	0.00	0.00	38.85	0.00	0.00
P009-046	(REM)	RENDIMIENTOS FINANCIEROS DE LA CUENTA DE SEDATU/HABITAT MUNICIPAL 2018	0.00	11.28	0.00	11.28	0.00	0.00	0.00	11.28	0.00	0.00

  
 L.A.E. CARMEN NAJALCÓN ARIAS  
 DIRECCIÓN DE PROGRAMACIÓN

  
 I.Q.I. MAURO WINDIG NEGRIN  
 PRIMER CONCEJAL



**MUNICIPIO DE MACUSPANA, TABASCO.**

GASTO POR CATEGORIA PROGRAMATICA

CORTE AL MES DE: DICIEMBRE

PROCEDENCIA: RAMO 15. DESARROLLO AGRARIO, TERRITORIAL Y URBANO PROGRAMA: PROGRAMA DE APOYO A LA VIVIENDA MOD. INVERSION: REMANENTE

P.P	U.R.	Descripción	Autorizado	Adecuaciones		Modificado	Devengado	Ejercido	Pagado	SubEjercicio	Saldos	
				Ampliaciones	Reducciones						Por Devengar	Devengado por Ejercer
		<b>Presupuesto Total</b>	0.00	49.74	0.00	49.74	0.00	0.00	0.00	49.74	0.00	0.00
P009		<b>ADMINISTRACION FINANCIERA</b>	0.00	49.74	0.00	49.74	0.00	0.00	0.00	49.74	0.00	0.00
P009-043	(REM)	RENDIMIENTOS FINANCIEROS DE LA CUENTA DE SEDATU/VIVIENDA MPAL. 2018	0.00	12.95	0.00	12.95	0.00	0.00	0.00	12.95	0.00	0.00
P009-044	(REM)	RENDIMIENTOS FINANCIEROS DE LA CUENTA DE SEDATU/VIVIENDA FEDERAL 2018	0.00	36.79	0.00	36.79	0.00	0.00	0.00	36.79	0.00	0.00

  
L.A.E. CARMELINA FALCÓN ARIAS  
DIRECCIÓN DE PROGRAMACIÓN

  
I.Q.I. MAURO WINZIG NEGRIN  
PRIMER CONCEJAL



**MUNICIPIO DE MACUSPANA, TABASCO.**

GASTO POR CATEGORIA PROGRAMATICA

CORTE AL MES DE: DICIEMBRE

PROCEDENCIA: RAMO 16. MEDIO AMBIENTE Y RECURSOS NATURALES PROGRAMA: PROGRAMA DE AGUA LIMPIA MOD. INVERSION: PROGRAMA NORMAL

P.P	U.R.	Descripción	Autorizado	Adecuaciones		Modificado	Devengado	Ejercido	Pagado	SubEjercicio	Saldos	
				Ampliaciones	Reducciones						Por Devengar	Devengado por Ejercer
		<b>Presupuesto Total</b>	0.00	380,858.74	285.55	380,573.19	380,294.40	380,294.40	380,294.40	278.79	0.00	0.00
E001		<b>SERVICIO DE AGUA POTABLE</b>	0.00	380,294.40	0.00	380,294.40	380,294.40	380,294.40	380,294.40	0.00	0.00	0.00
E001-003		EQUIPOS HIPOCLORADORES PARA EL PROGRAMA FEDERAL PROAGUA 2020	0.00	380,294.40	0.00	380,294.40	380,294.40	380,294.40	380,294.40	0.00	0.00	0.00
P009		<b>ADMINISTRACION FINANCIERA</b>	0.00	564.34	285.55	278.79	0.00	0.00	0.00	278.79	0.00	0.00
P009-075		RENDIMIENTOS FINANCIEROS DE LA CUENTA DEL PROGRAMA DE AGUA LIMPIA FEDERAL 2020	0.00	0.12	0.12	0.00	0.00	0.00	0.00	0.00	0.00	0.00
P009-076		RENDIMIENTOS FINANCIEROS DE LA CUENTA DEL PROGRAMA DE AGUA LIMPIA MUNICIPAL 2020	0.00	1.93	0.00	1.93	0.00	0.00	0.00	1.93	0.00	0.00
P009-081		RENDIMIENTOS FINANCIEROS DE LA CUENTA DEL PROGRAMA DE AGUA LIMPIA ESTATAL 2020	0.00	0.69	0.69	0.00	0.00	0.00	0.00	0.00	0.00	0.00
P009-082		RECURSOS PENDIENTES DE ASIGNAR DEL PROGRAMA DE AGUA LIMPIA FEDERAL 2020	0.00	561.60	284.74	276.86	0.00	0.00	0.00	276.86	0.00	0.00

  
 L.A.E. CARMEN NA FALCÓN ARIAS  
 DIRECCIÓN DE PROGRAMACIÓN

  
 I.Q.I. MAURO WINZIG NEGRÍN  
 PRIMER CONCEJAL



**MUNICIPIO DE MACUSPANA, TABASCO.**

GASTO POR CATEGORIA PROGRAMATICA

CORTE AL MES DE: DICIEMBRE

PROCEDENCIA: RAMO 16. MEDIO AMBIENTE Y RECURSOS NATURALES PROGRAMA: PROGRAMA DE AGUA POTABLE, ALCANTARILLADO Y SANEAMIENTO EN ZONAS URBANAS MOD. INVERSION: REMANENTE

P.P	U.R.	Descripción	Autorizado	Adecuaciones		Modificado	Devengado	Ejercido	Pagado	SubEjercicio	Saldos	
				Ampliaciones	Reducciones						Por Devengar	Devengado por Ejercer
		<b>Presupuesto Total</b>	0.00	3,942,792.60	42,862.03	3,899,930.57	3,899,930.57	3,899,930.57	3,899,930.57	0.00	0.00	0.00
K003		<b>DRENAJE Y ALCANTARILLADO</b>	0.00	3,921,302.19	21,371.62	3,899,930.57	3,899,930.57	3,899,930.57	3,899,930.57	0.00	0.00	0.00
		K003-001 MANTENIMIENTO DE LA PLANTA DE TRATAMIENTO DE AGUA RESIDUALES	0.00	3,921,302.19	21,371.62	3,899,930.57	3,899,930.57	3,899,930.57	3,899,930.57	0.00	0.00	0.00
P009		<b>ADMINISTRACION FINANCIERA</b>	0.00	21,490.41	21,490.41	0.00	0.00	0.00	0.00	0.00	0.00	0.00
		P009-052 (REM) RENDIMIENTOS FINANCIEROS DE LA CUENTA PROSANEAR 2019	0.00	118.79	118.79	0.00	0.00	0.00	0.00	0.00	0.00	0.00
		P009-066 (REM) RECURSOS PENDIENTES DE APLICAR DEL PROGRAMA PROSANEAR 2019	0.00	21,371.62	21,371.62	0.00	0.00	0.00	0.00	0.00	0.00	0.00

L.A.E CARMELITA FALCÓN ARIAS  
DIRECCIÓN DE PROGRAMACIÓN

I.Q.I. MAURO WINZIG NEGRIN  
PRIMER CONCEJAL



**MUNICIPIO DE MACUSPANA, TABASCO.**

GASTO POR CATEGORIA PROGRAMATICA

CORTE AL MES DE: DICIEMBRE

PROCEDENCIA: RAMO 16. MEDIO AMBIENTE Y RECURSOS NATURALES PROGRAMA: PROGRAMA DE DEVOLUCIÓN DE DERECHOS MOD. INVERSION: REMANENTE

P.P	U.R.	Descripción	Autorizado	Adecuaciones		Modificado	Devengado	Ejercido	Pagado	SubEjercicio	Saldos	
				Ampliaciones	Reducciones						Por Devengar	Devengado por Ejercer
		<b>Presupuesto Total</b>	0.00	1,855,291.97	11,271.94	1,844,020.03	1,844,020.03	1,844,020.03	1,844,020.03	0.00	0.00	0.00
<b>K002</b>		<b>INFRAESTRUCTURA PARA AGUA POTABLE</b>	0.00	1,849,649.46	5,629.43	1,844,020.03	1,844,020.03	1,844,020.03	1,844,020.03	0.00	0.00	0.00
		K002-001 REHABILITACION DEL SISTEMA DE INYECCION DE CLORO-GAS PARA LA PLANTA POTABILIZADORA DEL MUNICIPIO DE MACUSPANA	0.00	1,849,649.46	5,629.43	1,844,020.03	1,844,020.03	1,844,020.03	1,844,020.03	0.00	0.00	0.00
<b>P009</b>		<b>ADMINISTRACION FINANCIERA</b>	0.00	5,642.51	5,642.51	0.00	0.00	0.00	0.00	0.00	0.00	0.00
		P009-051 (REM) RENDIMIENTOS FINANCIEROS DE LA CUENTA PRODDER 2019	0.00	13.08	13.08	0.00	0.00	0.00	0.00	0.00	0.00	0.00
		P009-065 (REM) RECURSOS PENDIENTES DE APLICAR DEL PROGRAMA PRODDER 2019	0.00	5,629.43	5,629.43	0.00	0.00	0.00	0.00	0.00	0.00	0.00

  
 L.A.E. CARMEN IM FALCÓN ARIAS  
 DIRECCIÓN DE PROGRAMACIÓN

  
 I.Q.I. MAURO WINZIG NEGRIN  
 PRIMER CONCEJAL



**MUNICIPIO DE MACUSPANA, TABASCO.**

**GASTO POR CATEGORIA PROGRAMATICA**

CORTE AL MES DE: DICIEMBRE

PROCEDENCIA: RAMO 23. PROVISIONES SALARIALES Y ECONÓMICAS PROGRAMA: FONDO PARA ENTIDADES FEDERATIVAS Y MUNICIPIOS PRODUCTORES DE HIDROCARBUROS MOD. INVERSION: PROGRAMA NORMAL

P.P	U.R.	Descripción	Autorizado	Adecuaciones		Modificado	Devengado	Ejercido	Pagado	SubEjercicio	Saldos	
				Ampliaciones	Reducciones						Por Devengar	Devengado por Ejercer
<b>Presupuesto Total</b>			<b>12,316,976.78</b>	<b>26,054,972.58</b>	<b>19,103,348.18</b>	<b>19,268,601.18</b>	<b>19,244,370.63</b>	<b>19,244,370.63</b>	<b>17,565,463.33</b>	<b>24,230.55</b>	<b>0.00</b>	<b>0.00</b>
<b>E001</b>		<b>SERVICIO DE AGUA POTABLE</b>	<b>0.00</b>	<b>1,168,340.48</b>	<b>274,589.36</b>	<b>893,751.12</b>	<b>893,751.12</b>	<b>893,751.12</b>	<b>893,751.12</b>	<b>0.00</b>	<b>0.00</b>	<b>0.00</b>
		K024-002 ADQUISICION DE BOMBAS SUMERGIBLES (HIDROCARBUROS TERRESTRES 2020)	0.00	1,168,340.48	274,589.36	893,751.12	893,751.12	893,751.12	893,751.12	0.00	0.00	0.00
<b>E012</b>		<b>ORDENAMIENTO TERRITORIAL</b>	<b>0.00</b>	<b>300,000.00</b>	<b>300,000.00</b>	<b>0.00</b>	<b>0.00</b>	<b>0.00</b>	<b>0.00</b>	<b>0.00</b>	<b>0.00</b>	<b>0.00</b>
		E012-007 BACHEO (HIDROCARBUROS MARITIMOS 2020)	0.00	300,000.00	300,000.00	0.00	0.00	0.00	0.00	0.00	0.00	0.00
<b>K002</b>		<b>INFRAESTRUCTURA PARA AGUA POTABLE</b>	<b>0.00</b>	<b>724,468.25</b>	<b>8,883.79</b>	<b>715,584.46</b>	<b>715,584.46</b>	<b>715,584.46</b>	<b>713,154.13</b>	<b>0.00</b>	<b>0.00</b>	<b>0.00</b>
		K002-018 REHABILITACION DEL SISTEMA DE AGUA POTABLE	0.00	190,014.01	805.55	189,208.46	189,208.46	189,208.46	189,208.46	0.00	0.00	0.00
		K002-019 REHABILITACION DEL SISTEMA DE AGUA POTABLE	0.00	124,454.24	818.31	123,635.93	123,635.93	123,635.93	123,635.93	0.00	0.00	0.00
		K002-020 CONSTRUCCION DE POZO PROFUNDO DE AGUA POTABLE	0.00	205,000.00	3,711.36	201,288.64	201,288.64	201,288.64	200,073.97	0.00	0.00	0.00
		K002-021 CONSTRUCCION DE POZO PROFUNDO DE AGUA POTABLE	0.00	205,000.00	3,548.57	201,451.43	201,451.43	201,451.43	200,235.77	0.00	0.00	0.00
<b>K003</b>		<b>DRENAJE Y ALCANTARILLADO</b>	<b>0.00</b>	<b>2,131,003.37</b>	<b>21,521.93</b>	<b>2,109,481.44</b>	<b>2,109,481.44</b>	<b>2,109,481.44</b>	<b>2,098,843.73</b>	<b>0.00</b>	<b>0.00</b>	<b>0.00</b>
		K003-016 REHABILITACION DEL SISTEMA DE AGUA NEGRAS DEL FRACCIONAMINETO LOMA LINDA	0.00	350,965.77	4,303.66	346,662.11	346,662.11	346,662.11	346,662.11	0.00	0.00	0.00
		K003-017 REHABILITACION DE DRENAJE SANITARIO EN LA CALLE CUAUHEMOC EN EL MUNICIPIO DE MACUSPANA, TABASCO.	0.00	361,387.88	3,088.44	358,299.44	358,299.44	358,299.44	356,137.29	0.00	0.00	0.00
		K003-018 REHABILITACION DE DRENAJE SANITARIO EN LA CALLE CIRCUNVALACION Y 16 DE SEPTIEMBRE COL. OBRERA DEL MUNICIPIO DE MACUSPANA, TABASCO	0.00	800,379.41	8,831.49	791,547.92	791,547.92	791,547.92	786,771.34	0.00	0.00	0.00
		K003-019 REHABILITACION DE DRENAJE SANITARIO EN LA CALLE CARLOS A. MADRAZO DE LA COLONIA BELEN	0.00	618,270.31	5,298.34	612,971.97	612,971.97	612,971.97	609,272.99	0.00	0.00	0.00
<b>K005</b>		<b>URBANIZACION</b>	<b>0.00</b>	<b>9,525,408.65</b>	<b>34,166.16</b>	<b>9,491,242.49</b>	<b>9,491,242.49</b>	<b>9,491,242.49</b>	<b>9,360,910.38</b>	<b>0.00</b>	<b>0.00</b>	<b>0.00</b>
		K005-032 CONSTRUCCION DE PAVIMENTO CON CONCRETO ASFALTICO EN EL BOULEVARD CARLOS PELLICER CAMARA TRAMO: PASEO JOSE N. ROVIROSA - CALLE REFORMA EN EL MUNICIPIO DE MACUSPANA, TABASCO.	0.00	2,020,850.85	9,246.15	2,011,604.70	2,011,604.70	2,011,604.70	2,011,604.70	0.00	0.00	0.00
		K005-033 TERMINACION DE PAVIMENTACION CON CONCRETO HIDRAULICO DE CALLE RAMIRO OCAÑA EN LA COLONIA EL RECUERDO	0.00	503,181.88	3,664.60	499,517.28	499,517.28	499,517.28	499,517.28	0.00	0.00	0.00
		K005-034 RECONSTRUCCION DE TERRACERIAS, PAVIMENTO ASFALTICO Y SEÑALAMIENTO HORIZONTAL CAMINO: CAMINO A LA RA. BAYO 2DA. SECCION 0+000 AL 0+630 DEL MUNICIPIO DE MACUSPANA, TABASCO	0.00	1,124,860.41	8,192.93	1,116,667.48	1,116,667.48	1,116,667.48	1,109,928.97	0.00	0.00	0.00
		K005-035 CONSTRUCCION DE PAVIMENTO CON CONCRETO HIDRAULICO EN CALLES DEL POB. TIERRA COLORADA DEL MUNICIPIO DE MACUSPANA, TABASCO.	0.00	5,876,515.51	13,062.48	5,863,453.03	5,863,453.03	5,863,453.03	5,739,859.43	0.00	0.00	0.00
<b>K014</b>		<b>SERVICIOS DE SALUD PUBLICA</b>	<b>0.00</b>	<b>3,505,214.18</b>	<b>8,903.06</b>	<b>3,496,311.12</b>	<b>3,496,311.12</b>	<b>3,496,311.12</b>	<b>3,485,803.97</b>	<b>0.00</b>	<b>0.00</b>	<b>0.00</b>
		K014-015 ADECUACION DE TERRENO PARA LA UNIDAD DEPORTIVA EN LA COL. EL CASTAÑO	0.00	3,505,214.18	8,903.06	3,496,311.12	3,496,311.12	3,496,311.12	3,485,803.97	0.00	0.00	0.00
<b>K024</b>		<b>ADQUISICION DE BIENES MUEBLES</b>	<b>0.00</b>	<b>208,262.77</b>	<b>208,262.77</b>	<b>0.00</b>	<b>0.00</b>	<b>0.00</b>	<b>0.00</b>	<b>0.00</b>	<b>0.00</b>	<b>0.00</b>
		K024-006 ADQUISICION DE BOMBA PARA AGUAS NEGRAS (HIDROCARBUROS MARITIMO 2020)	0.00	208,262.77	208,262.77	0.00	0.00	0.00	0.00	0.00	0.00	0.00
<b>P002</b>		<b>TRASPORTE Y RENDICION DE CUENTAS</b>	<b>0.00</b>	<b>4,509,000.00</b>	<b>3,496,000.00</b>	<b>1,013,000.00</b>	<b>1,013,000.00</b>	<b>1,013,000.00</b>	<b>1,013,000.00</b>	<b>0.00</b>	<b>0.00</b>	<b>0.00</b>
		P002-003 OPERACION DE OBRAS PUBLICAS (COMBUSTIBLE) HIDROCARBUROS MARITIMOS 2020	0.00	4,509,000.00	3,496,000.00	1,013,000.00	1,013,000.00	1,013,000.00	1,013,000.00	0.00	0.00	0.00
<b>P009</b>		<b>ADMINISTRACION FINANCIERA</b>	<b>12,316,976.78</b>	<b>3,983,274.88</b>	<b>14,751,021.11</b>	<b>1,549,230.55</b>	<b>1,525,000.00</b>	<b>1,525,000.00</b>	<b>0.00</b>	<b>24,230.55</b>	<b>0.00</b>	<b>0.00</b>
		P009-009 RECURSOS PENDIENTES DE APLICAR DEL FONDO DE HIDROCARBUROS EN REGIONES TERRESTRES 2020	4,368,251.61	433,848.48	4,802,100.09	0.00	0.00	0.00	0.00	0.00	0.00	0.00
		P009-010 RECURSOS PENDIENTES DE APLICAR DEL FONDO DE HIDROCARBUROS EN REGIONES MARITIMAS 2020	7,948,725.17	1,881,313.22	9,826,373.79	3,664.60	0.00	0.00	0.00	3,664.60	0.00	0.00
		P009-041 RENDIMIENTOS FINANCIEROS DE LA CUENTA DEL FONDO DE HIDROCARBUROS EN REGIONES TERRESTRES 2020	0.00	30,944.66	29,772.19	1,172.47	0.00	0.00	0.00	1,172.47	0.00	0.00





**MUNICIPIO DE MACUSPANA, TABASCO.**

GASTO POR CATEGORIA PROGRAMATICA

CORTE AL MES DE: DICIEMBRE

PROCEDENCIA: RAMO 23. PROVISIONES SALARIALES Y ECONÓMICAS PROGRAMA: FONDO PARA ENTIDADES FEDERATIVAS Y MUNICIPIOS PRODUCTORES DE HIDROCARBUROS MOD. INVERSION: PROGRAMA NORMAL

P.P	U.R.	Descripción	Autorizado	Adecuaciones		Modificado	Devengado	Ejercido	Pagado	SubEjercicio	Saldos	
				Ampliaciones	Reducciones						Por Devengar	Devengado por Ejercer
P009-042		RENDIMIENTOS FINANCIEROS DE LA CUENTA DE HIDROCARBUROS EN REGIONES MARITIMAS 2020	0.00	112,168.52	92,775.04	19,393.48	0.00	0.00	0.00	19,393.48	0.00	0.00
P009-091		APORTACION MUNICIPAL AL PROGRAMA PROSANEAR. (HID. MARITIMOS 2020)	0.00	1,020,000.00	0.00	1,020,000.00	1,020,000.00	1,020,000.00	0.00	0.00	0.00	0.00
P009-092		APORTACION MUNICIPAL AL PROGRAMA PRODER. (HID. TERRESTRE 2020)	0.00	505,000.00	0.00	505,000.00	505,000.00	505,000.00	0.00	0.00	0.00	0.00

  
 L.A.E. CARMELINA FALCÓN ARIAS  
 DIRECCIÓN DE PROGRAMACIÓN

  
 I.Q.I. MAURO WINZIG HEGRIN  
 PRIMER CONCEJAL



**MUNICIPIO DE MACUSPANA, TABASCO.**

GASTO POR CATEGORIA PROGRAMATICA

CORTE AL MES DE: DICIEMBRE

PROCEDENCIA: RAMO 23. PROVISIONES SALARIALES Y ECONÓMICAS PROGRAMA: FONDO PARA ENTIDADES FEDERATIVAS Y MUNICIPIOS PRODUCTORES DE HIDROCARBUROS MOD. INVERSION: REFRENDO

P.P	U.R.	Descripción	Autorizado	Adecuaciones		Modificado	Devengado	Ejercido	Pagado	SubEjercicio	Saldos	
				Ampliaciones	Reducciones						Por Devengar	Devengado por Ejercer
		<b>Presupuesto Total</b>	0.00	3,708,577.40	0.00	3,708,577.40	3,708,577.40	3,708,577.40	3,708,577.40	0.00	0.00	0.00
K005		<b>URBANIZACION</b>	0.00	3,708,577.40	0.00	3,708,577.40	3,708,577.40	3,708,577.40	3,708,577.40	0.00	0.00	0.00
K005-001		CONSTRUCCION DE PAVIMENTO CON CONCRETO HIDRAULICO EN LA CALLE ITURBUDE ENTRE LAS CALLES BENITO JUAREZ Y NIÑOS HEROES (REF. K005-026).	0.00	3,708,577.40	0.00	3,708,577.40	3,708,577.40	3,708,577.40	3,708,577.40	0.00	0.00	0.00

  
 L.A.E. CARMENNA FALCÓN ARIAS  
 DIRECCIÓN DE PROGRAMACIÓN

  
 I.Q.I. MAURO WINZ GINEGRIN  
 PRIMER CONCEJAL



**MUNICIPIO DE MACUSPANA, TABASCO.**

GASTO POR CATEGORIA PROGRAMATICA

CORTE AL MES DE: DICIEMBRE

PROCEDENCIA: RAMO 23. PROVISIONES SALARIALES Y ECONÓMICAS PROGRAMA: FONDO PARA ENTIDADES FEDERATIVAS Y MUNICIPIOS PRODUCTORES DE HIDROCARBUROS MOD. INVERSION: REMANENTE

P.P	U.R.	Descripción	Autorizado	Adecuaciones		Modificado	Devengado	Ejercido	Pagado	SubEjercicio	Saldos	
				Ampliaciones	Reducciones						Por Devengar	Devengado por Ejercer
		<b>Presupuesto Total</b>	0.00	4,576,630.36	0.00	4,576,630.36	0.00	0.00	0.00	4,576,630.36	0.00	0.00
<b>P009</b>		<b>ADMINISTRACION FINANCIERA</b>	0.00	4,576,630.36	0.00	4,576,630.36	0.00	0.00	0.00	4,576,630.36	0.00	0.00
	P009-034	(REM) RENDIMIENTOS FINANCIEROS DE LA CUENTA DE HIDROCARBUROS TERRESTRES 2018	0.00	519.60	0.00	519.60	0.00	0.00	0.00	519.60	0.00	0.00
	P009-035	(REM) RENDIMIENTOS FINANCIEROS DE LA CUENTA DEL FONDO DE HIDROCARBUROS EN REGIONES TERRESTRES 2019	0.00	107,169.41	0.00	107,169.41	0.00	0.00	0.00	107,169.41	0.00	0.00
	P009-036	(REM) RENDIMIENTOS FINANCIEROS DE LA CUENTA DEL FONDO DE HIDROCARBUROS EN REGIONES MARITIMAS 2018	0.00	607.75	0.00	607.75	0.00	0.00	0.00	607.75	0.00	0.00
	P009-037	(REM) RENDIMIENTOS FINANCIEROS DE LA CUENTA DEL FONDO DE HIDROCARBUROS EN REGIONES MARITIMAS 2019	0.00	203,685.78	0.00	203,685.78	0.00	0.00	0.00	203,685.78	0.00	0.00
	P009-057	(REM) RECURSOS PENDIENTES DE APLICAR DEL FONDO DE HIDROCARBUROS EN REGIONES TERRESTRES 2019	0.00	1,441,961.63	0.00	1,441,961.63	0.00	0.00	0.00	1,441,961.63	0.00	0.00
	P009-058	(REM) RECURSOS PENDIENTES DE APLICAR DEL FONDO DE HIDROCARBUROS EN REGIONES MARITIMAS 2019	0.00	2,822,686.19	0.00	2,822,686.19	0.00	0.00	0.00	2,822,686.19	0.00	0.00

  
 L.A.E. CAROLINA FALCÓN ARIAS  
 DIRECCIÓN DE PROGRAMACIÓN

  
 I.Q.I. MAURO WINZIG NEGRIN  
 PRIMER CONCEJAL



**MUNICIPIO DE MACUSPANA, TABASCO.**

GASTO POR CATEGORIA PROGRAMATICA

CORTE AL MES DE: DICIEMBRE

DEPENDENCIA: RAMO 33. APORTACIONES FEDERALES PARA ENTIDADES FEDERATIVAS Y MUNICIPIOS PROGRAMA: FONDO DE INFRAESTRUCTURA SOCIAL PARA LAS ENTIDADES (FISE) MOD. INVERSION: PROGRAMA NORMAL

P.P	U.R.	Descripción	Autorizado	Adecuaciones		Modificado	Devengado	Ejercido	Pagado	SubEjercicio	Saldos	
				Ampliaciones	Reducciones						Por Devengar	Devengado por Ejercer
		<b>Presupuesto Total</b>	<b>10,061,167.02</b>	<b>17,914,660.22</b>	<b>10,093,559.11</b>	<b>17,882,268.13</b>	<b>2,708,497.68</b>	<b>2,708,497.68</b>	<b>2,692,153.30</b>	<b>15,173,770.45</b>	<b>15,141,378.36</b>	<b>0.00</b>
<b>K005</b>	<b>URBANIZACION</b>		<b>0.00</b>	<b>17,882,268.13</b>	<b>32,392.09</b>	<b>17,849,876.04</b>	<b>2,708,497.68</b>	<b>2,708,497.68</b>	<b>2,692,153.30</b>	<b>15,141,378.36</b>	<b>15,141,378.36</b>	<b>0.00</b>
		K005- CONSTRUCCION DE PAVIMENTO CON CONCRETO HIDRAULICO EN EL MUNICIPIO DE MACUSPANA, CIUDAD MACUSPANA, COLONIA CENTRO, CALLE "LEON ALEJO TORRES".	0.00	8,427,799.21	15,453.76	8,412,345.45	2,708,497.68	2,708,497.68	2,692,153.30	5,703,847.77	5,703,847.77	0.00
		K005- CONSTRUCCION DE PAVIMENTO CON CONCRETO HIDRAULICO EN EL MUNICIPIO DE MACUSPANA, CIUDAD MACUSPANA, COLONIA CENTRO CALLES "LIMBANO BLANDIN" Y "LAZARO CARDENAS"	0.00	9,454,468.92	16,938.33	9,437,530.59	0.00	0.00	0.00	9,437,530.59	9,437,530.59	0.00
<b>P009</b>	<b>ADMINISTRACION FINANCIERA</b>		<b>10,061,167.02</b>	<b>32,392.09</b>	<b>10,061,167.02</b>	<b>32,392.09</b>	<b>0.00</b>	<b>0.00</b>	<b>0.00</b>	<b>32,392.09</b>	<b>0.00</b>	<b>0.00</b>
		P009-011 RECURSOS PENDIENTES DE APLICAR FISE 2020	10,061,167.02	32,392.09	10,061,167.02	32,392.09	0.00	0.00	0.00	32,392.09	0.00	0.00

  
 L.A.E. CARMELO FALCÓN ARIAS  
 DIRECCIÓN DE PROGRAMACIÓN

  
 I.Q.I. MAURICIO WINZIG NEGRIN  
 PRIMER CONCEJAL



**MUNICIPIO DE MACUSPANA, TABASCO.**

GASTO POR CATEGORIA PROGRAMATICA

CORTE AL MES DE: DICIEMBRE

PROCEDECENCIA: RAMO 33. APORTACIONES FEDERALES PARA ENTIDADES FEDERATIVAS Y MUNICIPIOS PROGRAMA: FONDO DE INFRAESTRUCTURA SOCIAL PARA LAS ENTIDADES (FISE) MOD. INVERSION: REMANENTE

P.P	U.R.	Descripción	Autorizado	Adecuaciones		Modificado	Devengado	Ejercido	Pagado	SubEjercicio	Saldos	
				Ampliaciones	Reducciones						Por Devengar	Devengado por Ejercer
		<b>Presupuesto Total</b>	<b>0.00</b>	<b>239,726.56</b>	<b>117.97</b>	<b>239,608.59</b>	<b>0.00</b>	<b>0.00</b>	<b>0.00</b>	<b>239,608.59</b>	<b>0.00</b>	<b>0.00</b>
P009		ADMINISTRACION FINANCIERA	0.00	239,726.56	117.97	239,608.59	0.00	0.00	0.00	239,608.59	0.00	0.00
		P009-047 (REM) RENDIMIENTOS FINANCIEROS DE LA CUENTA DE FISE ESTATAL 2018	0.00	54.27	0.00	54.27	0.00	0.00	0.00	54.27	0.00	0.00
		P009-048 (REM) RENDIMIENTOS FINANCIEROS DE LA CUENTA DE FISE MUNICIPAL 2018	0.00	12.27	0.00	12.27	0.00	0.00	0.00	12.27	0.00	0.00
		P009-049 (REM) RENDIMIENTOS FINANCIEROS DE LA CUENTA DE FISE ESTATAL 2019	0.00	1,360.37	58.41	1,301.96	0.00	0.00	0.00	1,301.96	0.00	0.00
		P009-050 (REM) RENDIMIENTOS FINANCIEROS DE LA CUENTA DE FISE MUNICIPAL 2019	0.00	144.85	59.56	85.29	0.00	0.00	0.00	85.29	0.00	0.00
		P009-060 (REM) RECURSOS PENDIENTES DE APLICAR DEL FISE 2019	0.00	238,154.80	0.00	238,154.80	0.00	0.00	0.00	238,154.80	0.00	0.00

  
 L.A.E. CAROLINA FALCÓN ARIAS  
 DIRECCIÓN DE PROGRAMACIÓN

  
 I.Q.I. MAURO WINZIG NEGRÍN  
 PRIMER CONCEJAL





**MUNICIPIO DE MACUSPANA, TABASCO.**

**GASTO POR CATEGORIA PROGRAMATICA**

CORTE AL MES DE: DICIEMBRE

PROCEDENCIA: RAMO 33. APORTACIONES FEDERALES PARA ENTIDADES FEDERATIVAS Y MUNICIPIOS PROGRAMA: FONDO DE APORTACIONES DE INFRAESTRUCTURA SOCIAL MUNICIPAL (FISM) MOD. INVERSION: PROGRAMA NORMAL

P.P U.R.	Descripción	Autorizado	Adecuaciones			Devengado	Ejercido	Pagado	SubEjercicio	Salidos	
			Ampliaciones	Reducciones	Modificado					Por Devengar	Devengado por Ejercer
	<b>POTABLE</b>										
	K002-022 AMPLIACION DE LA RED DE AGUA POTABLE EN LA RA. EL ZOPO NORTE	0.00	556,461.84	5,621.73	550,840.11	550,840.11	550,840.11	547,516.07	0.00	0.00	0.00
	K002-023 AMPLIACION DE LA RED DE AGUA POTABLE DE LA UNIDAD DEPORTIVA "BIENVENIDO PRIEGO"	0.00	178,640.60	550.61	178,089.99	178,089.99	178,089.99	177,015.31	0.00	0.00	0.00
<b>K003</b>	<b>DRENAJE Y ALCANTARILLADO</b>	<b>0.00</b>	<b>44,450,824.51</b>	<b>728,327.85</b>	<b>43,722,496.66</b>	<b>38,346,592.30</b>	<b>38,346,592.30</b>	<b>35,350,085.53</b>	<b>5,375,904.36</b>	<b>5,375,904.36</b>	<b>0.00</b>
	K003-012 REHABILITACION DE DRENAJE SANITARIO EN LA CALLE LEON ALEJO TORRES, ENTRE PASEO JOSE NARCISO ROVIROSA Y CALLE ANDADOR PUXCATAN	0.00	8,001,980.13	14,840.77	7,987,139.36	7,987,139.36	7,987,139.36	7,237,395.52	0.00	0.00	0.00
	K003-013 REHABILITACION DE DRENAJE SANITARIO EN LA CALLE LIMBANO BLANDIN Y CALLE LAZARO CARDENAS	0.00	5,303,417.86	9,331.94	5,294,085.92	5,294,085.92	5,294,085.92	4,530,600.76	0.00	0.00	0.00
	K003-014 REHABILITACION DE DRENAJE SANITARIO EN LA CALLE SANTAMARIA	0.00	2,238,896.15	680,498.28	1,558,397.87	1,558,397.87	1,558,397.87	1,558,397.87	0.00	0.00	0.00
	K003-015 CONSTRUCCION DE DRENAJE PROFUNDO EN LA CALLE REFORMA DEL MPIO. DE MACUSPANA, TABASCO	0.00	14,753,804.31	9,956.36	14,743,847.95	13,993,021.87	13,993,021.87	13,993,021.87	750,826.08	750,826.08	0.00
	K003-020 REHABILITACION DE DRENAJE SANITARIO EN LA CALLE TOMAS GARRIDO CANABAL EN EL MUNICIPIO DE MACUSPANA, TABASCO.	0.00	1,343,843.64	6,772.28	1,337,071.36	1,337,071.36	1,337,071.36	1,143,668.23	0.00	0.00	0.00
	K003-021 CONSTRUCCION DE CARCAMO EN LA CALLE REFORMA, DEL MUNICIPIO DE MACUSPANA, TABASCO.	0.00	11,131,058.06	6,926.26	11,124,131.80	6,499,053.52	6,499,053.52	6,459,835.10	4,625,078.28	4,625,078.28	0.00
	K003-022 REHABILITACION DEL CARCAMO EN LA VILLA BENITO JUAREZ (SAN CARLOS)	0.00	1,677,824.36	1.96	1,677,822.40	1,677,822.40	1,677,822.40	427,166.18	0.00	0.00	0.00
<b>K005</b>	<b>URBANIZACION</b>	<b>0.00</b>	<b>19,596,846.98</b>	<b>96,711.75</b>	<b>19,500,135.23</b>	<b>19,122,277.62</b>	<b>19,122,277.62</b>	<b>17,807,172.99</b>	<b>377,857.61</b>	<b>377,857.61</b>	<b>0.00</b>
	K005-030 CONSTRUCCION DE PAVIMENTO CON CONCRETO HIDRAULICO EN LA CALLE 5 DE FEBRERO ENTRE LAS CALLES BENITO JUAREZ Y NIÑOS HEROES	0.00	4,307,841.46	9,661.71	4,298,179.75	4,298,179.75	4,298,179.75	4,298,179.75	0.00	0.00	0.00
	K005-031 CONSTRUCCION DE PAVIMENTO CON CONCRETO HIDRAULICO EN LA CALLE GREGORIO MENDEZ ENTRE LAS CALLES BENITO JUAREZ Y NIÑOS HEROES	0.00	4,319,839.81	9,910.54	4,309,929.27	4,309,929.27	4,309,929.27	4,307,816.92	0.00	0.00	0.00
	K005-036 CONSTRUCCION DE PAVIMENTO CON MEZCLA ASFALTICA EN CARRETERA A VERNET TRAMO 0+900 AL 1+780, DE LA VILLA BENITO JUAEZ (SAN CARLOS), DEL MUNICIPIO DE MACUSPANA, TABASCO.	0.00	2,584,679.09	11,960.72	2,572,718.37	2,572,718.37	2,572,718.37	2,557,193.35	0.00	0.00	0.00
	K005-037 CONSTRUCCION DE PAVIMENTO CON CONCRETO EN CALLES DEL FRACCIONAMIENTO INDUVITAB	0.00	3,225,134.94	0.03	3,225,134.91	3,225,134.91	3,225,134.91	3,205,672.90	0.00	0.00	0.00
	K005-038 PAVIMENTACION DE CONCRETO HIDRAULICO PARA LA CAPTACION Y PLANTA POTABILIZADORA INCLUYE TELEMETRIA	0.00	2,132,789.97	9,918.29	2,122,871.68	2,122,871.68	2,122,871.68	1,103,255.41	0.00	0.00	0.00
	K005-041 CONSTRUCCION DE PAVIMENTO CON CONCRETO HIDRAULICO EN LA CALLE UNO	0.00	479,689.36	24,402.57	455,286.79	455,286.79	455,286.79	452,539.37	0.00	0.00	0.00
	K005-042 CONSTRUCCION DE PAVIMENTO CON CONCRETO HIDRAULICO EN LA CALLE DOS.	0.00	364,090.04	10,242.87	353,847.17	353,847.17	353,847.17	351,711.88	0.00	0.00	0.00
	K005-043 CONSTRUCCION DE PAVIMENTO CON CONCRETO HIDRAULICO EN LA CALLE TRES	0.00	380,588.38	4,440.99	376,147.39	376,147.39	376,147.39	290,244.47	0.00	0.00	0.00
	K005-044 CONSTRUCCION DE PAVIMENTO CON CONCRETO HIDRAULICO EN LA CALLE UNO	0.00	970,142.61	9,221.80	960,920.81	960,920.81	960,920.81	944,585.41	0.00	0.00	0.00
	K005-045 CONSTRUCCION DE GUARNICIONES Y BANQUETAS EN LA RA. ZOPO SUR	0.00	452,053.68	4,812.20	447,241.48	447,241.48	447,241.48	295,973.53	0.00	0.00	0.00
	K005-046 REHABILITACION DE CALLE DE ACCESO A LA COLONIA ARBOLEDAS CD. MACUSPANA	0.00	379,997.64	2,140.03	377,857.61	0.00	0.00	0.00	377,857.61	377,857.61	0.00
<b>K013</b>	<b>INFRAESTRUCTURA PARA LA PROTECCION AL AMBIENTE</b>	<b>0.00</b>	<b>3,473,696.11</b>	<b>16,444.80</b>	<b>3,457,251.31</b>	<b>3,457,251.31</b>	<b>3,457,251.31</b>	<b>3,456,144.94</b>	<b>0.00</b>	<b>0.00</b>	<b>0.00</b>
	K013-002 AMPLIACION DE LA PLANTA SEPARADORA DE BASURA EN EL RELLENO SANITARIO	0.00	3,473,696.11	16,444.80	3,457,251.31	3,457,251.31	3,457,251.31	3,456,144.94	0.00	0.00	0.00
<b>K014</b>	<b>SERVICIOS DE SALUD PUBLICA</b>	<b>0.00</b>	<b>22,235,457.15</b>	<b>56,479.27</b>	<b>22,178,977.88</b>	<b>22,178,977.88</b>	<b>22,178,977.88</b>	<b>21,850,330.12</b>	<b>0.00</b>	<b>0.00</b>	<b>0.00</b>
	K014-012 CONSTRUCCION DE UNIDAD DEPORTIVA EN LA ESC. SECUNDARIA FEDERAL PROFR. ROMULO HERNANDEZ GARCIA	0.00	12,792,475.68	12,708.55	12,779,767.13	12,779,767.13	12,779,767.13	12,764,297.45	0.00	0.00	0.00
	K014-013 CONSTRUCCION DE 3 AULAS, DIRECCION, SERVICIOS SANITARIOS Y OBRA EXTERIOR EN EL EMSAD NO. 28 CLAVE 27EM60028K	0.00	4,103,898.80	12,607.88	4,091,290.92	4,091,290.92	4,091,290.92	4,082,996.40	0.00	0.00	0.00
	K014-014 CONSTRUCCION DE 3 AULAS, DIRECCION, SERVICIOS SANITARIOS Y OBRA	0.00	4,128,952.43	25,473.68	4,103,478.75	4,103,478.75	4,103,478.75	4,086,838.64	0.00	0.00	0.00



**MUNICIPIO DE MACUSPANA, TABASCO.**

**GASTO POR CATEGORIA PROGRAMATICA**

CORTE AL MES DE: DICIEMBRE

PROCEDENCIA: RAMO 33. APORTACIONES FEDERALES PARA ENTIDADES FEDERATIVAS Y MUNICIPIOS PROGRAMA: FONDO DE APORTACIONES DE INFRAESTRUCTURA SOCIAL MUNICIPAL (FISM) MOD. INVERSION: PROGRAMA NORMAL

P.P	U.R.	Descripción	Autorizado	Adecuaciones		Modificado	Devengado	Ejercido	Pagado	SubEjercicio	Saldos	
				Ampliaciones	Reducciones						Por Devengar	Devengado por Ejercer
		EXTERIOR EN EL EMSAD 50 CLAVE: 27EMS0050M										
		K014-016 CONSTRUCCION DE AULAS EN EL TELEBACHILLERATO INTERCULTURAL No. 2 CLAVE 27EBW0002J	0.00	1,210,130.24	5,689.16	1,204,441.08	1,204,441.08	1,204,441.08	916,197.63	0.00	0.00	0.00
<b>K017</b>		<b>INFRAESTRUCTURA PARA EL DESARROLLO PECUARIO</b>	<b>0.00</b>	<b>2,161,543.07</b>	<b>9,221.47</b>	<b>2,152,321.60</b>	<b>2,152,321.60</b>	<b>2,152,321.60</b>	<b>2,139,333.45</b>	<b>0.00</b>	<b>0.00</b>	<b>0.00</b>
		K017-001 COMPLEMENTARIA DE INFRAESTRUCTURA PECUARIA	0.00	2,161,543.07	9,221.47	2,152,321.60	2,152,321.60	2,152,321.60	2,139,333.45	0.00	0.00	0.00
<b>K032</b>		<b>INFRAESTRUCTURA PARA EL DESARROLLO SOCIAL</b>	<b>0.00</b>	<b>9,726,783.62</b>	<b>41,699.70</b>	<b>9,685,083.92</b>	<b>8,254,616.89</b>	<b>8,254,616.89</b>	<b>5,872,804.71</b>	<b>1,430,467.03</b>	<b>1,430,467.03</b>	<b>0.00</b>
		K032-001 REHABILITACION DE CAMINO CON GRAVA DE REVESTIMIENTO EN TRAMOS AISLADOS	0.00	399,347.53	2,206.92	397,140.61	397,140.61	397,140.61	366,725.95	0.00	0.00	0.00
		K032-002 REHABILITACION DE CAMINO CON GRAVA DE REVESTIMIENTO EN TRAMOS AISLADOS	0.00	389,968.50	2,324.46	387,644.04	387,644.04	387,644.04	356,676.44	0.00	0.00	0.00
		K032-003 REHABILITACION DE CAMINO CON GRAVA DE REVESTIMIENTO EN TRAMOS AISLADOS	0.00	301,049.40	1,258.00	299,791.40	299,791.40	299,791.40	271,420.01	0.00	0.00	0.00
		K032-004 REHABILITACION DE CAMINO CON GRAVA DE REVESTIMIENTO EN TRAMOS AISLADOS	0.00	767,974.19	0.47	767,973.72	767,973.72	767,973.72	763,339.39	0.00	0.00	0.00
		K032-005 REHABILITACION DE CAMINO CON GRAVA DE REVESTIMIENTO EN TRAMOS AISLADOS	0.00	834,699.41	6,323.02	828,376.39	828,376.39	828,376.39	823,377.57	0.00	0.00	0.00
		K032-006 REHABILITACION DE CAMINO CON GRAVA DE REVESTIMIENTO EN TRAMOS AISLADOS	0.00	683,697.62	2,736.12	680,961.50	680,961.50	680,961.50	565,269.34	0.00	0.00	0.00
		K032-007 REHABILITACION DE CAMINO CON GRAVA DE REVESTIMIENTO EN TRAMOS AISLADOS	0.00	1,153,793.37	2,848.48	1,150,944.89	1,150,944.89	1,150,944.89	694,789.16	0.00	0.00	0.00
		K032-008 REHABILITACION DE CAMINO CON GRAVA DE REVESTIMIENTO EN TRAMOS AISLADOS	0.00	412,993.07	2,689.94	410,303.13	410,303.13	410,303.13	298,370.55	0.00	0.00	0.00
		K032-009 REHABILITACION DE CAMINO CON GRAVA DE REVESTIMIENTO EN TRAMOS AISLADOS	0.00	982,843.15	1,238.23	981,604.92	981,604.92	981,604.92	975,681.44	0.00	0.00	0.00
		K032-010 REHABILITACION DE CAMINO CON GRAVA DE REVESTIMIENTO EN TRAMOS AISLADOS	0.00	766,491.05	4,739.42	761,751.63	761,751.63	761,751.63	757,154.86	0.00	0.00	0.00
		K032-011 REHABILITACION DE CAMINO CON GRAVA DE REVESTIMIENTO EN TRAMOS AISLADOS EN LA COLONIA JUAN PABLO II	0.00	215,937.75	1,318.93	214,618.82	214,618.82	214,618.82	0.00	0.00	0.00	0.00
		K032-012 REHABILITACION DE CAMINO CON GRAVA DE REVESTIMIENTO EN TRAMOS AISLADOS	0.00	1,380,199.35	6,693.51	1,373,505.84	1,373,505.84	1,373,505.84	0.00	0.00	0.00	0.00
		K032-013 REHABILITACION DE CAMINO CON GRAVA DE REVESTIMIENTO	0.00	1,437,789.23	7,322.20	1,430,467.03	0.00	0.00	0.00	1,430,467.03	1,430,467.03	0.00
<b>P009</b>		<b>ADMINISTRACION FINANCIERA</b>	<b>152,445,817.74</b>	<b>26,383,659.79</b>	<b>163,384,166.39</b>	<b>15,445,311.14</b>	<b>15,392,078.90</b>	<b>15,392,078.90</b>	<b>15,392,078.90</b>	<b>53,232.24</b>	<b>0.00</b>	<b>0.00</b>
		P009-013 RECURSOS PENDIENTES DE APLICAR RAMO 33 FONDO III 2020	152,445,817.74	9,513,789.29	161,906,377.16	53,229.87	0.00	0.00	0.00	53,229.87	0.00	0.00
		P009-014 APORTACION MUNICIPAL AL PROGRAMA PRODDER	0.00	1,500,316.46	0.00	1,500,316.46	1,500,316.46	1,500,316.46	1,500,316.46	0.00	0.00	0.00
		P009-015 APORTACION MUNICIPAL AL PROGRAMA PROSANEAR	0.00	1,738,855.19	0.00	1,738,855.19	1,738,855.19	1,738,855.19	1,738,855.19	0.00	0.00	0.00
		P009-038 RENDIMIENTOS FINANCIEROS DE LA CUENTA DEL RAMO 33 FIII 2020	0.00	1,437,791.60	1,437,789.23	2.37	0.00	0.00	0.00	2.37	0.00	0.00
		P009-073 APORTACION MUNICIPAL PARA EL PROGRAMA DE VIVIENDA SOCIAL 2020*	0.00	5,000,000.00	0.00	5,000,000.00	5,000,000.00	5,000,000.00	5,000,000.00	0.00	0.00	0.00
		P009-074 APORTACION MUNICIPAL PARA EL CONVENIO FISE 2020.	0.00	7,192,907.25	40,000.00	7,152,907.25	7,152,907.25	7,152,907.25	7,152,907.25	0.00	0.00	0.00

L.A.E CARMELITA FALCÓN ARIAS  
DIRECCIÓN DE PROGRAMACIÓN

I.Q.I. MAURO MINZIS NEGRIN  
PRIMER CONCEJAL





**MUNICIPIO DE MACUSPANA, TABASCO.**

GASTO POR CATEGORIA PROGRAMATICA

CORTE AL MES DE: DICIEMBRE

PREVENCIÓN: RAMO 33. APORTACIONES FEDERALES PARA ENTIDADES FEDERATIVAS Y MUNICIPIOS PROGRAMA: FONDO DE APORTACIONES DE INFRAESTRUCTURA SOCIAL MUNICIPAL (FISM) MOD. INVERSION: REFRENDO

P.P	U.R.	Descripción	Autorizado	Adecuaciones		Modificado	Devengado	Ejercido	Pagado	SubEjercicio	Saldos	
				Ampliaciones	Reducciones						Por Devengar	Devengado por Ejercer
		<b>Presupuesto Total</b>	<b>0.00</b>	<b>244,830.11</b>	<b>0.00</b>	<b>244,830.11</b>	<b>0.00</b>	<b>0.00</b>	<b>0.00</b>	<b>244,830.11</b>	<b>0.00</b>	<b>0.00</b>
K014		SERVICIOS DE SALUD PUBLICA	0.00	244,830.11	0.00	244,830.11	0.00	0.00	0.00	244,830.11	0.00	0.00
		K014-017 CONSTRUCCION DE TECHADO EN AREA DE IMPARTICION DE EDUCACION FISICA EN LA ESCUELA PRIMARIA GENERAL ANAYA CLAVE 27DPR0638K. (REF-K014-001)	0.00	244,830.11	0.00	244,830.11	0.00	0.00	0.00	244,830.11	0.00	0.00

L.A.E. CARMENNA FALCÓN ARIAS  
DIRECCION DE PROGRAMACIÓN

I.Q.I. MAURO WINZIS NEGRIN  
PRIMER CONCEJAL



**MUNICIPIO DE MACUSPANA, TABASCO.**

GASTO POR CATEGORIA PROGRAMATICA

CORTE AL MES DE: DICIEMBRE

PROCESO: RAMO 33. APORTACIONES FEDERALES PARA ENTIDADES FEDERATIVAS Y MUNICIPIOS PROGRAMA: FONDO DE APORTACIONES DE INFRAESTRUCTURA SOCIAL MUNICIPAL (FISM) MOD. INVERSION: REMANENTE

P.P	U.R.	Descripción	Autorizado	Adecuaciones		Modificado	Devengado	Ejercido	Pagado	SubEjercicio	Saldos	
				Ampliaciones	Reducciones						Por Devengar	Devengado por Ejercer
		<b>Presupuesto Total</b>	<b>0.00</b>	<b>328,078.74</b>	<b>0.00</b>	<b>328,078.74</b>	<b>0.00</b>	<b>0.00</b>	<b>0.00</b>	<b>328,078.74</b>	<b>0.00</b>	<b>0.00</b>
<b>P009</b>		<b>ADMINISTRACION FINANCIERA</b>	<b>0.00</b>	<b>328,078.74</b>	<b>0.00</b>	<b>328,078.74</b>	<b>0.00</b>	<b>0.00</b>	<b>0.00</b>	<b>328,078.74</b>	<b>0.00</b>	<b>0.00</b>
		P009-031 (REM) RENDIMIENTOS FINANCIEROS DE LA CUENTA DEL RAMO 33 FIII 2018	0.00	127,081.00	0.00	127,081.00	0.00	0.00	0.00	127,081.00	0.00	0.00
		P009-032 (REM) RENDIMIENTOS FINANCIEROS DE LA CUENTA DEL RAMO 33 FIII 2019	0.00	150,873.45	0.00	150,873.45	0.00	0.00	0.00	150,873.45	0.00	0.00
		P009-059 (REM) RECURSOS PENDIENTES DE APLICAR RAMO 33 FONDO III 2019	0.00	50,124.29	0.00	50,124.29	0.00	0.00	0.00	50,124.29	0.00	0.00

  
 L.A.E. CARMELITA FALCÓN ARIAS  
 DIRECCIÓN DE PROGRAMACIÓN

  
 I.Q.I. MAURO WINZIG NEGRIN  
 PRIMER CONCEJAL



**MUNICIPIO DE MACUSPANA, TABASCO.**

GASTO POR CATEGORIA PROGRAMATICA

CORTE AL MES DE: DICIEMBRE

PREVENCIÓN: RAMO 33. APORTACIONES FEDERALES PARA ENTIDADES FEDERATIVAS Y MUNICIPIOS PROGRAMA: FIV FONDO DE APORTACIONES PARA EL FORTALECIMIENTO DE LOS MUNICIPIOS (FORTAMUN) MOD. INVERSION: PROGRAMA NORMAL

P.P	U.R.	Descripción	Autorizado	Adecuaciones		Modificado	Devengado	Ejercido	Pagado	SubEjercicio	Saldos	
				Ampliaciones	Reducciones						Por Devengar	Devengado por Ejercer
		<b>Presupuesto Total</b>	<b>115,451,418.95</b>	<b>22,046,596.97</b>	<b>20,970,102.37</b>	<b>116,527,913.55</b>	<b>114,446,809.38</b>	<b>114,446,809.38</b>	<b>113,182,966.56</b>	<b>2,081,104.17</b>	<b>2,071,040.02</b>	<b>0.00</b>
<b>P007</b>		<b>SEGURIDAD PUBLICA</b>	<b>115,451,418.95</b>	<b>16,941,297.35</b>	<b>17,825,115.30</b>	<b>114,567,601.00</b>	<b>112,496,560.98</b>	<b>112,496,560.98</b>	<b>111,232,718.16</b>	<b>2,071,040.02</b>	<b>2,071,040.02</b>	<b>0.00</b>
		P007-001 OPERACION DE SEGURIDAD PUBLICA	115,451,418.95	16,941,297.35	17,825,115.30	114,567,601.00	112,496,560.98	112,496,560.98	111,232,718.16	2,071,040.02	2,071,040.02	0.00
<b>P009</b>		<b>ADMINISTRACION FINANCIERA</b>	<b>0.00</b>	<b>5,105,299.62</b>	<b>3,144,987.07</b>	<b>1,960,312.55</b>	<b>1,950,248.40</b>	<b>1,950,248.40</b>	<b>1,950,248.40</b>	<b>10,064.15</b>	<b>0.00</b>	<b>0.00</b>
		P009-039 RECURSOS PENDIENTES DE APLICAR FONDO IV 2020	0.00	3,152,503.67	3,144,987.07	7,516.60	0.00	0.00	0.00	7,516.60	0.00	0.00
		P009-061 APORTACION MUNICIPAL AL PROGRAMA FORTASEG 2020	0.00	1,950,248.40	0.00	1,950,248.40	1,950,248.40	1,950,248.40	1,950,248.40	0.00	0.00	0.00
		P009-062 RENDIMIENTOS FINANCIEROS DE LA CUENTA DEL RAMO 33 FIV 2020	0.00	2,547.55	0.00	2,547.55	0.00	0.00	0.00	2,547.55	0.00	0.00

  
 L.A.E. CARMENA FALCÓN ARIAS  
 DIRECCIÓN DE PROGRAMACIÓN

  
 I.Q.I. MAURO WINZIG NEGRÍN  
 PRIMER CONCEJAL



**MUNICIPIO DE MACUSPANA, TABASCO.**

GASTO POR CATEGORIA PROGRAMATICA

CORTE AL MES DE: DICIEMBRE

PROCEDENCIA: RAMO 33. APORTACIONES FEDERALES PARA ENTIDADES FEDERATIVAS Y MUNICIPIOS PROGRAMA: FIV FONDO DE APORTACIONES PARA EL FORTALECIMIENTO DE LOS MUNICIPIOS (FORTAMUN) MOD. INVERSION: REMANENTE

P.P	U.R.	Descripción	Autorizado	Adecuaciones		Modificado	Devengado	Ejercido	Pagado	SubEjercicio	Saldos	
				Ampliaciones	Reducciones						Por Devengar	Devengado por Ejercer
		<b>Presupuesto Total</b>	<b>0.00</b>	<b>71,875.13</b>	<b>0.00</b>	<b>71,875.13</b>	<b>0.00</b>	<b>0.00</b>	<b>0.00</b>	<b>71,875.13</b>	<b>0.00</b>	<b>0.00</b>
<b>P009</b>		<b>ADMINISTRACION FINANCIERA</b>	<b>0.00</b>	<b>71,875.13</b>	<b>0.00</b>	<b>71,875.13</b>	<b>0.00</b>	<b>0.00</b>	<b>0.00</b>	<b>71,875.13</b>	<b>0.00</b>	<b>0.00</b>
		P009-027 (REM) RECURSOS PENDIENTES DE ASIGNAR FIV 2019	0.00	0.00	0.00	0.00	0.00	0.00	0.00	0.00	0.00	0.00
		P009-028 (REM) RENDIMIENTOS FINANCIEROS DE LA CUENTA DE RAMO 33 FIV 2019	0.00	68,728.87	0.00	68,728.87	0.00	0.00	0.00	68,728.87	0.00	0.00
		P009-033 (REM) RENDIMIENTOS FINANCIEROS DE LA CUENTA DEL RAMO 33 FIV 2018	0.00	3,146.26	0.00	3,146.26	0.00	0.00	0.00	3,146.26	0.00	0.00

  
 L.A.E. CARMELITA FALCÓN ARIAS  
 DIRECCIÓN DE PROGRAMACIÓN

  
 I.Q.I. MAURO WENZIG NEGRÍN  
 PRIMER CONCEJAL



**MUNICIPIO DE MACUSPANA, TABASCO.**

GASTO POR CATEGORIA PROGRAMATICA

CORTE AL MES DE: DICIEMBRE

PROCEDENCIA: CONVENIOS PROGRAMA: RECURSOS TRANSFERIDOS TRANSITO MOD. INVERSION: PROGRAMA NORMAL

P.P. U.R.	Descripción	Autorizado	Adecuaciones		Modificado	Devengado	Ejercido	Pagado	SubEjercicio	Saldos	
			Ampliaciones	Reducciones						Por Devengar	Devengado por Ejercer
	<b>Presupuesto Total</b>	1,960,057.50	2,173,441.15	1,164,011.65	2,969,487.00	2,837,596.22	2,837,596.22	2,796,156.04	131,890.78	0.00	0.00
E019	VIGILANCIA DE TRANSITO	1,960,057.50	1,140,319.62	262,780.90	2,837,596.22	2,837,596.22	2,837,596.22	2,796,156.04	-0.00	0.00	0.00
E019-002	OPERACION DE TRANSITO CT	1,960,057.50	1,140,319.62	262,780.90	2,837,596.22	2,837,596.22	2,837,596.22	2,796,156.04	-0.00	0.00	0.00
P009	ADMINISTRACION FINANCIERA	0.00	1,033,121.53	901,230.75	131,890.78	0.00	0.00	0.00	131,890.78	0.00	0.00
P009-017	RECURSOS PENDIENTES DE APLICAR CONVENIO TRANSITO 2020	0.00	1,033,121.53	901,230.75	131,890.78	0.00	0.00	0.00	131,890.78	0.00	0.00

  
 L.A.E. CARMENINA FALCÓN ARIAS  
 DIRECCIÓN DE PROGRAMACIÓN

  
 I.Q.I. MAURO WINZIB NEGRIN  
 PRIMER CONCEJAL



**MUNICIPIO DE MACUSPANA, TABASCO.**

GASTO POR CATEGORIA PROGRAMATICA

CORTE AL MES DE: DICIEMBRE

PROCEDENCIA: CONVENIOS PROGRAMA: RECURSOS TRANSFERIDOS TRÁNSITO MOD. INVERSION: REMANENTE

P.P	U.R.	Descripción	Autorizado	Adecuaciones		Modificado	Devengado	Ejercido	Pagado	SubEjercicio	Saldos	
				Ampliaciones	Reducciones						Por Devengar	Devengado por Ejercer
		<b>Presupuesto Total</b>	<b>0.00</b>	<b>180,911.06</b>	<b>67,743.06</b>	<b>113,168.00</b>	<b>67,743.06</b>	<b>67,743.06</b>	<b>67,743.06</b>	<b>45,424.94</b>	<b>0.00</b>	<b>0.00</b>
<b>E019</b>		<b>VIGILANCIA DE TRANSITO</b>	<b>0.00</b>	<b>67,743.06</b>	<b>0.00</b>	<b>67,743.06</b>	<b>67,743.06</b>	<b>67,743.06</b>	<b>67,743.06</b>	<b>0.00</b>	<b>0.00</b>	<b>0.00</b>
		E019-005 (REM) GASTOS DE OPERACION DE TRANSITO MUNICIPAL.	0.00	67,743.06	0.00	67,743.06	67,743.06	67,743.06	67,743.06	0.00	0.00	0.00
<b>P009</b>		<b>ADMINISTRACION FINANCIERA</b>	<b>0.00</b>	<b>113,168.00</b>	<b>67,743.06</b>	<b>45,424.94</b>	<b>0.00</b>	<b>0.00</b>	<b>0.00</b>	<b>45,424.94</b>	<b>0.00</b>	<b>0.00</b>
		P009-024 (REM) RECURSOS PENDIENTES DE APLICAR DEL CONVENIO TRANSITO 2019	0.00	113,168.00	67,743.06	45,424.94	0.00	0.00	0.00	45,424.94	0.00	0.00

L.A.E CARMEN INFALCÓN ARIAS  
DIRECCIÓN DE PROGRAMACIÓN

I.Q.I. MAURO WINZIG NEGRIN  
PRIMER CONCEJAL



**MUNICIPIO DE MACUSPANA, TABASCO.**

**GASTO POR CATEGORIA PROGRAMATICA**

CORTE AL MES DE: DICIEMBRE

PROCEDENCIA: CONVENIOS PROGRAMA: RECURSOS TRANSFERIDOS SAPAM MOD. INVERSION: PROGRAMA NORMAL

P.P	U.R.	Descripción	Autorizado	Adecuaciones		Modificado	Devengado	Ejercido	Pagado	SubEjercicio	Saldos	
				Ampliaciones	Reducciones						Por Devengar	Devengado por Ejercer
		<b>Presupuesto Total</b>	<b>37,875,657.96</b>	<b>38,545,192.48</b>	<b>19,039,227.44</b>	<b>57,381,623.00</b>	<b>52,460,053.86</b>	<b>52,460,053.86</b>	<b>51,999,362.10</b>	<b>4,921,569.14</b>	<b>0.00</b>	<b>0.00</b>
E001		<b>SERVICIO DE AGUA POTABLE</b>	<b>29,875,657.96</b>	<b>23,199,227.93</b>	<b>9,996,059.69</b>	<b>43,078,826.20</b>	<b>43,078,826.20</b>	<b>43,078,826.20</b>	<b>42,665,901.31</b>	<b>0.00</b>	<b>0.00</b>	<b>0.00</b>
	E001-001	OPERACION DE AGUA POTABLE	29,875,657.96	23,199,227.93	9,996,059.69	43,078,826.20	43,078,826.20	43,078,826.20	42,665,901.31	0.00	0.00	0.00
E002		<b>DRENAJE Y ALCANTARILLADO</b>	<b>8,000,000.00</b>	<b>5,566,697.80</b>	<b>4,378,404.14</b>	<b>9,188,293.66</b>	<b>9,188,293.66</b>	<b>9,188,293.66</b>	<b>9,140,526.79</b>	<b>0.00</b>	<b>0.00</b>	<b>0.00</b>
	E002-001	OPERACION DE DRENAJE Y ALCANTARILLADO	8,000,000.00	5,566,697.80	4,378,404.14	9,188,293.66	9,188,293.66	9,188,293.66	9,140,526.79	0.00	0.00	0.00
K024		<b>ADQUISICION DE BIENES MUEBLES</b>	<b>0.00</b>	<b>7,776.07</b>	<b>7,776.07</b>	<b>0.00</b>	<b>0.00</b>	<b>0.00</b>	<b>0.00</b>	<b>0.00</b>	<b>0.00</b>	<b>0.00</b>
	K024-007	ADQUISICION DE 01 MOTOBOMBA.	0.00	7,776.07	7,776.07	0.00	0.00	0.00	0.00	0.00	0.00	0.00
P009		<b>ADMINISTRACION FINANCIERA</b>	<b>0.00</b>	<b>9,771,490.68</b>	<b>4,656,987.54</b>	<b>5,114,503.14</b>	<b>192,934.00</b>	<b>192,934.00</b>	<b>192,934.00</b>	<b>4,921,569.14</b>	<b>0.00</b>	<b>0.00</b>
	P009-018	RECURSOS PENDIENTES DE ASIGNAR CONVENIO SAPAM 2020	0.00	9,578,556.68	4,656,987.54	4,921,569.14	0.00	0.00	0.00	4,921,569.14	0.00	0.00
	P009-064	APORTACION MUNICIPAL AL PROGRAMA PROAGUA 2020 (REPOSICION DE EQUIPOS HIPOCLORADORES)	0.00	192,934.00	0.00	192,934.00	192,934.00	192,934.00	192,934.00	0.00	0.00	0.00

  
 L.A.E CARMEN NA FALCÓN ARIAS  
 DIRECCIÓN DE PROGRAMACIÓN

  
 I.Q.I MAURIO WINZIG NEGRÍN  
 PRIMER CONCEJAL



**MUNICIPIO DE MACUSPANA, TABASCO.**

GASTO POR CATEGORIA PROGRAMATICA

CORTE AL MES DE: DICIEMBRE

PROCEDENCIA: CONVENIOS PROGRAMA: RECURSOS TRANSFERIDOS SAPAM MOD. INVERSION: REMANENTE

P.P	U.R.	Descripción	Autorizado	Adecuaciones		Modificado	Devengado	Ejercido	Pagado	SubEjercicio	Saldos	
				Ampliaciones	Reducciones						Por Devengar	Devengado por Ejercer
		<b>Presupuesto Total</b>	0.00	1,826,913.88	50,800.00	1,776,113.88	50,800.00	50,800.00	50,800.00	1,725,313.88	0.00	0.00
E001		SERVICIO DE AGUA POTABLE	0.00	50,800.00	0.00	50,800.00	50,800.00	50,800.00	50,800.00	0.00	0.00	0.00
		E001-002(REM) OPERACION DE AGUA POTABLE	0.00	50,800.00	0.00	50,800.00	50,800.00	50,800.00	50,800.00	0.00	0.00	0.00
P009		ADMINISTRACION FINANCIERA	0.00	1,776,113.88	50,800.00	1,725,313.88	0.00	0.00	0.00	1,725,313.88	0.00	0.00
		P009-025(REM) RECURSOS PENDIENTES DE APLICAR DEL CONVENIO SAPAM 2019	0.00	1,776,113.88	50,800.00	1,725,313.88	0.00	0.00	0.00	1,725,313.88	0.00	0.00

  
 L.A.E CARMELINA FALCÓN ARIAS  
 DIRECCIÓN DE PROGRAMACIÓN

  
 I.Q.I. MAURICIO WINZIG NEGRÍN  
 PRIMER CONCEJAL