

**CONCEJO MUNICIPAL
DE MACUSPANA, TABASCO**

2020-2021



III. Información Programática

j) Gasto por Categoría Programática

NOVIEMBRE 2020

MUNICIPIO DE MACUSPANA, TABASCO.
GASTO POR CATEGORIA PROGRAMATICA
CORTE AL MES DE: NOVIEMBRE
MOD. INVERSION: PROGRAMA NORMAL

P.P	U.R.	Descripción	Autorizado	Adecuaciones		Modificado	Devengado	Ejercido	Pagado	SubEjercicio	Saldos	
				Ampliaciones	Reducciones						Por Devengar	Devengado por Ejercer
Presupuesto Total			737,914,651.81	484,036,333.62	457,177,627.39	764,773,358.04	588,724,644.05	588,123,858.42	564,793,748.28	176,048,713.99	125,295,790.38	600,785.63
E001		SERVICIO DE AGUA POTABLE	29,875,657.96	22,961,030.44	5,681,854.02	47,154,834.38	36,646,872.68	36,291,735.37	35,660,448.88	10,507,961.70	7,736,716.90	355,137.31
E001-001		OPERACION DE AGUA POTABLE	29,875,657.96	21,412,395.56	5,407,264.66	45,880,788.86	35,372,827.16	35,017,689.85	34,386,403.36	10,507,961.70	7,736,716.90	355,137.31
E001-003		EQUIPOS HIPOCLORADORES PARA EL PROGRAMA FEDERAL PROAGUA 2020	0.00	380,294.40	0.00	380,294.40	380,294.40	380,294.40	380,294.40	0.00	0.00	0.00
E001-004		OPERACION DE LA DIRECCION DE SAPAM (FEIEF 2020)	0.00	0.00	0.00	0.00	0.00	0.00	0.00	0.00	0.00	0.00
K024-002		ADQUISICION DE BOMBAS SUMERGIBLES (HIDROCARBUROS TERRESTRES 2020)	0.00	1,168,340.48	274,589.36	893,751.12	893,751.12	893,751.12	893,751.12	0.00	0.00	0.00
E002		DRENAJE Y ALCANTARILLADO	8,000,000.00	5,566,697.80	2,467,989.42	11,098,708.38	6,820,956.98	6,717,569.89	6,673,495.83	4,277,751.40	3,260,820.12	103,387.09
E002-001		OPERACION DE DRENAJE Y ALCANTARILLADO	8,000,000.00	5,566,697.80	2,467,989.42	11,098,708.38	6,820,956.98	6,717,569.89	6,673,495.83	4,277,751.40	3,260,820.12	103,387.09
E005		APOYO A LA CULTURA	20,666,396.37	1,271,925.02	6,198,414.85	15,739,906.54	14,178,933.84	14,178,933.84	13,844,754.91	1,560,972.70	1,560,972.70	0.00
E005-001		OPERACION DE LAS CASAS DE LA CULTURA Y BIBLIOTECAS	20,666,396.37	1,034,125.82	6,001,634.65	15,698,887.54	14,137,914.84	14,137,914.84	13,805,078.01	1,560,972.70	1,560,972.70	0.00
E005-002		OPERACION DE LAS CASAS DE LA CULTURA Y BIBLIOTECAS (INGRESOS DE GESTION)	0.00	237,799.20	196,780.20	41,019.00	41,019.00	41,019.00	39,676.90	0.00	0.00	0.00
E005-003		OPERACION DE LAS CASAS DE LA CULTURA Y BIBLIOTECAS (ADELANTO DE PARTICIPACIONES)	0.00	0.00	0.00	0.00	0.00	0.00	0.00	0.00	0.00	0.00
E006		RECREACION	20,544,320.08	2,633,274.55	7,520,767.18	15,656,827.45	14,250,498.53	14,250,498.53	13,909,736.44	1,406,328.92	1,406,328.92	0.00
E006-002		EVENTOS	1,500,000.00	250,000.00	1,529,460.72	220,539.28	220,539.28	220,539.28	220,539.28	0.00	0.00	0.00
E006-001		OPERACION DE DECURM	17,044,320.08	2,199,155.90	4,106,053.66	15,137,422.32	13,731,655.90	13,731,655.90	13,445,880.21	1,405,766.42	1,405,766.42	0.00
E006-006		DIA DEL MESTRO	1,000,000.00	0.00	1,000,000.00	0.00	0.00	0.00	0.00	0.00	0.00	0.00
E006-007		OPERACION DE DECURM (INGRESOS DE GESTION)	0.00	81,378.00	0.00	81,378.00	81,378.00	81,378.00	73,630.05	0.00	0.00	0.00
E006-008		OPERACION DE DECURM (FEIEF)	0.00	102,740.65	0.00	102,740.65	102,178.15	102,178.15	77,559.70	562.50	562.50	0.00
E006-009		OPERACION DE DECURM (ADELANTO DE PARTICIPACIONES)	0.00	0.00	0.00	0.00	0.00	0.00	0.00	0.00	0.00	0.00
E006-003		DIA DE REYES	300,000.00	0.00	185,252.80	114,747.20	114,747.20	114,747.20	92,127.20	0.00	0.00	0.00
E006-004		DIA DE LAS MADRES	200,000.00	0.00	200,000.00	0.00	0.00	0.00	0.00	0.00	0.00	0.00
E006-005		CELEBRACION DEL DIA DEL NIÑO	500,000.00	0.00	500,000.00	0.00	0.00	0.00	0.00	0.00	0.00	0.00
E007		DEPORTES	1,656,967.91	455,466.20	312,080.76	1,800,353.35	1,469,168.49	1,469,168.49	1,456,890.83	331,184.86	331,184.86	0.00
E007-001		OPERACION DE DEPORTES	1,656,967.91	454,116.20	312,080.76	1,799,003.35	1,467,818.49	1,467,818.49	1,455,540.83	331,184.86	331,184.86	0.00
E007-002		OPERACION DE DEPORTES (INGRESOS DE GESTION)	0.00	1,350.00	0.00	1,350.00	1,350.00	1,350.00	1,350.00	0.00	0.00	0.00
E007-003		OPERACION DE DEPORTES (ADELANTO DE PARTICIPACIONES)	0.00	0.00	0.00	0.00	0.00	0.00	0.00	0.00	0.00	0.00
E012		ORDENAMIENTO TERRITORIAL	51,170,122.93	13,242,460.61	24,689,586.85	39,722,996.69	33,613,846.36	33,613,846.36	32,953,805.58	6,109,150.33	4,222,746.28	0.00
E012-001		OPERACION DE SERVICIOS MUNICIPALES	32,834,465.54	5,303,067.84	11,017,594.15	27,119,939.23	24,091,558.33	24,091,558.33	23,889,247.30	3,028,380.90	2,837,201.37	0.00
E012-002		OPERACION DE BACHEO	1,521,322.95	97,091.81	147,485.94	1,470,928.82	1,158,750.68	1,158,750.68	1,150,619.09	312,178.14	312,178.14	0.00
E012-003		OPERACION DE ALUMBRADO PUBLICO	16,814,334.44	1,224,137.38	9,880,667.03	8,157,804.79	5,390,068.35	5,390,068.35	5,365,040.79	2,767,736.44	1,072,511.92	0.00
E012-004		OPERACION DE BACHEO (INGRESOS DE GESTION)	0.00	20,288.86	0.00	20,288.86	20,288.86	20,288.86	20,288.86	0.00	0.00	0.00
E012-005		OPERACION DE SERVICIOS MUNICIPALES (INGRESOS DE GESTION)	0.00	30,036.00	0.00	30,036.00	30,036.00	30,036.00	26,631.10	0.00	0.00	0.00
E012-006		OPERACION DE ALUMBRADO PUBLICO (INGRESOS DE GESTION)	0.00	4,297,749.57	3,343,839.73	953,909.84	953,909.84	953,909.84	554,036.84	0.00	0.00	0.00
E012-007		BACHEO (HIDROCARBUROS MARITIMOS 2020)	0.00	300,000.00	300,000.00	0.00	0.00	0.00	0.00	0.00	0.00	0.00
E012-008		OPERACION DE SERVICIOS MUNICIPALES (FEIEF)	0.00	1,970,089.15	0.00	1,970,089.15	1,969,234.30	1,969,234.30	1,947,941.60	854.85	854.85	0.00
E012-009		OPERACION DE SERVICIOS MUNICIPALES (ADELANTO DE PARTICIPACIONES)	0.00	0.00	0.00	0.00	0.00	0.00	0.00	0.00	0.00	0.00
E012-010		OPERACION DE BACHEO (ADELANTO DE PARTICIPACIONES)	0.00	0.00	0.00	0.00	0.00	0.00	0.00	0.00	0.00	0.00
E012-011		OPERACION DE ALUMBRADO PUBLICO (ADELANTO DE PARTICIPACIONES)	0.00	0.00	0.00	0.00	0.00	0.00	0.00	0.00	0.00	0.00
E012-012		OPERACION DE BACHEO (FEIEF 2020)	0.00	0.00	0.00	0.00	0.00	0.00	0.00	0.00	0.00	0.00
E014		SERVICIOS DE SALUD PUBLICA	0.00	1,229,864.00	33.39	1,229,830.61	1,229,830.61	1,229,830.61	725,346.61	0.00	0.00	0.00
E014-001		PROGRAMA DE APOYO COVID-19	0.00	1,229,864.00	33.39	1,229,830.61	1,229,830.61	1,229,830.61	725,346.61	0.00	0.00	0.00

0000140


MUNICIPIO DE MACUSPANA, TABASCO.

GASTO POR CATEGORIA PROGRAMATICA

CORTE AL MES DE: NOVIEMBRE

MOD. INVERSION: PROGRAMA NORMAL

P.P	U.R.	Descripción	Autorizado	Adecuaciones		Modificado	Devengado	Ejercido	Pagado	SubEjercicio	Saldos	
				Ampliaciones	Reducciones						Por Devengar	Devengado por Ejercer
E019		VIGILANCIA DE TRANSITO	7,220,724.10	5,987,854.23	5,191,046.05	8,017,532.28	5,909,481.17	5,909,481.17	5,687,885.88	2,108,051.11	1,318,773.06	0.00
E019-001		OPERACIÓN DE TRANSITO MUNICIPAL (PARTICIPACIONES)	5,260,666.60	153,298.14	4,809,266.70	604,698.04	604,698.04	604,698.04	590,794.11	0.00	0.00	0.00
E019-002		OPERACION DE TRANSITO CT	1,960,057.50	564,786.15	239,088.87	2,285,754.78	2,244,234.51	2,244,234.51	2,183,892.09	41,520.27	17,828.24	0.00
E019-003		GASTOS DE OPERACION DE TRANSITO MUNICIPAL (INGRESOS DE GESTION 2020)	0.00	5,206,835.74	142,690.48	5,064,145.26	2,998,804.67	2,998,804.67	2,879,482.73	2,065,340.59	1,299,754.57	0.00
E019-004		OPERACION DE TRANSITO (FEIEF)	0.00	62,934.20	0.00	62,934.20	61,743.95	61,743.95	33,716.95	1,190.25	1,190.25	0.00
E029		PROTECCION CIVIL	3,866,334.77	384,863.42	964,961.38	3,286,236.81	2,840,926.94	2,840,926.94	2,546,067.42	445,309.87	445,309.87	0.00
E029-001		GASTO DE OPERACION DE LA COORDINACIÓN DE PROTECCIÓN CIVIL	3,866,334.77	108,463.07	964,961.38	3,009,836.46	2,565,469.94	2,565,469.94	2,482,249.57	444,366.52	444,366.52	0.00
E029-002		GASTO DE OPERACION DE LA COORDINACIÓN DE PROTECCIÓN CIVIL (INGRESOS DE GESTION)	0.00	33,308.00	0.00	33,308.00	33,308.00	33,308.00	30,315.90	0.00	0.00	0.00
E029-003		GASTO DE OPERACION DE LA COORDINACIÓN DE PROTECCIÓN CIVIL (FEIEF)	0.00	243,092.35	0.00	243,092.35	242,149.00	242,149.00	33,501.95	943.35	943.35	0.00
E029-004		OPERACION DE LA COORDINACIÓN DE PROTECCIÓN CIVIL (ADELANTO DE PARTICIPACIONES)	0.00	0.00	0.00	0.00	0.00	0.00	0.00	0.00	0.00	0.00
E031		ATENCION A PERSONAS CON DISCAPACIDAD	1,552,653.90	704,144.27	418,790.86	1,838,007.31	1,779,077.78	1,779,077.78	1,762,502.49	58,929.53	58,929.53	0.00
E031-001		OPERACION DE LA UBR	1,552,653.90	702,644.27	418,790.86	1,836,507.31	1,777,577.78	1,777,577.78	1,761,002.49	58,929.53	58,929.53	0.00
E031-002		OPERACION DE LA UBR (INGRESOS DE GESTION)	0.00	1,500.00	0.00	1,500.00	1,500.00	1,500.00	1,500.00	0.00	0.00	0.00
E031-003		OPERACION DE LA UBR (ADELANTO DE PARTICIPACIONES)	0.00	0.00	0.00	0.00	0.00	0.00	0.00	0.00	0.00	0.00
E032		ASISTENCIA A ADULTOS MAYORES	600,000.00	0.00	435,412.80	164,587.20	164,587.20	164,587.20	164,587.20	0.00	0.00	0.00
E032-001		PROGRAMA PERMANENTE CASA DIA DEL ANCIANO	600,000.00	0.00	435,412.80	164,587.20	164,587.20	164,587.20	164,587.20	0.00	0.00	0.00
E035		ATENCION A FAMILIAS Y POBLACION VULNERABLE	20,323,131.20	4,918,555.99	7,937,493.60	17,304,193.59	15,783,749.16	15,783,749.16	15,249,770.28	1,520,444.43	1,460,444.43	0.00
E035-002		DONATIVOS	1,000,000.00	82,105.86	929,998.86	152,107.00	152,107.00	152,107.00	152,107.00	0.00	0.00	0.00
E035-003		DONATIVOS	0.00	3,000,000.00	2,361,622.56	638,377.44	638,377.44	638,377.44	531,181.44	0.00	0.00	0.00
E035-005		APOYO PARA LA COMPRA DE TRANSFORMADOR (INGRESOS DE GESTION 2020)	0.00	405,630.00	93,500.00	312,130.00	252,130.00	252,130.00	252,130.00	60,000.00	0.00	0.00
E035-001		GASTOS DE OPERACION DEL D.I.F. MUNICIPAL	19,323,131.20	954,410.09	4,546,618.18	15,730,923.11	14,271,789.18	14,271,789.18	14,022,434.60	1,459,133.93	1,459,133.93	0.00
E035-004		GASTOS DE OPERACION DEL D.I.F. MUNICIPAL (INGRESOS DE GESTION)	0.00	179,840.74	5,754.00	174,086.74	174,086.74	174,086.74	163,284.34	0.00	0.00	0.00
E035-006		GASTOS DE OPERACION DEL D.I.F. MUNICIPAL (FEIEF)	0.00	296,569.30	0.00	296,569.30	295,258.80	295,258.80	128,632.90	1,310.50	1,310.50	0.00
E035-007		GASTOS DE OPERACION DEL D.I.F. MUNICIPAL (ADELANTO DE PARTICIPACIONES)	0.00	0.00	0.00	0.00	0.00	0.00	0.00	0.00	0.00	0.00
E039		BIENESTAR ALIMENTARIO NUTRICIONAL	645,000.00	15,920.00	481,056.02	179,863.98	179,863.98	179,863.98	179,863.98	-0.00	0.00	0.00
E039-001		OPERACION DEL CENDI MUNICIPAL "BERTHA VONN GLUMMER"	645,000.00	4,982.00	475,100.02	174,881.98	174,881.98	174,881.98	174,881.98	-0.00	0.00	0.00
E039-002		OPERACION DEL CENDI MUNICIPAL "BERTHA VONN GLUMMER" (INGRESO DE GESTION)	0.00	10,938.00	5,956.00	4,982.00	4,982.00	4,982.00	4,982.00	0.00	0.00	0.00
E048		PRESTACION DE SERVICIOS PUBLICOS	2,969,190.57	259,073.74	542,372.21	2,685,892.10	2,097,510.50	2,097,510.50	2,058,399.79	588,381.60	588,381.60	0.00
E048-001		OPERACION DE REGISTRO CIVIL	2,969,190.57	196,136.64	542,372.21	2,622,955.00	2,034,583.15	2,034,583.15	2,002,542.69	588,371.85	588,371.85	0.00
E048-002		OPERACION DE REGISTRO CIVIL (INGRESOS DE GESTION)	0.00	24,307.00	0.00	24,307.00	24,307.00	24,307.00	22,551.15	0.00	0.00	0.00
E048-003		OPERACION DE REGISTRO CIVIL (FEIEF)	0.00	38,630.10	0.00	38,630.10	38,620.35	38,620.35	33,305.95	9.75	9.75	0.00
E048-004		OPERACION DE REGISTRO CIVIL (ADELANTO DE PARTICIPACIONES)	0.00	0.00	0.00	0.00	0.00	0.00	0.00	0.00	0.00	0.00
F001		DESARROLLO AGRICOLA	6,607,403.50	5,218,585.30	4,099,701.56	7,726,287.24	7,521,358.85	7,521,358.85	7,303,825.41	204,928.39	204,928.39	0.00
F001-001		OPERACION DE DESARROLLO	6,607,403.50	784,085.54	2,405,901.56	4,985,587.48	4,780,920.49	4,780,920.49	4,616,764.95	204,666.99	204,666.99	0.00
F001-002		PROGRAMA DE APOYO ECONOMICO SOCIAL PARA EQUIPAMIENTO AGRICOLA PARA FORTALECIMIENTO DE LA PRODUCCION DE CHILE TABAQUERO	0.00	469,032.96	0.00	469,032.96	469,032.96	469,032.96	469,032.96	0.00	0.00	0.00
F001-003		PAQUETES TECNOLOGICOS PARA EL CULTIVO DE SANDIA EN DIVERSAS COMUNIDADES	0.00	223,222.50	0.00	223,222.50	223,222.50	223,222.50	223,222.50	0.00	0.00	0.00
F001-004		FOMENTO A LA PRODUCCION PORCINA EN EL MUNICIPIO DE MACUSPANA	0.00	2,387,600.00	693,800.00	1,693,800.00	1,693,800.00	1,693,800.00	1,693,800.00	0.00	0.00	0.00





MUNICIPIO DE MACUSPANA, TABASCO.
GASTO POR CATEGORIA PROGRAMATICA
CORTE AL MES DE: NOVIEMBRE
MOD. INVERSION: PROGRAMA NORMAL

P.P	U.R.	Descripción	Autorizado	Adecuaciones		Modificado	Devengado	Ejercido	Pagado	SubEjercicio	Saldos	
				Ampliaciones	Reducciones						Por Devengar	Devengado por Ejercer
F001-005		OPERACION DE DESARROLLO (INGRESOS DE GESTION)	0.00	53,385.00	0.00	53,385.00	53,385.00	53,385.00	49,071.65	0.00	0.00	0.00
F001-006		PAQUETES DE POLLOS PARA LA ENGORDA	0.00	190,000.00	0.00	190,000.00	190,000.00	190,000.00	190,000.00	0.00	0.00	0.00
F001-007		OPERACION DE DESARROLLO (FEIEF)	0.00	111,259.30	0.00	111,259.30	110,997.90	110,997.90	61,933.35	261.40	261.40	0.00
F001-008		SUMINISTRO DE JAULAS Y ALIMENTOS PARA PISCICULTURA	0.00	1,000,000.00	1,000,000.00	0.00	0.00	0.00	0.00	0.00	0.00	0.00
F001-009		OPERACION DE DESARROLLO (ADELANTO DE PARTICIPACIONES)	0.00	0.00	0.00	0.00	0.00	0.00	0.00	0.00	0.00	0.00
F005		DESARROLLO ACUICOLA	0.00	1,988,960.00	1,988,960.00	0.00	0.00	0.00	0.00	0.00	0.00	0.00
F005-001		DOTACION DE MOJARRA TILAPIA PARA ENGORDA EN JAULAS FLOTANTES, EN EL MUNICIPIO DE MACUSPANA.	0.00	1,988,960.00	1,988,960.00	0.00	0.00	0.00	0.00	0.00	0.00	0.00
F008		APOYO TURISTICO	3,363,786.11	627,120.16	786,312.49	3,204,593.78	2,614,125.41	2,614,125.41	2,448,835.09	590,468.37	590,468.37	0.00
F008-001		OPERACION DE FOMENTO ECONOMICO Y TURISMO	3,363,786.11	472,026.41	786,312.49	3,049,500.03	2,459,044.11	2,459,044.11	2,319,116.29	590,455.92	590,455.92	0.00
F008-003		OPERACION DE FOMENTO ECONOMICO Y TURISMO (FEIEF)	0.00	81,040.75	0.00	81,040.75	81,028.30	81,028.30	64,484.45	12.45	12.45	0.00
F008-002		OPERACION DE FOMENTO ECONOMICO Y TURISMO (INGRESOS DE GRSTION)	0.00	74,053.00	0.00	74,053.00	74,053.00	74,053.00	65,234.35	0.00	0.00	0.00
F008-004		OPERACION DE FOMENTO ECONOMICO Y TURISMO (ADELANTO DE PARTICIPACIONES)	0.00	0.00	0.00	0.00	0.00	0.00	0.00	0.00	0.00	0.00
F015		VIVIENDA	0.00	33,701,301.33	0.00	33,701,301.33	25,255,207.31	25,255,207.31	23,151,035.88	8,446,094.02	8,299,200.08	0.00
F015-001		CONSTRUCCION DE CUARTOS DORMITORIOS	0.00	1,025,599.98	0.00	1,025,599.98	912,635.73	912,635.73	907,128.44	112,964.25	108,556.74	0.00
F015-002		CONSTRUCCION DE CUARTOS DORMITORIOS	0.00	1,025,599.98	0.00	1,025,599.98	833,146.92	833,146.92	828,119.31	192,453.06	187,836.46	0.00
F015-003		CONSTRUCCION DE CUARTOS DORMITORIOS	0.00	1,025,599.98	0.00	1,025,599.98	957,720.17	957,720.17	951,940.83	67,879.81	63,472.30	0.00
F015-004		CONSTRUCCION DE CUARTOS DORMITORIOS	0.00	1,025,599.98	0.00	1,025,599.98	833,146.95	833,146.95	828,119.34	192,453.03	187,836.43	0.00
F015-005		CONSTRUCCION DE CUARTOS DORMITORIOS	0.00	1,025,599.98	0.00	1,025,599.98	513,495.72	513,495.72	510,397.04	512,104.26	507,459.29	0.00
F015-006		CONSTRUCCION DE CUARTOS DORMITORIOS	0.00	1,025,599.98	0.00	1,025,599.98	380,507.29	380,507.29	378,211.12	645,092.69	640,438.42	0.00
F015-007		CONSTRUCCION DE CUARTOS DORMITORIOS	0.00	1,025,599.98	0.00	1,025,599.98	832,254.38	832,254.38	827,232.16	193,345.60	188,846.87	0.00
F015-008		CONSTRUCCION DE CUARTOS DORMITORIOS	0.00	1,025,599.98	0.00	1,025,599.98	833,557.81	833,557.81	828,527.72	192,042.17	187,598.10	0.00
F015-009		CONSTRUCCION DE CUARTOS DORMITORIOS	0.00	1,025,599.98	0.00	1,025,599.98	1,020,387.69	1,020,387.69	938,948.84	5,212.29	0.00	0.00
F015-010		CONSTRUCCION DE CUARTOS DORMITORIOS	0.00	1,025,599.98	0.00	1,025,599.98	627,520.02	627,520.02	623,733.26	398,079.96	393,848.10	0.00
F015-011		CONSTRUCCION DE CUARTOS DORMITORIOS	0.00	1,025,599.98	0.00	1,025,599.98	832,959.42	832,959.42	827,932.94	192,640.56	187,986.29	0.00
F015-012		CONSTRUCCION DE CUARTOS DORMITORIOS	0.00	1,025,599.98	0.00	1,025,599.98	1,021,022.63	1,021,022.63	979,254.89	4,577.35	0.46	0.00
F015-013		CONSTRUCCION DE CUARTOS DORMITORIOS	0.00	1,025,599.98	0.00	1,025,599.98	1,021,023.08	1,021,023.08	946,569.16	4,576.90	0.01	0.00
F015-014		CONSTRUCCION DE CUARTOS DORMITORIOS	0.00	1,025,599.98	0.00	1,025,599.98	851,529.95	851,529.95	846,391.41	174,070.03	169,453.43	0.00
F015-015		CONSTRUCCION DE CUARTOS DORMITORIOS	0.00	1,025,599.98	0.00	1,025,599.98	805,240.68	805,240.68	800,381.46	220,359.30	215,994.38	0.00
F015-016		CONSTRUCCION DE CUARTOS DORMITORIOS	0.00	1,025,599.98	0.00	1,025,599.98	1,020,968.14	1,020,968.14	953,328.00	4,631.84	0.05	0.00
F015-017		CONSTRUCCION DE CUARTOS DORMITORIOS	0.00	1,025,599.98	0.00	1,025,599.98	782,894.88	782,894.88	778,170.51	242,705.10	238,336.92	0.00
F015-018		CONSTRUCCION DE CUARTOS DORMITORIOS	0.00	1,025,599.98	0.00	1,025,599.98	831,535.20	831,535.20	826,517.30	194,064.78	189,342.74	0.00
F015-019		CONSTRUCCION DE CUARTOS DORMITORIOS	0.00	1,025,599.98	0.00	1,025,599.98	805,240.68	805,240.68	800,381.46	220,359.30	215,994.38	0.00
F015-020		CONSTRUCCION DE CUARTOS DORMITORIOS	0.00	1,025,599.98	0.00	1,025,599.98	829,872.25	829,872.25	824,864.41	195,727.73	191,470.61	0.00
F015-021		CONSTRUCCION DE CUARTOS DORMITORIOS	0.00	1,025,599.98	0.00	1,025,599.98	1,021,884.41	1,021,884.41	883,831.41	3,715.57	0.00	0.00
F015-022		CONSTRUCCION DE CUARTOS DORMITORIOS	0.00	1,025,599.98	0.00	1,025,599.98	1,021,884.41	1,021,884.41	883,831.41	3,715.57	0.00	0.00
F015-023		CONSTRUCCION DE CUARTOS DORMITORIOS	0.00	1,025,599.98	0.00	1,025,599.98	1,020,765.99	1,020,765.99	917,186.22	4,833.99	0.00	0.00
F015-024		CONSTRUCCION DE CUARTOS DORMITORIOS	0.00	1,025,599.98	0.00	1,025,599.98	833,203.35	833,203.35	828,175.39	192,396.63	187,751.66	0.00
F015-025		CONSTRUCCION DE CUARTOS DORMITORIOS	0.00	1,025,599.98	0.00	1,025,599.98	831,683.97	831,683.97	826,665.18	193,916.01	189,258.07	0.00
F015-026		CONSTRUCCION DE CUARTOS DORMITORIOS	0.00	1,025,599.98	0.00	1,025,599.98	829,872.22	829,872.22	824,864.37	195,727.76	191,470.64	0.00
F015-027		CONSTRUCCION DE CUARTOS DORMITORIOS	0.00	1,084,437.24	0.00	1,084,437.24	889,426.07	889,426.07	884,058.83	195,011.17	189,153.30	0.00
F015-028		CONSTRUCCION DE CUARTOS DORMITORIOS	0.00	1,025,599.98	0.00	1,025,599.98	855,723.54	855,723.54	256,717.06	169,876.44	164,588.63	0.00

0000142



MUNICIPIO DE MACUSPANA, TABASCO.

GASTO POR CATEGORIA PROGRAMATICA


CORTE AL MES DE: NOVIEMBRE

MOD. INVERSION: PROGRAMA NORMAL

P.P	U.R.	Descripción	Autorizado	Adecuaciones		Modificado	Devengado	Ejercido	Pagado	SubEjercicio	Saldos	
				Ampliaciones	Reducciones						Por Devengar	Devengado por Ejercer
		F015-029 CONSTRUCCION DE CUARTOS DORMITORIOS	0.00	515,599.98	0.00	515,599.98	416,272.79	416,272.79	124,881.84	99,327.19	96,688.49	0.00
		F015-030 CONSTRUCCION DE CUARTOS DORMITORIOS	0.00	1,128,154.89	0.00	1,128,154.89	424,238.40	424,238.40	246,900.02	703,916.49	700,178.48	0.00
		F015-031 CONSTRUCCION DE CUARTOS DORMITORIOS	0.00	1,128,154.89	0.00	1,128,154.89	439,003.51	439,003.51	230,397.83	689,151.38	684,876.57	0.00
		F015-032 CONSTRUCCION DE CUARTOS DORMITORIOS	0.00	1,128,154.89	0.00	1,128,154.89	124,589.06	124,589.06	37,376.72	1,003,565.83	999,807.56	0.00
		F015-033 CONSTRUCCION DE CUARTOS DORMITORIOS	0.00	1,025,599.98	0.00	1,025,599.98	0.00	0.00	0.00	1,025,599.98	1,020,954.70	0.00
F021		APOYO AL FOMENTO DE LA CULTURA AMBIENTAL	2,647,723.92	270,273.93	701,619.98	2,216,377.87	1,758,592.74	1,758,592.74	1,645,857.10	457,785.13	457,785.13	0.00
		F021-001 OPERACION DE PROTECCION AMBIENTAL	2,647,723.92	158,949.23	701,619.98	2,105,053.17	1,647,278.79	1,647,278.79	1,553,650.10	457,774.38	457,774.38	0.00
		F021-002 OPERACION DE PROTECCION AMBIENTAL (INGRESOS DE GESTION)	0.00	39,562.25	0.00	39,562.25	39,562.25	39,562.25	35,248.90	0.00	0.00	0.00
		F021-003 OPERACION DE PROTECCION AMBIENTAL (FEIEF)	0.00	71,762.45	0.00	71,762.45	71,751.70	71,751.70	56,958.10	10.75	10.75	0.00
		F021-004 OPERACION DE PROTECCION AMBIENTAL (ADELANTO DE PARTICIPACIONES)	0.00	0.00	0.00	0.00	0.00	0.00	0.00	0.00	0.00	0.00
F025		PROMOCION Y FOMENTO	0.00	1,000,000.00	980,000.00	20,000.00	20,000.00	20,000.00	20,000.00	0.00	0.00	0.00
		F025-001 APOYOS A PEQUEÑOS COMERCIANTES.	0.00	1,000,000.00	980,000.00	20,000.00	20,000.00	20,000.00	20,000.00	0.00	0.00	0.00
F027		PROMOCION Y FOMENTO	0.00	31,504.00	0.00	31,504.00	31,504.00	31,504.00	27,190.65	0.00	0.00	0.00
		P015-002 GASTOS DE OPERACION DE ATENCION CIUDADANA (INGRESOS DE GESTION)	0.00	31,504.00	0.00	31,504.00	31,504.00	31,504.00	27,190.65	0.00	0.00	0.00
F028		PROMOCION Y FOMENTO	3,000,000.00	0.00	2,994,200.00	5,800.00	5,800.00	5,800.00	5,800.00	0.00	0.00	0.00
		F028-001 FERIA MUNICIPAL	2,500,000.00	0.00	2,500,000.00	0.00	0.00	0.00	0.00	0.00	0.00	0.00
		F028-002 FERIA ESTATAL	500,000.00	0.00	494,200.00	5,800.00	5,800.00	5,800.00	5,800.00	0.00	0.00	0.00
K002		INFRAESTRUCTURA PARA AGUA POTABLE	0.00	11,993,920.97	1,623.86	11,992,297.11	9,878,091.89	9,878,091.89	9,866,172.89	2,114,205.22	1,899,425.08	0.00
		K002-002 REHABILITACION GENERAL DE LA PLANTA POTABILIZADORA DE AGUA POTABLE	0.00	0.00	0.00	0.00	0.00	0.00	0.00	0.00	0.00	0.00
		K002-003 REHABILITACION DE LA RED DE AGUA POTABLE EN LA CALLE LEON ALEJO TORRES	0.00	1,625,579.60	0.00	1,625,579.60	649,961.39	649,961.39	646,039.21	975,618.21	968,867.67	0.00
		K002-004 REHABILITACION DE LA RED DE AGUA POTABLE EN LA CALLE LIMBANO BLANDIN Y CALLE LAZARO CARDENAS.	0.00	1,308,878.02	0.00	1,308,878.02	371,605.77	371,605.77	369,363.32	937,272.25	930,555.37	0.00
		K002-017 REHABILITACION GENERAL DE LA PLANTA POTABILIZADORA DE AGUA POTABLE	0.00	7,599,892.66	0.00	7,599,892.66	7,590,100.16	7,590,100.16	7,590,100.16	9,792.50	0.00	0.00
		K002-018 REHABILITACION DEL SISTEMA DE AGUA POTABLE	0.00	190,014.01	805.55	189,208.46	189,208.46	189,208.46	189,208.46	0.00	0.00	0.00
		K002-019 REHABILITACION DEL SISTEMA DE AGUA POTABLE	0.00	124,454.24	818.31	123,635.93	123,635.93	123,635.93	123,635.93	0.00	0.00	0.00
		K002-020 CONSTRUCCION DE POZO PROFUNDO DE AGUA POTABLE	0.00	205,000.00	0.00	205,000.00	201,288.64	201,288.64	200,073.97	3,711.36	0.00	0.00
		K002-021 CONSTRUCCION DE POZO PROFUNDO DE AGUA POTABLE	0.00	205,000.00	0.00	205,000.00	201,451.43	201,451.43	200,235.77	3,548.57	0.00	0.00
		K002-022 AMPLIACION DE LA RED DE AGUA POTABLE EN LA RA. EL ZOPO NORTE	0.00	556,461.84	0.00	556,461.84	550,840.11	550,840.11	547,516.07	5,621.73	2.04	0.00
		K002-023 AMPLIACION DE LA RED DE AGUA POTABLE DE LA UNIDAD DEPORTIVA "BIENVENIDO PRIEGO"	0.00	178,640.60	0.00	178,640.60	0.00	0.00	0.00	178,640.60	0.00	0.00
K003		DRENAJE Y ALCANTARILLADO	0.00	35,204,723.05	0.00	35,204,723.05	27,889,639.90	27,889,639.90	27,884,377.29	7,315,083.15	6,565,702.95	0.00
		K003-004 REHABILITACION DE DRENAJE SANITARIO EN LA CALLE LEON ALEJO TORRES, ENTRE CALLE REFORMA Y ANDADOR PUXCATAN Y ENTRE PASEO JOSE NARCISO ROVIROSA Y CALLE ALATORRE.	0.00	0.00	0.00	0.00	0.00	0.00	0.00	0.00	0.00	0.00
		K003-012 REHABILITACION DE DRENAJE SANITARIO EN LA CALLE LEON ALEJO TORRES, ENTRE PASEO JOSE NARCISO ROVIROSA Y CALLE ANDADOR PUXCATAN	0.00	8,001,980.13	0.00	8,001,980.13	6,916,075.91	6,916,075.91	6,916,075.91	1,085,904.22	1,071,065.35	0.00
		K003-013 REHABILITACION DE DRENAJE SANITARIO EN LA CALLE LIMBANO BLANDIN Y CALLE LAZARO CARDENAS	0.00	5,303,417.86	0.00	5,303,417.86	4,203,392.68	4,203,392.68	4,203,392.68	1,100,025.18	1,090,693.59	0.00
		K003-014 REHABILITACION DE DRENAJE SANITARIO EN LA CALLE SANTAMARIA	0.00	2,238,896.15	0.00	2,238,896.15	1,558,397.87	1,558,397.87	1,558,397.87	680,498.28	0.00	0.00
		K003-015 CONSTRUCCION DE DRENAJE PROFUNDO EN LA CALLE REFORMA DEL MPIO. DE MACUSPANA, TABASCO	0.00	14,753,804.31	0.00	14,753,804.31	13,993,021.87	13,993,021.87	13,993,021.87	760,782.44	750,826.08	0.00
		K003-016 REHABILITACION DEL SISTEMA DE AGUA NEGRAS DEL FRACCIONAMINETO LOMA LINDA	0.00	350,965.77	0.00	350,965.77	346,662.11	346,662.11	346,662.11	4,303.66	0.24	0.00

MUNICIPIO DE MACUSPANA, TABASCO.
GASTO POR CATEGORIA PROGRAMATICA
CORTE AL MES DE: NOVIEMBRE
MOD. INVERSION: PROGRAMA NORMAL

P.P	U.R.	Descripción	Autorizado	Adecuaciones		Modificado	Devengado	Ejercido	Pagado	SubEjercicio	Saldos	
				Ampliaciones	Reducciones						Por Devengar	Devengado por Ejercer
		K003-017 REHABILITACION DE DRENAJE SANITARIO EN LA CALLE CUAUHEMOC EN EL MUNICIPIO DE MACUSPANA, TABASCO.	0.00	361,387.88	0.00	361,387.88	282,681.30	282,681.30	280,975.47	78,706.58	75,687.13	0.00
		K003-018 REHABILITACION DE DRENAJE SANITARIO EN LA CALLE CIRCUNVALACION Y 16 DE SEPTIEMBRE COL. OBRERA DEL MUNICIPIO DE MACUSPANA, TABASCO	0.00	800,379.41	0.00	800,379.41	183,410.80	183,410.80	182,304.01	616,968.61	609,310.64	0.00
		K003-019 REHABILITACION DE DRENAJE SANITARIO EN LA CALLE CARLOS A. MADRAZO DE LA COLONIA BELEN	0.00	618,270.31	0.00	618,270.31	161,487.54	161,487.54	160,513.04	456,782.77	451,544.76	0.00
		K003-020 REHABILITACION DE DRENAJE SANITARIO EN LA CALLE TOMAS GARRIDO CANABAL EN EL MUNICIPIO DE MACUSPANA, TABASCO.	0.00	1,343,843.64	0.00	1,343,843.64	244,509.82	244,509.82	243,034.33	1,099,333.82	1,092,687.91	0.00
		K003-022 REHABILITACION DEL CARCAMO EN LA VILLA BENITO JUAREZ (SAN CARLOS)	0.00	1,431,777.59	0.00	1,431,777.59	0.00	0.00	0.00	1,431,777.59	1,423,887.25	0.00
K005		URBANIZACION	0.00	57,238,128.10	0.00	57,238,128.10	18,418,405.89	18,418,405.89	17,574,690.28	38,819,722.21	38,672,029.07	0.00
		K003-021 CONSTRUCCION DE CARCAMO EN LA CALLE REFORMA, DEL MUNICIPIO DE MACUSPANA, TABASCO.	0.00	11,131,058.06	0.00	11,131,058.06	0.00	0.00	0.00	11,131,058.06	11,124,131.80	0.00
		K005-030 CONSTRUCCION DE PAVIMENTO CON CONCRETO HIDRAULICO EN LA CALLE 5 DE FEBRERO ENTRE LAS CALLES BENITO JUAREZ Y NIÑOS HEROES	0.00	4,307,841.46	0.00	4,307,841.46	4,298,179.75	4,298,179.75	4,298,179.75	9,661.71	96.26	0.00
		K005-031 CONSTRUCCION DE PAVIMENTO CON CONCRETO HIDRAULICO EN LA CALLE GREGORIO MENDEZ ENTRE LAS CALLES BENITO JUAREZ Y NIÑOS HEROES	0.00	4,319,839.81	0.00	4,319,839.81	4,309,929.27	4,309,929.27	4,307,816.92	9,910.54	6.50	0.00
		K005-032 CONSTRUCCION DE PAVIMENTO CON CONCRETO ASFALTICO EN EL BOULEVARD CARLOS PELLICER CAMARA TRAMO: PASEO JOSE N. ROVIROSA - CALLE REFORMA EN EL MUNICIPIO DE MACUSPANA, TABASCO.	0.00	2,020,850.85	0.00	2,020,850.85	2,011,604.70	2,011,604.70	2,011,604.70	9,246.15	27.65	0.00
		K005-033 TERMINACION DE PAVIMENTACION CON CONCRETO HIDRAULICO DE CALLE RAMIRO OCAÑA EN LA COLONIA EL RECUERDO	0.00	503,181.88	0.00	503,181.88	499,517.28	499,517.28	499,517.28	3,664.60	158.98	0.00
		K005-034 RECONSTRUCCION DE TERRACERIAS. PAVIMENTO ASFALTICO Y SENALAMIENTO HORIZONTAL CAMINO: CAMINO A LA RA. BAYO 2DA. SECCION 0+000 AL 0+630 DEL MUNICIPIO DE MACUSPANA, TABASCO	0.00	1,124,860.41	0.00	1,124,860.41	1,088,425.15	1,088,425.15	1,081,857.06	36,435.26	28,242.34	0.00
		K005-035 CONSTRUCCION DE PAVIMENTO CON CONCRETO HIDRAULICO EN CALLES DEL POB. TIERRA COLORADA DEL MUNICIPIO DE MACUSPANA, TABASCO.	0.00	5,876,515.51	0.00	5,876,515.51	4,137,373.27	4,137,373.27	4,125,530.48	1,739,142.24	1,726,083.40	0.00
		K005-036 CONSTRUCCION DE PAVIMENTO CON MEZCLA ASFALTICA EN CARRETERA A VERNET TRAMO 0+900 AL 1+780, DE LA VILLA BENITO JUAREZ (SAN CARLOS), DEL MUNICIPIO DE MACUSPANA, TABASCO.	0.00	2,584,679.09	0.00	2,584,679.09	0.00	0.00	0.00	2,584,679.09	2,572,718.37	0.00
		K005-037 CONSTRUCCION DE PAVIMENTO CON CONCRETO EN CALLES DEL FRACCIONAMIENTO INDUVITAB	0.00	2,707,678.86	0.00	2,707,678.86	0.00	0.00	0.00	2,707,678.86	2,698,985.63	0.00
		K005-038 PAVIMENTACION DE CONCRETO HIDRAULICO PARA LA CAPTACION Y PLANTA POTABILIZADORA INCLUYE TELEMETRIA	0.00	2,132,789.97	0.00	2,132,789.97	672,070.73	672,070.73	668,015.13	1,460,719.24	1,450,800.95	0.00
		K005- CONSTRUCCION DE PAVIMENTO CON CONCRETO HIDRAULICO EN EL MUNICIPIO DE MACUSPANA, CIUDAD MACUSPANA, COLONIA CENTRO, CALLE "LEON ALEJO TORRES".	0.00	8,427,799.21	0.00	8,427,799.21	0.00	0.00	0.00	8,427,799.21	8,412,345.45	0.00
		K005- CONSTRUCCION DE PAVIMENTO CON CONCRETO HIDRAULICO EN EL MUNICIPIO DE MACUSPANA, CIUDAD MACUSPANA, COLONIA CENTRO CALLES "LIMBANO BLANDIN" Y "LAZARO CARDENAS"	0.00	9,454,468.92	0.00	9,454,468.92	0.00	0.00	0.00	9,454,468.92	9,437,530.59	0.00
		K005-041 CONSTRUCCION DE PAVIMENTO CON CONCRETO HIDRAULICO EN LA CALLE UNO	0.00	479,689.36	0.00	479,689.36	298,798.21	298,798.21	89,639.46	180,891.15	176,599.69	0.00
		K005-042 CONSTRUCCION DE PAVIMENTO CON CONCRETO HIDRAULICO EN LA CALLE DOS.	0.00	364,090.04	0.00	364,090.04	268,398.21	268,398.21	80,519.46	95,691.83	92,842.06	0.00
		K005-043 CONSTRUCCION DE PAVIMENTO CON CONCRETO HIDRAULICO EN LA CALLE TRES	0.00	380,588.38	0.00	380,588.38	255,122.78	255,122.78	76,536.83	125,465.60	122,204.10	0.00
		K005-044 CONSTRUCCION DE PAVIMENTO CON CONCRETO HIDRAULICO EN LA CALLE UNO	0.00	970,142.61	0.00	970,142.61	345,866.53	345,866.53	103,759.96	624,276.08	615,054.34	0.00
		K005-045 CONSTRUCCION DE GUARNICIONES Y BANQUETAS EN LA RA. ZOPO SUR	0.00	452,053.68	0.00	452,053.68	233,120.01	233,120.01	231,713.25	218,933.67	214,200.96	0.00
K013		INFRAESTRUCTURA PARA LA PROTECCION AL AMBIENTE	0.00	3,473,696.11	0.00	3,473,696.11	3,457,251.31	3,457,251.31	3,456,144.94	16,444.80	75.82	0.00
		K013-002 AMPLIACION DE LA PLANTA SEPARADORA DE BASURA EN EL RELLENO	0.00	3,473,696.11	0.00	3,473,696.11	3,457,251.31	3,457,251.31	3,456,144.94	16,444.80	75.82	0.00





MUNICIPIO DE MACUSPANA, TABASCO.
GASTO POR CATEGORIA PROGRAMATICA
CORTE AL MES DE: NOVIEMBRE
MOD. INVERSION: PROGRAMA NORMAL

P.P	U.R.	Descripción	Autorizado	Adecuaciones		Modificado	Devengado	Ejercido	Pagado	SubEjercicio	Saldos	
				Ampliaciones	Reducciones						Por Devengar	Devengado por Ejercer
		SANITARIO										
K014		SERVICIOS DE SALUD PUBLICA	0.00	25,740,671.33	0.00	25,740,671.33	24,279,958.86	24,203,767.82	23,169,643.71	1,460,712.47	1,407,145.03	76,191.04
		K014-012 CONSTRUCCION DE UNIDAD DEPORTIVA EN LA ESC. SECUNDARIA FEDERAL PROFR. ROMULO HERNANDEZ GARCIA	0.00	12,792,475.68	0.00	12,792,475.68	12,779,767.13	12,779,767.13	12,764,297.45	12,708.55	0.01	0.00
		K014-013 CONSTRUCCION DE 3 AULAS, DIRECCION, SERVICIOS SANITARIOS Y OBRA EXTERIOR EN EL EMSAD NO. 28 CLAVE 27EMS0028K	0.00	4,103,898.80	0.00	4,103,898.80	4,091,290.92	4,091,290.92	4,082,996.40	12,607.88	4.72	0.00
		K014-014 CONSTRUCCION DE 3 AULAS, DIRECCION, SERVICIOS SANITARIOS Y OBRA EXTERIOR EN EL EMSAD 50 CLAVE: 27EMS0050M	0.00	4,128,952.43	0.00	4,128,952.43	4,103,478.75	4,027,287.71	3,216,877.66	25,473.68	11,306.82	76,191.04
		K014-015 ADECUACION DE TERRENO PARA LA UNIDAD DEPORTIVA EN LA COL. EL CASTAÑO	0.00	3,505,214.18	0.00	3,505,214.18	2,930,727.41	2,930,727.41	2,923,633.26	574,486.77	565,583.71	0.00
		K014-016 CONSTRUCCION DE AULAS EN EL TELEBACHILLERATO INTERCULTURAL No. 2 CLAVE 27EBW0002J	0.00	1,210,130.24	0.00	1,210,130.24	374,694.65	374,694.65	181,838.94	835,435.59	830,249.77	0.00
K017		INFRAESTRUCTURA PARA EL DESARROLLO PECUARIO	0.00	2,161,543.07	0.00	2,161,543.07	1,238,255.24	1,238,255.24	1,230,783.01	923,287.83	914,074.00	0.00
		K017-001 COMPLEMENTARIA DE INFRAESTRUCTURA PECUARIA	0.00	2,161,543.07	0.00	2,161,543.07	1,238,255.24	1,238,255.24	1,230,783.01	923,287.83	914,074.00	0.00
K024		ADQUISICION DE BIENES MUEBLES	0.00	742,940.84	216,038.84	526,902.00	526,902.00	526,902.00	526,902.00	0.00	0.00	0.00
		K024-001 ADQUISICIÓN DE DOS IMPRESORAS MUL-INALAMBRICA	0.00	17,052.00	0.00	17,052.00	17,052.00	17,052.00	17,052.00	0.00	0.00	0.00
		K024-005 ADQUISICION DE 01 IMPRESORA MULTIFUNCIONAL PARA LA DIR. DE PROGRAMACION	0.00	9,850.00	0.00	9,850.00	9,850.00	9,850.00	9,850.00	0.00	0.00	0.00
		K024-004 ADQUISICION DE EQUIPOS DE COMPUTO PARA LA DIR. DE ADMINISTRACION MUNICIPAL	0.00	500,000.00	0.00	500,000.00	500,000.00	500,000.00	500,000.00	0.00	0.00	0.00
		K024-006 ADQUISICION DE BOMBA PARA AGUAS NEGRAS (HIDROCARBUROS MARITIMO 2020)	0.00	208,262.77	208,262.77	0.00	0.00	0.00	0.00	0.00	0.00	0.00
		K024-007 ADQUISICION DE 01 MOTOBOMBA.	0.00	7,776.07	7,776.07	0.00	0.00	0.00	0.00	0.00	0.00	0.00
K032		INFRAESTRUCTURA PARA EL DESARROLLO SOCIAL	0.00	8,169,463.30	0.00	8,169,463.30	0.00	0.00	0.00	8,169,463.30	5,070,222.44	0.00
		K032-001 REHABILITACION DE CAMINO CON GRAVA DE REVESTIMIENTO EN TRAMOS AISLADOS	0.00	399,347.53	0.00	399,347.53	0.00	0.00	0.00	399,347.53	397,140.85	0.00
		K032-002 REHABILITACION DE CAMINO CON GRAVA DE REVESTIMIENTO EN TRAMOS AISLADOS	0.00	389,968.50	0.00	389,968.50	0.00	0.00	0.00	389,968.50	387,644.04	0.00
		K032-003 REHABILITACION DE CAMINO CON GRAVA DE REVESTIMIENTO EN TRAMOS AISLADOS	0.00	301,049.40	0.00	301,049.40	0.00	0.00	0.00	301,049.40	299,791.41	0.00
		K032-004 REHABILITACION DE CAMINO CON GRAVA DE REVESTIMIENTO EN TRAMOS AISLADOS	0.00	648,443.10	0.00	648,443.10	0.00	0.00	0.00	648,443.10	0.00	0.00
		K032-005 REHABILITACION DE CAMINO CON GRAVA DE REVESTIMIENTO EN TRAMOS AISLADOS	0.00	834,699.41	0.00	834,699.41	0.00	0.00	0.00	834,699.41	0.00	0.00
		K032-006 REHABILITACION DE CAMINO CON GRAVA DE REVESTIMIENTO EN TRAMOS AISLADOS	0.00	683,697.62	0.00	683,697.62	0.00	0.00	0.00	683,697.62	680,966.09	0.00
		K032-007 REHABILITACION DE CAMINO CON GRAVA DE REVESTIMIENTO EN TRAMOS AISLADOS	0.00	1,153,793.37	0.00	1,153,793.37	0.00	0.00	0.00	1,153,793.37	1,150,944.89	0.00
		K032-008 REHABILITACION DE CAMINO CON GRAVA DE REVESTIMIENTO EN TRAMOS AISLADOS	0.00	412,993.07	0.00	412,993.07	0.00	0.00	0.00	412,993.07	410,378.61	0.00
		K032-009 REHABILITACION DE CAMINO CON GRAVA DE REVESTIMIENTO EN TRAMOS AISLADOS	0.00	982,843.15	0.00	982,843.15	0.00	0.00	0.00	982,843.15	981,604.92	0.00
		K032-010 REHABILITACION DE CAMINO CON GRAVA DE REVESTIMIENTO EN TRAMOS AISLADOS	0.00	766,491.05	0.00	766,491.05	0.00	0.00	0.00	766,491.05	761,751.63	0.00
		K032-011 REHABILITACION DE CAMINO CON GRAVA DE REVESTIMIENTO EN TRAMOS AISLADOS EN LA COLONIA JUAN PABLO II	0.00	215,937.75	0.00	215,937.75	0.00	0.00	0.00	215,937.75	0.00	0.00
		K032-012 REHABILITACION DE CAMINO CON GRAVA DE REVESTIMIENTO EN TRAMOS AISLADOS	0.00	1,380,199.35	0.00	1,380,199.35	0.00	0.00	0.00	1,380,199.35	0.00	0.00
K036		PROYECTOS DE INVERSION	0.00	220,000.00	0.00	220,000.00	220,000.00	220,000.00	220,000.00	0.00	0.00	0.00

0000145



MUNICIPIO DE MACUSPANA, TABASCO.
GASTO POR CATEGORIA PROGRAMATICA
CORTE AL MES DE: NOVIEMBRE
MOD. INVERSION: PROGRAMA NORMAL

P.P	U.R.	Descripción	Autorizado	Adecuaciones		Modificado	Devengado	Ejercido	Pagado	SubEjercicio	Saldos	
				Ampliaciones	Reducciones						Por Devengar	Devengado por Ejercer
		K036-001 ADQUISICION DE TERRENO PARA PANTEON, EN EL EJ. CASTRO Y GUERRERO	0.00	95,000.00	0.00	95,000.00	95,000.00	95,000.00	95,000.00	0.00	0.00	0.00
		K036-002 ADQUISICION DE TERRENO PARA PANTEON, EN LA R/A. SIMON SARLAT	0.00	125,000.00	0.00	125,000.00	125,000.00	125,000.00	125,000.00	0.00	0.00	0.00
L001		OBLIGACIONES JURÍDICAS INELUDIBLES.	15,000,000.00	4,577,600.06	13,069,312.12	6,508,287.94	3,255,443.64	3,255,443.64	2,635,594.73	3,252,844.30	252,844.30	0.00
		L001-001 LAUDOS	15,000,000.00	3,943,219.06	13,069,312.12	5,873,906.94	2,873,906.94	2,873,906.94	2,285,015.10	3,000,000.00	0.00	0.00
		P005-007 GASTOS DE OPERACION DE LA DIR. DE JURIDICO. (INGRESOS DE GESTION)	0.00	634,381.00	0.00	634,381.00	381,536.70	381,536.70	350,579.63	252,844.30	252,844.30	0.00
M001		ACTIVIDADES DE APOYO ADMINISTRATIVO.	33,543,574.80	14,237,935.57	14,825,525.58	32,955,984.79	29,023,858.78	29,011,330.78	27,862,512.87	3,932,126.01	3,196,000.36	12,528.00
		K024-003 ADQUISICION DE 01 IMPRESORA MULTIFUNCIONAL.	0.00	9,850.00	9,850.00	0.00	0.00	0.00	0.00	0.00	0.00	0.00
		M001-001 OPERACION DE ADMINISTRACION	30,943,574.80	6,737,351.29	14,134,082.03	23,546,844.06	21,518,375.17	21,518,375.17	20,797,328.35	2,028,468.89	1,679,084.30	0.00
		M001-002 PRESTACIONES SINDICALES	2,600,000.00	92,866.50	92,866.50	2,600,000.00	839,058.09	839,058.09	820,625.80	1,760,941.91	1,460,941.91	0.00
		M001-004 ADQUISICION DE PRENDAS PARA EL PERSONAL SINDICALIZADO	0.00	712,046.86	0.00	712,046.86	712,046.86	712,046.86	712,046.86	0.00	0.00	0.00
		M001-005 GASTOS DE OPERACION DE LA DIR. DE ADMINISTRACION MPAL.	0.00	1,544,206.62	63,633.48	1,480,573.14	1,385,453.14	1,372,925.14	1,245,598.84	95,120.00	53,360.00	12,528.00
		M001-006 PAGO DE PRESTACIONES DEL ISSET	0.00	1,762,270.77	0.00	1,762,270.77	1,762,270.77	1,762,270.77	1,762,270.77	0.00	0.00	0.00
		M001-007 OPERACION DE ADMINISTRACION (FEIEF)	0.00	1,901,977.63	525,093.57	1,376,884.06	1,329,288.85	1,329,288.85	1,075,642.25	47,595.21	2,614.15	0.00
		M001-008 PRESTACIONES SINDICALES CONVENIDAS (UTILES ESCOLARES) FEIEF	0.00	1,477,365.90	0.00	1,477,365.90	1,477,365.90	1,477,365.90	1,449,000.00	0.00	0.00	0.00
		M001-009 OPERACION DE ADMINISTRACION (ADELANTO DE PARTICIPACIONES)	0.00	0.00	0.00	0.00	0.00	0.00	0.00	0.00	0.00	0.00
N001		DESASTRES NATURALES	2,000,000.00	0.00	2,000,000.00	0.00	0.00	0.00	0.00	0.00	0.00	0.00
		N001-001 CONTINGENCIAS	2,000,000.00	0.00	2,000,000.00	0.00	0.00	0.00	0.00	0.00	0.00	0.00
O001		EVALUACION Y CONTROL	8,750,733.10	4,585,281.89	4,908,370.66	8,427,644.33	6,989,092.59	6,989,092.59	6,210,180.55	1,438,551.74	1,438,551.74	0.00
		O001-001 OPERACION DE LA CONTRALORIA MUNICIPAL	8,750,733.10	3,635,145.29	4,908,370.66	7,477,507.73	6,061,402.99	6,061,402.99	5,563,110.15	1,416,104.74	1,416,104.74	0.00
		O001-002 OPERACION DE LA CONTRALORIA MUNICIPAL (INGRESOS DE GESTION)	0.00	252,914.00	0.00	252,914.00	252,914.00	252,914.00	215,411.30	0.00	0.00	0.00
		O001-003 OPERACION DE LA CONTRALORIA MUNICIPAL (FEIEF)	0.00	697,222.60	0.00	697,222.60	674,775.60	674,775.60	431,659.10	22,447.00	22,447.00	0.00
		O001-005 OPERACION DE LA CONTRALORIA MUNICIPAL (ADELANTO DE PARTICIPACIONES)	0.00	0.00	0.00	0.00	0.00	0.00	0.00	0.00	0.00	0.00
P002		TRASPORTE Y RENDICION DE CUENTAS	21,864,791.48	10,329,000.73	11,428,397.93	20,765,394.28	19,435,497.76	19,435,497.76	18,474,960.64	1,329,896.52	612,163.43	0.00
		P002-001 OPERACION DE OBRAS PUBLICAS	21,864,791.48	2,596,973.44	7,187,247.23	17,274,517.69	16,297,349.47	16,297,349.47	15,900,991.71	977,168.22	605,435.13	0.00
		P002-002 OPERACION DE OBRAS PUBLICAS (INGRESOS GEST.)	0.00	2,396,209.84	1,091,150.70	1,305,059.14	1,305,059.14	1,305,059.14	1,220,845.58	0.00	0.00	0.00
		P002-003 OPERACION DE OBRAS PUBLICAS (COMBUSTIBLE) HIDROCARBUROS MARITIMOS 2020	0.00	4,509,000.00	3,150,000.00	1,359,000.00	1,013,000.00	1,013,000.00	1,013,000.00	346,000.00	0.00	0.00
		P002-004 OPERACION DE OBRAS PUBLICAS (FEIEF)	0.00	826,817.45	0.00	826,817.45	820,089.15	820,089.15	340,123.35	6,728.30	6,728.30	0.00
		P002-005 OPERACION DE OBRAS PUBLICAS (ADELANTO DE PARTICIPACIONES)	0.00	0.00	0.00	0.00	0.00	0.00	0.00	0.00	0.00	0.00
P005		POLITICA Y GOBIERNO	71,438,461.06	9,429,864.62	26,704,740.58	54,163,585.10	48,489,175.76	48,489,175.76	44,190,653.12	5,674,409.34	5,362,609.45	0.00
		P005-001 OPERACION DE PRESIDENCIA	25,519,692.44	646,713.45	13,557,269.09	12,609,136.80	11,200,378.90	11,200,378.90	10,175,663.45	1,408,757.90	1,311,926.43	0.00
		P005-005 DONATIVOS DIVERSOS (INAPAM, PREDIAL, AGUA)	1,200,000.00	0.00	1,163,989.33	36,010.67	36,010.67	36,010.67	0.00	-0.00	0.00	0.00
		P005-008 OPERACION DE LA PRESIDENCIA MUNICIPAL. (INGRESOS DE GESTION)	0.00	299,008.52	0.00	299,008.52	278,920.10	278,920.10	231,605.95	20,088.42	0.00	0.00
		P005-011 OPERACION DE PRESIDENCIA (FEIEF)	0.00	773,735.35	0.00	773,735.35	772,632.70	772,632.70	348,819.00	1,102.65	1,102.65	0.00
		P005-017 OPERACION DE PRESIDENCIA (ADELANTO DE PARTICIPACIONES)	0.00	0.00	0.00	0.00	0.00	0.00	0.00	0.00	0.00	0.00
		P005-002 OPERACION DE LA SECRETARIA DEL AYUNTAMIENTO	38,670,959.66	2,409,020.12	9,660,315.19	31,419,664.59	29,140,832.45	29,140,832.45	27,288,137.81	2,278,832.14	2,278,832.14	0.00
		P005-009 OPERACION DE LA SECRETARIA DEL AYUNTAMIENTO (INGRESOS DE GESTION)	0.00	674,971.60	0.00	674,971.60	672,971.60	672,971.60	542,891.65	2,000.00	2,000.00	0.00
		P005-012 OPERACION DE SECRETARIA (FEIEF)	0.00	1,038,461.45	0.00	1,038,461.45	1,032,050.50	1,032,050.50	685,520.65	6,410.95	6,410.95	0.00
		P005-016 OPERACION DE LA SECRETARIA DEL AYUNTAMIENTO (ADELANTO DE PARTICIPACIONES)	0.00	0.00	0.00	0.00	0.00	0.00	0.00	0.00	0.00	0.00
		P005-003 GASTO DE OPERACION DE ASUNTOS JURIDICOS	4,622,627.84	3,076,012.50	2,115,713.24	5,582,927.10	3,810,893.03	3,810,893.03	3,546,483.89	1,772,034.07	1,577,154.07	0.00
		P005-013 GASTO DE OPERACION DE ASUNTOS JURIDICOS (FEIEF)	0.00	98,490.56	0.00	98,490.56	96,296.30	96,296.30	51,375.35	2,194.26	2,194.26	0.00

0000146



MUNICIPIO DE MACUSPANA, TABASCO.
GASTO POR CATEGORIA PROGRAMATICA
CORTE AL MES DE: NOVIEMBRE
MOD. INVERSION: PROGRAMA NORMAL

P.P. U.R.	Descripción	Autorizado	Adecuaciones		Modificado	Devengado	Ejercido	Pagado	SubEjercicio	Saldos	
			Ampliaciones	Reducciones						Por Devengar	Devengado por Ejercer
P005-018	OPERACION DE LA DIRECCION DE ASUNTOS JURIDICOS (ADELANTO DE PARTICIPACIONES)	0.00	0.00	0.00	0.00	0.00	0.00	0.00	0.00	0.00	0.00
P005-004	OPERACION DE VIVIENDA	1,425,181.12	308,740.77	207,453.73	1,526,468.16	1,343,659.46	1,343,659.46	1,240,417.02	182,808.70	182,808.70	0.00
P005-010	OPERACION DE VIVIENDA (INGRESOS DE GESTION)	0.00	38,676.00	0.00	38,676.00	38,676.00	38,676.00	32,875.95	0.00	0.00	0.00
P005-014	OPERACION DE VIVIENDA (FEIEF)	0.00	66,034.30	0.00	66,034.30	65,854.05	65,854.05	46,862.40	180.25	180.25	0.00
P005-019	OPERACION DE LA DIR. DEL INSTITUTO DE VIVIENDA (ADELANTO DE PARTICIPACIONES)	0.00	0.00	0.00	0.00	0.00	0.00	0.00	0.00	0.00	0.00
P007	SEGURIDAD PUBLICA	115,451,418.95	24,843,461.14	13,746,544.34	126,548,335.75	95,839,598.23	95,839,598.23	93,968,373.48	30,708,737.52	25,861,141.43	0.00
P007-001	OPERACION DE SEGURIDAD PUBLICA	115,451,418.95	12,855,214.99	13,731,516.34	114,575,117.60	88,160,638.83	88,160,638.83	86,289,414.08	26,414,478.77	25,089,413.68	0.00
P007-005	FORTALECIMIENTO DE LAS CAPACIDADES DE EVALUACION EN CONTROL DE CONFIANZA	0.00	473,000.00	0.00	473,000.00	0.00	0.00	0.00	473,000.00	0.00	0.00
P007-006	FORMACION INICIAL (ASPIRANTES).	0.00	700,000.00	0.00	700,000.00	350,000.00	350,000.00	350,000.00	350,000.00	0.00	0.00
P007-007	EQUIPAMIENTO DE LAS INSTITUCIONES DE SEGURIDAD PUBLICA (BOTAS, CAMISOLA Y/O CAMISA, FORNITURA, GORRA TIPO BEISBOLERA, PANTALON, PLAYERA).	0.00	4,761,600.00	0.00	4,761,600.00	4,752,288.00	4,752,288.00	4,752,288.00	9,312.00	0.00	0.00
P007-008	PREVENCION SOCIAL DE LA VIOLENCIA Y LA DELINCUENCIA CON PARTICIPACION CIUDADANA (JOVENES EN PREVENCION).	0.00	450,000.00	0.00	450,000.00	0.00	0.00	0.00	450,000.00	450,000.00	0.00
P007-009	FORTALECIMIENTO DE LOS SISTEMAS DE VIDEOVIGILANCIA Y GEOLOCALIZACION	0.00	1,975,642.00	0.00	1,975,642.00	0.00	0.00	0.00	1,975,642.00	0.00	0.00
P007-010	DIGNIFICACION POLICIAL (COPARTICIPACION)	0.00	1,900,248.40	0.00	1,900,248.40	1,900,248.40	1,900,248.40	1,900,248.40	0.00	0.00	0.00
P007-011	GASTOS DE OPERACION FORTASEG 2020 (COPARTICIPACION)	0.00	65,028.00	15,028.00	50,000.00	23,423.00	23,423.00	23,423.00	26,577.00	0.00	0.00
P007-012	FORMACION INICIAL (ACTIVOS).	0.00	920,000.00	0.00	920,000.00	460,000.00	460,000.00	460,000.00	460,000.00	0.00	0.00
P007-013	FORMACION CONTINUA (CBFP)	0.00	175,000.00	0.00	175,000.00	87,500.00	87,500.00	87,500.00	87,500.00	0.00	0.00
P007-014	FORMACION CONTINUA (DERECHOS HUMANOS)	0.00	161,000.00	0.00	161,000.00	80,500.00	80,500.00	80,500.00	80,500.00	0.00	0.00
P007-015	EVALUACION DE DESEMPEÑO	0.00	10,000.00	0.00	10,000.00	0.00	0.00	0.00	10,000.00	0.00	0.00
P007-016	EVALUACION DE COMPETENCIAS BASICAS DE LA FUNCION PARA POLICIAS MUNICIPALES.	0.00	50,000.00	0.00	50,000.00	25,000.00	25,000.00	25,000.00	25,000.00	0.00	0.00
P007-017	EVALUACION DE ASPIRANTES A INSTRUCTORES EVALUADORES DE LA FUNCION MUNICIPAL.	0.00	25,000.00	0.00	25,000.00	0.00	0.00	0.00	25,000.00	0.00	0.00
P007-018	EVALUACION Y SEGUIMIENTO.	0.00	50,000.00	0.00	50,000.00	0.00	0.00	0.00	50,000.00	50,000.00	0.00
P007-019	OPERACION DE SEGURIDAD PUBLICA (FEIEF)	0.00	271,727.75	0.00	271,727.75	0.00	0.00	0.00	271,727.75	271,727.75	0.00
P007-020	FORMACION CONTINUA (JUSTICIA CIVICA)	0.00	0.00	0.00	0.00	0.00	0.00	0.00	0.00	0.00	0.00
P007-021	EQUIPAMIENTO DE LAS INSTITUCIONES DE SEGURIDAD PUBLICA (BOTAS DE HULE E IMPERMEABLES)	0.00	0.00	0.00	0.00	0.00	0.00	0.00	0.00	0.00	0.00
P009	ADMINISTRACION FINANCIERA	270,230,966.09	166,876,531.39	291,124,659.04	145,982,838.44	115,063,483.26	115,009,941.07	110,490,874.05	30,919,355.18	871,183.00	53,542.19
P009-001	OPERACION DE FINANZAS	13,379,816.57	619,914.44	4,433,325.23	9,566,405.78	8,888,053.40	8,888,053.40	8,427,609.12	678,352.38	448,467.38	0.00
P009-002	SUB-DIRECCION DE CATASTRO	1,712,074.02	84,077.81	722,160.05	1,073,991.78	861,478.03	861,478.03	786,650.35	212,513.75	212,513.75	0.00
P009-003	OPERACION DE REGLAMENTO	1,622,292.20	108,223.48	568,995.07	1,161,520.61	990,988.54	990,988.54	925,820.68	170,532.07	170,532.07	0.00
P009-004	PAGO DEL 2.5% IMPUESTO SOBRE NOMINA (EJERCICIO 2020)	1,000,000.00	4,972,726.40	0.00	5,972,726.40	5,972,001.00	5,972,001.00	5,972,001.00	725.40	0.00	0.00
P009-005	AMORTIZACION DE LA DEUDA (BANCO BANORTE)	42,000,000.00	0.00	0.00	42,000,000.00	38,500,000.00	38,500,000.00	38,500,000.00	3,500,000.00	0.00	0.00
P009-006	INTERESES DE LA DEUDA (BANCO BANORTE)	3,000,000.00	0.00	0.00	3,000,000.00	1,830,826.85	1,830,826.85	1,830,826.85	1,169,173.15	0.00	0.00
P009-007	RECURSOS PENDIENTES DE APLICAR PARTICIPACIONES 2020	3,220,000.00	5,053,307.75	8,273,307.75	0.00	0.00	0.00	0.00	0.00	0.00	0.00
P009-008	PAGO DE DEUDA A LARGO PLAZO (BANCA AFIRME)	15,693,717.00	0.00	15,693,717.00	0.00	0.00	0.00	0.00	0.00	0.00	0.00
P009-009	RECURSOS PENDIENTES DE APLICAR DEL FONDO DE HIDROCARBUROS EN REGIONES TERRESTRES 2020	4,368,251.61	61,294.56	4,326,872.28	102,673.89	0.00	0.00	0.00	102,673.89	0.00	0.00

0000147



MUNICIPIO DE MACUSPANA, TABASCO.
GASTO POR CATEGORIA PROGRAMATICA
CORTE AL MES DE: NOVIEMBRE
MOD. INVERSION: PROGRAMA NORMAL

P.P U.R.	Descripción	Autorizado	Adecuaciones		Modificado	Devengado	Ejercido	Pagado	SubEjercicio	Saldos	
			Ampliaciones	Reducciones						Por Devengar	Devengado por Ejercer
P009-010	RECURSOS PENDIENTES DE APLICAR DEL FONDO DE HIDROCARBUROS EN REGIONES MARITIMAS 2020	7,948,725.17	1,500,081.08	7,960,349.15	1,488,457.10	0.00	0.00	0.00	1,488,457.10	0.00	0.00
P009-011	RECURSOS PENDIENTES DE APLICAR FISE 2020	10,061,167.02	0.00	10,061,167.02	0.00	0.00	0.00	0.00	0.00	0.00	0.00
P009-012	RECURSOS PENDIENTES DE APLICAR FORTASEG 2020	13,779,104.76	0.00	13,779,104.76	0.00	0.00	0.00	0.00	0.00	0.00	0.00
P009-013	RECURSOS PENDIENTES DE APLICAR RAMO 33 FONDO III 2020	152,445,817.74	8,345,600.26	160,643,345.58	148,072.42	0.00	0.00	0.00	148,072.42	0.00	0.00
P009-014	APORTACION MUNICIPAL AL PROGRAMA PRODDER	0.00	1,500,316.46	0.00	1,500,316.46	1,500,316.46	1,500,316.46	1,500,316.46	0.00	0.00	0.00
P009-015	APORTACION MUNICIPAL AL PROGRAMA PROSANEAR	0.00	1,738,855.19	0.00	1,738,855.19	1,738,855.19	1,738,855.19	1,738,855.19	0.00	0.00	0.00
P009-017	RECURSOS PENDIENTES DE APLICAR CONVENIO TRANSITO 2020	0.00	1,009,429.50	325,697.28	683,732.22	0.00	0.00	0.00	683,732.22	0.00	0.00
P009-018	RECURSOS PENDIENTES DE ASIGNAR CONVENIO SAPAM 2020	0.00	4,799,187.80	4,589,996.04	209,191.76	0.00	0.00	0.00	209,191.76	0.00	0.00
P009-022	PAGO DE DEUDA A LARGO PLAZO (BANCA AFIRME)	0.00	78,837,600.00	39,418,800.00	39,418,800.00	35,984,100.00	35,984,100.00	32,549,400.00	3,434,700.00	0.00	0.00
P009-023	RECURSOS PENDIENTES DE APLICAR INGRESOS DE GESTION 2020	0.00	20,914,016.30	5,214,364.95	15,699,651.35	0.00	0.00	0.00	15,699,651.35	0.00	0.00
P009-038	RENDIMIENTOS FINANCIEROS DE LA CUENTA DEL RAMO 33 FIII 2020	0.00	1,350,449.92	0.00	1,350,449.92	0.00	0.00	0.00	1,350,449.92	0.00	0.00
P009-039	RECURSOS PENDIENTES DE APLICAR FONDO IV 2020	0.00	1,073,947.05	1,073,947.05	0.00	0.00	0.00	0.00	0.00	0.00	0.00
P009-040	OPERACION DE FINANZAS (INGRESOS DE GESTION 2020)	0.00	869,032.49	34,800.00	834,232.49	729,832.49	676,290.30	552,438.95	104,400.00	34,800.00	53,542.19
P009-041	RENDIMIENTOS FINANCIEROS DE LA CUENTA DEL FONDO DE HIDROCARBUROS EN REGIONES TERRESTRES 2020	0.00	29,703.93	0.00	29,703.93	0.00	0.00	0.00	29,703.93	0.00	0.00
P009-042	RENDIMIENTOS FINANCIEROS DE LA CUENTA DE HIDROCARBUROS EN REGIONES MARITIMAS 2020	0.00	107,147.55	0.00	107,147.55	0.00	0.00	0.00	107,147.55	0.00	0.00
P009-054	RENDIMIENTOS FINANCIEROS DE LA CUENTA FORTASEG FEDERAL 2020	0.00	1,756.91	0.00	1,756.91	0.00	0.00	0.00	1,756.91	0.00	0.00
P009-055	SUB-DIRECCION DE CATASTRO (INGRESOS DE GESTION)	0.00	32,583.00	0.00	32,583.00	32,583.00	32,583.00	28,242.65	0.00	0.00	0.00
P009-056	OPERACION DE REGLAMENTO (INGRESOS DE GESTION)	0.00	33,922.00	0.00	33,922.00	33,922.00	33,922.00	29,869.80	0.00	0.00	0.00
P009-061	APORTACION MUNICIPAL AL PROGRAMA FORTASEG 2020	0.00	1,950,248.40	0.00	1,950,248.40	1,950,248.40	1,950,248.40	1,950,248.40	0.00	0.00	0.00
P009-062	RENDIMIENTOS FINANCIEROS DE LA CUENTA DEL RAMO 33 FIV 2020	0.00	2,068.14	0.00	2,068.14	0.00	0.00	0.00	2,068.14	0.00	0.00
P009-063	RENDIMIENTOS FINANCIEROS DE LA CUENTA FORTASEG MUNICIPAL 2020	0.00	66.02	0.00	66.02	0.00	0.00	0.00	66.02	0.00	0.00
P009-064	APORTACION MUNICIPAL AL PROGRAMA PROAGUA 2020 (REPOSICION DE EQUIPOS HIPOCLORADORES)	0.00	192,934.00	0.00	192,934.00	192,934.00	192,934.00	192,934.00	0.00	0.00	0.00
P009-067	RECURSOS PENDIENTES DE ASIGNAR (PROGRAMA FEIEF 2020)	0.00	15,785,263.00	14,004,709.71	1,780,553.29	0.00	0.00	0.00	1,780,553.29	0.00	0.00
P009-068	RENDIMIENTOS FINANCIEROS DE LA CUENTA DEL FEIEF 2020	0.00	0.07	0.00	0.07	0.00	0.00	0.00	0.07	0.00	0.00
P009-070	OPERACION DE FINANZAS (FEIEF)	0.00	803,582.05	0.00	803,582.05	800,518.15	800,518.15	511,875.10	3,063.90	3,063.90	0.00
P009-071	SUB-DIRECCION DE CATASTRO (FEIEF)	0.00	86,421.95	0.00	86,421.95	85,406.20	85,406.20	61,199.05	1,015.75	1,015.75	0.00
P009-072	OPERACION DE REGLAMENTO (FEIEF)	0.00	103,657.45	0.00	103,657.45	102,867.30	102,867.30	64,034.20	790.15	790.15	0.00
P009-073	APORTACION MUNICIPAL PARA EL "PROGRAMA DE VIVIENDA SOCIAL 2020"	0.00	5,000,000.00	0.00	5,000,000.00	5,000,000.00	5,000,000.00	5,000,000.00	0.00	0.00	0.00
P009-074	APORTACION MUNICIPAL PARA EL CONVENIO FISE 2020.	0.00	7,192,907.25	0.00	7,192,907.25	7,152,907.25	7,152,907.25	7,152,907.25	40,000.00	0.00	0.00
P009-075	RENDIMIENTOS FINANCIEROS DE LA CUENTA DEL PROGRAMA DE AGUA LIMPIA FEDERAL 2020	0.00	0.12	0.12	0.00	0.00	0.00	0.00	0.00	0.00	0.00
P009-076	RENDIMIENTOS FINANCIEROS DE LA CUENTA DEL PROGRAMA DE AGUA LIMPIA MUNICIPAL 2020	0.00	1.93	0.00	1.93	0.00	0.00	0.00	1.93	0.00	0.00
P009-077	PAGO DEL 2.5% IMPUESTO SOBRE NOMINA (EJERCICIO 2020) FEIEF	0.00	2,715,645.00	0.00	2,715,645.00	2,715,645.00	2,715,645.00	2,715,645.00	0.00	0.00	0.00
P009-081	RENDIMIENTOS FINANCIEROS DE LA CUENTA DEL PROGRAMA DE AGUA LIMPIA ESTATAL 2020	0.00	0.53	0.00	0.53	0.00	0.00	0.00	0.53	0.00	0.00
P009-082	RECURSOS PENDIENTES DE ASIGNAR DEL PROGRAMA DE AGUA LIMPIA FEDERAL 2020	0.00	561.60	0.00	561.60	0.00	0.00	0.00	561.60	0.00	0.00
P009-083	OPERACION DE LA DIR. DE FINANZAS MPAL. (ADELANTO DE PARTICIPACIONES)	0.00	0.00	0.00	0.00	0.00	0.00	0.00	0.00	0.00	0.00
P009-084	OPERACION DE LA SUB-DIRECCION DE CATASTRO (ADELANTO DE PARTICIPACIONES)	0.00	0.00	0.00	0.00	0.00	0.00	0.00	0.00	0.00	0.00

0000148



MUNICIPIO DE MACUSPANA, TABASCO.
GASTO POR CATEGORIA PROGRAMATICA
CORTE AL MES DE: NOVIEMBRE
MOD. INVERSION: PROGRAMA NORMAL

P.P	U.R.	Descripción	Autorizado	Adecuaciones		Modificado	Devengado	Ejercido	Pagado	SubEjercicio	Saldos	
				Ampliaciones	Reducciones						Por Devengar	Devengado por Ejercer
P009-085		OPERACION DE REGLAMENTOS (ADELANTO DE PARTICIPACIONES)	0.00	0.00	0.00	0.00	0.00	0.00	0.00	0.00	0.00	0.00
P009-086		RECURSOS PENDIENTES DE APLICAR DE ADELANTO DE PARTICIPACIONES 2021	0.00	0.00	0.00	0.00	0.00	0.00	0.00	0.00	0.00	0.00
P009-087		ACTUALIZACION Y RECARGOS 2020	0.00	0.00	0.00	0.00	0.00	0.00	0.00	0.00	0.00	0.00
P009-088		RECURSOS PENDIENTES DE ASIGNAR PROSANEAR 2020	0.00	0.00	0.00	0.00	0.00	0.00	0.00	0.00	0.00	0.00
P009-089		RECURSOS PENDIENTES DE ASIGNAR PRODDER 2020	0.00	0.00	0.00	0.00	0.00	0.00	0.00	0.00	0.00	0.00
P010		ADMINISTRACION PROGRAMATICA Y PRESUPUESTARIA	7,890,610.78	1,294,206.90	2,434,979.46	6,749,838.22	6,341,422.23	6,341,422.23	5,620,415.07	408,415.99	277,915.99	0.00
P010-001		OPERACION DE PROGRAMACION	7,890,610.78	480,708.80	2,434,979.46	5,936,340.12	5,532,239.88	5,532,239.88	5,041,125.37	404,100.24	273,600.24	0.00
P010-002		OPERACION DE PROGRAMACION (INGRESOS DE GESTION)	0.00	223,244.00	0.00	223,244.00	223,244.00	223,244.00	195,048.75	0.00	0.00	0.00
P010-003		OPERACION DE PROGRAMACION (FEIEF)	0.00	590,254.10	0.00	590,254.10	585,938.35	585,938.35	384,240.95	4,315.75	4,315.75	0.00
P010-004		OPERACION DE PROGRAMACION (ADELANTO DE PARTICIPACIONES)	0.00	0.00	0.00	0.00	0.00	0.00	0.00	0.00	0.00	0.00
P013		EQUIDAD DE GENERO	3,319,565.74	245,430.42	1,307,264.57	2,257,731.59	1,864,317.60	1,864,317.60	1,713,448.39	393,413.99	393,413.99	0.00
P013-001		GASTOS DE OPERACION DE ATENCION LA MUJER	2,819,565.74	106,976.64	807,264.57	2,119,277.81	1,726,370.02	1,726,370.02	1,596,048.41	392,907.79	392,907.79	0.00
P013-002		FOMENTAR LA EQUIDAD DE GENERO ENTRE HOMBRES Y MUJERES	500,000.00	8,251.43	500,000.00	8,251.43	8,251.43	8,251.43	8,251.43	-0.00	0.00	0.00
P013-003		GASTOS DE OPERACION DE ATENCION A LAS MUJERES (INGRESOS DE GESTION)	0.00	59,092.00	0.00	59,092.00	59,092.00	59,092.00	51,370.90	0.00	0.00	0.00
P013-004		GASTOS DE OPERACION DE ATENCION LA MUJER (FEIEF)	0.00	71,110.35	0.00	71,110.35	70,604.15	70,604.15	57,777.65	506.20	506.20	0.00
P013-005		GASTOS DE OPERACION DE ATENCION LA MUJER (ADELANTO DE PARTICIPACIONES)	0.00	0.00	0.00	0.00	0.00	0.00	0.00	0.00	0.00	0.00
P015		CONSTRUCCION DE CIUDADANIA	2,895,116.49	203,059.14	477,516.99	2,620,658.64	2,062,356.58	2,062,356.58	1,941,921.01	558,302.06	558,302.06	0.00
P015-001		GASTOS DE OPERACION DE ATENCION CIUDADANA	2,895,116.49	157,606.19	477,516.99	2,575,205.69	2,016,942.48	2,016,942.48	1,905,627.46	558,263.21	558,263.21	0.00
P015-003		GASTOS DE OPERACION DE ATENCION CIUDADANA (FEIEF)	0.00	45,452.95	0.00	45,452.95	45,414.10	45,414.10	36,293.55	38.85	38.85	0.00
P015-004		GASTOS DE OPERACION DE ATENCION CIUDADANA (ADELANTO DE PARTICIPACIONES)	0.00	0.00	0.00	0.00	0.00	0.00	0.00	0.00	0.00	0.00
P018		EVALUACION DEL DESEMPEÑO	820,000.00	0.00	540,000.00	280,000.00	280,000.00	280,000.00	280,000.00	0.00	0.00	0.00
P018-001		EVALUACIÓN DE DESEMPEÑO FISM Y FORTAMUN	820,000.00	0.00	540,000.00	280,000.00	280,000.00	280,000.00	280,000.00	0.00	0.00	0.00

L.A.E. CARMELINA FALCÓN ARIAS
 DIRECCIÓN DE PROGRAMACIÓN

I.Q.I. MAURICIO VILLAS NEGRÍN
 PRIMER CONCEJAL



MUNICIPIO DE MACUSPANA, TABASCO.
GASTO POR CATEGORIA PROGRAMATICA
 CORTE AL MES DE: NOVIEMBRE
 MOD. INVERSION: REFRENDO

P.P	U.R.	Descripción	Autorizado	Adecuaciones		Modificado	Devengado	Ejercido	Pagado	SubEjercicio	Saldos	
				Ampliaciones	Reducciones						Por Devengar	Devengado por Ejercer
		Presupuesto Total	0.00	3,953,407.51	0.00	3,953,407.51	3,708,577.40	3,708,577.40	3,708,577.40	244,830.11	0.00	0.00
K005	URBANIZACION		0.00	3,708,577.40	0.00	3,708,577.40	3,708,577.40	3,708,577.40	3,708,577.40	0.00	0.00	0.00
K005-001	CONSTRUCCION DE PAVIMENTO CON CONCRETO HIDRAULICO EN LA CALLE ITURBUDE ENTRE LAS CALLES BENITO JUAREZ Y NIÑOS HEROES (REF. K005-026).		0.00	3,708,577.40	0.00	3,708,577.40	3,708,577.40	3,708,577.40	3,708,577.40	0.00	0.00	0.00
K014	SERVICIOS DE SALUD PUBLICA		0.00	244,830.11	0.00	244,830.11	0.00	0.00	0.00	244,830.11	0.00	0.00
K014-017	CONSTRUCCION DE TECHADO EN AREA DE IMPARTICION DE EDUCACION FISICA EN LA ESCUELA PRIMARIA GENERAL ANAYA CLAVE 27DPR0638K. (REF. K014-001)		0.00	244,830.11	0.00	244,830.11	0.00	0.00	0.00	244,830.11	0.00	0.00


 L.A. CARMELENA FALCÓN ARIAS
 DIRECCIÓN DE PROGRAMACIÓN


 I.Q.I. MAURO WILFES NEGRÍN
 PRIMER CONCEJAL

MUNICIPIO DE MACUSPANA, TABASCO.

GASTO POR CATEGORIA PROGRAMATICA

CORTE AL MES DE: NOVIEMBRE

MOD. INVERSION: REMANENTE

P.P	U.R.	Descripción	Autorizado	Adecuaciones		Modificado	Devengado	Ejercido	Pagado	SubEjercicio	Saldos	
				Ampliaciones	Reducciones						Por Devengar	Devengado por Ejercer
		Presupuesto Total	0.00	14,210,460.82	709,250.21	13,501,210.61	6,456,595.82	6,456,595.82	6,471,290.12	7,044,614.79	0.00	0.00
E001		SERVICIO DE AGUA POTABLE	0.00	50,800.00	0.00	50,800.00	50,800.00	50,800.00	50,800.00	0.00	0.00	0.00
	E001-002 (REM)	OPERACION DE AGUA POTABLE	0.00	50,800.00	0.00	50,800.00	50,800.00	50,800.00	50,800.00	0.00	0.00	0.00
E019		VIGILANCIA DE TRANSITO	0.00	58,733.92	0.00	58,733.92	58,733.92	58,733.92	58,733.92	0.00	0.00	0.00
	E019-005 (REM)	GASTOS DE OPERACION DE TRANSITO MUNICIPAL.	0.00	58,733.92	0.00	58,733.92	58,733.92	58,733.92	58,733.92	0.00	0.00	0.00
K002		INFRAESTRUCTURA PARA AGUA POTABLE	0.00	1,849,649.46	5,629.43	1,844,020.03	1,844,020.03	1,844,020.03	1,844,020.03	0.00	0.00	0.00
	K002-001	REHABILITACION DEL SISTEMA DE INYECCION DE CLORO-GAS PARA LA PLANTA POTABILIZADORA DEL MUNICIPIO DE MACUSPANA	0.00	1,849,649.46	5,629.43	1,844,020.03	1,844,020.03	1,844,020.03	1,844,020.03	0.00	0.00	0.00
K003		DRENAJE Y ALCANTARILLADO	0.00	3,921,302.19	21,371.62	3,899,930.57	3,899,930.57	3,899,930.57	3,899,930.57	0.00	0.00	0.00
	K003-001	MANTENIMIENTO DE LA PLANTA DE TRATAMIENTO DE AGUA RESIDUALES	0.00	3,921,302.19	21,371.62	3,899,930.57	3,899,930.57	3,899,930.57	3,899,930.57	0.00	0.00	0.00
M001		ACTIVIDADES DE APOYO ADMINISTRATIVO.	0.00	513,256.61	0.00	513,256.61	513,256.61	513,256.61	513,256.61	0.00	0.00	0.00
	M001-003	OPERACION DE ADMINISTRACION (ING. DE GEST. REMANENTE 2019)	0.00	513,256.61	0.00	513,256.61	513,256.61	513,256.61	513,256.61	0.00	0.00	0.00
P005		POLITICA Y GOBIERNO	0.00	0.00	0.00	0.00	0.00	0.00	0.00	0.00	0.00	0.00
	P005-015 (REM)	GASTOS DE OPERACION DE LA SECRETARIA MUNICIPAL. (2019)	0.00	0.00	0.00	0.00	0.00	0.00	0.00	0.00	0.00	0.00
P007		SEGURIDAD PUBLICA	0.00	0.00	0.00	0.00	0.00	0.00	0.00	0.00	0.00	0.00
	P007-004	RECURSOS PENDIENTES DE APLICAR FORTASEG FED. REM. 2018	0.00	0.00	0.00	0.00	0.00	0.00	0.00	0.00	0.00	0.00
P009		ADMINISTRACION FINANCIERA	0.00	7,816,718.64	682,249.16	7,134,469.48	89,854.69	89,854.69	104,548.99	7,044,614.79	0.00	0.00
	P009-016 (REM)	RECURSOS PENDIENTES DE APLICAR FORTASEG FEDERAL 2019	0.00	90,066.92	212.23	89,854.69	89,854.69	89,854.69	89,854.69	0.00	0.00	0.00
	P009-019	RECURSOS PENDIENTES DE APLICAR FORTASEG MUNICIPAL REM 2019	0.00	15,495.47	15,495.47	0.00	0.00	0.00	0.00	0.00	0.00	0.00
	P009-020 (REM)	RENDIMIENTOS FINANCIEROS DE LA CUENTA FORTASEG MUNICIPAL 2019.	0.00	45.47	45.47	0.00	0.00	0.00	0.00	0.00	0.00	0.00
	P009-021 (REM)	RENDIMIENTOS FINANCIEROS DE LA CUENTA FORTASEG FEDERAL 2019.	0.00	1,182.75	1,182.75	0.00	0.00	0.00	0.00	0.00	0.00	0.00
	P009-024 (REM)	RECURSOS PENDIENTES DE APLICAR DEL CONVENIO TRANSITO 2019	0.00	113,168.00	58,733.92	54,434.08	0.00	0.00	0.00	54,434.08	0.00	0.00
	P009-025 (REM)	RECURSOS PENDIENTES DE APLICAR DEL CONVENIO SAPAM 2019	0.00	1,776,113.88	50,800.00	1,725,313.88	0.00	0.00	0.00	1,725,313.88	0.00	0.00
	P009-026 (REM)	RECURSOS PENDIENTES DE APLICAR INGRESOS DE GESTION 2019	0.00	513,423.70	513,256.61	167.09	0.00	0.00	0.00	167.09	0.00	0.00
	P009-027 (REM)	RECURSOS PENDIENTES DE ASIGNAR FIV 2019	0.00	0.00	0.00	0.00	0.00	0.00	0.00	0.00	0.00	0.00
	P009-028 (REM)	RENDIMIENTOS FINANCIEROS DE LA CUENTA DE RAMO 33 FIV 2019	0.00	68,080.12	0.00	68,080.12	0.00	0.00	0.00	68,080.12	0.00	0.00
	P009-029 (REM)	RECURSOS PENDIENTES DE ASIGNAR, PARTICIPACIONES 2019	0.00	395.56	0.00	395.56	0.00	0.00	0.00	395.56	0.00	0.00
	P009-030 (REM)	RECURSOS PENDIENTES DE ASIGNAR DE LA DEUDA (BANCO BANORTE),	0.00	1,513.91	577.52	936.39	0.00	0.00	0.00	936.39	0.00	0.00
	P009-031 (REM)	RENDIMIENTOS FINANCIEROS DE LA CUENTA DEL RAMO 33 FIII 2018	0.00	125,735.42	0.00	125,735.42	0.00	0.00	0.00	125,735.42	0.00	0.00
	P009-032 (REM)	RENDIMIENTOS FINANCIEROS DE LA CUENTA DEL RAMO 33 FIII 2019	0.00	147,690.10	0.00	147,690.10	0.00	0.00	0.00	147,690.10	0.00	0.00
	P009-033 (REM)	RENDIMIENTOS FINANCIEROS DE LA CUENTA DEL RAMO 33 FIV 2018	0.00	3,053.21	0.00	3,053.21	0.00	0.00	0.00	3,053.21	0.00	0.00
	P009-034 (REM)	RENDIMIENTOS FINANCIEROS DE LA CUENTA DE HIDROCARBUROS TERRESTRES 2018	0.00	504.54	0.00	504.54	0.00	0.00	0.00	504.54	0.00	0.00
	P009-035 (REM)	RENDIMIENTOS FINANCIEROS DE LA CUENTA DEL FONDO DE HIDROCARBUROS EN REGIONES TERRESTRES 2019	0.00	107,115.47	0.00	107,115.47	0.00	0.00	0.00	107,115.47	0.00	0.00
	P009-036 (REM)	RENDIMIENTOS FINANCIEROS DE LA CUENTA DEL FONDO DE HIDROCARBUROS EN REGIONES MARITIMAS 2018	0.00	590.15	0.00	590.15	0.00	0.00	0.00	590.15	0.00	0.00
	P009-037 (REM)	RENDIMIENTOS FINANCIEROS DE LA CUENTA DEL FONDO DE HIDROCARBUROS EN REGIONES MARITIMAS 2019	0.00	203,685.78	0.00	203,685.78	0.00	0.00	0.00	203,685.78	0.00	0.00
	P009-043 (REM)	RENDIMIENTOS FINANCIEROS DE LA CUENTA DE SEDATU/VIVIENDA MPAL. 2018	0.00	12.42	0.00	12.42	0.00	0.00	0.00	12.42	0.00	0.00
	P009-044 (REM)	RENDIMIENTOS FINANCIEROS DE LA CUENTA DE SEDATU/VIVIENDA FEDERAL 2018	0.00	35.28	0.00	35.28	0.00	0.00	0.00	35.28	0.00	0.00





MUNICIPIO DE MACUSPANA, TABASCO.

GASTO POR CATEGORIA PROGRAMATICA

CORTE AL MES DE: NOVIEMBRE

MOD. INVERSION: REMANENTE

P.P	U.R.	Descripción	Autorizado	Adecuaciones		Modificado	Devengado	Ejercido	Pagado	SubEjercicio	Saldos	
				Ampliaciones	Reducciones						Por Devengar	Devengado por Ejercer
P009-045	(REM)	RENDIMIENTOS FINANCIEROS DE LA CUENTA DE SEDATU/HABITAT FEDERAL 2018	0.00	37.26	0.00	37.26	0.00	0.00	0.00	37.26	0.00	0.00
P009-046	(REM)	RENDIMIENTOS FINANCIEROS DE LA CUENTA DE SEDATU/HABITAT MUNICIPAL 2018	0.00	10.82	0.00	10.82	0.00	0.00	0.00	10.82	0.00	0.00
P009-047	(REM)	RENDIMIENTOS FINANCIEROS DE LA CUENTA DE FISE ESTATAL 2018	0.00	52.04	0.00	52.04	0.00	0.00	0.00	52.04	0.00	0.00
P009-048	(REM)	RENDIMIENTOS FINANCIEROS DE LA CUENTA DE FISE MUNICIPAL 2018	0.00	12.27	0.00	12.27	0.00	0.00	0.00	12.27	0.00	0.00
P009-049	(REM)	RENDIMIENTOS FINANCIEROS DE LA CUENTA DE FISE ESTATAL 2019	0.00	1,359.63	58.41	1,301.22	0.00	0.00	0.00	1,301.22	0.00	0.00
P009-050	(REM)	RENDIMIENTOS FINANCIEROS DE LA CUENTA DE FISE MUNICIPAL 2019	0.00	144.84	59.56	85.28	0.00	0.00	0.00	85.28	0.00	0.00
P009-051	(REM)	RENDIMIENTOS FINANCIEROS DE LA CUENTA PRODDER 2019	0.00	13.08	13.08	0.00	0.00	0.00	0.00	0.00	0.00	0.00
P009-052	(REM)	RENDIMIENTOS FINANCIEROS DE LA CUENTA PROSANEAR 2019	0.00	118.79	118.79	0.00	0.00	0.00	0.00	0.00	0.00	0.00
P009-053	(REM)	RENDIMIENTOS FINANCIEROS DEL CREDITO BANORTE 2019	0.00	1,555.87	0.00	1,555.87	0.00	0.00	0.00	1,555.87	0.00	0.00
P009-057	(REM)	RECURSOS PENDIENTES DE APLICAR DEL FONDO DE HIDROCARBUROS EN REGIONES TERRESTRES 2019	0.00	1,441,961.63	0.00	1,441,961.63	0.00	0.00	0.00	1,441,961.63	0.00	0.00
P009-058	(REM)	RECURSOS PENDIENTES DE APLICAR DEL FONDO DE HIDROCARBUROS EN REGIONES MARITIMAS 2019	0.00	2,822,686.19	0.00	2,822,686.19	0.00	0.00	0.00	2,822,686.19	0.00	0.00
P009-059	(REM)	RECURSOS PENDIENTES DE APLICAR RAMO 33 FONDO III 2019	0.00	50,124.29	0.00	50,124.29	0.00	0.00	0.00	50,124.29	0.00	0.00
P009-060	(REM)	RECURSOS PENDIENTES DE APLICAR DEL FISE 2019	0.00	238,154.80	0.00	238,154.80	0.00	0.00	0.00	238,154.80	0.00	0.00
P009-065	(REM)	RECURSOS PENDIENTES DE APLICAR DEL PROGRAMA PRODDER 2019	0.00	5,629.43	5,629.43	0.00	0.00	0.00	0.00	0.00	0.00	0.00
P009-066	(REM)	RECURSOS PENDIENTES DE APLICAR DEL PROGRAMA PROSANEAR 2019	0.00	21,371.62	21,371.62	0.00	0.00	0.00	0.00	0.00	0.00	0.00
P009-069	(REM)	OPERACION DE FINANZAS (INGRESOS DE GESTION 2019)	0.00	14,694.30	14,694.30	0.00	0.00	0.00	14,694.30	0.00	0.00	0.00
P009-078	(REM)	RECURSOS PENDIENTES DE APLICAR DEL FORTASEG MUNICIPAL 2018.	0.00	45,601.46	0.00	45,601.46	0.00	0.00	0.00	45,601.46	0.00	0.00
P009-079	(REM)	RENDIMIENTOS FINANCIEROS DE LA CUENTA DEL FORTASEG FEDERAL 2018	0.00	5,253.39	0.00	5,253.39	0.00	0.00	0.00	5,253.39	0.00	0.00
P009-080	(REM)	RENDIMIENTOS FINANCIEROS DE LA CUENTA DEL FORTASEG MUNICIPAL 2018	0.00	28.78	0.00	28.78	0.00	0.00	0.00	28.78	0.00	0.00


 L.A. CARMELINA FALCÓN ARIAS
 DIRECCIÓN DE PROGRAMACIÓN


 I.Q.I. MAURO WINYER BEGRIN
 PRIMER CONCEJAL

MUNICIPIO DE MACUSPANA, TABASCO.
GASTO POR CATEGORIA PROGRAMATICA
CORTE AL MES DE: NOVIEMBRE
PROCEDENCIA: PARTICIPACIONES MOD. INVERSION: PROGRAMA NORMAL

P.P	U.R.	Descripción	Adecuaciones					Devengado	Ejercido	Pagado	SubEjercicio	Saldos	
			Autorizado	Ampliaciones	Reducciones	Modificado	Devengado					Por Devengar	Devengado por Ejercer
Presupuesto Total			354,030,734.10	156,838,422.00	173,645,389.22	337,223,766.88	299,513,637.61	299,513,637.61	285,257,782.03	37,710,129.27	24,220,378.10	0.00	
E001		SERVICIO DE AGUA POTABLE	0.00	0.00	0.00	0.00	0.00	0.00	0.00	0.00	0.00	0.00	
		E001-004 OPERACION DE LA DIRECCION DE SAPAM (FEIEF 2020)	0.00	0.00	0.00	0.00	0.00	0.00	0.00	0.00	0.00	0.00	
E005		APOYO A LA CULTURA	20,666,396.37	1,034,125.82	6,001,634.65	15,698,887.54	14,137,914.84	14,137,914.84	13,805,078.01	1,560,972.70	1,560,972.70	0.00	
		E005-001 OPERACION DE LAS CASAS DE LA CULTURA Y BIBLIOTECAS	20,666,396.37	1,034,125.82	6,001,634.65	15,698,887.54	14,137,914.84	14,137,914.84	13,805,078.01	1,560,972.70	1,560,972.70	0.00	
		E005-003 OPERACION DE LAS CASAS DE LA CULTURA Y BIBLIOTECAS (ADELANTO DE PARTICIPACIONES)	0.00	0.00	0.00	0.00	0.00	0.00	0.00	0.00	0.00	0.00	
E006		RECREACION	18,544,320.08	2,551,896.55	5,635,514.38	15,460,702.25	14,054,373.33	14,054,373.33	13,743,979.19	1,406,328.92	1,406,328.92	0.00	
		E006-002 EVENTOS	1,500,000.00	250,000.00	1,529,460.72	220,539.28	220,539.28	220,539.28	220,539.28	0.00	0.00	0.00	
		E006-001 OPERACION DE DECURM	17,044,320.08	2,199,155.90	4,106,053.66	15,137,422.32	13,731,655.90	13,731,655.90	13,445,880.21	1,405,766.42	1,405,766.42	0.00	
		E006-008 OPERACION DE DECURM (FEIEF)	0.00	102,740.65	0.00	102,740.65	102,178.15	102,178.15	77,559.70	562.50	562.50	0.00	
		E006-009 OPERACION DE DECURM (ADELANTO DE PARTICIPACIONES)	0.00	0.00	0.00	0.00	0.00	0.00	0.00	0.00	0.00	0.00	
E007		DEPORTES	1,656,967.91	454,116.20	312,080.76	1,799,003.35	1,467,818.49	1,467,818.49	1,455,540.83	331,184.86	331,184.86	0.00	
		E007-001 OPERACION DE DEPORTES	1,656,967.91	454,116.20	312,080.76	1,799,003.35	1,467,818.49	1,467,818.49	1,455,540.83	331,184.86	331,184.86	0.00	
		E007-003 OPERACION DE DEPORTES (ADELANTO DE PARTICIPACIONES)	0.00	0.00	0.00	0.00	0.00	0.00	0.00	0.00	0.00	0.00	
E012		ORDENAMIENTO TERRITORIAL	51,170,122.93	8,594,386.18	21,045,747.12	38,718,761.99	32,609,611.66	32,609,611.66	32,352,848.78	6,109,150.33	4,222,746.28	0.00	
		E012-001 OPERACION DE SERVICIOS MUNICIPALES	32,834,465.54	5,303,067.84	11,017,594.15	27,119,939.23	24,091,558.33	24,091,558.33	23,889,247.30	3,028,380.90	2,837,201.37	0.00	
		E012-002 OPERACION DE BACHEO	1,521,322.95	97,091.81	147,485.94	1,470,928.82	1,158,750.68	1,158,750.68	1,150,619.09	312,178.14	312,178.14	0.00	
		E012-003 OPERACION DE ALUMBRADO PUBLICO	16,814,334.44	1,224,137.38	9,880,667.03	8,157,804.79	5,390,068.35	5,390,068.35	5,365,040.79	2,767,736.44	1,072,511.92	0.00	
		E012-008 OPERACION DE SERVICIOS MUNICIPALES (FEIEF)	0.00	1,970,089.15	0.00	1,970,089.15	1,969,234.30	1,969,234.30	1,947,941.60	854.85	854.85	0.00	
		E012-009 OPERACION DE SERVICIOS MUNICIPALES (ADELANTO DE PARTICIPACIONES)	0.00	0.00	0.00	0.00	0.00	0.00	0.00	0.00	0.00	0.00	
		E012-010 OPERACION DE BACHEO (ADELANTO DE PARTICIPACIONES)	0.00	0.00	0.00	0.00	0.00	0.00	0.00	0.00	0.00	0.00	
		E012-011 OPERACION DE ALUMBRADO PUBLICO (ADELANTO DE PARTICIPACIONES)	0.00	0.00	0.00	0.00	0.00	0.00	0.00	0.00	0.00	0.00	
		E012-012 OPERACION DE BACHEO (FEIEF 2020)	0.00	0.00	0.00	0.00	0.00	0.00	0.00	0.00	0.00	0.00	
E019		VIGILANCIA DE TRANSITO	5,260,666.60	216,232.34	4,809,266.70	667,632.24	666,441.99	666,441.99	624,511.06	1,190.25	1,190.25	0.00	
		E019-001 OPERACION DE TRANSITO MUNICIPAL (PARTICIPACIONES)	5,260,666.60	153,298.14	4,809,266.70	604,698.04	604,698.04	604,698.04	590,794.11	0.00	0.00	0.00	
		E019-004 OPERACION DE TRANSITO (FEIEF)	0.00	62,934.20	0.00	62,934.20	61,743.95	61,743.95	33,716.95	1,190.25	1,190.25	0.00	
E029		PROTECCION CIVIL	3,866,334.77	351,555.42	964,961.38	3,252,928.81	2,807,618.94	2,807,618.94	2,515,751.52	445,309.87	445,309.87	0.00	
		E029-001 GASTO DE OPERACION DE LA COORDINACION DE PROTECCION CIVIL	3,866,334.77	108,463.07	964,961.38	3,009,836.46	2,565,469.94	2,565,469.94	2,482,249.57	444,366.52	444,366.52	0.00	
		E029-003 GASTO DE OPERACION DE LA COORDINACION DE PROTECCION CIVIL (FEIEF)	0.00	243,092.35	0.00	243,092.35	242,149.00	242,149.00	33,501.95	943.35	943.35	0.00	
		E029-004 OPERACION DE LA COORDINACION DE PROTECCION CIVIL (ADELANTO DE PARTICIPACIONES)	0.00	0.00	0.00	0.00	0.00	0.00	0.00	0.00	0.00	0.00	
E031		ATENCION A PERSONAS CON DISCAPACIDAD	1,552,653.90	702,644.27	418,790.86	1,836,507.31	1,777,577.78	1,777,577.78	1,761,002.49	58,929.53	58,929.53	0.00	
		E031-001 OPERACION DE LA UBR	1,552,653.90	702,644.27	418,790.86	1,836,507.31	1,777,577.78	1,777,577.78	1,761,002.49	58,929.53	58,929.53	0.00	
		E031-003 OPERACION DE LA UBR (ADELANTO DE PARTICIPACIONES)	0.00	0.00	0.00	0.00	0.00	0.00	0.00	0.00	0.00	0.00	
E035		ATENCION A FAMILIAS Y POBLACION VULNERABLE	20,323,131.20	1,333,085.25	5,476,617.04	16,179,599.41	14,719,154.98	14,719,154.98	14,303,174.50	1,460,444.43	1,460,444.43	0.00	
		E035-002 DONATIVOS	1,000,000.00	82,105.86	929,998.86	152,107.00	152,107.00	152,107.00	152,107.00	0.00	0.00	0.00	
		E035-001 GASTOS DE OPERACION DEL D.I.F. MUNICIPAL	19,323,131.20	954,410.09	4,546,618.18	15,730,923.11	14,271,789.18	14,271,789.18	14,022,434.60	1,459,133.93	1,459,133.93	0.00	
		E035-006 GASTOS DE OPERACION DEL D.I.F. MUNICIPAL (FEIEF)	0.00	296,569.30	0.00	296,569.30	295,258.80	295,258.80	128,632.90	1,310.50	1,310.50	0.00	
		E035-007 GASTOS DE OPERACION DEL D.I.F. MUNICIPAL (ADELANTO DE PARTICIPACIONES)	0.00	0.00	0.00	0.00	0.00	0.00	0.00	0.00	0.00	0.00	
E039		BIENESTAR ALIMENTARIO NUTRICIONAL	645,000.00	4,982.00	475,100.02	174,881.98	174,881.98	174,881.98	174,881.98	-0.00	0.00	0.00	
		E039-001 OPERACION DEL CENDI MUNICIPAL "BERTHA VONN GLUMMER"	645,000.00	4,982.00	475,100.02	174,881.98	174,881.98	174,881.98	174,881.98	-0.00	0.00	0.00	



0000153



MUNICIPIO DE MACUSPANA, TABASCO.
GASTO POR CATEGORIA PROGRAMATICA
CORTE AL MES DE: NOVIEMBRE
PROCEDENCIA: PARTICIPACIONES MOD. INVERSION: PROGRAMA NORMAL

P.P	U.R.	Descripción	Autorizado	Adecuaciones		Modificado	Devengado	Ejercido	Pagado	SubEjercicio	Saldos	
				Ampliaciones	Reducciones						Por Devengar	Devengado por Ejercer
E048		PRESTACION DE SERVICIOS PUBLICOS	2,969,190.57	234,766.74	542,372.21	2,661,585.10	2,073,203.50	2,073,203.50	2,035,848.64	588,381.60	588,381.60	0.00
E048-001		OPERACION DE REGISTRO CIVIL	2,969,190.57	196,136.64	542,372.21	2,622,955.00	2,034,583.15	2,034,583.15	2,002,542.69	588,371.85	588,371.85	0.00
E048-003		OPERACION DE REGISTRO CIVIL (FEIEF)	0.00	38,630.10	0.00	38,630.10	38,620.35	38,620.35	33,305.95	9.75	9.75	0.00
E048-004		OPERACION DE REGISTRO CIVIL (ADELANTO DE PARTICIPACIONES)	0.00	0.00	0.00	0.00	0.00	0.00	0.00	0.00	0.00	0.00
F001		DESARROLLO AGRICOLA	6,607,403.50	895,344.84	2,405,901.56	5,096,846.78	4,891,918.39	4,891,918.39	4,678,698.30	204,928.39	204,928.39	0.00
F001-001		OPERACION DE DESARROLLO	6,607,403.50	784,085.54	2,405,901.56	4,985,587.48	4,780,920.49	4,780,920.49	4,616,764.95	204,666.99	204,666.99	0.00
F001-007		OPERACION DE DESARROLLO (FEIEF)	0.00	111,259.30	0.00	111,259.30	110,997.90	110,997.90	61,933.35	261.40	261.40	0.00
F001-009		OPERACION DE DESARROLLO (ADELANTO DE PARTICIPACIONES)	0.00	0.00	0.00	0.00	0.00	0.00	0.00	0.00	0.00	0.00
F008		APOYO TURISTICO	3,363,786.11	553,067.16	786,312.49	3,130,540.78	2,540,072.41	2,540,072.41	2,383,600.74	590,468.37	590,468.37	0.00
F008-001		OPERACION DE FOMENTO ECONOMICO Y TURISMO	3,363,786.11	472,026.41	786,312.49	3,049,500.03	2,459,044.11	2,459,044.11	2,319,116.29	590,455.92	590,455.92	0.00
F008-003		OPERACION DE FOMENTO ECONOMICO Y TURISMO (FEIEF)	0.00	81,040.75	0.00	81,040.75	81,028.30	81,028.30	64,484.45	12.45	12.45	0.00
F008-004		OPERACION DE FOMENTO ECONOMICO Y TURISMO (ADELANTO DE PARTICIPACIONES)	0.00	0.00	0.00	0.00	0.00	0.00	0.00	0.00	0.00	0.00
F021		APOYO AL FOMENTO DE LA CULTURA AMBIENTAL	2,647,723.92	230,711.68	701,619.98	2,176,815.62	1,719,030.49	1,719,030.49	1,610,608.20	457,785.13	457,785.13	0.00
F021-001		OPERACION DE PROTECCION AMBIENTAL	2,647,723.92	158,949.23	701,619.98	2,105,053.17	1,647,278.79	1,647,278.79	1,553,650.10	457,774.38	457,774.38	0.00
F021-003		OPERACION DE PROTECCION AMBIENTAL (FEIEF)	0.00	71,762.45	0.00	71,762.45	71,751.70	71,751.70	56,958.10	10.75	10.75	0.00
F021-004		OPERACION DE PROTECCION AMBIENTAL (ADELANTO DE PARTICIPACIONES)	0.00	0.00	0.00	0.00	0.00	0.00	0.00	0.00	0.00	0.00
K024		ADQUISICION DE BIENES MUEBLES	0.00	517,052.00	0.00	517,052.00	517,052.00	517,052.00	517,052.00	0.00	0.00	0.00
K024-001		ADQUISICION DE DOS IMPRESORAS MUL-INALAMBRICA	0.00	17,052.00	0.00	17,052.00	17,052.00	17,052.00	17,052.00	0.00	0.00	0.00
K024-004		ADQUISICION DE EQUIPOS DE COMPUTO PARA LA DIR. DE ADMINISTRACION MUNICIPAL.	0.00	500,000.00	0.00	500,000.00	500,000.00	500,000.00	500,000.00	0.00	0.00	0.00
K036		PROYECTOS DE INVERSION	0.00	125,000.00	0.00	125,000.00	125,000.00	125,000.00	125,000.00	0.00	0.00	0.00
K036-002		ADQUISICION DE TERRENO PARA PANTEON, EN LA R/A. SIMON SARLAT	0.00	125,000.00	0.00	125,000.00	125,000.00	125,000.00	125,000.00	0.00	0.00	0.00
M001		ACTIVIDADES DE APOYO ADMINISTRATIVO.	33,543,574.80	11,971,832.09	14,752,042.10	30,763,364.79	26,926,358.78	26,926,358.78	25,904,867.17	3,837,006.01	3,142,640.36	0.00
M001-001		OPERACION DE ADMINISTRACION	30,943,574.80	6,737,351.29	14,134,082.03	23,546,844.06	21,518,375.17	21,518,375.17	20,797,328.35	2,028,468.89	1,679,084.30	0.00
M001-002		PRESTACIONES SINDICALES	2,600,000.00	92,866.50	92,866.50	2,600,000.00	839,058.09	839,058.09	820,625.80	1,760,941.91	1,460,941.91	0.00
M001-006		PAGO DE PRESTACIONES DEL ISSET	0.00	1,762,270.77	0.00	1,762,270.77	1,762,270.77	1,762,270.77	1,762,270.77	0.00	0.00	0.00
M001-007		OPERACION DE ADMINISTRACION (FEIEF)	0.00	1,901,977.63	525,093.57	1,376,884.06	1,329,288.85	1,329,288.85	1,075,642.25	47,595.21	2,614.15	0.00
M001-008		PRESTACIONES SINDICALES CONVENIDAS (UTILES ESCOLARES) FEIEF	0.00	1,477,365.90	0.00	1,477,365.90	1,477,365.90	1,477,365.90	1,449,000.00	0.00	0.00	0.00
M001-009		OPERACION DE ADMINISTRACION (ADELANTO DE PARTICIPACIONES)	0.00	0.00	0.00	0.00	0.00	0.00	0.00	0.00	0.00	0.00
O001		EVALUACION Y CONTROL	8,750,733.10	4,332,367.89	4,908,370.66	8,174,730.33	6,736,178.59	6,736,178.59	5,994,769.25	1,438,551.74	1,438,551.74	0.00
O001-001		OPERACION DE LA CONTRALORIA MUNICIPAL	8,750,733.10	3,635,145.29	4,908,370.66	7,477,507.73	6,061,402.99	6,061,402.99	5,563,110.15	1,416,104.74	1,416,104.74	0.00
O001-003		OPERACION DE LA CONTRALORIA MUNICIPAL (FEIEF)	0.00	697,222.60	0.00	697,222.60	674,775.60	674,775.60	431,659.10	22,447.00	22,447.00	0.00
O001-005		OPERACION DE LA CONTRALORIA MUNICIPAL (ADELANTO DE PARTICIPACIONES)	0.00	0.00	0.00	0.00	0.00	0.00	0.00	0.00	0.00	0.00
P002		TRASPORTE Y RENDICION DE CUENTAS	21,864,791.48	3,423,790.89	7,187,247.23	18,101,335.14	17,117,438.62	17,117,438.62	16,241,115.06	983,896.52	612,163.43	0.00
P002-001		OPERACION DE OBRAS PUBLICAS	21,864,791.48	2,596,973.44	7,187,247.23	17,274,517.69	16,297,349.47	16,297,349.47	15,900,991.71	977,168.22	605,435.13	0.00
P002-004		OPERACION DE OBRAS PUBLICAS (FEIEF)	0.00	826,817.45	0.00	826,817.45	820,089.15	820,089.15	340,123.35	6,728.30	6,728.30	0.00
P002-005		OPERACION DE OBRAS PUBLICAS (ADELANTO DE PARTICIPACIONES)	0.00	0.00	0.00	0.00	0.00	0.00	0.00	0.00	0.00	0.00
P005		POLITICA Y GOBIERNO	70,238,461.06	8,417,208.50	25,540,751.25	53,114,918.31	47,462,597.39	47,462,597.39	43,383,279.57	5,652,320.92	5,360,609.45	0.00
P005-001		OPERACION DE PRESIDENCIA	25,519,692.44	646,713.45	13,557,269.09	12,609,136.80	11,200,378.90	11,200,378.90	10,175,663.45	1,408,757.90	1,311,926.43	0.00
P005-011		OPERACION DE PRESIDENCIA (FEIEF)	0.00	773,735.35	0.00	773,735.35	772,632.70	772,632.70	348,819.00	1,102.65	1,102.65	0.00
P005-017		OPERACION DE PRESIDENCIA (ADELANTO DE PARTICIPACIONES)	0.00	0.00	0.00	0.00	0.00	0.00	0.00	0.00	0.00	0.00

0000154



MUNICIPIO DE MACUSPANA, TABASCO.
GASTO POR CATEGORIA PROGRAMATICA
CORTE AL MES DE: NOVIEMBRE
PROCEDENCIA: PARTICIPACIONES MOD. INVERSION: PROGRAMA NORMAL

P.P	U.R.	Descripción	Autorizado	Adecuaciones		Modificado	Devengado	Ejercido	Pagado	SubEjercicio	Saldos	
				Ampliaciones	Reducciones						Por Devengar	Devengado por Ejercer
P005-002		OPERACION DE LA SECRETARIA DEL AYUNTAMIENTO	38,670,959.66	2,409,020.12	9,660,315.19	31,419,664.59	29,140,832.45	29,140,832.45	27,288,137.81	2,278,832.14	2,278,832.14	0.00
P005-012		OPERACION DE SECRETARIA (FEIEF)	0.00	1,038,461.45	0.00	1,038,461.45	1,032,050.50	1,032,050.50	685,520.65	6,410.95	6,410.95	0.00
P005-016		OPERACION DE LA SECRETARIA DEL AYUNTAMIENTO (ADELANTO DE PARTICIPACIONES)	0.00	0.00	0.00	0.00	0.00	0.00	0.00	0.00	0.00	0.00
P005-003		GASTO DE OPERACION DE ASUNTOS JURIDICOS	4,622,627.84	3,076,012.50	2,115,713.24	5,582,927.10	3,810,893.03	3,810,893.03	3,546,483.89	1,772,034.07	1,577,154.07	0.00
P005-013		GASTO DE OPERACION DE ASUNTOS JURIDICOS (FEIEF)	0.00	98,490.56	0.00	98,490.56	96,296.30	96,296.30	51,375.35	2,194.26	2,194.26	0.00
P005-018		OPERACION DE LA DIRECCION DE ASUNTOS JURIDICOS (ADELANTO DE PARTICIPACIONES)	0.00	0.00	0.00	0.00	0.00	0.00	0.00	0.00	0.00	0.00
P005-004		OPERACION DE VIVIENDA	1,425,181.12	308,740.77	207,453.73	1,526,468.16	1,343,659.46	1,343,659.46	1,240,417.02	182,808.70	182,808.70	0.00
P005-014		OPERACION DE VIVIENDA (FEIEF)	0.00	66,034.30	0.00	66,034.30	65,854.05	65,854.05	46,862.40	180.25	180.25	0.00
P005-019		OPERACION DE LA DIR. DEL INSTITUTO DE VIVIENDA (ADELANTO DE PARTICIPACIONES)	0.00	0.00	0.00	0.00	0.00	0.00	0.00	0.00	0.00	0.00
P007		SEGURIDAD PUBLICA	0.00	271,727.75	0.00	271,727.75	0.00	0.00	0.00	271,727.75	271,727.75	0.00
P007-019		OPERACION DE SEGURIDAD PUBLICA (FEIEF)	0.00	271,727.75	0.00	271,727.75	0.00	0.00	0.00	271,727.75	271,727.75	0.00
P009		ADMINISTRACION FINANCIERA	65,934,182.79	109,170,419.40	67,421,297.81	107,683,304.38	96,731,884.47	96,731,884.47	92,345,061.35	10,951,419.91	836,383.00	0.00
P009-001		OPERACION DE FINANZAS	13,379,816.57	619,914.44	4,433,325.23	9,566,405.78	8,888,053.40	8,888,053.40	8,427,609.12	678,352.38	448,467.38	0.00
P009-002		SUB-DIRECCION DE CATASTRO	1,712,074.02	84,077.81	722,160.05	1,073,991.78	861,478.03	861,478.03	786,650.35	212,513.75	212,513.75	0.00
P009-003		OPERACION DE REGLAMENTO	1,622,292.20	108,223.48	568,995.07	1,161,520.61	990,988.54	990,988.54	925,820.68	170,532.07	170,532.07	0.00
P009-004		PAGO DEL 2.5% IMPUESTO SOBRE NOMINA (EJERCICIO 2020)	1,000,000.00	4,972,726.40	0.00	5,972,726.40	5,972,001.00	5,972,001.00	5,972,001.00	725.40	0.00	0.00
P009-005		AMORTIZACIÓN DE LA DEUDA (BANCO BANORTE)	42,000,000.00	0.00	0.00	42,000,000.00	38,500,000.00	38,500,000.00	38,500,000.00	3,500,000.00	0.00	0.00
P009-006		INTERESES DE LA DEUDA (BANCO BANORTE)	3,000,000.00	0.00	0.00	3,000,000.00	1,830,826.85	1,830,826.85	1,830,826.85	1,169,173.15	0.00	0.00
P009-007		RECURSOS PENDIENTES DE APLICAR PARTICIPACIONES 2020	3,220,000.00	5,053,307.75	8,273,307.75	0.00	0.00	0.00	0.00	0.00	0.00	0.00
P009-022		PAGO DE DEUDA A LARGO PLAZO (BANCA AFIRME)	0.00	78,837,600.00	39,418,800.00	39,418,800.00	35,984,100.00	35,984,100.00	32,549,400.00	3,434,700.00	0.00	0.00
P009-067		RECURSOS PENDIENTES DE ASIGNAR (PROGRAMA FEIEF 2020)	0.00	15,785,263.00	14,004,709.71	1,780,553.29	0.00	0.00	0.00	1,780,553.29	0.00	0.00
P009-068		RENDIMIENTOS FINANCIEROS DE LA CUENTA DEL FEIEF 2020	0.00	0.07	0.00	0.07	0.00	0.00	0.00	0.07	0.00	0.00
P009-070		OPERACION DE FINANZAS (FEIEF)	0.00	803,582.05	0.00	803,582.05	800,518.15	800,518.15	511,875.10	3,063.90	3,063.90	0.00
P009-071		SUB-DIRECCION DE CATASTRO (FEIEF)	0.00	86,421.95	0.00	86,421.95	85,406.20	85,406.20	61,199.05	1,015.75	1,015.75	0.00
P009-072		OPERACION DE REGLAMENTO (FEIEF)	0.00	103,657.45	0.00	103,657.45	102,867.30	102,867.30	64,034.20	790.15	790.15	0.00
P009-077		PAGO DEL 2.5% IMPUESTO SOBRE NOMINA (EJERCICIO 2020) FEIEF	0.00	2,715,645.00	0.00	2,715,645.00	2,715,645.00	2,715,645.00	2,715,645.00	0.00	0.00	0.00
P009-083		OPERACION DE LA DIR. DE FINANZAS MPAL. (ADELANTO DE PARTICIPACIONES)	0.00	0.00	0.00	0.00	0.00	0.00	0.00	0.00	0.00	0.00
P009-084		OPERACION DE LA SUB-DIRECCION DE CATASTRO (ADELANTO DE PARTICIPACIONES)	0.00	0.00	0.00	0.00	0.00	0.00	0.00	0.00	0.00	0.00
P009-085		OPERACION DE REGLAMENTOS (ADELANTO DE PARTICIPACIONES)	0.00	0.00	0.00	0.00	0.00	0.00	0.00	0.00	0.00	0.00
P009-086		RECURSOS PENDIENTES DE APLICAR DE ADELANTO DE PARTICIPACIONES 2021	0.00	0.00	0.00	0.00	0.00	0.00	0.00	0.00	0.00	0.00
P009-087		ACTUALIZACION Y RECARGOS 2020	0.00	0.00	0.00	0.00	0.00	0.00	0.00	0.00	0.00	0.00
P010		ADMINISTRACION PROGRAMATICA Y PRESUPUESTARIA	7,890,610.78	1,070,962.90	2,434,979.46	6,526,594.22	6,118,178.23	6,118,178.23	5,425,366.32	408,415.99	277,915.99	0.00
P010-001		OPERACION DE PROGRAMACION	7,890,610.78	480,708.80	2,434,979.46	5,936,340.12	5,532,239.88	5,532,239.88	5,041,125.37	404,100.24	273,600.24	0.00
P010-003		OPERACION DE PROGRAMACION (FEIEF)	0.00	590,254.10	0.00	590,254.10	585,938.35	585,938.35	384,240.95	4,315.75	4,315.75	0.00
P010-004		OPERACION DE PROGRAMACION (ADELANTO DE PARTICIPACIONES)	0.00	0.00	0.00	0.00	0.00	0.00	0.00	0.00	0.00	0.00
P013		EQUIDAD DE GENERO	2,819,565.74	178,086.99	807,264.57	2,190,388.16	1,796,974.17	1,796,974.17	1,653,826.06	393,413.99	393,413.99	0.00
P013-001		GASTOS DE OPERACION DE ATENCION LA MUJER	2,819,565.74	106,976.64	807,264.57	2,119,277.81	1,726,370.02	1,726,370.02	1,596,048.41	392,907.79	392,907.79	0.00



MUNICIPIO DE MACUSPANA, TABASCO.

GASTO POR CATEGORIA PROGRAMATICA

CORTE AL MES DE: NOVIEMBRE

PROCEDENCIA: PARTICIPACIONES MOD. INVERSION: PROGRAMA NORMAL

P.P.	U.R.	Descripción	Autorizado	Adecuaciones		Modificado	Devengado	Ejercido	Pagado	SubEjercicio	Saldos	
				Ampliaciones	Reducciones						Por Devengar	Devengado por Ejercer
P013-004		GASTOS DE OPERACION DE ATENCION LA MUJER (FEIEF)	0.00	71,110.35	0.00	71,110.35	70,604.15	70,604.15	57,777.65	506.20	506.20	0.00
P013-005		GASTOS DE OPERACION DE ATENCION LA MUJER (ADELANTO DE PARTICIPACIONES)	0.00	0.00	0.00	0.00	0.00	0.00	0.00	0.00	0.00	0.00
P015		CONSTRUCCION DE CIUDADANIA	2,895,116.49	203,059.14	477,516.99	2,620,658.64	2,062,356.58	2,062,356.58	1,941,921.01	558,302.06	558,302.06	0.00
P015-001		GASTOS DE OPERACION DE ATENCION CIUDADANA	2,895,116.49	157,606.19	477,516.99	2,575,205.69	2,016,942.48	2,016,942.48	1,905,627.46	558,263.21	558,263.21	0.00
P015-003		GASTOS DE OPERACION DE ATENCION CIUDADANA (FEIEF)	0.00	45,452.95	0.00	45,452.95	45,414.10	45,414.10	36,293.55	38.85	38.85	0.00
P015-004		GASTOS DE OPERACION DE ATENCION CIUDADANA (ADELANTO DE PARTICIPACIONES)	0.00	0.00	0.00	0.00	0.00	0.00	0.00	0.00	0.00	0.00
P018		EVALUACION DEL DESEMPEÑO	820,000.00	0.00	540,000.00	280,000.00	280,000.00	280,000.00	280,000.00	0.00	0.00	0.00
P018-001		EVALUACIÓN DE DESEMPEÑO FISM Y FORTAMUN	820,000.00	0.00	540,000.00	280,000.00	280,000.00	280,000.00	280,000.00	0.00	0.00	0.00


 L.A. CARMELINA FALCÓN ARIAS
 DIRECCIÓN DE PROGRAMACIÓN


 I.Q.I. MAURO WANZIG NEGRÍN
 PRIMER CONCEJAL



MUNICIPIO DE MACUSPAN, TABASCO.
GASTO POR CATEGORIA PROGRAMATICA
CORTE AL MES DE: NOVIEMBRE
PROCEDENCIA: PARTICIPACIONES MOD. INVERSION: REMANENTE

P.P	U.R.	Descripción	Autorizado	Adecuaciones		Modificado	Devengado	Ejercido	Pagado	SubEjercicio	Saldos		
				Ampliaciones	Reducciones						Por Devengar	Devengado por Ejercer	
		Presupuesto Total	0.00	395.56	0.00	395.56	0.00	0.00	0.00	0.00	395.56	0.00	0.00
P009		ADMINISTRACION FINANCIERA	0.00	395.56	0.00	395.56	0.00	0.00	0.00	0.00	395.56	0.00	0.00
		P009-029 (REM) RECURSOS PENDIENTES DE ASIGNAR, PARTICIPACIONES 2019	0.00	395.56	0.00	395.56	0.00	0.00	0.00	0.00	395.56	0.00	0.00


 L.A.E. CARMELINA FALCÓN ARIAS
 DIRECCIÓN DE PROGRAMACIÓN


 I.Q.I. MAURO WILIBRIS NEGRÍN
 PRIMER CONCEJAL


MUNICIPIO DE MACUSPANA, TABASCO.

GASTO POR CATEGORIA PROGRAMATICA

CORTE AL MES DE: NOVIEMBRE

PROCEDENCIA: INGRESOS DE GESTIÓN MOD. INVERSION: PROGRAMA NORMAL

P.P	U.R.	Descripción	Autorizado	Adecuaciones		Modificado	Devengado	Ejercido	Pagado	SubEjercicio	Saldos	
				Ampliaciones	Reducciones						Por Devengar	Devengado por Ejercer
		Presupuesto Total	39,993,717.00	53,968,619.54	53,968,619.54	39,993,717.00	18,694,272.34	18,628,202.15	16,168,646.67	21,299,444.66	1,642,758.87	66,070.19
E005	APOYO A LA CULTURA		0.00	237,799.20	196,780.20	41,019.00	41,019.00	41,019.00	39,676.90	0.00	0.00	0.00
	E005-002 OPERACION DE LAS CASAS DE LA CULTURA Y BIBLIOTECAS (INGRESOS DE GESTION)		0.00	237,799.20	196,780.20	41,019.00	41,019.00	41,019.00	39,676.90	0.00	0.00	0.00
E006	RECREACION		2,000,000.00	81,378.00	1,885,252.80	196,125.20	196,125.20	196,125.20	165,757.25	-0.00	0.00	0.00
	E006-006 DIA DEL MESTRO		1,000,000.00	0.00	1,000,000.00	0.00	0.00	0.00	0.00	0.00	0.00	0.00
	E006-007 OPERACION DE DECURM (INGRESOS DE GESTION)		0.00	81,378.00	0.00	81,378.00	81,378.00	81,378.00	73,630.05	0.00	0.00	0.00
	E006-003 DIA DE REYES		300,000.00	0.00	185,252.80	114,747.20	114,747.20	114,747.20	92,127.20	0.00	0.00	0.00
	E006-004 DIA DE LAS MADRES		200,000.00	0.00	200,000.00	0.00	0.00	0.00	0.00	0.00	0.00	0.00
	E006-005 CELEBRACION DEL DIA DEL NIÑO		500,000.00	0.00	500,000.00	0.00	0.00	0.00	0.00	0.00	0.00	0.00
E007	DEPORTES		0.00	1,350.00	0.00	1,350.00	1,350.00	1,350.00	1,350.00	0.00	0.00	0.00
	E007-002 OPERACION DE DEPORTES (INGRESOS DE GESTION)		0.00	1,350.00	0.00	1,350.00	1,350.00	1,350.00	1,350.00	0.00	0.00	0.00
E012	ORDENAMIENTO TERRITORIAL		0.00	4,348,074.43	3,343,839.73	1,004,234.70	1,004,234.70	1,004,234.70	600,956.80	0.00	0.00	0.00
	E012-004 OPERACION DE BACHEO (INGRESOS DE GESTION)		0.00	20,288.86	0.00	20,288.86	20,288.86	20,288.86	20,288.86	0.00	0.00	0.00
	E012-005 OPERACION DE SERVICIOS MUNICIPALES (INGRESOS DE GESTION)		0.00	30,036.00	0.00	30,036.00	30,036.00	30,036.00	26,631.10	0.00	0.00	0.00
	E012-006 OPERACION DE ALUMBRADO PUBLICO (INGRESOS DE GESTION)		0.00	4,297,749.57	3,343,839.73	953,909.84	953,909.84	953,909.84	554,036.84	0.00	0.00	0.00
E014	SERVICIOS DE SALUD PUBLICA		0.00	1,229,864.00	33.39	1,229,830.61	1,229,830.61	1,229,830.61	725,346.61	0.00	0.00	0.00
	E014-001 PROGRAMA DE APOYO COVID-19		0.00	1,229,864.00	33.39	1,229,830.61	1,229,830.61	1,229,830.61	725,346.61	0.00	0.00	0.00
E019	VIGILANCIA DE TRANSITO		0.00	5,206,835.74	142,690.48	5,064,145.26	2,998,804.67	2,998,804.67	2,879,482.73	2,065,340.59	1,299,754.57	0.00
	E019-003 GASTOS DE OPERACION DE TRANSITO MUNICIPAL (INGRESOS DE GESTION 2020)		0.00	5,206,835.74	142,690.48	5,064,145.26	2,998,804.67	2,998,804.67	2,879,482.73	2,065,340.59	1,299,754.57	0.00
E029	PROTECCION CIVIL		0.00	33,308.00	0.00	33,308.00	33,308.00	33,308.00	30,315.90	0.00	0.00	0.00
	E029-002 GASTO DE OPERACION DE LA COORDINACIÓN DE PROTECCIÓN CIVIL (INGRESOS DE GESTION)		0.00	33,308.00	0.00	33,308.00	33,308.00	33,308.00	30,315.90	0.00	0.00	0.00
E031	ATENCION A PERSONAS CON DISCAPACIDAD		0.00	1,500.00	0.00	1,500.00	1,500.00	1,500.00	1,500.00	0.00	0.00	0.00
	E031-002 OPERACION DE LA UBR (INGRESOS DE GESTION)		0.00	1,500.00	0.00	1,500.00	1,500.00	1,500.00	1,500.00	0.00	0.00	0.00
E032	ASISTENCIA A ADULTOS MAYORES		600,000.00	0.00	435,412.80	164,587.20	164,587.20	164,587.20	164,587.20	0.00	0.00	0.00
	E032-001 PROGRAMA PERMANENTE CASA DIA DEL ANCIANO		600,000.00	0.00	435,412.80	164,587.20	164,587.20	164,587.20	164,587.20	0.00	0.00	0.00
E035	ATENCION A FAMILIAS Y POBLACION VULNERABLE		0.00	3,585,470.74	2,460,876.56	1,124,594.18	1,064,594.18	1,064,594.18	946,595.78	60,000.00	0.00	0.00
	E035-003 DONATIVOS		0.00	3,000,000.00	2,361,622.56	638,377.44	638,377.44	638,377.44	531,181.44	0.00	0.00	0.00
	E035-005 APOYO PARA LA COMPRA DE TRANSFORMADOR (INGRESOS DE GESTION 2020)		0.00	405,630.00	93,500.00	312,130.00	252,130.00	252,130.00	252,130.00	60,000.00	0.00	0.00
	E035-004 GASTOS DE OPERACION DEL D.I.F. MUNICIPAL (INGRESOS DE GESTION)		0.00	179,840.74	5,754.00	174,086.74	174,086.74	174,086.74	163,284.34	0.00	0.00	0.00
E039	BIENESTAR ALIMENTARIO NUTRICIONAL		0.00	10,938.00	5,956.00	4,982.00	4,982.00	4,982.00	4,982.00	0.00	0.00	0.00
	E039-002 OPERACION DEL CENDI MUNICIPAL "BERTHA VONN GLUMMER" (INGRESO DE GESTION)		0.00	10,938.00	5,956.00	4,982.00	4,982.00	4,982.00	4,982.00	0.00	0.00	0.00
E048	PRESTACION DE SERVICIOS PUBLICOS		0.00	24,307.00	0.00	24,307.00	24,307.00	24,307.00	22,551.15	0.00	0.00	0.00
	E048-002 OPERACION DE REGISTRO CIVIL (INGRESOS DE GESTION)		0.00	24,307.00	0.00	24,307.00	24,307.00	24,307.00	22,551.15	0.00	0.00	0.00
F001	DESARROLLO AGRICOLA		0.00	3,323,240.46	693,800.00	2,629,440.46	2,629,440.46	2,629,440.46	2,625,127.11	0.00	0.00	0.00
	F001-002 PROGRAMA DE APOYO ECONOMICO SOCIAL PARA EQUIPAMIENTO AGRICOLA PARA FORTALECIMIENTO DE LA PRODUCCION DE CHILE TABAQUERO		0.00	469,032.96	0.00	469,032.96	469,032.96	469,032.96	469,032.96	0.00	0.00	0.00
	F001-003 PAQUETES TECNOLOGICOS PARA EL CULTIVO DE SANDIA EN DIVERSAS COMUNIDADES		0.00	223,222.50	0.00	223,222.50	223,222.50	223,222.50	223,222.50	0.00	0.00	0.00
	F001-004 FOMENTO A LA PRODUCCION PORCINA EN EL MUNICIPIO DE MACUSPANA		0.00	2,387,600.00	693,800.00	1,693,800.00	1,693,800.00	1,693,800.00	1,693,800.00	0.00	0.00	0.00





MUNICIPIO DE MACUSPANA, TABASCO.
GASTO POR CATEGORIA PROGRAMATICA
CORTE AL MES DE: NOVIEMBRE
PROCEDENCIA: INGRESOS DE GESTIÓN MOD. INVERSION: PROGRAMA NORMAL

P.P	U.R.	Descripción	Autorizado	Adecuaciones		Modificado	Devengado	Ejercido	Pagado	SubEjercicio	Saldos	
				Ampliaciones	Reducciones						Por Devengar	Devengado por Ejercer
F001	-005	OPERACION DE DESARROLLO (INGRESOS DE GESTION)	0.00	53,385.00	0.00	53,385.00	53,385.00	53,385.00	49,071.65	0.00	0.00	0.00
F001	-006	PAQUETES DE POLLOS PARA LA ENGORDA	0.00	190,000.00	0.00	190,000.00	190,000.00	190,000.00	190,000.00	0.00	0.00	0.00
F005		DESARROLLO ACUICOLA	0.00	1,988,960.00	1,988,960.00	0.00	0.00	0.00	0.00	0.00	0.00	0.00
F005	-001	DOTACION DE MOJARRA TILAPIA PARA ENGORDA EN JAULAS FLOTANTES, EN EL MUNICIPIO DE MACUSPANA.	0.00	1,988,960.00	1,988,960.00	0.00	0.00	0.00	0.00	0.00	0.00	0.00
F008		APOYO TURISTICO	0.00	74,053.00	0.00	74,053.00	74,053.00	74,053.00	65,234.35	0.00	0.00	0.00
F008	-002	OPERACION DE FOMENTO ECONOMICO Y TURISMO (INGRESOS DE GRSTION)	0.00	74,053.00	0.00	74,053.00	74,053.00	74,053.00	65,234.35	0.00	0.00	0.00
F021		APOYO AL FOMENTO DE LA CULTURA AMBIENTAL	0.00	39,562.25	0.00	39,562.25	39,562.25	39,562.25	35,248.90	0.00	0.00	0.00
F021	-002	OPERACION DE PROTECCION AMBIENTAL (INGRESOS DE GESTION)	0.00	39,562.25	0.00	39,562.25	39,562.25	39,562.25	35,248.90	0.00	0.00	0.00
F025		PROMOCION Y FOMENTO	0.00	1,000,000.00	980,000.00	20,000.00	20,000.00	20,000.00	20,000.00	0.00	0.00	0.00
F025	-001	APOYOS A PEQUEÑOS COMERCIANTES.	0.00	1,000,000.00	980,000.00	20,000.00	20,000.00	20,000.00	20,000.00	0.00	0.00	0.00
F027		PROMOCION Y FOMENTO	0.00	31,504.00	0.00	31,504.00	31,504.00	31,504.00	27,190.65	0.00	0.00	0.00
F027	-002	GASTOS DE OPERACION DE ATENCION CIUDADANA (INGRESOS DE GESTION)	0.00	31,504.00	0.00	31,504.00	31,504.00	31,504.00	27,190.65	0.00	0.00	0.00
F028		PROMOCION Y FOMENTO	3,000,000.00	0.00	2,994,200.00	5,800.00	5,800.00	5,800.00	5,800.00	0.00	0.00	0.00
F028	-001	FERIA MUNICIPAL	2,500,000.00	0.00	2,500,000.00	0.00	0.00	0.00	0.00	0.00	0.00	0.00
F028	-002	FERIA ESTATAL	500,000.00	0.00	494,200.00	5,800.00	5,800.00	5,800.00	5,800.00	0.00	0.00	0.00
K024		ADQUISICION DE BIENES MUEBLES	0.00	9,850.00	0.00	9,850.00	9,850.00	9,850.00	9,850.00	0.00	0.00	0.00
K024	-005	ADQUISICION DE 01 IMPRESORA MULTIFUNCIONAL PARA LA DIR. DE PROGRAMACION	0.00	9,850.00	0.00	9,850.00	9,850.00	9,850.00	9,850.00	0.00	0.00	0.00
K036		PROYECTOS DE INVERSION	0.00	95,000.00	0.00	95,000.00	95,000.00	95,000.00	95,000.00	0.00	0.00	0.00
K036	-001	ADQUISICION DE TERRENO PARA PANTEON, EN EL EJ. CASTRO Y GUERRERO	0.00	95,000.00	0.00	95,000.00	95,000.00	95,000.00	95,000.00	0.00	0.00	0.00
L001		OBLIGACIONES JURIDICAS INELUDIBLES.	15,000,000.00	4,577,600.06	13,069,312.12	6,508,287.94	3,255,443.64	3,255,443.64	2,635,594.73	3,252,844.30	252,844.30	0.00
L001	-001	LAUDOS	15,000,000.00	3,943,219.06	13,069,312.12	5,873,906.94	2,873,906.94	2,873,906.94	2,285,015.10	3,000,000.00	0.00	0.00
P005	-007	GASTOS DE OPERACION DE LA DIR. DE JURIDICO. (INGRESOS DE GESTION)	0.00	634,381.00	0.00	634,381.00	381,536.70	381,536.70	350,579.63	252,844.30	252,844.30	0.00
M001		ACTIVIDADES DE APOYO ADMINISTRATIVO.	0.00	2,266,103.48	73,483.48	2,192,620.00	2,097,500.00	2,084,972.00	1,957,645.70	95,120.00	53,360.00	12,528.00
K024	-003	ADQUISICION DE 01 IMPRESORA MULTIFUNCIONAL.	0.00	9,850.00	9,850.00	0.00	0.00	0.00	0.00	0.00	0.00	0.00
M001	-004	ADQUISICION DE PRENDAS PARA EL PERSONAL SINDICALIZADO	0.00	712,046.86	0.00	712,046.86	712,046.86	712,046.86	712,046.86	0.00	0.00	0.00
M001	-005	GASTOS DE OPERACION DE LA DIR. DE ADMINISTRACION MPAL.	0.00	1,544,206.62	63,633.48	1,480,573.14	1,385,453.14	1,372,925.14	1,245,598.84	95,120.00	53,360.00	12,528.00
N001		DESASTRES NATURALES	2,000,000.00	0.00	2,000,000.00	0.00	0.00	0.00	0.00	0.00	0.00	0.00
N001	-001	CONTINGENCIAS	2,000,000.00	0.00	2,000,000.00	0.00	0.00	0.00	0.00	0.00	0.00	0.00
O001		EVALUACION Y CONTROL	0.00	252,914.00	0.00	252,914.00	252,914.00	252,914.00	215,411.30	0.00	0.00	0.00
O001	-002	OPERACION DE LA CONTRALORIA MUNICIPAL (INGRESOS DE GESTION)	0.00	252,914.00	0.00	252,914.00	252,914.00	252,914.00	215,411.30	0.00	0.00	0.00
P002		TRANSPORTE Y RENDICION DE CUENTAS	0.00	2,396,209.84	1,091,150.70	1,305,059.14	1,305,059.14	1,305,059.14	1,220,845.58	0.00	0.00	0.00
P002	-002	OPERACION DE OBRAS PUBLICAS (INGRESOS GEST.)	0.00	2,396,209.84	1,091,150.70	1,305,059.14	1,305,059.14	1,305,059.14	1,220,845.58	0.00	0.00	0.00
P005		POLITICA Y GOBIERNO	1,200,000.00	1,012,656.12	1,163,989.33	1,048,666.79	1,026,578.37	1,026,578.37	807,373.55	22,088.42	2,000.00	0.00
P005	-005	DONATIVOS DIVERSOS (INAPAM, PREDIAL, AGUA)	1,200,000.00	0.00	1,163,989.33	36,010.67	36,010.67	36,010.67	0.00	-0.00	0.00	0.00
P005	-008	OPERACION DE LA PRESIDENCIA MUNICIPAL. (INGRESOS DE GESTION)	0.00	299,008.52	0.00	299,008.52	278,920.10	278,920.10	231,605.95	20,088.42	0.00	0.00
P005	-009	OPERACION DE LA SECRETARIA DEL AYUNTAMIENTO (INGRESOS DE GESTION)	0.00	674,971.60	0.00	674,971.60	672,971.60	672,971.60	542,891.65	2,000.00	2,000.00	0.00
P005	-010	OPERACION DE VIVIENDA (INGRESOS DE GESTION)	0.00	38,676.00	0.00	38,676.00	38,676.00	38,676.00	32,875.95	0.00	0.00	0.00
P009		ADMINISTRACION FINANCIERA	15,693,717.00	21,849,553.79	20,942,981.95	16,600,388.84	796,337.49	742,795.30	610,551.40	15,804,051.35	34,800.00	53,542.19
P009	-008	PAGO DE DEUDA A LARGO PLAZO (BANCA AFIRME)	15,693,717.00	0.00	15,693,717.00	0.00	0.00	0.00	0.00	0.00	0.00	0.00
P009	-023	RECURSOS PENDIENTES DE APLICAR INGRESOS DE GESTION 2020	0.00	20,914,016.30	5,214,364.95	15,699,651.35	0.00	0.00	0.00	15,699,651.35	0.00	0.00



MUNICIPIO DE MACUSPANA, TABASCO.
GASTO POR CATEGORIA PROGRAMATICA
CORTE AL MES DE: NOVIEMBRE
PROCEDENCIA: INGRESOS DE GESTIÓN MOD. INVERSION: PROGRAMA NORMAL

P.P	U.R.	Descripción	Autorizado	Adecuaciones		Modificado	Devengado	Ejercido	Pagado	SubEjercicio	Saldos	
				Ampliaciones	Reducciones						Por Devengar	Devengado por Ejercer
P009-040		OPERACION DE FINANZAS (INGRESOS DE GESTION 2020)	0.00	869,032.49	34,800.00	834,232.49	729,832.49	676,290.30	552,438.95	104,400.00	34,800.00	53,542.19
P009-055		SUB-DIRECCION DE CATASTRO (INGRESOS DE GESTION)	0.00	32,583.00	0.00	32,583.00	32,583.00	32,583.00	28,242.65	0.00	0.00	0.00
P009-056		OPERACION DE REGLAMENTO (INGRESOS DE GESTION)	0.00	33,922.00	0.00	33,922.00	33,922.00	33,922.00	29,869.80	0.00	0.00	0.00
P010		ADMINISTRACION PROGRAMATICA Y PRESUPUESTARIA	0.00	223,244.00	0.00	223,244.00	223,244.00	223,244.00	195,048.75	0.00	0.00	0.00
P010-002		OPERACION DE PROGRAMACION (INGRESOS DE GESTION)	0.00	223,244.00	0.00	223,244.00	223,244.00	223,244.00	195,048.75	0.00	0.00	0.00
P013		EQUIDAD DE GENERO	500,000.00	67,343.43	500,000.00	67,343.43	67,343.43	67,343.43	59,622.33	0.00	0.00	0.00
P013-002		FOMENTAR LA EQUIDAD DE GENERO ENTRE HOMBRES Y MUJERES	500,000.00	8,251.43	500,000.00	8,251.43	8,251.43	8,251.43	8,251.43	-0.00	0.00	0.00
P013-003		GASTOS DE OPERACION DE ATENCION A LAS MUJERES (INGRESOS DE GESTION)	0.00	59,092.00	0.00	59,092.00	59,092.00	59,092.00	51,370.90	0.00	0.00	0.00


 L.A.E. CARMELINA FALCÓN ARIAS
 DIRECCIÓN DE PROGRAMACIÓN


 I.Q.I. MAMRO WILLY NEGRÍN
 PRIMER CONCEJAL



MUNICIPIO DE MACUSPANA, TABASCO.
GASTO POR CATEGORIA PROGRAMATICA
CORTE AL MES DE: NOVIEMBRE
PROCEDENCIA: INGRESOS DE GESTIÓN MOD. INVERSION: REMANENTE

P.P.	U.R.	Descripción	Autorizado	Adecuaciones		Modificado	Devengado	Ejercido	Pagado	SubEjercicio	Saldos	
				Ampliaciones	Reducciones						Por Devengar	Devengado por Ejercer
		Presupuesto Total	0.00	1,041,374.61	527,950.91	513,423.70	513,256.61	513,256.61	527,950.91	167.09	0.00	0.00
M001		ACTIVIDADES DE APOYO ADMINISTRATIVO.	0.00	513,256.61	0.00	513,256.61	513,256.61	513,256.61	513,256.61	0.00	0.00	0.00
		M001-003 OPERACION DE ADMINISTRACIÓN (ING. DE GEST. REMANENTE 2019)	0.00	513,256.61	0.00	513,256.61	513,256.61	513,256.61	513,256.61	0.00	0.00	0.00
P005		POLITICA Y GOBIERNO	0.00	0.00	0.00	0.00	0.00	0.00	0.00	0.00	0.00	0.00
		P005-015 (REM) GASTOS DE OPERACION DE LA SECRETARIA MUNICIPAL. (2019)	0.00	0.00	0.00	0.00	0.00	0.00	0.00	0.00	0.00	0.00
P009		ADMINISTRACION FINANCIERA	0.00	528,118.00	527,950.91	167.09	0.00	0.00	14,694.30	167.09	0.00	0.00
		P009-026 (REM) RECURSOS PENDIENTES DE APLICAR INGRESOS DE GESTION 2019	0.00	513,423.70	513,256.61	167.09	0.00	0.00	0.00	167.09	0.00	0.00
		P009-069 (REM) OPERACION DE FINANZAS (INGRESOS DE GESTION 2019)	0.00	14,694.30	14,694.30	0.00	0.00	0.00	14,694.30	0.00	0.00	0.00


 L.A.E. CARMELINA FALCÓN ARIAS
 DIRECCIÓN DE PROGRAMACIÓN


 I.Q.I. MAURO WINZIG NEGRÍN
 PRIMER CONCEJAL



MUNICIPIO DE MACUSPANA, TABASCO.
GASTO POR CATEGORIA PROGRAMATICA
 CORTE AL MES DE: NOVIEMBRE
 PROCEDENCIA: DEUDA MOD. INVERSION: REMANENTE

P.P.	U.R.	Descripción	Autorizado	Adecuaciones		Modificado	Devengado	Ejercido	Pagado	SubEjercicio	Saldos	
				Ampliaciones	Reducciones						Por Devengar	Devengado por Ejercer
		Presupuesto Total	0.00	3,069.78	577.52	2,492.26	0.00	0.00	0.00	2,492.26	0.00	0.00
P009		ADMINISTRACION FINANCIERA	0.00	3,069.78	577.52	2,492.26	0.00	0.00	0.00	2,492.26	0.00	0.00
		P009-030 (REM) RECURSOS PENDIENTES DE ASIGNAR DE LA DEUDA (BANCO BANORTE),	0.00	1,513.91	577.52	936.39	0.00	0.00	0.00	936.39	0.00	0.00
		P009-053 (REM) RENDIMIENTOS FINANCIEROS DEL CREDITO BANORTE 2019	0.00	1,555.87	0.00	1,555.87	0.00	0.00	0.00	1,555.87	0.00	0.00


 L.A.E. CARMELINA FALCÓN ARIAS
 DIRECCIÓN DE PROGRAMACIÓN


 I.Q.I. MAURO WILSON MEGRÍN
 PRIMER CONCEJAL



MUNICIPIO DE MACUSPANA, TABASCO.

GASTO POR CATEGORIA PROGRAMATICA

CORTE AL MES DE: NOVIEMBRE

PROCEDENCIA: RAMO 04. GOBERNACION MOD. INVERSION: PROGRAMA NORMAL

P.P	U.R.	Descripción	Autorizado	Adecuaciones		Modificado	Devengado	Ejercido	Pagado	SubEjercicio	Saldos	
				Ampliaciones	Reducciones						Por Devengar	Devengado por Ejercer
Presupuesto Total			13,779,104.76	11,718,341.33	13,794,132.76	11,703,313.33	7,678,959.40	7,678,959.40	7,678,959.40	4,024,353.93	500,000.00	0.00
P007	SEGURIDAD PUBLICA		0.00	11,716,518.40	15,028.00	11,701,490.40	7,678,959.40	7,678,959.40	7,678,959.40	4,022,531.00	500,000.00	0.00
	P007-005 FORTALECIMIENTO DE LAS CAPACIDADES DE EVALUACION EN CONTROL DE CONFIANZA		0.00	473,000.00	0.00	473,000.00	0.00	0.00	0.00	473,000.00	0.00	0.00
	P007-006 FORMACION INICIAL (ASPIRANTES).		0.00	700,000.00	0.00	700,000.00	350,000.00	350,000.00	350,000.00	350,000.00	0.00	0.00
	P007-007 EQUIPAMIENTO DE LAS INSTITUCIONES DE SEGURIDAD PUBLICA (BOTAS, CAMISOLA Y/O CAMISA, FORNITURA, GORRA TIPO BEISBOLERA, PANTALON, PLAYERA).		0.00	4,761,600.00	0.00	4,761,600.00	4,752,288.00	4,752,288.00	4,752,288.00	9,312.00	0.00	0.00
	P007-008 PREVENCION SOCIAL DE LA VIOLENCIA Y LA DELINCUENCIA CON PARTICIPACION CIUDADANA (JOVENES EN PREVENCION).		0.00	450,000.00	0.00	450,000.00	0.00	0.00	0.00	450,000.00	450,000.00	0.00
	P007-009 FORTALECIMIENTO DE LOS SISTEMAS DE VIDEOVIGILANCIA Y GEOLOCALIZACION		0.00	1,975,642.00	0.00	1,975,642.00	0.00	0.00	0.00	1,975,642.00	0.00	0.00
	P007-010 DIGNIFICACION POLICIAL (COPARTICIPACION)		0.00	1,900,248.40	0.00	1,900,248.40	1,900,248.40	1,900,248.40	1,900,248.40	0.00	0.00	0.00
	P007-011 GASTOS DE OPERACION FORTASEG 2020 (COPARTICIPACION)		0.00	65,028.00	15,028.00	50,000.00	23,423.00	23,423.00	23,423.00	26,577.00	0.00	0.00
	P007-012 FORMACION INICIAL (ACTIVOS).		0.00	920,000.00	0.00	920,000.00	460,000.00	460,000.00	460,000.00	460,000.00	0.00	0.00
	P007-013 FORMACION CONTINUA (CBFP)		0.00	175,000.00	0.00	175,000.00	87,500.00	87,500.00	87,500.00	87,500.00	0.00	0.00
	P007-014 FORMACION CONTINUA (DERECHOS HUMANOS)		0.00	161,000.00	0.00	161,000.00	80,500.00	80,500.00	80,500.00	80,500.00	0.00	0.00
	P007-015 EVALUACION DE DESEMPEÑO		0.00	10,000.00	0.00	10,000.00	0.00	0.00	0.00	10,000.00	0.00	0.00
	P007-016 EVALUACION DE COMPETENCIAS BASICAS DE LA FUNCION PARA POLICIAS MUNICIPALES.		0.00	50,000.00	0.00	50,000.00	25,000.00	25,000.00	25,000.00	25,000.00	0.00	0.00
	P007-017 EVALUACION DE ASPIRANTES A INSTRUCTORES EVALUADORES DE LA FUNCION MUNICIPAL.		0.00	25,000.00	0.00	25,000.00	0.00	0.00	0.00	25,000.00	0.00	0.00
	P007-018 EVALUACION Y SEGUIMIENTO.		0.00	50,000.00	0.00	50,000.00	0.00	0.00	0.00	50,000.00	50,000.00	0.00
	P007-020 FORMACION CONTINUA (JUSTICIA CIVICA)		0.00	0.00	0.00	0.00	0.00	0.00	0.00	0.00	0.00	0.00
	P007-021 EQUIPAMIENTO DE LAS INSTITUCIONES DE SEGURIDAD PUBLICA (BOTAS DE HULE E IMPERMEABLES)		0.00	0.00	0.00	0.00	0.00	0.00	0.00	0.00	0.00	0.00
P009	ADMINISTRACION FINANCIERA		13,779,104.76	1,822.93	13,779,104.76	1,822.93	0.00	0.00	0.00	1,822.93	0.00	0.00
	P009-012 RECURSOS PENDIENTES DE APLICAR FORTASEG 2020		13,779,104.76	0.00	13,779,104.76	0.00	0.00	0.00	0.00	0.00	0.00	0.00
	P009-054 RENDIMIENTOS FINANCIEROS DE LA CUENTA FORTASEG FEDERAL 2020		0.00	1,756.91	0.00	1,756.91	0.00	0.00	0.00	1,756.91	0.00	0.00
	P009-063 RENDIMIENTOS FINANCIEROS DE LA CUENTA FORTASEG MUNICIPAL 2020		0.00	66.02	0.00	66.02	0.00	0.00	0.00	66.02	0.00	0.00


 L.A. CARMELINA FALCÓN ARIAS
 DIRECCIÓN DE PROGRAMACIÓN


 I.Q.I. MAURO JIMÉNEZ NEGRÍN
 PRIMER CONCEJAL



MUNICIPIO DE MACUSPANA, TABASCO.
GASTO POR CATEGORIA PROGRAMATICA
CORTE AL MES DE: NOVIEMBRE
PROCEDENCIA: RAMO 04. GOBERNACION MOD. INVERSION: REMANENTE

P.P	U.R.	Descripción	Autorizado	Adecuaciones		Modificado	Devengado	Ejercido	Pagado	SubEjercicio	Saldos	
				Ampliaciones	Reducciones						Por Devengar	Devengado por Ejercer
		Presupuesto Total	0.00	157,674.24	16,935.92	140,738.32	89,854.69	89,854.69	89,854.69	50,883.63	0.00	0.00
P007		SEGURIDAD PUBLICA	0.00	0.00	0.00	0.00	0.00	0.00	0.00	0.00	0.00	0.00
		P007-004 RECURSOS PENDIENTES DE APLICAR FORTASEG FED. REM. 2018	0.00	0.00	0.00	0.00	0.00	0.00	0.00	0.00	0.00	0.00
P009		ADMINISTRACION FINANCIERA	0.00	157,674.24	16,935.92	140,738.32	89,854.69	89,854.69	89,854.69	50,883.63	0.00	0.00
		P009-016 (REM) RECURSOS PENDIENTES DE APLICAR FORTASEG FEDERAL 2019	0.00	90,066.92	212.23	89,854.69	89,854.69	89,854.69	89,854.69	0.00	0.00	0.00
		P009-019 RECURSOS PENDIENTES DE APLICAR FORTASEG MUNICIPAL REM 2019	0.00	15,495.47	15,495.47	0.00	0.00	0.00	0.00	0.00	0.00	0.00
		P009-020 (REM) RENDIMIENTOS FINANCIEROS DE LA CUENTA FORTASEG MUNICIPAL 2019.	0.00	45.47	45.47	0.00	0.00	0.00	0.00	0.00	0.00	0.00
		P009-021 (REM) RENDIMIENTOS FINANCIEROS DE LA CUENTA FORTASEG FEDERAL 2019.	0.00	1,182.75	1,182.75	0.00	0.00	0.00	0.00	0.00	0.00	0.00
		P009-078 (REM) RECURSOS PENDIENTES DE APLICAR DEL FORTASEG MUNICIPAL 2018.	0.00	45,601.46	0.00	45,601.46	0.00	0.00	0.00	45,601.46	0.00	0.00
		P009-079 (REM) RENDIMIENTOS FINANCIEROS DE LA CUENTA DEL FORTASEG FEDERAL 2018	0.00	5,253.39	0.00	5,253.39	0.00	0.00	0.00	5,253.39	0.00	0.00
		P009-080 (REM) RENDIMIENTOS FINANCIEROS DE LA CUENTA DEL FORTASEG MUNICIPAL 2018	0.00	28.78	0.00	28.78	0.00	0.00	0.00	28.78	0.00	0.00


 L.A. CARMELINA FALCÓN ARIAS
 DIRECCIÓN DE PROGRAMACIÓN


 I.Q.I. MAURO VINICIO NEGRÍ
 PRIMER CONCEJAL



MUNICIPIO DE MACUSPANA, TABASCO.

GASTO POR CATEGORIA PROGRAMATICA

CORTE AL MES DE: NOVIEMBRE

PROCEDENCIA: RAMO 04. GOBERNACION PROGRAMA: Fortalecimiento de la Seguridad en los Municipios MOD. INVERSION: PROGRAMA NORMAL

P.P	U.R.	Descripción	Autorizado	Adecuaciones		Modificado	Devengado	Ejercido	Pagado	SubEjercicio	Saldos	
				Ampliaciones	Reducciones						Por Devengar	Devengado por Ejercer
Presupuesto Total			13,779,104.76	11,718,341.33	13,794,132.76	11,703,313.33	7,678,959.40	7,678,959.40	7,678,959.40	4,024,353.93	500,000.00	0.00
P007	SEGURIDAD PUBLICA		0.00	11,716,518.40	15,028.00	11,701,490.40	7,678,959.40	7,678,959.40	7,678,959.40	4,022,531.00	500,000.00	0.00
P007-005	FORTALECIMIENTO DE LAS CAPACIDADES DE EVALUACION EN CONTROL DE CONFIANZA		0.00	473,000.00	0.00	473,000.00	0.00	0.00	0.00	473,000.00	0.00	0.00
P007-006	FORMACION INICIAL (ASPIRANTES).		0.00	700,000.00	0.00	700,000.00	350,000.00	350,000.00	350,000.00	350,000.00	0.00	0.00
P007-007	EQUIPAMIENTO DE LAS INSTITUCIONES DE SEGURIDAD PUBLICA (BOTAS, CAMISOLA Y/O CAMISA, FORNITURA, GORRA TIPO BEISBOLERA, PANTALON, PLAYERA).		0.00	4,761,600.00	0.00	4,761,600.00	4,752,288.00	4,752,288.00	4,752,288.00	9,312.00	0.00	0.00
P007-008	PREVENCION SOCIAL DE LA VIOLENCIA Y LA DELINCUENCIA CON PARTICIPACION CIUDADANA (JOVENES EN PREVENCION).		0.00	450,000.00	0.00	450,000.00	0.00	0.00	0.00	450,000.00	450,000.00	0.00
P007-009	FORTALECIMIENTO DE LOS SISTEMAS DE VIDEOVIGILANCIA Y GEOLOCALIZACION		0.00	1,975,642.00	0.00	1,975,642.00	0.00	0.00	0.00	1,975,642.00	0.00	0.00
P007-010	DIGNIFICACION POLICIAL (COPARTICIPACION)		0.00	1,900,248.40	0.00	1,900,248.40	1,900,248.40	1,900,248.40	1,900,248.40	0.00	0.00	0.00
P007-011	GASTOS DE OPERACION FORTASEG 2020 (COPARTICIPACION)		0.00	65,028.00	15,028.00	50,000.00	23,423.00	23,423.00	23,423.00	26,577.00	0.00	0.00
P007-012	FORMACION INICIAL (ACTIVOS).		0.00	920,000.00	0.00	920,000.00	460,000.00	460,000.00	460,000.00	460,000.00	0.00	0.00
P007-013	FORMACION CONTINUA (CBFP)		0.00	175,000.00	0.00	175,000.00	87,500.00	87,500.00	87,500.00	87,500.00	0.00	0.00
P007-014	FORMACION CONTINUA (DERECHOS HUMANOS)		0.00	161,000.00	0.00	161,000.00	80,500.00	80,500.00	80,500.00	80,500.00	0.00	0.00
P007-015	EVALUACION DE DESEMPEÑO		0.00	10,000.00	0.00	10,000.00	0.00	0.00	0.00	10,000.00	0.00	0.00
P007-016	EVALUACION DE COMPETENCIAS BASICAS DE LA FUNCION PARA POLICIAS MUNICIPALES.		0.00	50,000.00	0.00	50,000.00	25,000.00	25,000.00	25,000.00	25,000.00	0.00	0.00
P007-017	EVALUACION DE ASPIRANTES A INSTRUCTORES EVALUADORES DE LA FUNCION MUNICIPAL.		0.00	25,000.00	0.00	25,000.00	0.00	0.00	0.00	25,000.00	0.00	0.00
P007-018	EVALUACION Y SEGUIMIENTO.		0.00	50,000.00	0.00	50,000.00	0.00	0.00	0.00	50,000.00	50,000.00	0.00
P007-020	FORMACION CONTINUA (JUSTICIA CIVICA)		0.00	0.00	0.00	0.00	0.00	0.00	0.00	0.00	0.00	0.00
P007-021	EQUIPAMIENTO DE LAS INSTITUCIONES DE SEGURIDAD PUBLICA (BOTAS DE HULE E IMPERMEABLES)		0.00	0.00	0.00	0.00	0.00	0.00	0.00	0.00	0.00	0.00
P009	ADMINISTRACION FINANCIERA		13,779,104.76	1,822.93	13,779,104.76	1,822.93	0.00	0.00	0.00	1,822.93	0.00	0.00
P009-012	RECURSOS PENDIENTES DE APLICAR FORTASEG 2020		13,779,104.76	0.00	13,779,104.76	0.00	0.00	0.00	0.00	0.00	0.00	0.00
P009-054	RENDIMIENTOS FINANCIEROS DE LA CUENTA FORTASEG FEDERAL 2020		0.00	1,756.91	0.00	1,756.91	0.00	0.00	0.00	1,756.91	0.00	0.00
P009-063	RENDIMIENTOS FINANCIEROS DE LA CUENTA FORTASEG MUNICIPAL 2020		0.00	66.02	0.00	66.02	0.00	0.00	0.00	66.02	0.00	0.00


 L.A. CARMELINA FALCÓN ARIAS
 DIRECCIÓN DE PROGRAMACIÓN


 I.Q.I. MAURO BENZIG NEGRÍN
 PRIMER CONCEJAL



MUNICIPIO DE MACUSPANA, TABASCO.

GASTO POR CATEGORIA PROGRAMATICA

CORTE AL MES DE: NOVIEMBRE

PROCEDENCIA: RAMO 04. GOBERNACION PROGRAMA: Fortalecimiento de la Seguridad en los Municipios MOD. INVERSION: REMANENTE

P.P	U.R.	Descripción	Autorizado	Adecuaciones		Modificado	Devengado	Ejercido	Pagado	SubEjercicio	Saldos	
				Ampliaciones	Reducciones						Por Devengar	Devengado por Ejercer
		Presupuesto Total	0.00	157,674.24	16,935.92	140,738.32	89,854.69	89,854.69	89,854.69	50,883.63	0.00	0.00
P007		SEGURIDAD PUBLICA	0.00	0.00	0.00	0.00	0.00	0.00	0.00	0.00	0.00	0.00
		P007-004 RECURSOS PENDIENTES DE APLICAR FORTASEG FED. REM. 2018	0.00	0.00	0.00	0.00	0.00	0.00	0.00	0.00	0.00	0.00
P009		ADMINISTRACION FINANCIERA	0.00	157,674.24	16,935.92	140,738.32	89,854.69	89,854.69	89,854.69	50,883.63	0.00	0.00
		P009-016 (REM) RECURSOS PENDIENTES DE APLICAR FORTASEG FEDERAL 2019	0.00	90,066.92	212.23	89,854.69	89,854.69	89,854.69	89,854.69	0.00	0.00	0.00
		P009-019 RECURSOS PENDIENTES DE APLICAR FORTASEG MUNICIPAL REM 2019	0.00	15,495.47	15,495.47	0.00	0.00	0.00	0.00	0.00	0.00	0.00
		P009-020 (REM) RENDIMIENTOS FINANCIEROS DE LA CUENTA FORTASEG MUNICIPAL 2019.	0.00	45.47	45.47	0.00	0.00	0.00	0.00	0.00	0.00	0.00
		P009-021 (REM) RENDIMIENTOS FINANCIEROS DE LA CUENTA FORTASEG FEDERAL 2019.	0.00	1,182.75	1,182.75	0.00	0.00	0.00	0.00	0.00	0.00	0.00
		P009-078 (REM) RECURSOS PENDIENTES DE APLICAR DEL FORTASEG MUNICIPAL 2018.	0.00	45,601.46	0.00	45,601.46	0.00	0.00	0.00	45,601.46	0.00	0.00
		P009-079 (REM) RENDIMIENTOS FINANCIEROS DE LA CUENTA DEL FORTASEG FEDERAL 2018	0.00	5,253.39	0.00	5,253.39	0.00	0.00	0.00	5,253.39	0.00	0.00
		P009-080 (REM) RENDIMIENTOS FINANCIEROS DE LA CUENTA DEL FORTASEG MUNICIPAL 2018	0.00	28.78	0.00	28.78	0.00	0.00	0.00	28.78	0.00	0.00


 L.A.E. CARMELO FALCÓN ARIAS
 DIRECCIÓN DE PROGRAMACIÓN


 I.Q.I. MAURO WILSON MEGRÍN
 PRIMER CONCEJAL



MUNICIPIO DE MACUSPANA, TABASCO.

GASTO POR CATEGORIA PROGRAMATICA

CORTE AL MES DE: NOVIEMBRE

PROCEDENCIA: RAMO 15. DESARROLLO AGRARIO, TERRITORIAL Y URBANO PROGRAMA: PROGRAMA HÁBITAT MOD. INVERSION: REMANENTE

P.P	U.R.	Descripción	Autorizado	Adecuaciones		Modificado	Devengado	Ejercido	Pagado	SubEjercicio	Saldos	
				Ampliaciones	Reducciones						Por Devengar	Devengado por Ejercer
		Presupuesto Total	0.00	48.08	0.00	48.08	0.00	0.00	0.00	48.08	0.00	0.00
P009		ADMINISTRACION FINANCIERA	0.00	48.08	0.00	48.08	0.00	0.00	0.00	48.08	0.00	0.00
		P009-045 (REM) RENDIMIENTOS FINANCIEROS DE LA CUENTA DE SEDATU/HABITAT FEDERAL 2018	0.00	37.26	0.00	37.26	0.00	0.00	0.00	37.26	0.00	0.00
		P009-046 (REM) RENDIMIENTOS FINANCIEROS DE LA CUENTA DE SEDATU/HABITAT MUNICIPAL 2018	0.00	10.82	0.00	10.82	0.00	0.00	0.00	10.82	0.00	0.00


 L.A.E. CARMELINA FALCÓN ARIAS
 DIRECCIÓN DE PROGRAMACIÓN


 I.Q.I. MAURO WILBERT MÉRIN
 PRIMER CONCEJAL



MUNICIPIO DE MACUSPANA, TABASCO.

GASTO POR CATEGORIA PROGRAMATICA

CORTE AL MES DE: NOVIEMBRE

PROCEDENCIA: RAMO 15. DESARROLLO AGRARIO, TERRITORIAL Y URBANO PROGRAMA: PROGRAMA DE APOYO A LA VIVIENDA MOD. INVERSION: REMANENTE

P.P	U.R.	Descripción	Autorizado	Adecuaciones		Modificado	Devengado	Ejercido	Pagado	SubEjercicio	Saldos	
				Ampliaciones	Reducciones						Por Devengar	Devengado por Ejercer
		Presupuesto Total	0.00	47.70	0.00	47.70	0.00	0.00	0.00	47.70	0.00	0.00
P009		ADMINISTRACION FINANCIERA	0.00	47.70	0.00	47.70	0.00	0.00	0.00	47.70	0.00	0.00
		P009-043 (REM) RENDIMIENTOS FINANCIEROS DE LA CUENTA DE SEDATU/VIVIENDA MPAL 2018	0.00	12.42	0.00	12.42	0.00	0.00	0.00	12.42	0.00	0.00
		P009-044 (REM) RENDIMIENTOS FINANCIEROS DE LA CUENTA DE SEDATU/VIVIENDA FEDERAL 2018	0.00	35.28	0.00	35.28	0.00	0.00	0.00	35.28	0.00	0.00


 L.A. E. CARMELINA FALCÓN ARIAS
 DIRECCIÓN DE PROGRAMACIÓN


 I.Q.I. MAURO WINNIG NEGRÍN
 PRIMER CONCEJAL



MUNICIPIO DE MACUSPANA, TABASCO.

GASTO POR CATEGORIA PROGRAMATICA

CORTE AL MES DE: NOVIEMBRE

PROCEDENCIA: RAMO 16. MEDIO AMBIENTE Y RECURSOS NATURALES PROGRAMA: PROGRAMA DE AGUA LIMPIA MOD. INVERSION: PROGRAMA NORMAL

P.P	U.R.	Descripción	Autorizado	Adecuaciones		Modificado	Devengado	Ejercido	Pagado	SubEjercicio	Saldos	
				Ampliaciones	Reducciones						Por Devengar	Devengado por Ejercer
		Presupuesto Total	0.00	380,858.58	0.12	380,858.46	380,294.40	380,294.40	380,294.40	564.06	0.00	0.00
E001		SERVICIO DE AGUA POTABLE	0.00	380,294.40	0.00	380,294.40	380,294.40	380,294.40	380,294.40	0.00	0.00	0.00
		E001-003 EQUIPOS HIPOCLORADORES PARA EL PROGRAMA FEDERAL PROAGUA 2020	0.00	380,294.40	0.00	380,294.40	380,294.40	380,294.40	380,294.40	0.00	0.00	0.00
P009		ADMINISTRACION FINANCIERA	0.00	564.18	0.12	564.06	0.00	0.00	0.00	564.06	0.00	0.00
		P009-075 RENDIMIENTOS FINANCIEROS DE LA CUENTA DEL PROGRAMA DE AGUA LIMPIA FEDERAL 2020	0.00	0.12	0.12	0.00	0.00	0.00	0.00	0.00	0.00	0.00
		P009-076 RENDIMIENTOS FINANCIEROS DE LA CUENTA DEL PROGRAMA DE AGUA LIMPIA MUNICIPAL 2020	0.00	1.93	0.00	1.93	0.00	0.00	0.00	1.93	0.00	0.00
		P009-081 RENDIMIENTOS FINANCIEROS DE LA CUENTA DEL PROGRAMA DE AGUA LIMPIA ESTATAL 2020	0.00	0.53	0.00	0.53	0.00	0.00	0.00	0.53	0.00	0.00
		P009-082 RECURSOS PENDIENTES DE ASIGNAR DEL PROGRAMA DE AGUA LIMPIA FEDERAL 2020	0.00	561.60	0.00	561.60	0.00	0.00	0.00	561.60	0.00	0.00


 L.A. E. CARMELINA FALCÓN ARIAS
 DIRECCIÓN DE PROGRAMACIÓN


 I.Q.I. MAURICIO WILSON NEGRÍN
 PRIMER CONCEJAL



MUNICIPIO DE MACUSPANA, TABASCO.

GASTO POR CATEGORIA PROGRAMATICA

CORTE AL MES DE: NOVIEMBRE

PROCEDENCIA: RAMO 16. MEDIO AMBIENTE Y RECURSOS NATURALES PROGRAMA: PROGRAMA DE AGUA POTABLE, ALCANTARILLADO Y SANEAMIENTO EN ZONAS URBANAS MOD. INVERSION: REMANENTE

P.P.	U.R.	Descripción	Autorizado	Adecuaciones		Modificado	Devengado	Ejercido	Pagado	SubEjercicio	Saldos	
				Ampliaciones	Reducciones						Por Devengar	Devengado por Ejercer
		Presupuesto Total	0.00	3,942,792.60	42,862.03	3,899,930.57	3,899,930.57	3,899,930.57	3,899,930.57	0.00	0.00	0.00
K003		DRENAJE Y ALCANTARILLADO	0.00	3,921,302.19	21,371.62	3,899,930.57	3,899,930.57	3,899,930.57	3,899,930.57	0.00	0.00	0.00
		K003-001 MANTENIMIENTO DE LA PLANTA DE TRATAMIENTO DE AGUA RESIDUALES	0.00	3,921,302.19	21,371.62	3,899,930.57	3,899,930.57	3,899,930.57	3,899,930.57	0.00	0.00	0.00
P009		ADMINISTRACION FINANCIERA	0.00	21,490.41	21,490.41	0.00	0.00	0.00	0.00	0.00	0.00	0.00
		P009-052 (REM) RENDIMIENTOS FINANCIEROS DE LA CUENTA PROSANEAR 2019	0.00	118.79	118.79	0.00	0.00	0.00	0.00	0.00	0.00	0.00
		P009-066 (REM) RECURSOS PENDIENTES DE APLICAR DEL PROGRAMA PROSANEAR 2019	0.00	21,371.62	21,371.62	0.00	0.00	0.00	0.00	0.00	0.00	0.00


 L.A.E. CARMELINA FALCÓN ARIAS
 DIRECCIÓN DE PROGRAMACIÓN


 I.Q.I. MAURO WILFRIEDO MEGRÍN
 PRIMER CONCEJAL



MUNICIPIO DE MACUSPANA, TABASCO.

GASTO POR CATEGORIA PROGRAMATICA

CORTE AL MES DE: NOVIEMBRE

PROCEDENCIA: RAMO 16. MEDIO AMBIENTE Y RECURSOS NATURALES PROGRAMA: PROGRAMA DE DEVOLUCIÓN DE DERECHOS MOD. INVERSION: REMANENTE

P.P	U.R.	Descripción	Autorizado	Adecuaciones		Modificado	Devengado	Ejercido	Pagado	SubEjercicio	Saldos	
				Ampliaciones	Reducciones						Por Devengar	Devengado por Ejercer
		Presupuesto Total	0.00	1,855,291.97	11,271.94	1,844,020.03	1,844,020.03	1,844,020.03	1,844,020.03	0.00	0.00	0.00
K002		INFRAESTRUCTURA PARA AGUA POTABLE	0.00	1,849,649.46	5,629.43	1,844,020.03	1,844,020.03	1,844,020.03	1,844,020.03	0.00	0.00	0.00
		K002-001 REHABILITACION DEL SISTEMA DE INYECCION DE CLORO-GAS PARA LA PLANTA POTABILIZADORA DEL MUNICIPIO DE MACUSPANA	0.00	1,849,649.46	5,629.43	1,844,020.03	1,844,020.03	1,844,020.03	1,844,020.03	0.00	0.00	0.00
P009		ADMINISTRACION FINANCIERA	0.00	5,642.51	5,642.51	0.00	0.00	0.00	0.00	0.00	0.00	0.00
		P009-051 (REM) RENDIMIENTOS FINANCIEROS DE LA CUENTA PRODDER 2019	0.00	13.08	13.08	0.00	0.00	0.00	0.00	0.00	0.00	0.00
		P009-065 (REM) RECURSOS PENDIENTES DE APLICAR DEL PROGRAMA PRODDER 2019	0.00	5,629.43	5,629.43	0.00	0.00	0.00	0.00	0.00	0.00	0.00


 L.A.E. CARMELINA FALCÓN ARIAS
 DIRECCIÓN DE PROGRAMACIÓN


 I.Q.I. MAURO W. ZEIG NEGRÍN
 PRIMER CONCEJAL



MUNICIPIO DE MACUSPANA, TABASCO.

GASTO POR CATEGORIA PROGRAMATICA

CORTE AL MES DE: NOVIEMBRE

PROCEDENCIA: RAMO 23. PROVISIONES SALARIALES Y ECONÓMICAS PROGRAMA: FONDO PARA ENTIDADES FEDERATIVAS Y MUNICIPIOS PRODUCTORES DE HIDROCARBUROS MOD. INVERSION: PROGRAMA NORMAL

P.P	U.R.	Descripción	Autorizado	Adecuaciones		Modificado	Devengado	Ejercido	Pagado	SubEjercicio	Saldos	
				Ampliaciones	Reducciones						Por Devengar	Devengado por Ejercer
		Presupuesto Total	12,316,976.78	23,769,924.82	16,221,697.42	19,865,204.18	14,264,225.14	14,264,225.14	14,232,502.66	5,600,979.04	3,456,638.85	0.00
E001		SERVICIO DE AGUA POTABLE	0.00	1,168,340.48	274,589.36	893,751.12	893,751.12	893,751.12	893,751.12	0.00	0.00	0.00
	K024-002	ADQUISICION DE BOMBAS SUMERGIBLES (HIDROCARBUROS TERRESTRES 2020)	0.00	1,168,340.48	274,589.36	893,751.12	893,751.12	893,751.12	893,751.12	0.00	0.00	0.00
E012		ORDENAMIENTO TERRITORIAL	0.00	300,000.00	300,000.00	0.00	0.00	0.00	0.00	0.00	0.00	0.00
	E012-007	BACHEO (HIDROCARBUROS MARITIMOS 2020)	0.00	300,000.00	300,000.00	0.00	0.00	0.00	0.00	0.00	0.00	0.00
K002		INFRAESTRUCTURA PARA AGUA POTABLE	0.00	724,468.25	1,623.86	722,844.39	715,584.46	715,584.46	713,154.13	7,259.93	0.00	0.00
	K002-018	REHABILITACION DEL SISTEMA DE AGUA POTABLE	0.00	190,014.01	805.55	189,208.46	189,208.46	189,208.46	189,208.46	0.00	0.00	0.00
	K002-019	REHABILITACION DEL SISTEMA DE AGUA POTABLE	0.00	124,454.24	818.31	123,635.93	123,635.93	123,635.93	123,635.93	0.00	0.00	0.00
	K002-020	CONSTRUCCION DE POZO PROFUNDO DE AGUA POTABLE	0.00	205,000.00	0.00	205,000.00	201,288.64	201,288.64	200,073.97	3,711.36	0.00	0.00
	K002-021	CONSTRUCCION DE POZO PROFUNDO DE AGUA POTABLE	0.00	205,000.00	0.00	205,000.00	201,451.43	201,451.43	200,235.77	3,548.57	0.00	0.00
K003		DRENAJE Y ALCANTARILLADO	0.00	2,131,003.37	0.00	2,131,003.37	974,241.75	974,241.75	970,454.63	1,156,761.62	1,136,542.77	0.00
	K003-016	REHABILITACION DEL SISTEMA DE AGUA NEGRAS DEL FRACCIONAMINETO LOMA LINDA	0.00	350,965.77	0.00	350,965.77	346,662.11	346,662.11	346,662.11	4,303.66	0.24	0.00
	K003-017	REHABILITACION DE DRENAJE SANITARIO EN LA CALLE CUAUHTEMOC EN EL MUNICIPIO DE MACUSPANA, TABASCO.	0.00	361,387.88	0.00	361,387.88	282,681.30	282,681.30	280,975.47	78,706.58	75,687.13	0.00
	K003-018	REHABILITACION DE DRENAJE SANITARIO EN LA CALLE CIRCUNVALACION Y 16 DE SEPTIEMBRE COL. OBRERA DEL MUNICIPIO DE MACUSPANA, TABASCO	0.00	800,379.41	0.00	800,379.41	183,410.80	183,410.80	182,304.01	616,968.61	609,310.64	0.00
	K003-019	REHABILITACION DE DRENAJE SANITARIO EN LA CALLE CARLOS A. MADRAZO DE LA COLONIA BELEN	0.00	618,270.31	0.00	618,270.31	161,487.54	161,487.54	160,513.04	456,782.77	451,544.76	0.00
K005		URBANIZACION	0.00	9,525,408.65	0.00	9,525,408.65	7,736,920.40	7,736,920.40	7,718,509.52	1,788,488.25	1,754,512.37	0.00
	K005-032	CONSTRUCCION DE PAVIMENTO CON CONCRETO ASFALTICO EN EL BOULEVARD CARLOS PELLICER CAMARA TRAMO: PASEO JOSE N. ROVIROSA - CALLE REFORMA EN EL MUNICIPIO DE MACUSPANA, TABASCO.	0.00	2,020,850.85	0.00	2,020,850.85	2,011,604.70	2,011,604.70	2,011,604.70	9,246.15	27.65	0.00
	K005-033	TERMINACION DE PAVIMENTACION CON CONCRETO HIDRAULICO DE CALLE RAMIRO OCAÑA EN LA COLONIA EL RECUERDO	0.00	503,181.88	0.00	503,181.88	499,517.28	499,517.28	499,517.28	3,664.60	158.98	0.00
	K005-034	RECONSTRUCCION DE TERRACERIAS, PAVIMENTO ASFALTICO Y SEÑALAMIENTO HORIZONTAL CAMINO: CAMINO A LA RA. BAYO 2DA. SECCION 0+000 AL 0+630 DEL MUNICIPIO DE MACUSPANA, TABASCO	0.00	1,124,860.41	0.00	1,124,860.41	1,088,425.15	1,088,425.15	1,081,857.06	36,435.26	28,242.34	0.00
	K005-035	CONSTRUCCION DE PAVIMENTO CON CONCRETO HIDRAULICO EN CALLES DEL POB. TIERRA COLORADA DEL MUNICIPIO DE MACUSPANA, TABASCO.	0.00	5,876,515.51	0.00	5,876,515.51	4,137,373.27	4,137,373.27	4,125,530.48	1,739,142.24	1,726,083.40	0.00
K014		SERVICIOS DE SALUD PUBLICA	0.00	3,505,214.18	0.00	3,505,214.18	2,930,727.41	2,930,727.41	2,923,633.26	574,486.77	565,583.71	0.00
	K014-015	ADECUACION DE TERRENO PARA LA UNIDAD DEPORTIVA EN LA COL. EL CASTAÑO	0.00	3,505,214.18	0.00	3,505,214.18	2,930,727.41	2,930,727.41	2,923,633.26	574,486.77	565,583.71	0.00
K024		ADQUISICION DE BIENES MUEBLES	0.00	208,262.77	208,262.77	0.00	0.00	0.00	0.00	0.00	0.00	0.00
	K024-006	ADQUISICION DE BOMBA PARA AGUAS NEGRAS (HIDROCARBUROS MARITIMO 2020)	0.00	208,262.77	208,262.77	0.00	0.00	0.00	0.00	0.00	0.00	0.00
P002		TRASPORTE Y RENDICION DE CUENTAS	0.00	4,509,000.00	3,150,000.00	1,359,000.00	1,013,000.00	1,013,000.00	1,013,000.00	346,000.00	0.00	0.00
	P002-003	OPERACION DE OBRAS PUBLICAS (COMBUSTIBLE) HIDROCARBUROS MARITIMOS 2020	0.00	4,509,000.00	3,150,000.00	1,359,000.00	1,013,000.00	1,013,000.00	1,013,000.00	346,000.00	0.00	0.00
P009		ADMINISTRACION FINANCIERA	12,316,976.78	1,698,227.12	12,287,221.43	1,727,982.47	0.00	0.00	0.00	1,727,982.47	0.00	0.00
	P009-009	RECURSOS PENDIENTES DE APLICAR DEL FONDO DE HIDROCARBUROS EN REGIONES TERRESTRES 2020	4,368,251.61	61,294.56	4,326,872.28	102,673.89	0.00	0.00	0.00	102,673.89	0.00	0.00
	P009-010	RECURSOS PENDIENTES DE APLICAR DEL FONDO DE HIDROCARBUROS EN REGIONES MARITIMAS 2020	7,948,725.17	1,500,081.08	7,960,349.15	1,488,457.10	0.00	0.00	0.00	1,488,457.10	0.00	0.00
	P009-041	RENDIMIENTOS FINANCIEROS DE LA CUENTA DEL FONDO DE HIDROCARBUROS EN REGIONES TERRESTRES 2020	0.00	29,703.93	0.00	29,703.93	0.00	0.00	0.00	29,703.93	0.00	0.00

0000172



MUNICIPIO DE MACUSPANA, TABASCO.

GASTO POR CATEGORIA PROGRAMATICA

CORTE AL MES DE: NOVIEMBRE

PROCEDENCIA: RAMO 23. PROVISIONES SALARIALES Y ECONÓMICAS PROGRAMA: FONDO PARA ENTIDADES FEDERATIVAS Y MUNICIPIOS PRODUCTORES DE HIDROCARBUROS MOD. INVERSION: PROGRAMA NORMAL

P.P	U.R.	Descripción	Autorizado	Adecuaciones		Modificado	Devengado	Ejercido	Pagado	SubEjercicio	Saldos	
				Ampliaciones	Reducciones						Por Devengar	Devengado por Ejercer
P009-042		RENDIMIENTOS FINANCIEROS DE LA CUENTA DE HIDROCARBUROS EN REGIONES MARITIMAS 2020	0.00	107,147.55	0.00	107,147.55	0.00	0.00	0.00	107,147.55	0.00	0.00


 L.A.E. CARMELO FALCÓN ARIAS
 DIRECCIÓN DE PROGRAMACIÓN


 I.Q.I. MAURO MARTÍNEZ NEGRÍN
 PRIMER CONCEJAL



MUNICIPIO DE MACUSPANA, TABASCO.
GASTO POR CATEGORIA PROGRAMATICA
CORTE AL MES DE: NOVIEMBRE

PROCEDENCIA: RAMO 23. PROVISIONES SALARIALES Y ECONÓMICAS PROGRAMA: FONDO PARA ENTIDADES FEDERATIVAS Y MUNICIPIOS PRODUCTORES DE HIDROCARBUROS MOD. INVERSION: REFRENDO

P.P	U.R.	Descripción	Autorizado	Adecuaciones		Modificado	Devengado	Ejercido	Pagado	SubEjercicio	Saldos	
				Ampliaciones	Reducciones						Por Devengar	Devengado por Ejercer
		Presupuesto Total	0.00	3,708,577.40	0.00	3,708,577.40	3,708,577.40	3,708,577.40	3,708,577.40	0.00	0.00	0.00
K005	URBANIZACION		0.00	3,708,577.40	0.00	3,708,577.40	3,708,577.40	3,708,577.40	3,708,577.40	0.00	0.00	0.00
	K005-001	CONSTRUCCION DE PAVIMENTO CON CONCRETO HIDRAULICO EN LA CALLE ITURBUDE ENTRE LAS CALLES BENITO JUAREZ Y NIÑOS HEROES (REF. K005-026).	0.00	3,708,577.40	0.00	3,708,577.40	3,708,577.40	3,708,577.40	3,708,577.40	0.00	0.00	0.00


 L.A.E. CAROLINA FALCÓN ARIAS
 DIRECCIÓN DE PROGRAMACIÓN


 I.Q.I. MAURO WINZ NEGRÍN
 PRIMER CONCEJAL



MUNICIPIO DE MACUSPANA, TABASCO.

GASTO POR CATEGORIA PROGRAMATICA

CORTE AL MES DE: NOVIEMBRE

PROCEDENCIA: RAMO 23. PROVISIONES SALARIALES Y ECONÓMICAS PROGRAMA: FONDO PARA ENTIDADES FEDERATIVAS Y MUNICIPIOS PRODUCTORES DE HIDROCARBUROS MOD. INVERSION: REMANENTE

P.P.	U.R.	Descripción	Autorizado	Adecuaciones		Modificado	Devengado	Ejercido	Pagado	SubEjercicio	Saldos	
				Ampliaciones	Reducciones						Por Devengar	Devengado por Ejercer
		Presupuesto Total	0.00	4,576,543.76	0.00	4,576,543.76	0.00	0.00	0.00	4,576,543.76	0.00	0.00
P009		ADMINISTRACION FINANCIERA	0.00	4,576,543.76	0.00	4,576,543.76	0.00	0.00	0.00	4,576,543.76	0.00	0.00
P009-034	(REM)	RENDIMIENTOS FINANCIEROS DE LA CUENTA DE HIDROCARBUROS TERRESTRES 2018	0.00	504.54	0.00	504.54	0.00	0.00	0.00	504.54	0.00	0.00
P009-035	(REM)	RENDIMIENTOS FINANCIEROS DE LA CUENTA DEL FONDO DE HIDROCARBUROS EN REGIONES TERRESTRES 2019	0.00	107,115.47	0.00	107,115.47	0.00	0.00	0.00	107,115.47	0.00	0.00
P009-036	(REM)	RENDIMIENTOS FINANCIEROS DE LA CUENTA DEL FONDO DE HIDROCARBUROS EN REGIONES MARITIMAS 2018	0.00	590.15	0.00	590.15	0.00	0.00	0.00	590.15	0.00	0.00
P009-037	(REM)	RENDIMIENTOS FINANCIEROS DE LA CUENTA DEL FONDO DE HIDROCARBUROS EN REGIONES MARITIMAS 2019	0.00	203,685.78	0.00	203,685.78	0.00	0.00	0.00	203,685.78	0.00	0.00
P009-057	(REM)	RECURSOS PENDIENTES DE APLICAR DEL FONDO DE HIDROCARBUROS EN REGIONES TERRESTRES 2019	0.00	1,441,961.63	0.00	1,441,961.63	0.00	0.00	0.00	1,441,961.63	0.00	0.00
P009-058	(REM)	RECURSOS PENDIENTES DE APLICAR DEL FONDO DE HIDROCARBUROS EN REGIONES MARITIMAS 2019	0.00	2,822,686.19	0.00	2,822,686.19	0.00	0.00	0.00	2,822,686.19	0.00	0.00


 L.A.E CARMELINA FALCÓN ARIAS
 DIRECCIÓN DE PROGRAMACIÓN


 I.Q.I. MAURO WILSON NEGRÍN
 PRIMER CONCEJAL



MUNICIPIO DE MACUSPANA, TABASCO.

GASTO POR CATEGORIA PROGRAMATICA

CORTE AL MES DE: NOVIEMBRE

DEPENDENCIA: RAMO 33. APORTACIONES FEDERALES PARA ENTIDADES FEDERATIVAS Y MUNICIPIOS PROGRAMA: FONDO DE INFRAESTRUCTURA SOCIAL PARA LAS ENTIDADES (FISE) MOD. INVERSION: PROGRAMA NORMAL

P.P.	U.R.	Descripción	Autorizado	Adecuaciones		Modificado	Devengado	Ejercido	Pagado	SubEjercicio	Saldos	
				Ampliaciones	Reducciones						Por Devengar	Devengado por Ejercer
		Presupuesto Total	10,061,167.02	17,882,268.13	10,061,167.02	17,882,268.13	0.00	0.00	0.00	17,882,268.13	17,849,876.04	0.00
K005	URBANIZACION		0.00	17,882,268.13	0.00	17,882,268.13	0.00	0.00	0.00	17,882,268.13	17,849,876.04	0.00
		K005- CONSTRUCCION DE PAVIMENTO CON CONCRETO HIDRAULICO EN EL MUNICIPIO DE MACUSPANA, CIUDAD MACUSPANA, COLONIA CENTRO, CALLE "LEON ALEJO TORRES".	0.00	8,427,799.21	0.00	8,427,799.21	0.00	0.00	0.00	8,427,799.21	8,412,345.45	0.00
		K005- CONSTRUCCION DE PAVIMENTO CON CONCRETO HIDRAULICO EN EL MUNICIPIO DE MACUSPANA, CIUDAD MACUSPANA, COLONIA CENTRO CALLES "LIMBANO BLANDIN" Y "LAZARO CARDENAS"	0.00	9,454,468.92	0.00	9,454,468.92	0.00	0.00	0.00	9,454,468.92	9,437,530.59	0.00
P009	ADMINISTRACION FINANCIERA		10,061,167.02	0.00	10,061,167.02	0.00	0.00	0.00	0.00	0.00	0.00	0.00
		P009-011 RECURSOS PENDIENTES DE APLICAR FISE 2020	10,061,167.02	0.00	10,061,167.02	0.00	0.00	0.00	0.00	0.00	0.00	0.00


 L.A.E. CARMELINA FALCÓN ARIAS
 DIRECCIÓN DE PROGRAMACIÓN


 I.Q.I. MAURO VILLAGRÁN
 PRIMER CONCEJAL



MUNICIPIO DE MACUSPANA, TABASCO.

GASTO POR CATEGORIA PROGRAMATICA

CORTE AL MES DE: NOVIEMBRE

PROCEDECENCIA: RAMO 33. APORTACIONES FEDERALES PARA ENTIDADES FEDERATIVAS Y MUNICIPIOS PROGRAMA: FONDO DE INFRAESTRUCTURA SOCIAL PARA LAS ENTIDADES (FISE) MOD. INVERSION: REMANENTE

P.P	U.R.	Descripción	Autorizado	Adecuaciones		Modificado	Devengado	Ejercido	Pagado	SubEjercicio	Saldos	
				Ampliaciones	Reducciones						Por Devengar	Devengado por Ejercer
		Presupuesto Total	0.00	239,723.58	117.97	239,605.61	0.00	0.00	0.00	239,605.61	0.00	0.00
P009		ADMINISTRACION FINANCIERA	0.00	239,723.58	117.97	239,605.61	0.00	0.00	0.00	239,605.61	0.00	0.00
		P009-047 (REM) RENDIMIENTOS FINANCIEROS DE LA CUENTA DE FISE ESTATAL 2018	0.00	52.04	0.00	52.04	0.00	0.00	0.00	52.04	0.00	0.00
		P009-048 (REM) RENDIMIENTOS FINANCIEROS DE LA CUENTA DE FISE MUNICIPAL 2018	0.00	12.27	0.00	12.27	0.00	0.00	0.00	12.27	0.00	0.00
		P009-049 (REM) RENDIMIENTOS FINANCIEROS DE LA CUENTA DE FISE ESTATAL 2019	0.00	1,359.63	58.41	1,301.22	0.00	0.00	0.00	1,301.22	0.00	0.00
		P009-050 (REM) RENDIMIENTOS FINANCIEROS DE LA CUENTA DE FISE MUNICIPAL 2019	0.00	144.84	59.56	85.28	0.00	0.00	0.00	85.28	0.00	0.00
		P009-060 (REM) RECURSOS PENDIENTES DE APLICAR DEL FISE 2019	0.00	238,154.80	0.00	238,154.80	0.00	0.00	0.00	238,154.80	0.00	0.00


 L.A.E. CARMELINA FALCÓN ARIAS
 DIRECCIÓN DE PROGRAMACIÓN


 I.Q.I. MAURO VILLALBA NEGRIN
 PRIMER CONCEJAL



MUNICIPIO DE MACUSPANA, TABASCO.

GASTO POR CATEGORIA PROGRAMATICA

CORTE AL MES DE: NOVIEMBRE

PROCEDENCIA: RAMO 33. APORTACIONES FEDERALES PARA ENTIDADES FEDERATIVAS Y MUNICIPIOS PROGRAMA: FONDO DE APORTACIONES DE INFRAESTRUCTURA SOCIAL MUNICIPAL (FISM) MOD. INVERSION: PROGRAMA NORMAL

P.P	U.R.	Descripción	Autorizado	Adecuaciones		Modificado	Devengado	Ejercido	Pagado	SubEjercicio	Saldos	
				Ampliaciones	Reducciones						Por Devengar	Devengado por Ejercer
		Presupuesto Total	152,445,817.74	170,043,213.76	161,643,345.58	160,845,685.92	113,451,415.28	113,375,224.24	109,399,175.36	47,394,270.64	41,521,359.58	76,191.04
F001	DESARROLLO AGRICOLA		0.00	1,000,000.00	1,000,000.00	0.00	0.00	0.00	0.00	0.00	0.00	0.00
	F001-008	SUMINISTRO DE JAULAS Y ALIMENTOS PARA PISCICULTURA	0.00	1,000,000.00	1,000,000.00	0.00	0.00	0.00	0.00	0.00	0.00	0.00
F015	VIVIENDA		0.00	33,701,301.33	0.00	33,701,301.33	25,255,207.31	25,255,207.31	23,151,035.88	8,446,094.02	8,299,200.08	0.00
	F015-001	CONSTRUCCION DE CUARTOS DORMITORIOS	0.00	1,025,599.98	0.00	1,025,599.98	912,635.73	912,635.73	907,128.44	112,964.25	108,556.74	0.00
	F015-002	CONSTRUCCION DE CUARTOS DORMITORIOS	0.00	1,025,599.98	0.00	1,025,599.98	833,146.92	833,146.92	828,119.31	192,453.06	187,836.46	0.00
	F015-003	CONSTRUCCION DE CUARTOS DORMITORIOS	0.00	1,025,599.98	0.00	1,025,599.98	957,720.17	957,720.17	951,940.83	67,879.81	63,472.30	0.00
	F015-004	CONSTRUCCION DE CUARTOS DORMITORIOS	0.00	1,025,599.98	0.00	1,025,599.98	833,146.95	833,146.95	828,119.34	192,453.03	187,836.43	0.00
	F015-005	CONSTRUCCION DE CUARTOS DORMITORIOS	0.00	1,025,599.98	0.00	1,025,599.98	513,495.72	513,495.72	510,397.04	512,104.26	507,459.29	0.00
	F015-006	CONSTRUCCION DE CUARTOS DORMITORIOS	0.00	1,025,599.98	0.00	1,025,599.98	380,507.29	380,507.29	378,211.12	645,092.69	640,438.42	0.00
	F015-007	CONSTRUCCION DE CUARTOS DORMITORIOS	0.00	1,025,599.98	0.00	1,025,599.98	832,254.38	832,254.38	827,232.16	193,345.60	188,846.87	0.00
	F015-008	CONSTRUCCION DE CUARTOS DORMITORIOS	0.00	1,025,599.98	0.00	1,025,599.98	833,557.81	833,557.81	828,527.72	192,042.17	187,598.10	0.00
	F015-009	CONSTRUCCION DE CUARTOS DORMITORIOS	0.00	1,025,599.98	0.00	1,025,599.98	1,020,387.69	1,020,387.69	938,948.84	5,212.29	0.00	0.00
	F015-010	CONSTRUCCION DE CUARTOS DORMITORIOS	0.00	1,025,599.98	0.00	1,025,599.98	627,520.02	627,520.02	623,733.26	398,079.96	393,848.10	0.00
	F015-011	CONSTRUCCION DE CUARTOS DORMITORIOS	0.00	1,025,599.98	0.00	1,025,599.98	832,959.42	832,959.42	827,932.94	192,640.56	187,986.29	0.00
	F015-012	CONSTRUCCION DE CUARTOS DORMITORIOS	0.00	1,025,599.98	0.00	1,025,599.98	1,021,022.63	1,021,022.63	979,254.89	4,577.35	0.46	0.00
	F015-013	CONSTRUCCION DE CUARTOS DORMITORIOS	0.00	1,025,599.98	0.00	1,025,599.98	1,021,023.08	1,021,023.08	946,569.16	4,576.90	0.01	0.00
	F015-014	CONSTRUCCION DE CUARTOS DORMITORIOS	0.00	1,025,599.98	0.00	1,025,599.98	851,529.95	851,529.95	846,391.41	174,070.03	169,453.43	0.00
	F015-015	CONSTRUCCION DE CUARTOS DORMITORIOS	0.00	1,025,599.98	0.00	1,025,599.98	805,240.68	805,240.68	800,381.46	220,359.30	215,994.38	0.00
	F015-016	CONSTRUCCION DE CUARTOS DORMITORIOS	0.00	1,025,599.98	0.00	1,025,599.98	1,020,968.14	1,020,968.14	953,328.00	4,631.84	0.05	0.00
	F015-017	CONSTRUCCION DE CUARTOS DORMITORIOS	0.00	1,025,599.98	0.00	1,025,599.98	782,894.88	782,894.88	778,170.51	242,705.10	238,336.92	0.00
	F015-018	CONSTRUCCION DE CUARTOS DORMITORIOS	0.00	1,025,599.98	0.00	1,025,599.98	831,535.20	831,535.20	826,517.30	194,064.78	189,342.74	0.00
	F015-019	CONSTRUCCION DE CUARTOS DORMITORIOS	0.00	1,025,599.98	0.00	1,025,599.98	805,240.68	805,240.68	800,381.46	220,359.30	215,994.38	0.00
	F015-020	CONSTRUCCION DE CUARTOS DORMITORIOS	0.00	1,025,599.98	0.00	1,025,599.98	829,872.25	829,872.25	824,864.41	195,727.73	191,470.61	0.00
	F015-021	CONSTRUCCION DE CUARTOS DORMITORIOS	0.00	1,025,599.98	0.00	1,025,599.98	1,021,884.41	1,021,884.41	883,831.41	3,715.57	0.00	0.00
	F015-022	CONSTRUCCION DE CUARTOS DORMITORIOS	0.00	1,025,599.98	0.00	1,025,599.98	1,021,884.41	1,021,884.41	883,831.41	3,715.57	0.00	0.00
	F015-023	CONSTRUCCION DE CUARTOS DORMITORIOS	0.00	1,025,599.98	0.00	1,025,599.98	1,020,765.99	1,020,765.99	917,186.22	4,833.99	0.00	0.00
	F015-024	CONSTRUCCION DE CUARTOS DORMITORIOS	0.00	1,025,599.98	0.00	1,025,599.98	833,203.35	833,203.35	828,175.39	192,396.63	187,751.66	0.00
	F015-025	CONSTRUCCION DE CUARTOS DORMITORIOS	0.00	1,025,599.98	0.00	1,025,599.98	831,683.97	831,683.97	826,665.18	193,916.01	189,258.07	0.00
	F015-026	CONSTRUCCION DE CUARTOS DORMITORIOS	0.00	1,025,599.98	0.00	1,025,599.98	829,872.22	829,872.22	824,864.37	195,727.76	191,470.64	0.00
	F015-027	CONSTRUCCION DE CUARTOS DORMITORIOS	0.00	1,084,437.24	0.00	1,084,437.24	889,426.07	889,426.07	884,058.83	195,011.17	189,153.30	0.00
	F015-028	CONSTRUCCION DE CUARTOS DORMITORIOS	0.00	1,025,599.98	0.00	1,025,599.98	855,723.54	855,723.54	256,717.06	169,876.44	164,588.63	0.00
	F015-029	CONSTRUCCION DE CUARTOS DORMITORIOS	0.00	515,599.98	0.00	515,599.98	416,272.79	416,272.79	124,881.84	99,327.19	96,688.49	0.00
	F015-030	CONSTRUCCION DE CUARTOS DORMITORIOS	0.00	1,128,154.89	0.00	1,128,154.89	424,238.40	424,238.40	246,900.02	703,916.49	700,178.48	0.00
	F015-031	CONSTRUCCION DE CUARTOS DORMITORIOS	0.00	1,128,154.89	0.00	1,128,154.89	439,003.51	439,003.51	230,397.83	689,151.38	684,876.57	0.00
	F015-032	CONSTRUCCION DE CUARTOS DORMITORIOS	0.00	1,128,154.89	0.00	1,128,154.89	124,589.06	124,589.06	37,376.72	1,003,565.83	999,807.56	0.00
	F015-033	CONSTRUCCION DE CUARTOS DORMITORIOS	0.00	1,025,599.98	0.00	1,025,599.98	0.00	0.00	0.00	1,025,599.98	1,020,954.70	0.00
K002	INFRAESTRUCTURA PARA AGUA POTABLE		0.00	11,269,452.72	0.00	11,269,452.72	9,162,507.43	9,162,507.43	9,153,018.76	2,106,945.29	1,899,425.08	0.00
	K002-002	REHABILITACION GENERAL DE LA PLANTA POTABILIZADORA DE AGUA POTABLE	0.00	0.00	0.00	0.00	0.00	0.00	0.00	0.00	0.00	0.00
	K002-003	REHABILITACION DE LA RED DE AGUA POTABLE EN LA CALLE LEON ALEJO TORRES	0.00	1,625,579.60	0.00	1,625,579.60	649,961.39	649,961.39	646,039.21	975,618.21	968,867.67	0.00
	K002-004	REHABILITACION DE LA RED DE AGUA POTABLE EN LA CALLE LIMBANO	0.00	1,308,878.02	0.00	1,308,878.02	371,605.77	371,605.77	369,363.32	937,272.25	930,555.37	0.00

0000178



CONCEJO MUNICIPAL
2020-2021
- JUNTOS POR MACUSPANA -

MUNICIPIO DE MACUSPANA, TABASCO.

GASTO POR CATEGORIA PROGRAMATICA

CORTE AL MES DE: NOVIEMBRE

PROCEDENCIA: RAMO 33. APORTACIONES FEDERALES PARA ENTIDADES FEDERATIVAS Y MUNICIPIOS PROGRAMA: FONDO DE APORTACIONES DE INFRAESTRUCTURA SOCIAL MUNICIPAL (FISM) MOD. INVERSION: PROGRAMA NORMAL

P.P	U.R.	Descripción	Autorizado	Adecuaciones		Modificado	Devengado	Ejercido	Pagado	SubEjercicio	Saldos	
				Ampliaciones	Reducciones						Por Devengar	Devengado por Ejercer
		BLANDIN Y CALLE LAZARO CARDENAS.										
		K002-017 REHABILITACION GENERAL DE LA PLANTA POTABILIZADORA DE AGUA POTABLE	0.00	7,599,892.66	0.00	7,599,892.66	7,590,100.16	7,590,100.16	7,590,100.16	9,792.50	0.00	0.00
		K002-022 AMPLIACION DE LA RED DE AGUA POTABLE EN LA RA. EL ZOPO NORTE	0.00	556,461.84	0.00	556,461.84	550,840.11	550,840.11	547,516.07	5,621.73	2.04	0.00
		K002-023 AMPLIACION DE LA RED DE AGUA POTABLE DE LA UNIDAD DEPORTIVA "BIENVENIDO PRIEGO"	0.00	178,640.60	0.00	178,640.60	0.00	0.00	0.00	178,640.60	0.00	0.00
		K003 DRENAJE Y ALCANTARILLADO	0.00	33,073,719.68	0.00	33,073,719.68	26,915,398.15	26,915,398.15	26,913,922.66	6,158,321.53	5,429,160.18	0.00
		K003-004 REHABILITACION DE DRENAJE SANITARIO EN LA CALLE LEON ALEJO TORRES, ENTRE CALLE REFORMA Y ANDADOR PUXCATAN Y ENTRE PASEO JOSE NARCISO ROVIROSA Y CALLE ALATORRE.	0.00	0.00	0.00	0.00	0.00	0.00	0.00	0.00	0.00	0.00
		K003-012 REHABILITACION DE DRENAJE SANITARIO EN LA CALLE LEON ALEJO TORRES, ENTRE PASEO JOSE NARCISO ROVIROSA Y CALLE ANDADOR PUXCATAN	0.00	8,001,980.13	0.00	8,001,980.13	6,916,075.91	6,916,075.91	6,916,075.91	1,085,904.22	1,071,065.35	0.00
		K003-013 REHABILITACION DE DRENAJE SANITARIO EN LA CALLE LIMBANO BLANDIN Y CALLE LAZARO CARDENAS	0.00	5,303,417.86	0.00	5,303,417.86	4,203,392.68	4,203,392.68	4,203,392.68	1,100,025.18	1,090,693.59	0.00
		K003-014 REHABILITACION DE DRENAJE SANITARIO EN LA CALLE SANTAMARIA	0.00	2,238,896.15	0.00	2,238,896.15	1,558,397.87	1,558,397.87	1,558,397.87	680,498.28	0.00	0.00
		K003-015 CONSTRUCCION DE DRENAJE PROFUNDO EN LA CALLE REFORMA DEL MPIO. DE MACUSPANA, TABASCO	0.00	14,753,804.31	0.00	14,753,804.31	13,993,021.87	13,993,021.87	13,993,021.87	760,782.44	750,826.08	0.00
		K003-020 REHABILITACION DE DRENAJE SANITARIO EN LA CALLE TOMAS GARRIDO CANABAL EN EL MUNICIPIO DE MACUSPANA, TABASCO.	0.00	1,343,843.64	0.00	1,343,843.64	244,509.82	244,509.82	243,034.33	1,099,333.82	1,092,687.91	0.00
		K003-022 REHABILITACION DEL CARCAMO EN LA VILLA BENITO JUAREZ (SAN CARLOS)	0.00	1,431,777.59	0.00	1,431,777.59	0.00	0.00	0.00	1,431,777.59	1,423,887.25	0.00
		K005 URBANIZACION	0.00	29,830,451.32	0.00	29,830,451.32	10,681,485.49	10,681,485.49	9,856,180.76	19,148,965.83	19,067,640.66	0.00
		K005-021 CONSTRUCCION DE CARCAMO EN LA CALLE REFORMA, DEL MUNICIPIO DE MACUSPANA, TABASCO.	0.00	11,131,058.06	0.00	11,131,058.06	0.00	0.00	0.00	11,131,058.06	11,124,131.80	0.00
		K005-030 CONSTRUCCION DE PAVIMENTO CON CONCRETO HIDRAULICO EN LA CALLE 5 DE FEBRERO ENTRE LAS CALLES BENITO JUAREZ Y NIÑOS HEROES	0.00	4,307,841.46	0.00	4,307,841.46	4,298,179.75	4,298,179.75	4,298,179.75	9,661.71	96.26	0.00
		K005-031 CONSTRUCCION DE PAVIMENTO CON CONCRETO HIDRAULICO EN LA CALLE GREGORIO MENDEZ ENTRE LAS CALLES BENITO JUAREZ Y NIÑOS HEROES	0.00	4,319,839.81	0.00	4,319,839.81	4,309,929.27	4,309,929.27	4,307,816.92	9,910.54	6.50	0.00
		K005-036 CONSTRUCCION DE PAVIMENTO CON MEZCLA ASFALTICA EN CARRETERA A VERNET TRAMO 0+900 AL 1+780, DE LA VILLA BENITO JUAREZ (SAN CARLOS), DEL MUNICIPIO DE MACUSPANA, TABASCO.	0.00	2,584,679.09	0.00	2,584,679.09	0.00	0.00	0.00	2,584,679.09	2,572,718.37	0.00
		K005-037 CONSTRUCCION DE PAVIMENTO CON CONCRETO EN CALLES DEL FRACCIONAMIENTO INDUVITAB	0.00	2,707,678.86	0.00	2,707,678.86	0.00	0.00	0.00	2,707,678.86	2,698,985.63	0.00
		K005-038 PAVIMENTACION DE CONCRETO HIDRAULICO PARA LA CAPTACION Y PLANTA POTABILIZADORA INCLUYE TELEMETRIA	0.00	2,132,789.97	0.00	2,132,789.97	672,070.73	672,070.73	668,015.13	1,460,719.24	1,450,800.95	0.00
		K005-041 CONSTRUCCION DE PAVIMENTO CON CONCRETO HIDRAULICO EN LA CALLE UNO	0.00	479,689.36	0.00	479,689.36	298,798.21	298,798.21	89,639.46	180,891.15	176,599.69	0.00
		K005-042 CONSTRUCCION DE PAVIMENTO CON CONCRETO HIDRAULICO EN LA CALLE DOS.	0.00	364,090.04	0.00	364,090.04	268,398.21	268,398.21	80,519.46	95,691.83	92,842.06	0.00
		K005-043 CONSTRUCCION DE PAVIMENTO CON CONCRETO HIDRAULICO EN LA CALLE TRES	0.00	380,588.38	0.00	380,588.38	255,122.78	255,122.78	76,536.83	125,465.60	122,204.10	0.00
		K005-044 CONSTRUCCION DE PAVIMENTO CON CONCRETO HIDRAULICO EN LA CALLE UNO	0.00	970,142.61	0.00	970,142.61	345,866.53	345,866.53	103,759.96	624,276.08	615,054.34	0.00
		K005-045 CONSTRUCCION DE GUARNICIONES Y BANQUETAS EN LA RA. ZOPO SUR	0.00	452,053.68	0.00	452,053.68	233,120.01	233,120.01	231,713.25	218,933.67	214,200.96	0.00
		K013 INFRAESTRUCTURA PARA LA PROTECCION AL AMBIENTE	0.00	3,473,696.11	0.00	3,473,696.11	3,457,251.31	3,457,251.31	3,456,144.94	16,444.80	75.82	0.00
		K013-002 AMPLIACION DE LA PLANTA SEPARADORA DE BASURA EN EL RELLENO SANITARIO	0.00	3,473,696.11	0.00	3,473,696.11	3,457,251.31	3,457,251.31	3,456,144.94	16,444.80	75.82	0.00
		K014 SERVICIOS DE SALUD PUBLICA	0.00	22,235,457.15	0.00	22,235,457.15	21,349,231.45	21,273,040.41	20,246,010.45	886,225.70	841,561.32	76,191.04
		K014-012 CONSTRUCCION DE UNIDAD DEPORTIVA EN LA ESC. SECUNDARIA FEDERAL PROFR. ROMULO HERNANDEZ GARCIA	0.00	12,792,475.68	0.00	12,792,475.68	12,779,767.13	12,779,767.13	12,764,297.45	12,708.55	0.01	0.00



MUNICIPIO DE MACUSPANA, TABASCO.

GASTO POR CATEGORIA PROGRAMATICA

CORTE AL MES DE: NOVIEMBRE

PROCEDENCIA: RAMO 33. APORTACIONES FEDERALES PARA ENTIDADES FEDERATIVAS Y MUNICIPIOS PROGRAMA: FONDO DE APORTACIONES DE INFRAESTRUCTURA SOCIAL MUNICIPAL (FISM) MOD. INVERSION: PROGRAMA NORMAL

P.P	U.R.	Descripción	Autorizado	Adecuaciones		Modificado	Devengado	Ejercido	Pagado	SubEjercicio	Saldos	
				Ampliaciones	Reducciones						Por Devengar	Devengado por Ejercer
		K014-013 CONSTRUCCION DE 3 AULAS, DIRECCION, SERVICIOS SANITARIOS Y OBRA EXTERIOR EN EL EMSAD NO. 28 CLAVE 27EMS0028K	0.00	4,103,898.80	0.00	4,103,898.80	4,091,290.92	4,091,290.92	4,082,996.40	12,607.88	4.72	0.00
		K014-014 CONSTRUCCION DE 3 AULAS, DIRECCION, SERVICIOS SANITARIOS Y OBRA EXTERIOR EN EL EMSAD 50 CLAVE: 27EMS0050M	0.00	4,128,952.43	0.00	4,128,952.43	4,103,478.75	4,027,287.71	3,216,877.66	25,473.68	11,306.82	76,191.04
		K014-016 CONSTRUCCION DE AULAS EN EL TELEBACHILLERATO INTERCULTURAL No. 2 CLAVE 27EBW0002J	0.00	1,210,130.24	0.00	1,210,130.24	374,694.65	374,694.65	181,838.94	835,435.59	830,249.77	0.00
K017		INFRAESTRUCTURA PARA EL DESARROLLO PECUARIO	0.00	2,161,543.07	0.00	2,161,543.07	1,238,255.24	1,238,255.24	1,230,783.01	923,287.83	914,074.00	0.00
		K017-001 COMPLEMENTARIA DE INFRAESTRUCTURA PECUARIA	0.00	2,161,543.07	0.00	2,161,543.07	1,238,255.24	1,238,255.24	1,230,783.01	923,287.83	914,074.00	0.00
K032		INFRAESTRUCTURA PARA EL DESARROLLO SOCIAL	0.00	8,169,463.30	0.00	8,169,463.30	0.00	0.00	0.00	8,169,463.30	5,070,222.44	0.00
		K032-001 REHABILITACION DE CAMINO CON GRAVA DE REVESTIMIENTO EN TRAMOS AISLADOS	0.00	399,347.53	0.00	399,347.53	0.00	0.00	0.00	399,347.53	397,140.85	0.00
		K032-002 REHABILITACION DE CAMINO CON GRAVA DE REVESTIMIENTO EN TRAMOS AISLADOS	0.00	389,968.50	0.00	389,968.50	0.00	0.00	0.00	389,968.50	387,644.04	0.00
		K032-003 REHABILITACION DE CAMINO CON GRAVA DE REVESTIMIENTO EN TRAMOS AISLADOS	0.00	301,049.40	0.00	301,049.40	0.00	0.00	0.00	301,049.40	299,791.41	0.00
		K032-004 REHABILITACION DE CAMINO CON GRAVA DE REVESTIMIENTO EN TRAMOS AISLADOS	0.00	648,443.10	0.00	648,443.10	0.00	0.00	0.00	648,443.10	0.00	0.00
		K032-005 REHABILITACION DE CAMINO CON GRAVA DE REVESTIMIENTO EN TRAMOS AISLADOS	0.00	834,699.41	0.00	834,699.41	0.00	0.00	0.00	834,699.41	0.00	0.00
		K032-006 REHABILITACION DE CAMINO CON GRAVA DE REVESTIMIENTO EN TRAMOS AISLADOS	0.00	683,697.62	0.00	683,697.62	0.00	0.00	0.00	683,697.62	680,966.09	0.00
		K032-007 REHABILITACION DE CAMINO CON GRAVA DE REVESTIMIENTO EN TRAMOS AISLADOS	0.00	1,153,793.37	0.00	1,153,793.37	0.00	0.00	0.00	1,153,793.37	1,150,944.89	0.00
		K032-008 REHABILITACION DE CAMINO CON GRAVA DE REVESTIMIENTO EN TRAMOS AISLADOS	0.00	412,993.07	0.00	412,993.07	0.00	0.00	0.00	412,993.07	410,378.61	0.00
		K032-009 REHABILITACION DE CAMINO CON GRAVA DE REVESTIMIENTO EN TRAMOS AISLADOS	0.00	982,843.15	0.00	982,843.15	0.00	0.00	0.00	982,843.15	981,604.92	0.00
		K032-010 REHABILITACION DE CAMINO CON GRAVA DE REVESTIMIENTO EN TRAMOS AISLADOS	0.00	766,491.05	0.00	766,491.05	0.00	0.00	0.00	766,491.05	761,751.63	0.00
		K032-011 REHABILITACION DE CAMINO CON GRAVA DE REVESTIMIENTO EN TRAMOS AISLADOS EN LA COLONIA JUAN PABLO II	0.00	215,937.75	0.00	215,937.75	0.00	0.00	0.00	215,937.75	0.00	0.00
		K032-012 REHABILITACION DE CAMINO CON GRAVA DE REVESTIMIENTO EN TRAMOS AISLADOS	0.00	1,380,199.35	0.00	1,380,199.35	0.00	0.00	0.00	1,380,199.35	0.00	0.00
P009		ADMINISTRACION FINANCIERA	152,445,817.74	25,128,129.08	160,643,345.58	16,930,601.24	15,392,078.90	15,392,078.90	15,392,078.90	1,538,522.34	0.00	0.00
		P009-013 RECURSOS PENDIENTES DE APLICAR RAMO 33 FONDO III 2020	152,445,817.74	8,345,600.26	160,643,345.58	148,072.42	0.00	0.00	0.00	148,072.42	0.00	0.00
		P009-014 APORTACION MUNICIPAL AL PROGRAMA PRODDER	0.00	1,500,316.46	0.00	1,500,316.46	1,500,316.46	1,500,316.46	1,500,316.46	0.00	0.00	0.00
		P009-015 APORTACION MUNICIPAL AL PROGRAMA PROSANEAR	0.00	1,738,855.19	0.00	1,738,855.19	1,738,855.19	1,738,855.19	1,738,855.19	0.00	0.00	0.00
		P009-038 RENDIMIENTOS FINANCIEROS DE LA CUENTA DEL RAMO 33 FIII 2020	0.00	1,350,449.92	0.00	1,350,449.92	0.00	0.00	0.00	1,350,449.92	0.00	0.00
		P009-073 APORTACION MUNICIPAL PARA EL "PROGRAMA DE VIVIENDA SOCIAL 2020"	0.00	5,000,000.00	0.00	5,000,000.00	5,000,000.00	5,000,000.00	5,000,000.00	0.00	0.00	0.00
		P009-074 APORTACION MUNICIPAL PARA EL CONVENIO PSE 2020.	0.00	7,192,907.25	0.00	7,192,907.25	7,152,907.25	7,152,907.25	7,152,907.25	40,000.00	0.00	0.00

L.A.B. CARMELO FALCÓN ARIAS
DIRECCIÓN DE PROGRAMACIÓN

I.Q.I. MAURO WILSON NEGRÍN
PRIMER CONCEJAL



MUNICIPIO DE MACUSPANA, TABASCO.

GASTO POR CATEGORIA PROGRAMATICA

CORTE AL MES DE: NOVIEMBRE

PROCEDENCIA: RAMO 33. APORTACIONES FEDERALES PARA ENTIDADES FEDERATIVAS Y MUNICIPIOS PROGRAMA: FONDO DE APORTACIONES DE INFRAESTRUCTURA SOCIAL MUNICIPAL (FISM) MOD. INVERSION: REFRENDO

P.P	U.R.	Descripción	Autorizado	Adecuaciones		Modificado	Devengado	Ejercido	Pagado	SubEjercicio	Saldos	
				Ampliaciones	Reducciones						Por Devengar	Devengado por Ejercer
		Presupuesto Total	0.00	244,830.11	0.00	244,830.11	0.00	0.00	0.00	244,830.11	0.00	0.00
K014		SERVICIOS DE SALUD PUBLICA	0.00	244,830.11	0.00	244,830.11	0.00	0.00	0.00	244,830.11	0.00	0.00
		K014-017 CONSTRUCCION DE TECHADO EN AREA DE IMPARTICION DE EDUCACION FISICA EN LA ESCUELA PRIMARIA GENERAL ANAYA CLAVE 27DPR0638K. (REF-K014-001)	0.00	244,830.11	0.00	244,830.11	0.00	0.00	0.00	244,830.11	0.00	0.00


 L.A.E. CARMELINA FALCÓN ARIAS
 DIRECCIÓN DE PROGRAMACIÓN


 I.Q.I. MAURO WILFRIDO NEGRÍN
 PRIMER CONCEJAL



MUNICIPIO DE MACUSPANA, TABASCO.

GASTO POR CATEGORIA PROGRAMATICA

CORTE AL MES DE: NOVIEMBRE

PROCEDENCIA: RAMO 33. APORTACIONES FEDERALES PARA ENTIDADES FEDERATIVAS Y MUNICIPIOS PROGRAMA: FONDO DE APORTACIONES DE INFRAESTRUCTURA SOCIAL MUNICIPAL (FISM) MOD. INVERSION: REMANENTE

P.P	U.R.	Descripción	Autorizado	Adecuaciones			Devengado	Ejercido	Pagado	SubEjercicio	Saldos	
				Ampliaciones	Reducciones	Modificado					Por Devengar	Devengado por Ejercer
		Presupuesto Total	0.00	323,549.81	0.00	323,549.81	0.00	0.00	0.00	323,549.81	0.00	0.00
P009		ADMINISTRACION FINANCIERA	0.00	323,549.81	0.00	323,549.81	0.00	0.00	0.00	323,549.81	0.00	0.00
		P009-031 (REM) RENDIMIENTOS FINANCIEROS DE LA CUENTA DEL RAMO 33 FIII 2018	0.00	125,735.42	0.00	125,735.42	0.00	0.00	0.00	125,735.42	0.00	0.00
		P009-032 (REM) RENDIMIENTOS FINANCIEROS DE LA CUENTA DEL RAMO 33 FIII 2019	0.00	147,690.10	0.00	147,690.10	0.00	0.00	0.00	147,690.10	0.00	0.00
		P009-059 (REM) RECURSOS PENDIENTES DE APLICAR RAMO 33 FONDO III 2019	0.00	50,124.29	0.00	50,124.29	0.00	0.00	0.00	50,124.29	0.00	0.00


 L.A.E. CARMELINA FALCÓN ARIAS
 DIRECCIÓN DE PROGRAMACIÓN


 I.Q.I. MAURO MARIIG NEGRÍN
 PRIMER CONCEJAL




MUNICIPIO DE MACUSPANA, TABASCO.

GASTO POR CATEGORÍA PROGRAMÁTICA

CORTE AL MES DE: NOVIEMBRE

PROCEDENCIA: RAMO 33. APORTACIONES FEDERALES PARA ENTIDADES FEDERATIVAS Y MUNICIPIOS PROGRAMA: FIV FONDO DE APORTACIONES PARA EL FORTALECIMIENTO DE LOS MUNICIPIOS (FORTAMUN) MOD. INVERSION: PROGRAMA NORMAL

P.P	U.R.	Descripción	Autorizado	Adecuaciones		Modificado	Devengado	Ejercido	Pagado	SubEjercicio	Saldos	
				Ampliaciones	Reducciones						Por Devengar	Devengado por Ejercer
		Presupuesto Total	115,451,418.95	15,881,478.58	14,805,463.39	116,527,434.14	90,110,887.23	90,110,887.23	88,239,662.48	26,416,546.91	25,089,413.68	0.00
P007	SEGURIDAD PUBLICA		115,451,418.95	12,855,214.99	13,731,516.34	114,575,117.60	88,160,638.83	88,160,638.83	86,289,414.08	26,414,478.77	25,089,413.68	0.00
		P007-001 OPERACION DE SEGURIDAD PUBLICA	115,451,418.95	12,855,214.99	13,731,516.34	114,575,117.60	88,160,638.83	88,160,638.83	86,289,414.08	26,414,478.77	25,089,413.68	0.00
P009	ADMINISTRACION FINANCIERA		0.00	3,026,263.59	1,073,947.05	1,952,316.54	1,950,248.40	1,950,248.40	1,950,248.40	2,068.14	0.00	0.00
		P009-039 RECURSOS PENDIENTES DE APLICAR FONDO IV 2020	0.00	1,073,947.05	1,073,947.05	0.00	0.00	0.00	0.00	0.00	0.00	0.00
		P009-061 APORTACION MUNICIPAL AL PROGRAMA FORTASEG 2020	0.00	1,950,248.40	0.00	1,950,248.40	1,950,248.40	1,950,248.40	1,950,248.40	0.00	0.00	0.00
		P009-062 RENDIMIENTOS FINANCIEROS DE LA CUENTA DEL RAMO 33 FIV 2020	0.00	2,068.14	0.00	2,068.14	0.00	0.00	0.00	2,068.14	0.00	0.00


 L.A. CARMELO FALCÓN ARIAS
 DIRECCIÓN DE PROGRAMACIÓN


 I.Q.I. MAURO WILSON NEGRÍN
 PRIMER CONCEJAL



MUNICIPIO DE MACUSPANA, TABASCO.

GASTO POR CATEGORIA PROGRAMATICA

CORTE AL MES DE: NOVIEMBRE

PROCEDENCIA: RAMO 33. APORTACIONES FEDERALES PARA ENTIDADES FEDERATIVAS Y MUNICIPIOS PROGRAMA: FIV FONDO DE APORTACIONES PARA EL FORTALECIMIENTO DE LOS MUNICIPIOS (FORTAMUN) MOD. INVERSION: REMANENTE

P.P	U.R.	Descripción	Autorizado	Adecuaciones		Modificado	Devengado	Ejercido	Pagado	SubEjercicio	Saldos	
				Ampliaciones	Reducciones						Por Devengar	Devengado por Ejercer
		Presupuesto Total	0.00	71,133.33	0.00	71,133.33	0.00	0.00	0.00	71,133.33	0.00	0.00
P009		ADMINISTRACION FINANCIERA	0.00	71,133.33	0.00	71,133.33	0.00	0.00	0.00	71,133.33	0.00	0.00
		P009-027 (REM) RECURSOS PENDIENTES DE ASIGNAR FIV 2019	0.00	0.00	0.00	0.00	0.00	0.00	0.00	0.00	0.00	0.00
		P009-028 (REM) RENDIMIENTOS FINANCIEROS DE LA CUENTA DE RAMO 33 FIV 2019	0.00	68,080.12	0.00	68,080.12	0.00	0.00	0.00	68,080.12	0.00	0.00
		P009-033 (REM) RENDIMIENTOS FINANCIEROS DE LA CUENTA DEL RAMO 33 FIV 2018	0.00	3,053.21	0.00	3,053.21	0.00	0.00	0.00	3,053.21	0.00	0.00


 L.A.E. CARMELINA FALCÓN ARIAS
 DIRECCIÓN DE PROGRAMACIÓN


 I.Q.I. MAURO VINAGRE NEGRÍ
 PRIMER CONCEJAL



MUNICIPIO DE MACUSPANA, TABASCO.

GASTO POR CATEGORIA PROGRAMATICA

CORTE AL MES DE: NOVIEMBRE

PROCEDENCIA: CONVENIOS PROGRAMA: RECURSOS TRANSFERIDOS TRÁNSITO MOD. INVERSION: PROGRAMA NORMAL

P.P	U.R.	Descripción	Autorizado	Adecuaciones		Modificado	Devengado	Ejercido	Pagado	SubEjercicio	Saldos	
				Ampliaciones	Reducciones						Por Devengar	Devengado por Ejercer
		Presupuesto Total	1,960,057.50	1,574,215.65	564,786.15	2,969,487.00	2,244,234.51	2,244,234.51	2,183,892.09	725,252.49	17,828.24	0.00
E019		VIGILANCIA DE TRANSITO	1,960,057.50	564,786.15	239,088.87	2,285,754.78	2,244,234.51	2,244,234.51	2,183,892.09	41,520.27	17,828.24	0.00
		E019-002 OPERACION DE TRANSITO CT	1,960,057.50	564,786.15	239,088.87	2,285,754.78	2,244,234.51	2,244,234.51	2,183,892.09	41,520.27	17,828.24	0.00
P009		ADMINISTRACION FINANCIERA	0.00	1,009,429.50	325,697.28	683,732.22	0.00	0.00	0.00	683,732.22	0.00	0.00
		P009-017 RECURSOS PENDIENTES DE APLICAR CONVENIO TRANSITO 2020	0.00	1,009,429.50	325,697.28	683,732.22	0.00	0.00	0.00	683,732.22	0.00	0.00


 I.A.E. GARMELINA FALCÓN ARIAS
 DIRECCIÓN DE PROGRAMACIÓN


 I.Q.I. MAURO VILLAGRÁN
 PRIMER CONCEJAL



MUNICIPIO DE MACUSPANA, TABASCO.

GASTO POR CATEGORIA PROGRAMATICA

CORTE AL MES DE: NOVIEMBRE

PROCEDENCIA: CONVENIOS PROGRAMA: RECURSOS TRANSFERIDOS TRÁNSITO MOD. INVERSION: REMANENTE

P.P	U.R.	Descripción	Autorizado	Adecuaciones		Modificado	Devengado	Ejercido	Pagado	SubEjercicio	Saldos	
				Ampliaciones	Reducciones						Por Devengar	Devengado por Ejercer
		Presupuesto Total	0.00	171,901.92	58,733.92	113,168.00	58,733.92	58,733.92	58,733.92	54,434.08	0.00	0.00
E019		VIGILANCIA DE TRANSITO	0.00	58,733.92	0.00	58,733.92	58,733.92	58,733.92	58,733.92	0.00	0.00	0.00
		E019-005 (REM) GASTOS DE OPERACION DE TRANSITO MUNICIPAL.	0.00	58,733.92	0.00	58,733.92	58,733.92	58,733.92	58,733.92	0.00	0.00	0.00
P009		ADMINISTRACION FINANCIERA	0.00	113,168.00	58,733.92	54,434.08	0.00	0.00	0.00	54,434.08	0.00	0.00
		P009-024 (REM) RECURSOS PENDIENTES DE APLICAR DEL CONVENIO TRANSITO 2019	0.00	113,168.00	58,733.92	54,434.08	0.00	0.00	0.00	54,434.08	0.00	0.00


 L.A.E. CARMENNA FALCÓN ARIAS
 DIRECCIÓN DE PROGRAMACIÓN


 I.Q.I. MAURO VILLALBA REBRÍN
 PRIMER CONCEJAL



MUNICIPIO DE MACUSPANA, TABASCO.

GASTO POR CATEGORIA PROGRAMATICA

CORTE AL MES DE: NOVIEMBRE

PROCEDENCIA: CONVENIOS PROGRAMA: RECURSOS TRANSFERIDOS SAPAM MOD. INVERSION: PROGRAMA NORMAL

P.P	U.R.	Descripción	Autorizado	Adecuaciones		Modificado	Devengado	Ejercido	Pagado	SubEjercicio	Saldos	
				Ampliaciones	Reducciones						Por Devengar	Devengado por Ejercer
Presupuesto Total			37,875,657.96	31,978,991.23	12,473,026.19	57,381,623.00	42,386,718.14	41,928,193.74	41,252,833.19	14,994,904.86	10,997,537.02	458,524.40
E001		SERVICIO DE AGUA POTABLE	29,875,657.96	21,412,395.56	5,407,264.66	45,880,788.86	35,372,827.16	35,017,689.85	34,386,403.36	10,507,961.70	7,736,716.90	355,137.31
	E001-001	OPERACION DE AGUA POTABLE	29,875,657.96	21,412,395.56	5,407,264.66	45,880,788.86	35,372,827.16	35,017,689.85	34,386,403.36	10,507,961.70	7,736,716.90	355,137.31
E002		DRENAJE Y ALCANTARILLADO	8,000,000.00	5,566,697.80	2,467,989.42	11,098,708.38	6,820,956.98	6,717,569.89	6,673,495.83	4,277,751.40	3,260,820.12	103,387.09
	E002-001	OPERACION DE DRENAJE Y ALCANTARILLADO	8,000,000.00	5,566,697.80	2,467,989.42	11,098,708.38	6,820,956.98	6,717,569.89	6,673,495.83	4,277,751.40	3,260,820.12	103,387.09
K024		ADQUISICION DE BIENES MUEBLES	0.00	7,776.07	7,776.07	0.00	0.00	0.00	0.00	0.00	0.00	0.00
	K024-007	ADQUISICION DE 01 MOTOBOMBA.	0.00	7,776.07	7,776.07	0.00	0.00	0.00	0.00	0.00	0.00	0.00
P009		ADMINISTRACION FINANCIERA	0.00	4,992,121.80	4,589,996.04	402,125.76	192,934.00	192,934.00	192,934.00	209,191.76	0.00	0.00
	P009-018	RECURSOS PENDIENTES DE ASIGNAR CONVENIO SAPAM 2020	0.00	4,799,187.80	4,589,996.04	209,191.76	0.00	0.00	0.00	209,191.76	0.00	0.00
	P009-064	APORTACION MUNICIPAL AL PROGRAMA PROAGUA 2020 (REPOSICION DE EQUIPOS HIPOCLORADORES)	0.00	192,934.00	0.00	192,934.00	192,934.00	192,934.00	192,934.00	0.00	0.00	0.00


 L.A.E. CARMENNA FALCÓN ARIAS
 DIRECCIÓN DE PROGRAMACIÓN


 I.Q.I. MAURO VILCHES GARRIN
 PRIMER CONCEJAL



MUNICIPIO DE MACUSPANA, TABASCO.

GASTO POR CATEGORIA PROGRAMATICA

CORTE AL MES DE: NOVIEMBRE

PROCEDENCIA: CONVENIOS PROGRAMA: RECURSOS TRANSFERIDOS SAPAM MOD. INVERSION: REMANENTE

P.P	U.R.	Descripción	Autorizado	Adecuaciones		Modificado	Devengado	Ejercido	Pagado	SubEjercicio	Saldos	
				Ampliaciones	Reducciones						Por Devengar	Devengado por Ejercer
		Presupuesto Total	0.00	1,826,913.88	50,800.00	1,776,113.88	50,800.00	50,800.00	50,800.00	1,725,313.88	0.00	0.00
E001		SERVICIO DE AGUA POTABLE	0.00	50,800.00	0.00	50,800.00	50,800.00	50,800.00	50,800.00	0.00	0.00	0.00
		E001-002 (REM) OPERACION DE AGUA POTABLE	0.00	50,800.00	0.00	50,800.00	50,800.00	50,800.00	50,800.00	0.00	0.00	0.00
P009		ADMINISTRACION FINANCIERA	0.00	1,776,113.88	50,800.00	1,725,313.88	0.00	0.00	0.00	1,725,313.88	0.00	0.00
		P009-025 (REM) RECURSOS PENDIENTES DE APLICAR DEL CONVENIO SAPAM 2019	0.00	1,776,113.88	50,800.00	1,725,313.88	0.00	0.00	0.00	1,725,313.88	0.00	0.00


 L.F. CARMELINA FALCÓN ARIAS
 DIRECCIÓN DE PROGRAMACIÓN


 I.Q.I. MAURO W. ZÚÑIGA
 PRIMER CONCEJAL