



MUNICIPIO DE MACUSPANA, TABASCO.
ESTADO ANALITICO DE INGRESOS POR CONCEPTO
 Ejercicio : 2021 CORTE AL MES DE: JULIO

INGRESOS POR CONCEPTO	ADECUACIONES		REDUCCIONES	MODIFICADO	DEVENGADO	RECAUDADO	POR DEVENGAR	POR RECAUDAR	% RECAUDADO ANUAL	AL MES		% RECAUDADO AL CORTE
	ESTIMADO	AMPLIACIONES								ESTIMADO	RECAUDADO	
	746,592,674.54	0.00	0.00	746,592,674.54	497,812,727.62	497,812,706.82	248,779,946.92	20.80	66.68	364,263,755.66	497,812,706.82	136.66
OTROS INGRESOS FINANCIEROS	0.00	0.00	0.00	0.00	0.00	0.00	0.00	0.00	0.00	0.00	0.00	0.00
IMPUESTOS SOBRE LOS INGRESOS	0.00	0.00	0.00	0.00	0.00	0.00	0.00	0.00	0.00	0.00	0.00	0.00
IMPUESTOS SOBRE EL PATRIMONIO	9,483,073.60	0.00	0.00	9,483,073.60	7,408,962.17	7,408,962.17	2,074,111.43	0.00	78.13	1,434,988.59	7,408,962.17	516.31
IMPUESTOS SOBRE NOMINAS Y ASIMILABLES (ISN)	0.00	0.00	0.00	0.00	0.00	0.00	0.00	0.00	0.00	0.00	0.00	0.00
ACCESORIOS DE IMPUESTOS	428,341.61	0.00	0.00	428,341.61	16,289.84	16,289.84	412,051.77	0.00	3.80	1,487.50	16,289.84	1,095.12
DERECHOS POR PRESTACION DE SERVICIOS	4,709,787.53	0.00	0.00	4,709,787.53	3,393,205.07	3,393,205.07	1,316,582.46	0.00	72.05	603,661.57	3,393,205.07	562.10
OTROS DERECHOS	7,396,984.10	0.00	0.00	7,396,984.10	8,084,998.81	8,084,978.01	-688,014.71	20.80	109.30	4,080,885.19	8,084,978.01	198.12
PRODUCTOS DE TIPO CORRIENTE	410,819.32	0.00	0.00	410,819.32	109,514.83	109,514.83	301,304.49	0.00	26.66	0.00	109,514.83	0.00
APROVECHAMIENTOS DE TIPO CORRIENTE	3,264,706.92	0.00	0.00	3,264,706.92	2,674,314.51	2,674,314.51	590,392.41	0.00	81.92	922,656.03	2,674,314.51	289.85
INGRESOS POR VENTAS DE BIENES Y SERVICIOS	0.00	0.00	0.00	0.00	0.00	0.00	0.00	0.00	0.00	0.00	0.00	0.00
PARTICIPACIONES	341,824,817.25	0.00	0.00	341,824,817.25	231,404,184.38	231,404,184.38	110,420,632.87	0.00	67.70	197,818,183.78	231,404,184.38	116.98
APORTACIONES	273,260,388.06	0.00	0.00	273,260,388.06	177,013,178.35	177,013,178.35	96,247,209.71	0.00	64.78	159,401,893.00	177,013,178.35	111.05
CONVENIOS	105,813,756.15	0.00	0.00	105,813,756.15	67,708,079.66	67,708,079.66	38,105,676.49	0.00	63.99	0.00	67,708,079.66	0.00


 L.C.P. AURELIO CLARA TAJE
 DIRECCIÓN DE FINANZAS


 I.Q.I. MAURO W. YZAGUIRÍN
 PRIMER CONCEJAL



MUNICIPIO DE MACUSPANA, TABASCO.
ESTADO ANALITICO DE INGRESOS POR FUENTE Y CONCEPTO
CORTE AL MES DE: JULIO

Ingresos por Fuente y Concepto	Estimado	Adecuaciones		Modificado	Devengado	Recaudado	Por Devengar		Por Recaudar		Al Mes		
		Ampliaciones	Reducciones				Absoluto	Relativo	Absoluto	Relativo	Estimado	Recaudado	
	746,592,674.54	25,085,244.27	4,975,525.46	766,702,393.35	497,812,727.62	497,812,706.82	268,889,665.73			20.80		364,263,755.66	497,812,706.82
PROGRAMA DE DEVOLUCIÓN DE DERECHOS	0.00	9.27	0.00	9.27	9.27	9.27	0.00			0.00		0.00	9.27
CONVENIOS	0.00	9.27	0.00	9.27	9.27	9.27	0.00			0.00		0.00	9.27
PROGRAMA DE FORTALECIMIENTO AMBIENTAL EN LAS ENTIDADES FEDERATIVAS	0.00	0.00	0.00	0.00	0.00	0.00	0.00			0.00		0.00	0.00
CONVENIOS	0.00	0.00	0.00	0.00	0.00	0.00	0.00			0.00		0.00	0.00
PROGRAMA DE TRATAMIENTO DE AGUAS RESIDUALES	0.00	0.00	0.00	0.00	0.00	0.00	0.00			0.00		0.00	0.00
CONVENIOS	0.00	0.00	0.00	0.00	0.00	0.00	0.00			0.00		0.00	0.00
SANEAMIENTO DE AGUAS RESIDUALES	0.00	40.13	0.00	40.13	40.13	40.13	0.00			0.00		0.00	40.13
CONVENIOS	0.00	40.13	0.00	40.13	40.13	40.13	0.00			0.00		0.00	40.13
RAMO 20. DESARROLLO SOCIAL	0.00	0.00	0.00	0.00	0.00	0.00	0.00			0.00		0.00	0.00
PROGRAMA DE EMPLEO TEMPORAL	0.00	0.00	0.00	0.00	0.00	0.00	0.00			0.00		0.00	0.00
CONVENIOS	0.00	0.00	0.00	0.00	0.00	0.00	0.00			0.00		0.00	0.00
RAMO 23. PROVISIONES SALARIALES Y ECONÓMICAS	0.00	5,319.94	0.00	5,319.94	512.16	512.16	4,807.78			0.00		0.00	512.16
CONVENIOS	0.00	0.00	0.00	0.00	0.00	0.00	0.00			0.00		0.00	0.00
CONTINGENCIAS ECONOMICAS	0.00	0.00	0.00	0.00	0.00	0.00	0.00			0.00		0.00	0.00
CONVENIOS	0.00	0.00	0.00	0.00	0.00	0.00	0.00			0.00		0.00	0.00
FONDO DE APOYO EN INFRAESTRUCTURA Y PRODUCTIVIDAD (FAIP)	0.00	0.00	0.00	0.00	0.00	0.00	0.00			0.00		0.00	0.00
CONVENIOS	0.00	0.00	0.00	0.00	0.00	0.00	0.00			0.00		0.00	0.00
FONDO DE PAVIMENTACIÓN, ESPACIOS DEPORTIVOS, ALUMBRADO PÚBLICO Y REHABILITACIÓN DE INFRAESTRUCTURA EDUCATIVA PARA MUNICIPIOS Y DEMARCACIONES TERRITORIALES (FOPEDEP)	0.00	0.00	0.00	0.00	0.00	0.00	0.00			0.00		0.00	0.00
CONVENIOS	0.00	0.00	0.00	0.00	0.00	0.00	0.00			0.00		0.00	0.00
FONDO PARA EL FORTALECIMIENTO DE LA INFRAESTRUCTURA ESTATAL Y MUNICIPAL	0.00	0.00	0.00	0.00	0.00	0.00	0.00			0.00		0.00	0.00
CONVENIOS	0.00	0.00	0.00	0.00	0.00	0.00	0.00			0.00		0.00	0.00
FONDO PARA ENTIDADES FEDERATIVAS Y MUNICIPIOS PRODUCTORES DE HIDROCARBUROS	0.00	5,319.94	0.00	5,319.94	512.16	512.16	4,807.78			0.00		0.00	512.16
CONVENIOS	0.00	5,319.94	0.00	5,319.94	512.16	512.16	4,807.78			0.00		0.00	512.16
FORTALECIMIENTO FINANCIERO	0.00	0.00	0.00	0.00	0.00	0.00	0.00			0.00		0.00	0.00
CONVENIOS	0.00	0.00	0.00	0.00	0.00	0.00	0.00			0.00		0.00	0.00



MUNICIPIO DE MACUSPANA, TABASCO.
ESTADO ANALITICO DE INGRESOS POR FUENTE Y CONCEPTO
CORTE AL MES DE: JULIO

Ingresos por Fuente y Concepto	Estimado	Adecuaciones		Modificado	Devengado	Recaudado	Por Devengar		Por Recaudar		Al Mes		
		Ampliaciones	Reducciones				Absoluto	Relativo	Absoluto	Relativo	Estimado	Recaudado	
	746,592,674.54	25,085,244.27	4,975,525.46	766,702,393.35	497,812,727.62	497,812,706.82	268,889,665.73			20.80		364,263,755.66	497,812,706.82
FONDO DE ESTABILIZACIÓN DE LOS INGRESOS DE LAS ENTIDADES FEDERATIVAS (FEIF)	0.00	64,213.00	0.00	64,213.00	149,173.00	149,173.00	-84,960.00			0.00		0.00	149,173.00
PARTICIPACIONES	0.00	64,213.00	0.00	64,213.00	149,173.00	149,173.00	-84,960.00			0.00		0.00	149,173.00
FONDO GENERAL DE PARTICIPACIONES	341,824,817.25	23,789,571.26	434,926.58	365,179,461.93	231,255,011.38	231,255,011.38	133,924,450.55			0.00		197,818,183.78	231,255,011.38
PARTICIPACIONES	341,824,817.25	23,789,571.26	434,926.58	365,179,461.93	231,255,011.38	231,255,011.38	133,924,450.55			0.00		197,818,183.78	231,255,011.38
PRODUCTOS FINANCIEROS	0.00	0.00	0.00	0.00	0.00	0.00	0.00			0.00		0.00	0.00
PRODUCTOS FINANCIEROS	0.00	0.00	0.00	0.00	0.00	0.00	0.00			0.00		0.00	0.00
PRODUCTOS DE TIPO CORRIENTE	0.00	0.00	0.00	0.00	0.00	0.00	0.00			0.00		0.00	0.00
RAMO 04. GOBERNACION	11,000,000.00	67.14	0.00	11,000,067.14	-0.01	-0.01	11,000,067.15			0.00		0.00	-0.01
Fortalecimiento de la Seguridad en los Municipios	0.00	67.14	0.00	67.14	-0.01	-0.01	67.15			0.00		0.00	-0.01
CONVENIOS	0.00	67.14	0.00	67.14	-0.01	-0.01	67.15			0.00		0.00	-0.01
SUBSIDIO PARA LA SEGURIDAD EN LOS MUNICIPIOS (SUBSEMUN)	11,000,000.00	0.00	0.00	11,000,000.00	0.00	0.00	11,000,000.00			0.00		0.00	0.00
CONVENIOS	11,000,000.00	0.00	0.00	11,000,000.00	0.00	0.00	11,000,000.00			0.00		0.00	0.00
RAMO 11. EDUCACIÓN	0.00	0.00	0.00	0.00	0.00	0.00	0.00			0.00		0.00	0.00
PROGRAMA DE APOYO A LAS CULTURAS MUNICIPALES Y COMUNITARIAS (PACMYC)	0.00	0.00	0.00	0.00	0.00	0.00	0.00			0.00		0.00	0.00
CONVENIOS	0.00	0.00	0.00	0.00	0.00	0.00	0.00			0.00		0.00	0.00
RAMO 15. DESARROLLO AGRARIO, TERRITORIAL Y URBANO	0.00	24.88	0.00	24.88	28.97	28.97	-4.09			0.00		0.00	28.97
PROGRAMA DE APOYO A LA VIVIENDA	0.00	0.00	0.00	0.00	0.00	0.00	0.00			0.00		0.00	0.00
CONVENIOS	0.00	0.00	0.00	0.00	0.00	0.00	0.00			0.00		0.00	0.00
PROGRAMA HÁBITAT	0.00	24.88	0.00	24.88	28.97	28.97	-4.09			0.00		0.00	28.97
CONVENIOS	0.00	24.88	0.00	24.88	28.97	28.97	-4.09			0.00		0.00	28.97
RESCATE DE ESPACIOS PÚBLICOS	0.00	0.00	0.00	0.00	0.00	0.00	0.00			0.00		0.00	0.00
CONVENIOS	0.00	0.00	0.00	0.00	0.00	0.00	0.00			0.00		0.00	0.00
RAMO 16. MEDIO AMBIENTE Y RECURSOS NATURALES	0.00	49.40	0.00	49.40	49.40	49.40	0.00			0.00		0.00	49.40
PROGRAMA DE AGUA LIMPIA	0.00	0.00	0.00	0.00	0.00	0.00	0.00			0.00		0.00	0.00
CONVENIOS	0.00	0.00	0.00	0.00	0.00	0.00	0.00			0.00		0.00	0.00
PROGRAMA DE AGUA POTABLE, ALCANTARILLADO Y SANEAMIENTO EN ZONAS URBANAS	0.00	0.00	0.00	0.00	0.00	0.00	0.00			0.00		0.00	0.00
CONVENIOS	0.00	0.00	0.00	0.00	0.00	0.00	0.00			0.00		0.00	0.00



MUNICIPIO DE MACUSPANA, TABASCO.
ESTADO ANALITICO DE INGRESOS POR FUENTE Y CONCEPTO
CORTE AL MES DE: JULIO

Ingresos por Fuente y Concepto	Estimado	Adecuaciones		Modificado	Devengado	Recaudado	Por Devengar		Por Recaudar		Al Mes	
		Ampliaciones	Reducciones				Absoluto	Relativo	Absoluto	Relativo	Estimado	Recaudado
	746,592,674.54	25,085,244.27	4,975,525.46	766,702,393.35	497,812,727.62	497,812,706.82	268,889,665.73		20.80	364,263,755.66	497,812,706.82	
CONVENIOS	65,291,089.82	95,321.00	3,098,029.82	62,288,381.00	36,641,165.00	36,641,165.00	25,647,216.00		0.00	0.00	36,641,165.00	
RECURSOS TRANSFERIDOS SAPAM	62,321,602.82	0.00	3,098,029.82	59,223,573.00	34,838,293.00	34,838,293.00	24,385,280.00		0.00	0.00	34,838,293.00	
CONVENIOS	62,321,602.82	0.00	3,098,029.82	59,223,573.00	34,838,293.00	34,838,293.00	24,385,280.00		0.00	0.00	34,838,293.00	
RECURSOS TRANSFERIDOS TRÁNSITO	2,969,487.00	95,321.00	0.00	3,064,808.00	1,802,872.00	1,802,872.00	1,261,936.00		0.00	0.00	1,802,872.00	
CONVENIOS	2,969,487.00	95,321.00	0.00	3,064,808.00	1,802,872.00	1,802,872.00	1,261,936.00		0.00	0.00	1,802,872.00	
SERNAPAM	0.00	0.00	0.00	0.00	0.00	0.00	0.00		0.00	0.00	0.00	0.00
CONVENIOS	0.00	0.00	0.00	0.00	0.00	0.00	0.00		0.00	0.00	0.00	0.00
DEUDA	0.00	0.00	0.00	0.00	0.00	0.00	0.00		0.00	0.00	0.00	0.00
INTERMEDIARIOS FINANCIEROS	0.00	0.00	0.00	0.00	0.00	0.00	0.00		0.00	0.00	0.00	0.00
OTROS INGRESOS FINANCIEROS	0.00	0.00	0.00	0.00	0.00	0.00	0.00		0.00	0.00	0.00	0.00
DONATIVOS	0.00	892,144.00	0.00	892,144.00	892,144.00	892,144.00	0.00		0.00	0.00	892,144.00	
DONATIVOS	0.00	892,144.00	0.00	892,144.00	892,144.00	892,144.00	0.00		0.00	0.00	892,144.00	
CONVENIOS	0.00	892,144.00	0.00	892,144.00	892,144.00	892,144.00	0.00		0.00	0.00	892,144.00	
FONDO PARA ENTIDADES FEDERATIVAS Y MUNICIPIOS PRODUCTORES DE HIDROCARBUROS	19,047,949.33	0.00	0.00	19,047,949.33	12,311,540.65	12,311,540.65	6,736,408.68		0.00	0.00	12,311,540.65	
....	19,047,949.33	0.00	0.00	19,047,949.33	12,311,540.65	12,311,540.65	6,736,408.68		0.00	0.00	12,311,540.65	
CONVENIOS	19,047,949.33	0.00	0.00	19,047,949.33	12,311,540.65	12,311,540.65	6,736,408.68		0.00	0.00	12,311,540.65	
INGRESOS DE GESTIÓN	25,693,713.08	0.00	0.00	25,693,713.08	21,687,285.23	21,687,264.43	4,006,427.85		20.80	7,043,678.88	21,687,264.43	
INGRESOS DE GESTIÓN	25,693,713.08	0.00	0.00	25,693,713.08	21,687,285.23	21,687,264.43	4,006,427.85		20.80	7,043,678.88	21,687,264.43	
IMPUESTOS SOBRE LOS INGRESOS	0.00	0.00	0.00	0.00	0.00	0.00	0.00		0.00	0.00	0.00	
IMPUESTOS SOBRE EL PATRIMONIO	9,483,073.60	0.00	0.00	9,483,073.60	7,408,962.17	7,408,962.17	2,074,111.43		0.00	1,434,988.59	7,408,962.17	
IMPUESTOS SOBRE NOMINAS Y ASIMILABLES (ISN)	0.00	0.00	0.00	0.00	0.00	0.00	0.00		0.00	0.00	0.00	
ACCESORIOS DE IMPUESTOS	428,341.61	0.00	0.00	428,341.61	16,289.84	16,289.84	412,051.77		0.00	1,487.50	16,289.84	
DERECHOS POR PRESTACION DE SERVICIOS	4,709,787.53	0.00	0.00	4,709,787.53	3,393,205.07	3,393,205.07	1,316,582.46		0.00	603,661.57	3,393,205.07	
OTROS DERECHOS	7,396,984.10	0.00	0.00	7,396,984.10	8,084,998.81	8,084,978.01	-688,014.71		20.80	4,080,885.19	8,084,978.01	
PRODUCTOS DE TIPO CORRIENTE	410,819.32	0.00	0.00	410,819.32	109,514.83	109,514.83	301,304.49		0.00	0.00	109,514.83	
APROVECHAMIENTOS DE TIPO CORRIENTE	3,264,706.92	0.00	0.00	3,264,706.92	2,674,314.51	2,674,314.51	590,392.41		0.00	922,656.03	2,674,314.51	
INGRESOS POR VENTAS DE BIENES Y SERVICIOS PRODUCIDOS EN ESTABLECIMIENTOS DEL GOBIERNO CENTRAL	0.00	0.00	0.00	0.00	0.00	0.00	0.00		0.00	0.00	0.00	
PARTICIPACIONES	341,824,817.25	23,853,784.26	434,926.58	365,243,674.93	231,404,184.38	231,404,184.38	133,839,490.55		0.00	197,818,163.78	231,404,184.38	



MUNICIPIO DE MACUSPANA, TABASCO.
ESTADO ANALITICO DE INGRESOS POR FUENTE Y CONCEPTO
CORTE AL MES DE: JULIO

Ingresos por Fuente y Concepto	Estimado	Adecuaciones		Modificado	Devengado	Recaudado	Por Devengar		Por Recaudar		Al Mes	
		Ampliaciones	Reducciones				Absoluto	Relativo	Absoluto	Relativo	Estimado	Recaudado
	746,592,674.54	25,085,244.27	4,975,525.46	766,702,393.35	497,812,727.62	497,812,706.82	268,889,665.73		20.80	364,263,755.66	497,812,706.82	
PROYECTOS DE DESARROLLO REGIONAL	0.00	0.00	0.00	0.00	0.00	0.00	0.00		0.00	0.00	0.00	0.00
CONVENIOS	0.00	0.00	0.00	0.00	0.00	0.00	0.00		0.00	0.00	0.00	0.00
RAMO 33. APORTACIONES FEDERALES PARA ENTIDADES FEDERATIVAS Y MUNICIPIOS	283,735,105.06	238,533.65	1,442,569.06	282,531,069.65	194,875,817.84	194,875,817.84	87,655,251.81		0.00	159,401,893.00	194,875,817.84	0.00
FIV FONDO DE APORTACIONES PARA EL FORTALECIMIENTO DE LOS MUNICIPIOS (FORTAMUN)	115,360,110.36	125,815.25	562,800.36	114,923,125.25	67,041,087.15	67,041,087.15	47,882,038.10		0.00	67,293,397.71	67,041,087.15	0.00
APORTACIONES	115,360,110.36	125,815.25	562,800.36	114,923,125.25	67,041,087.15	67,041,087.15	47,882,038.10		0.00	67,293,397.71	67,041,087.15	0.00
FONDO DE APORTACIONES DE INFRAESTRUCTURA SOCIAL MUNICIPAL (FISM)	157,900,277.70	112,700.36	879,768.70	157,133,209.36	109,972,091.20	109,972,091.20	47,161,118.16		0.00	92,108,495.29	109,972,091.20	0.00
APORTACIONES	157,900,277.70	112,700.36	879,768.70	157,133,209.36	109,972,091.20	109,972,091.20	47,161,118.16		0.00	92,108,495.29	109,972,091.20	0.00
FONDO DE INFRAESTRUCTURA SOCIAL PARA LAS ENTIDADES (FISE)	10,474,717.00	18.04	0.00	10,474,735.04	17,862,639.49	17,862,639.49	-7,387,904.45		0.00	0.00	17,862,639.49	0.00
CONVENIOS	10,474,717.00	18.04	0.00	10,474,735.04	17,862,639.49	17,862,639.49	-7,387,904.45		0.00	0.00	17,862,639.49	0.00
RECUPERACIONES	0.00	0.00	0.00	0.00	0.00	0.00	0.00		0.00	0.00	0.00	0.00
RECUPERACIONES	0.00	0.00	0.00	0.00	0.00	0.00	0.00		0.00	0.00	0.00	0.00
APROVECHAMIENTOS DE TIPO CORRIENTE	0.00	0.00	0.00	0.00	0.00	0.00	0.00		0.00	0.00	0.00	0.00


 L.C.P. AURELIO CLARA TAJE
 DIRECCIÓN DE FINANZAS


 I.Q.I. MAURO YAÑEZ NEGRÍN
 PRIMER CONCEJAL

**CONCEJO MUNICIPAL
DE MACUSPANA, TABASCO**

2020-2021



II. Información Presupuestal

**c) Estado Analítico del Ejercicio del
Presupuesto de Egresos**

(Clasificación por Objeto del Gasto)

JULIO 2021



MUNICIPIO DE MACUSPANA, TABASCO.
ESTADO ANALÍTICO DEL EJERCICIO DEL PRESUPUESTO DE EGRESOS
CLASIFICACIÓN POR OBJETO DEL GASTO (CAPÍTULO Y CONCEPTO)
CORTE AL MES DE: JULIO

Concepto	Egresos					
	Aprobado	Ampliaciones / Reducciones	Modificado	Devengado	Pagado	Subejercicio
SERVICIOS PERSONALES						
REMUNERACIONES AL PERSONAL DE CARÁCTER PERMANENTE	348,847,884.25	13,254,944.96	362,102,829.21	195,539,779.82	187,946,105.45	166,563,049.39
REMUNERACIONES AL PERSONAL DE CARÁCTER TRANSITORIO	125,806,040.95	-3,522,016.41	122,284,024.54	73,322,634.85	71,217,430.48	48,961,389.69
REMUNERACIONES ADICIONALES Y ESPECIALES	24,297,500.00	1,910,357.45	26,207,857.45	15,927,721.27	15,774,761.59	10,280,136.18
SEGURIDAD SOCIAL	98,225,747.30	14,408,654.25	112,634,401.55	48,023,774.75	44,445,362.07	64,610,626.80
OTRAS PRESTACIONES SOCIALES Y ECONÓMICAS	32,896,000.00	-927,488.98	31,968,511.02	17,282,531.16	15,576,365.40	14,685,979.86
PAGO DE ESTÍMULOS A SERVIDORES PÚBLICOS	59,945,096.00	1,479,438.65	61,424,534.65	37,157,656.58	37,106,724.70	24,266,878.07
	7,677,500.00	-94,000.00	7,583,500.00	3,825,461.21	3,825,461.21	3,758,038.79
MATERIALES Y SUMINISTROS	43,073,342.36	-7,551,810.94	35,521,531.42	24,498,906.52	17,161,464.62	11,022,624.90
MATERIALES DE ADMINISTRACIÓN, EMISIÓN DE DOCUMENTOS Y ARTÍCULOS OFICIALES	9,902,842.36	-4,120,621.18	5,782,221.18	4,107,612.04	4,107,612.04	1,674,609.14
ALIMENTOS Y UTENSILIOS	1,273,000.00	-649,972.23	623,027.77	10,027.77	10,027.77	613,000.00
MATERIAS PRIMAS Y MATERIALES DE PRODUCCIÓN Y COMERCIALIZACIÓN	0.00	0.00	0.00	0.00	0.00	0.00
MATERIALES Y ARTÍCULOS DE CONSTRUCCIÓN Y DE REPARACIÓN	530,000.00	2,121,746.41	2,651,746.41	2,046,371.02	2,046,371.02	605,375.39
PRODUCTOS QUÍMICOS, FARMACÉUTICOS Y DE LABORATORIO	7,350,000.00	3,996,320.14	11,346,320.14	10,106,975.35	7,514,056.51	1,239,344.79
COMBUSTIBLES, LUBRICANTES Y ADITIVOS	11,377,500.00	-9,272,155.28	2,105,344.72	932,023.26	932,023.26	1,173,321.46
VESTUARIO, BLANCOS, PRENDAS DE PROTECCIÓN Y ARTÍCULOS DEPORTIVOS	7,740,000.00	2,515,192.54	10,255,192.54	5,065,026.39	365,077.59	5,190,166.15
MATERIALES Y SUMINISTROS PARA SEGURIDAD	0.00	0.00	0.00	0.00	0.00	0.00
HERRAMIENTAS, REFACCIONES Y ACCESORIOS MENORES	4,900,000.00	-2,142,321.34	2,757,678.66	2,230,870.69	2,186,296.43	526,807.97
SERVICIOS GENERALES	61,364,638.07	37,733,922.22	99,098,560.29	63,417,516.48	57,570,292.59	35,681,043.81
SERVICIOS BÁSICOS	19,210,000.00	-370,199.39	18,839,800.61	9,345,857.83	9,317,857.83	9,493,942.78
SERVICIOS DE ARRENDAMIENTO	5,691,040.00	1,276,574.40	6,967,614.40	5,231,021.52	4,635,394.16	1,736,592.88
SERVICIOS PROFESIONALES, CIENTÍFICOS Y TÉCNICOS Y OTROS SERVICIOS	2,258,000.00	8,210,492.76	10,468,492.76	9,871,588.41	6,835,387.28	596,904.35
SERVICIOS FINANCIEROS, BANCARIOS Y COMERCIALES	2,500,000.00	-469,203.62	2,030,796.38	507,684.66	507,684.66	1,523,111.72
SERVICIOS DE INSTALACIÓN, REPARACIÓN, MANTENIMIENTO Y CONSERVACIÓN	5,667,634.82	-2,286,456.45	3,381,178.37	2,289,478.93	735,711.83	1,091,699.44
SERVICIOS DE COMUNICACIÓN SOCIAL Y PUBLICIDAD	350,000.00	19,120.00	369,120.00	269,120.00	269,120.00	100,000.00
SERVICIOS DE TRASLADO Y VIÁTICOS	760,000.00	-404,000.00	356,000.00	20,874.50	20,874.50	335,125.50
SERVICIOS OFICIALES	4,740,000.00	-3,813,515.69	926,484.31	11,600.00	10,600.00	914,884.31
OTROS SERVICIOS GENERALES	20,187,963.25	35,571,110.21	55,759,073.46	35,870,290.63	35,237,662.33	19,888,782.83
TRANSFERENCIAS ASIGNACIONES SUBSIDIOS Y OTRAS AYUDAS	2,200,000.00	1,946,500.00	4,146,500.00	1,192,830.17	1,189,926.97	2,953,669.83
AYUDAS SOCIALES	2,200,000.00	1,946,500.00	4,146,500.00	1,192,830.17	1,189,926.97	2,953,669.83
BIENES MUEBLES INMUEBLES E INTANGIBLES	0.00	2,296,603.74	2,296,603.74	2,241,344.14	1,856,387.62	55,259.60
MOBILIARIO Y EQUIPO DE ADMINISTRACIÓN	0.00	1,013,282.04	1,013,282.04	1,013,282.04	1,013,282.04	0.00
VEHÍCULOS Y EQUIPO TERRESTRE	0.00	79,460.00	79,460.00	79,460.00	79,460.00	0.00
EQUIPO DE DEFENSA Y SEGURIDAD	0.00	384,956.52	384,956.52	384,956.52	0.00	0.00
MAQUINARIA, OTROS EQUIPOS Y HERRAMIENTAS	0.00	468,369.18	468,369.18	413,109.58	413,109.58	55,259.60
BIENES INMUEBLES	0.00	350,536.00	350,536.00	350,536.00	350,536.00	0.00

00000000

MUNICIPIO DE MACUSPANA, TABASCO.
ESTADO ANALÍTICO DEL EJERCICIO DEL PRESUPUESTO DE EGRESOS
CLASIFICACIÓN POR OBJETO DEL GASTO (CAPÍTULO Y CONCEPTO)
CORTE AL MES DE: JULIO

Concepto	Aprobado	Ampliaciones / Reducciones	Egresos			Subejercicio
			Modificado	Devengado	Pagado	
INVERSIÓN PÚBLICA	0.00	189,488,989.47	189,488,989.47	88,073,623.78	86,090,342.11	101,415,365.69
OBRA PÚBLICA EN BIENES DE DOMINIO PÚBLICO	0.00	649,436.86	649,436.86	0.00	0.00	649,436.86
OBRA PÚBLICA EN BIENES PROPIOS	0.00	188,839,552.61	188,839,552.61	88,073,623.78	86,090,342.11	100,765,928.83
INVERSIONES FINANCIERAS Y OTRAS PROVISIONES	201,778,693.86	-165,225,243.22	36,553,450.64	0.00	0.00	36,553,450.64
PROVISIONES PARA CONTINGENCIAS Y OTRAS EROGACIONES ESPECIALES	201,778,693.86	-165,225,243.22	36,553,450.64	0.00	0.00	36,553,450.64
PARTICIPACIONES Y APORTACIONES	0.00	9,169,762.04	9,169,762.04	9,169,762.04	9,169,762.04	0.00
CONVENIOS	0.00	9,169,762.04	9,169,762.04	9,169,762.04	9,169,762.04	0.00
DEUDA PÚBLICA	89,328,116.00	25,109.00	89,353,225.00	62,395,480.00	62,395,480.00	26,957,745.00
AMORTIZACIÓN DE LA DEUDA PÚBLICA	46,000,000.00	0.00	46,000,000.00	37,500,000.00	37,500,000.00	8,500,000.00
INTERESES DE LA DEUDA PÚBLICA	1,150,000.00	25,109.00	1,175,109.00	852,580.00	852,580.00	322,529.00
GASTOS DE LA DEUDA PÚBLICA	42,178,116.00	0.00	42,178,116.00	24,042,900.00	24,042,900.00	18,135,216.00
Total del Gasto	746,592,674.54	81,138,777.27	827,731,451.81	446,529,242.95	423,379,761.40	381,202,208.86

L.A.E. CARMELINA FALCÓN ARIAS
DIRECCIÓN DE PROGRAMACIÓN

I.Q.I. MARCELO WINZIG NEGRÍN
PRIMER CONCEJAL

00000007

MUNICIPIO DE MACUSPANA, TABASCO.
ESTADO ANALÍTICO DEL EJERCICIO DEL PRESUPUESTO DE EGRESOS
CLASIFICACIÓN POR OBJETO DEL GASTO (CAPÍTULO Y CONCEPTO)
CORTE AL MES DE: JULIO
MOD. INVERSION: PROGRAMA NORMAL

Concepto	Egresos					
	Aprobado	Ampliaciones / Reducciones	Modificado	Devengado	Pagado	Subejercicio
SERVICIOS PERSONALES						
REMUNERACIONES AL PERSONAL DE CARÁCTER PERMANENTE	348,847,884.25	13,254,944.96	362,102,829.21	195,539,779.82	187,946,105.45	166,563,049.39
REMUNERACIONES AL PERSONAL DE CARÁCTER TRANSITORIO	125,806,040.95	-3,522,016.41	122,284,024.54	73,322,634.85	71,217,430.48	48,961,389.69
REMUNERACIONES ADICIONALES Y ESPECIALES	24,297,500.00	1,910,357.45	26,207,857.45	15,927,721.27	15,774,761.59	10,280,136.18
SEGURIDAD SOCIAL	98,225,747.30	14,408,654.25	112,634,401.55	48,023,774.75	44,445,362.07	64,610,626.80
OTRAS PRESTACIONES SOCIALES Y ECONÓMICAS	32,896,000.00	-927,488.98	31,968,511.02	17,282,531.16	15,576,365.40	14,685,979.86
PAGO DE ESTÍMULOS A SERVIDORES PÚBLICOS	59,945,096.00	1,479,438.65	61,424,534.65	37,157,656.58	37,106,724.70	24,266,878.07
	7,677,500.00	-94,000.00	7,583,500.00	3,825,461.21	3,825,461.21	3,758,038.79
MATERIALES Y SUMINISTROS						
MATERIALES DE ADMINISTRACIÓN, EMISIÓN DE DOCUMENTOS Y ARTÍCULOS OFICIALES	43,073,342.36	-14,421,420.62	28,651,921.74	17,629,296.84	10,291,854.94	11,022,624.90
ALIMENTOS Y UTENSILIOS	9,902,842.36	-5,406,887.80	4,495,954.56	2,821,345.42	2,821,345.42	1,674,609.14
MATERIAS PRIMAS Y MATERIALES DE PRODUCCIÓN Y COMERCIALIZACIÓN	1,273,000.00	-649,972.23	623,027.77	10,027.77	10,027.77	613,000.00
MATERIALES Y ARTÍCULOS DE CONSTRUCCIÓN Y DE REPARACIÓN	0.00	0.00	0.00	0.00	0.00	0.00
PRODUCTOS QUÍMICOS, FARMACÉUTICOS Y DE LABORATORIO	530,000.00	1,194,757.93	1,724,757.93	1,119,382.54	1,119,382.54	605,375.39
COMBUSTIBLES, LUBRICANTES Y ADITIVOS	7,350,000.00	341,936.18	7,691,936.18	6,452,591.39	3,859,672.55	1,239,344.79
VESTUARIO, BLANCOS, PRENDAS DE PROTECCIÓN Y ARTÍCULOS DEPORTIVOS	11,377,500.00	-9,272,155.28	2,105,344.72	932,023.26	932,023.26	1,173,321.46
MATERIALES Y SUMINISTROS PARA SEGURIDAD	7,740,000.00	2,150,193.23	9,890,193.23	4,700,027.08	78.28	5,190,166.15
HERRAMIENTAS, REFACCIONES Y ACCESORIOS MENORES	0.00	0.00	0.00	0.00	0.00	0.00
	4,900,000.00	-2,779,292.65	2,120,707.35	1,593,899.38	1,549,325.12	526,807.97
SERVICIOS GENERALES						
SERVICIOS BÁSICOS	61,364,638.07	21,304,813.83	82,669,451.90	49,011,942.09	43,283,655.20	33,657,509.81
SERVICIOS DE ARRENDAMIENTO	19,210,000.00	-2,598,197.39	16,611,802.61	7,117,859.83	7,089,859.83	9,493,942.78
SERVICIOS PROFESIONALES, CIENTÍFICOS Y TÉCNICOS Y OTROS SERVICIOS	5,691,040.00	-1,017,185.60	4,673,854.40	2,937,261.52	2,341,634.16	1,736,592.88
SERVICIOS FINANCIEROS, BANCARIOS Y COMERCIALES	2,258,000.00	7,391,807.48	9,649,807.48	9,052,903.13	6,016,702.00	596,904.35
SERVICIOS DE INSTALACIÓN, REPARACIÓN, MANTENIMIENTO Y CONSERVACIÓN	2,500,000.00	-573,239.52	1,926,760.48	403,648.76	403,648.76	1,523,111.72
SERVICIOS DE COMUNICACIÓN SOCIAL Y PUBLICIDAD	5,667,634.82	-2,647,882.66	3,019,752.16	1,928,052.72	493,222.62	1,091,699.44
SERVICIOS DE TRASLADO Y VIÁTICOS	350,000.00	-166,480.00	183,520.00	83,520.00	83,520.00	100,000.00
SERVICIOS OFICIALES	760,000.00	-404,000.00	356,000.00	20,874.50	20,874.50	335,125.50
OTROS SERVICIOS GENERALES	4,740,000.00	-3,813,515.69	926,484.31	11,600.00	10,600.00	914,884.31
	20,187,963.25	25,133,507.21	45,321,470.46	27,456,221.63	26,823,593.33	17,865,248.83
TRANSFERENCIAS ASIGNACIONES SUBSIDIOS Y OTRAS AYUDAS						
AYUDAS SOCIALES	2,200,000.00	1,600,000.00	3,800,000.00	846,330.17	843,426.97	2,953,669.83
	2,200,000.00	1,600,000.00	3,800,000.00	846,330.17	843,426.97	2,953,669.83
BIENES MUEBLES INMUEBLES E INTANGIBLES						
EQUIPO DE DEFENSA Y SEGURIDAD	0.00	1,203,861.70	1,203,861.70	1,148,602.10	763,645.58	55,259.60
MAQUINARIA, OTROS EQUIPOS Y HERRAMIENTAS	0.00	384,956.52	384,956.52	384,956.52	0.00	0.00
BIENES INMUEBLES	0.00	468,369.18	468,369.18	413,109.58	413,109.58	55,259.60
	0.00	350,536.00	350,536.00	350,536.00	350,536.00	0.00
INVERSIÓN PÚBLICA						
OBRA PÚBLICA EN BIENES DE DOMINIO PÚBLICO	0.00	164,022,618.78	164,022,618.78	62,852,083.20	60,868,801.53	101,170,535.58
	0.00	649,436.86	649,436.86	0.00	0.00	649,436.86



MUNICIPIO DE MACUSPANA, TABASCO.
 ESTADO ANALÍTICO DEL EJERCICIO DEL PRESUPUESTO DE EGRESOS
 CLASIFICACIÓN POR OBJETO DEL GASTO (CAPÍTULO Y CONCEPTO)
 CORTE AL MES DE: JULIO
 MOD. INVERSION: PROGRAMA NORMAL

Concepto	Egresos					
	Aprobado	Ampliaciones / Reducciones	Modificado	Devengado	Pagado	Subejercicio
OBRA PÚBLICA EN BIENES PROPIOS	0.00	163,373,181.92	163,373,181.92	62,852,083.20	60,868,801.53	100,521,098.72
INVERSIONES FINANCIERAS Y OTRAS PROVISIONES	201,778,693.86	-171,805,527.97	29,973,165.89	0.00	0.00	29,973,165.89
PROVISIONES PARA CONTINGENCIAS Y OTRAS EROGACIONES ESPECIALES	201,778,693.86	-171,805,527.97	29,973,165.89	0.00	0.00	29,973,165.89
PARTICIPACIONES Y APORTACIONES	0.00	9,169,762.04	9,169,762.04	9,169,762.04	9,169,762.04	0.00
CONVENIOS	0.00	9,169,762.04	9,169,762.04	9,169,762.04	9,169,762.04	0.00
DEUDA PÚBLICA	89,328,116.00	25,109.00	89,353,225.00	62,395,480.00	62,395,480.00	26,957,745.00
AMORTIZACIÓN DE LA DEUDA PÚBLICA	46,000,000.00	0.00	46,000,000.00	37,500,000.00	37,500,000.00	8,500,000.00
INTERESES DE LA DEUDA PÚBLICA	1,150,000.00	25,109.00	1,175,109.00	852,580.00	852,580.00	322,529.00
GASTOS DE LA DEUDA PÚBLICA	42,178,116.00	0.00	42,178,116.00	24,042,900.00	24,042,900.00	18,135,216.00
Total del Gasto	746,592,674.54	24,354,161.72	770,946,836.26	398,593,276.26	375,562,731.71	372,353,560.00


 L.A.E. CARMELINA FALCÓN ARIAS
 DIRECCIÓN DE PROGRAMACIÓN


 I.Q.I. MAURICIO VARELA NEGRÍN
 PRIMER CONCEJAL

60000000



MUNICIPIO DE MACUSPANA, TABASCO.
 ESTADO ANALÍTICO DEL EJERCICIO DEL PRESUPUESTO DE EGRESOS
 CLASIFICACIÓN POR OBJETO DEL GASTO (CAPÍTULO Y CONCEPTO)
 CORTE AL MES DE: JULIO
 MOD. INVERSION: REFRENDO

Concepto	Egresos					Subejercicio
	Aprobado	Ampliaciones / Reducciones	Modificado	Devengado	Pagado	
SERVICIOS GENERALES	0.00	12,815,578.00	12,815,578.00	10,792,044.00	10,792,044.00	2,023,534.00
SERVICIOS BÁSICOS	0.00	961,500.00	961,500.00	961,500.00	961,500.00	0.00
SERVICIOS DE ARRENDAMIENTO	0.00	2,071,040.00	2,071,040.00	2,071,040.00	2,071,040.00	0.00
OTROS SERVICIOS GENERALES	0.00	9,783,038.00	9,783,038.00	7,759,504.00	7,759,504.00	2,023,534.00
INVERSIÓN PÚBLICA	0.00	25,466,370.69	25,466,370.69	25,221,540.58	25,221,540.58	244,830.11
OBRA PÚBLICA EN BIENES PROPIOS	0.00	25,466,370.69	25,466,370.69	25,221,540.58	25,221,540.58	244,830.11
Total del Gasto	0.00	38,281,948.69	38,281,948.69	36,013,584.58	36,013,584.58	2,268,364.11


 L.A.E. CARMELINA FALCÓN ARIAS
 DIRECCIÓN DE PROGRAMACIÓN


 I.Q.I. MAURO WENZIG NEGRÍN
 PRIMER CONCEJAL

01000010

MUNICIPIO DE MACUSPANA, TABASCO.
ESTADO ANALÍTICO DEL EJERCICIO DEL PRESUPUESTO DE EGRESOS
CLASIFICACIÓN POR OBJETO DEL GASTO (CAPÍTULO Y CONCEPTO)
CORTE AL MES DE: JULIO
MOD. INVERSION: REMANENTE

Concepto	Egresos					
	Aprobado	Ampliaciones / Reducciones	Modificado	Devengado	Pagado	Subejercicio
MATERIALES Y SUMINISTROS	0.00	6,869,609.68	6,869,609.68	6,869,609.68	6,869,609.68	0.00
MATERIALES DE ADMINISTRACIÓN, EMISIÓN DE DOCUMENTOS Y ARTÍCULOS OFICIALES	0.00	1,286,266.62	1,286,266.62	1,286,266.62	1,286,266.62	0.00
MATERIALES Y ARTÍCULOS DE CONSTRUCCIÓN Y DE REPARACIÓN	0.00	926,988.48	926,988.48	926,988.48	926,988.48	0.00
PRODUCTOS QUÍMICOS, FARMACÉUTICOS Y DE LABORATORIO	0.00	3,654,383.96	3,654,383.96	3,654,383.96	3,654,383.96	0.00
VESTUARIO, BLANCOS, PRENDAS DE PROTECCIÓN Y ARTÍCULOS DEPORTIVOS	0.00	364,999.31	364,999.31	364,999.31	364,999.31	0.00
HERRAMIENTAS, REFACCIONES Y ACCESORIOS MENORES	0.00	636,971.31	636,971.31	636,971.31	636,971.31	0.00
SERVICIOS GENERALES	0.00	3,613,530.39	3,613,530.39	3,613,530.39	3,494,593.39	0.00
SERVICIOS BÁSICOS	0.00	1,266,498.00	1,266,498.00	1,266,498.00	1,266,498.00	0.00
SERVICIOS DE ARRENDAMIENTO	0.00	222,720.00	222,720.00	222,720.00	222,720.00	0.00
SERVICIOS PROFESIONALES, CIENTÍFICOS Y TÉCNICOS Y OTROS SERVICIOS	0.00	818,685.28	818,685.28	818,685.28	818,685.28	0.00
SERVICIOS FINANCIEROS, BANCARIOS Y COMERCIALES	0.00	104,035.90	104,035.90	104,035.90	104,035.90	0.00
SERVICIOS DE INSTALACIÓN, REPARACIÓN, MANTENIMIENTO Y CONSERVACIÓN	0.00	361,426.21	361,426.21	361,426.21	242,489.21	0.00
SERVICIOS DE COMUNICACIÓN SOCIAL Y PUBLICIDAD	0.00	185,600.00	185,600.00	185,600.00	185,600.00	0.00
OTROS SERVICIOS GENERALES	0.00	654,565.00	654,565.00	654,565.00	654,565.00	0.00
TRANSFERENCIAS ASIGNACIONES SUBSIDIOS Y OTRAS AYUDAS	0.00	346,500.00	346,500.00	346,500.00	346,500.00	0.00
AYUDAS SOCIALES	0.00	346,500.00	346,500.00	346,500.00	346,500.00	0.00
BIENES MUEBLES INMUEBLES E INTANGIBLES	0.00	1,092,742.04	1,092,742.04	1,092,742.04	1,092,742.04	0.00
MOBILIARIO Y EQUIPO DE ADMINISTRACIÓN	0.00	1,013,282.04	1,013,282.04	1,013,282.04	1,013,282.04	0.00
VEHÍCULOS Y EQUIPO TERRESTRE	0.00	79,460.00	79,460.00	79,460.00	79,460.00	0.00
INVERSIONES FINANCIERAS Y OTRAS PROVISIONES	0.00	6,580,284.75	6,580,284.75	0.00	0.00	6,580,284.75
PROVISIONES PARA CONTINGENCIAS Y OTRAS EROGACIONES ESPECIALES	0.00	6,580,284.75	6,580,284.75	0.00	0.00	6,580,284.75
Total del Gasto	0.00	18,502,666.86	18,502,666.86	11,922,382.11	11,803,445.11	6,580,284.75

L.A.E. CARMELINA FALCÓN ARIAS
DIRECCIÓN DE PROGRAMACIÓN

I.Q.I. MARINO WINZIG NEGRÍN
PRIMER CONCEJAL

00000011

MUNICIPIO DE MACUSPANA, TABASCO.
ESTADO ANALÍTICO DEL EJERCICIO DEL PRESUPUESTO DE EGRESOS
CLASIFICACIÓN POR OBJETO DEL GASTO (CAPÍTULO Y CONCEPTO)
CORTE AL MES DE: JULIO

PROCEDENCIA: PARTICIPACIONES PROGRAMA: FONDO GENERAL DE PARTICIPACIONES MOD. INVERSION: PROGRAMA NORMAL

Concepto	Egresos					
	Aprobado	Ampliaciones / Reducciones	Modificado	Devengado	Pagado	Subejercicio
SERVICIOS PERSONALES	204,200,469.25	11,238,040.04	215,438,509.29	124,359,242.16	118,285,985.55	91,079,267.13
REMUNERACIONES AL PERSONAL DE CARÁCTER PERMANENTE	65,256,040.95	-2,843,603.95	62,412,437.00	40,552,920.12	38,997,867.59	21,859,516.88
REMUNERACIONES AL PERSONAL DE CARÁCTER TRANSITORIO	21,897,500.00	1,875,443.45	23,772,943.45	14,334,494.06	14,185,070.72	9,438,449.39
REMUNERACIONES ADICIONALES Y ESPECIALES	54,897,292.30	14,597,170.29	69,494,462.59	37,416,338.48	34,358,913.29	32,078,124.11
SEGURIDAD SOCIAL	20,546,000.00	-2,286,947.62	18,259,052.38	8,865,125.40	7,592,439.97	9,393,926.98
OTRAS PRESTACIONES SOCIALES Y ECONÓMICAS	37,576,136.00	-10,022.13	37,566,113.87	21,404,971.98	21,366,301.86	16,161,141.89
PAGO DE ESTÍMULOS A SERVIDORES PÚBLICOS	4,027,500.00	-94,000.00	3,933,500.00	1,785,392.12	1,785,392.12	2,148,107.88
MATERIALES Y SUMINISTROS	19,353,232.00	-12,442,088.01	6,911,143.99	3,897,936.01	3,407,349.69	3,013,207.98
MATERIALES DE ADMINISTRACIÓN, EMISIÓN DE DOCUMENTOS Y ARTÍCULOS OFICIALES	7,652,732.00	-4,845,129.87	2,807,602.13	2,533,337.42	2,533,337.42	274,264.71
ALIMENTOS Y UTENSILIOS	973,000.00	-659,368.23	313,631.77	631.77	631.77	313,000.00
MATERIAS PRIMAS Y MATERIALES DE PRODUCCIÓN Y COMERCIALIZACIÓN	0.00	0.00	0.00	0.00	0.00	0.00
MATERIALES Y ARTÍCULOS DE CONSTRUCCIÓN Y DE REPARACIÓN	50,000.00	936,905.60	986,905.60	381,530.21	381,530.21	605,375.39
PRODUCTOS QUÍMICOS, FARMACÉUTICOS Y DE LABORATORIO	0.00	485,376.12	485,376.12	485,373.91	5,376.12	2.21
COMBUSTIBLES, LUBRICANTES Y ADITIVOS	5,177,500.00	-4,615,743.40	561,756.60	7,269.05	7,269.05	554,487.55
VESTUARIO, BLANCOS, PRENDAS DE PROTECCIÓN Y ARTÍCULOS DEPORTIVOS	3,700,000.00	-2,649,806.77	1,050,193.23	78.28	78.28	1,050,114.95
MATERIALES Y SUMINISTROS PARA SEGURIDAD	0.00	0.00	0.00	0.00	0.00	0.00
HERRAMIENTAS, REFACCIONES Y ACCESORIOS MENORES	1,800,000.00	-1,094,321.46	705,678.54	489,715.37	479,126.84	215,963.17
SERVICIOS GENERALES	27,943,000.00	24,669,629.26	52,612,629.26	30,392,855.54	27,683,066.81	22,219,773.72
SERVICIOS BÁSICOS	10,510,000.00	-1,101,697.39	9,408,302.61	1,026,468.83	998,468.83	8,381,833.78
SERVICIOS DE ARRENDAMIENTO	2,400,000.00	1,184,254.40	3,584,254.40	2,343,304.40	1,892,690.80	1,240,950.00
SERVICIOS PROFESIONALES, CIENTÍFICOS Y TÉCNICOS Y OTROS SERVICIOS	1,858,000.00	3,987,158.23	5,845,158.23	5,564,797.93	3,334,956.80	280,360.30
SERVICIOS FINANCIEROS, BANCARIOS Y COMERCIALES	1,400,000.00	-600,000.00	800,000.00	0.00	0.00	800,000.00
SERVICIOS DE INSTALACIÓN, REPARACIÓN, MANTENIMIENTO Y CONSERVACIÓN	2,065,000.00	-1,469,938.03	595,061.97	44,261.97	42,927.97	550,800.00
SERVICIOS DE COMUNICACIÓN SOCIAL Y PUBLICIDAD	350,000.00	-236,080.00	113,920.00	13,920.00	13,920.00	100,000.00
SERVICIOS DE TRASLADO Y VIÁTICOS	360,000.00	-130,000.00	230,000.00	0.00	0.00	230,000.00
SERVICIOS OFICIALES	1,000,000.00	-500,000.00	500,000.00	0.00	0.00	500,000.00
OTROS SERVICIOS GENERALES	8,000,000.00	23,535,932.05	31,535,932.05	21,400,102.41	21,400,102.41	10,135,829.64
TRANSFERENCIAS ASIGNACIONES SUBSIDIOS Y OTRAS AYUDAS	1,000,000.00	0.00	1,000,000.00	69,162.00	69,162.00	930,838.00
AYUDAS SOCIALES	1,000,000.00	0.00	1,000,000.00	69,162.00	69,162.00	930,838.00
INVERSIONES FINANCIERAS Y OTRAS PROVISIONES	0.00	2,298,050.46	2,298,050.46	0.00	0.00	2,298,050.46
PROVISIONES PARA CONTINGENCIAS Y OTRAS EROGACIONES ESPECIALES	0.00	2,298,050.46	2,298,050.46	0.00	0.00	2,298,050.46
DEUDA PÚBLICA	89,328,116.00	25,109.00	89,353,225.00	62,395,480.00	62,395,480.00	26,957,745.00
AMORTIZACIÓN DE LA DEUDA PÚBLICA	46,000,000.00	0.00	46,000,000.00	37,500,000.00	37,500,000.00	8,500,000.00
INTERESES DE LA DEUDA PÚBLICA	1,150,000.00	25,109.00	1,175,109.00	852,580.00	852,580.00	322,529.00
GASTOS DE LA DEUDA PÚBLICA	42,178,116.00	0.00	42,178,116.00	24,042,900.00	24,042,900.00	18,135,216.00

MUNICIPIO DE MACUSPANA, TABASCO.

ESTADO ANALÍTICO DEL EJERCICIO DEL PRESUPUESTO DE EGRESOS
CLASIFICACIÓN POR OBJETO DEL GASTO (CAPÍTULO Y CONCEPTO)
CORTE AL MES DE: JULIO

PROCEDENCIA: PARTICIPACIONES PROGRAMA: FONDO GENERAL DE PARTICIPACIONES MOD. INVERSION: PROGRAMA NORMAL

Total del Gasto 341,824,817.25 25,788,740.75 367,613,558.00 221,114,675.71 211,841,044.05 146,498,882.29



L.A.E. CARMELENA FALCÓN ARIAS
DIRECCIÓN DE PROGRAMACIÓN



I.Q.I. MAURO WINZIG NEGRÍN
PRIMER CONCEJAL



MUNICIPIO DE MACUSPANA, TABASCO.
 ESTADO ANALÍTICO DEL EJERCICIO DEL PRESUPUESTO DE EGRESOS
 CLASIFICACIÓN POR OBJETO DEL GASTO (CAPÍTULO Y CONCEPTO)
 CORTE AL MES DE: JULIO

PROCEDENCIA: PARTICIPACIONES PROGRAMA: FONDO GENERAL DE PARTICIPACIONES MOD. INVERSION: REFRENDO

Concepto	Egresos					
	Aprobado	Ampliaciones / Reducciones	Modificado	Devengado	Pagado	Subejercicio
SERVICIOS GENERALES	0.00	4,582,860.00	4,582,860.00	4,582,860.00	4,582,860.00	0.00
OTROS SERVICIOS GENERALES	0.00	4,582,860.00	4,582,860.00	4,582,860.00	4,582,860.00	0.00
Total del Gasto	0.00	4,582,860.00	4,582,860.00	4,582,860.00	4,582,860.00	0.00


 L.A.E CARMENNA FALCÓN ARIAS
 DIRECCION DE PROGRAMACIÓN


 I.Q.I. MAURICIO MINZIG NEGRÍN
 PRIMER CONCEJAL

00000014



MUNICIPIO DE MACUSPANA, TABASCO.
 ESTADO ANALÍTICO DEL EJERCICIO DEL PRESUPUESTO DE EGRESOS
 CLASIFICACIÓN POR OBJETO DEL GASTO (CAPÍTULO Y CONCEPTO)
 CORTE AL MES DE: JULIO

PROCEDENCIA: PARTICIPACIONES PROGRAMA: FONDO GENERAL DE PARTICIPACIONES MOD. INVERSION: REMANENTE

Concepto	Egresos					
	Aprobado	Ampliaciones / Reducciones	Modificado	Devengado	Pagado	Subejercicio
SERVICIOS GENERALES	0.00	64,248.00	64,248.00	64,248.00	64,248.00	0.00
SERVICIOS BÁSICOS	0.00	64,248.00	64,248.00	64,248.00	64,248.00	0.00
SERVICIOS FINANCIEROS, BANCARIOS Y COMERCIALES	0.00	0.00	0.00	0.00	0.00	0.00
SERVICIOS DE COMUNICACIÓN SOCIAL Y PUBLICIDAD	0.00	0.00	0.00	0.00	0.00	0.00
BIENES MUEBLES INMUEBLES E INTANGIBLES	0.00	408,320.00	408,320.00	408,320.00	408,320.00	0.00
MOBILIARIO Y EQUIPO DE ADMINISTRACIÓN	0.00	408,320.00	408,320.00	408,320.00	408,320.00	0.00
INVERSIONES FINANCIERAS Y OTRAS PROVISIONES	0.00	1,325.56	1,325.56	0.00	0.00	1,325.56
PROVISIONES PARA CONTINGENCIAS Y OTRAS EROGACIONES ESPECIALES	0.00	1,325.56	1,325.56	0.00	0.00	1,325.56
Total del Gasto	0.00	473,893.56	473,893.56	472,568.00	472,568.00	1,325.56


 L.A.E. CARMELINA FALCÓN ARIAS
 DIRECCIÓN DE PROGRAMACIÓN


 I.Q.I. MAURICIO WINZIG NEGRÍN
 PRIMER CONCEJAL

00000015



MUNICIPIO DE MACUSPANA, TABASCO.
 ESTADO ANALÍTICO DEL EJERCICIO DEL PRESUPUESTO DE EGRESOS
 CLASIFICACIÓN POR OBJETO DEL GASTO (CAPÍTULO Y CONCEPTO)
 CORTE AL MES DE: JULIO

PROCEDENCIA: PARTICIPACIONES PROGRAMA: ADELANTO DE PARTICIPACIONES MOD. INVERSION: REFRENDO

Concepto	Egresos					
	Aprobado	Ampliaciones / Reducciones	Modificado	Devengado	Pagado	Subejercicio
SERVICIOS GENERALES	0.00	5,200,178.00	5,200,178.00	3,176,644.00	3,176,644.00	2,023,534.00
OTROS SERVICIOS GENERALES	0.00	5,200,178.00	5,200,178.00	3,176,644.00	3,176,644.00	2,023,534.00
Total del Gasto	0.00	5,200,178.00	5,200,178.00	3,176,644.00	3,176,644.00	2,023,534.00


 L.A.E CARMELINA FALCÓN ARIAS
 DIRECCIÓN DE PROGRAMACIÓN


 I.Q. MAURICIO WINZIG NEGRÍN
 PRIMER CONCEJAL

00000016

MUNICIPIO DE MACUSPANA, TABASCO.
ESTADO ANALÍTICO DEL EJERCICIO DEL PRESUPUESTO DE EGRESOS
CLASIFICACIÓN POR OBJETO DEL GASTO (CAPÍTULO Y CONCEPTO)
CORTE AL MES DE: JULIO

PROCEDENCIA: PARTICIPACIONES PROGRAMA: ADELANTO DE PARTICIPACIONES MOD. INVERSION: REMANENTE

Concepto	Egresos					Subejercicio
	Aprobado	Ampliaciones / Reducciones	Modificado	Devengado	Pagado	
MATERIALES Y SUMINISTROS	0.00	2,814,011.07	2,814,011.07	2,814,011.07	2,814,011.07	0.00
MATERIALES DE ADMINISTRACIÓN, EMISIÓN DE DOCUMENTOS Y ARTÍCULOS OFICIALES	0.00	1,209,939.62	1,209,939.62	1,209,939.62	1,209,939.62	0.00
MATERIALES Y ARTÍCULOS DE CONSTRUCCIÓN Y DE REPARACIÓN	0.00	596,388.48	596,388.48	596,388.48	596,388.48	0.00
PRODUCTOS QUÍMICOS, FARMACÉUTICOS Y DE LABORATORIO	0.00	607,778.52	607,778.52	607,778.52	607,778.52	0.00
VESTUARIO, BLANCOS, PRENDAS DE PROTECCIÓN Y ARTÍCULOS DEPORTIVOS	0.00	364,999.31	364,999.31	364,999.31	364,999.31	0.00
HERRAMIENTAS, REFACCIONES Y ACCESORIOS MENORES	0.00	34,905.14	34,905.14	34,905.14	34,905.14	0.00
SERVICIOS GENERALES	0.00	807,317.28	807,317.28	807,317.28	807,317.28	0.00
SERVICIOS PROFESIONALES, CIENTÍFICOS Y TÉCNICOS Y OTROS SERVICIOS	0.00	807,317.28	807,317.28	807,317.28	807,317.28	0.00
BIENES MUEBLES INMUEBLES E INTANGIBLES	0.00	79,460.00	79,460.00	79,460.00	79,460.00	0.00
VEHÍCULOS Y EQUIPO TERRESTRE	0.00	79,460.00	79,460.00	79,460.00	79,460.00	0.00
INVERSIONES FINANCIERAS Y OTRAS PROVISIONES	0.00	394.40	394.40	0.00	0.00	394.40
PROVISIONES PARA CONTINGENCIAS Y OTRAS EROGACIONES ESPECIALES	0.00	394.40	394.40	0.00	0.00	394.40
Total del Gasto	0.00	3,701,182.75	3,701,182.75	3,700,788.35	3,700,788.35	394.40

L.A.E. CARMELINA FALCÓN ARIAS
DIRECCIÓN DE PROGRAMACIÓN

I.Q. MAURICIO LINZIG NEGRÍN
PRIMER CONCEJAL

00000017



MUNICIPIO DE MACUSPANA, TABASCO.

ESTADO ANALÍTICO DEL EJERCICIO DEL PRESUPUESTO DE EGRESOS
 CLASIFICACIÓN POR OBJETO DEL GASTO (CAPÍTULO Y CONCEPTO)
 CORTE AL MES DE: JULIO

PROCEDENCIA: PARTICIPACIONES PROGRAMA: FONDO DE ESTABILIZACIÓN DE LOS INGRESOS DE LAS ENTIDADES FEDERATIVAS (FEIEF) MOD. INVERSION: PROGRAMA NORMAL

Concepto	Aprobado	Ampliaciones / Reducciones	Egresos			Subejercicio
			Modificado	Devengado	Pagado	
MATERIALES Y SUMINISTROS	0.00	464,200.00	464,200.00	463,956.99	249,756.54	243.01
MATERIALES Y ARTÍCULOS DE CONSTRUCCIÓN Y DE REPARACIÓN	0.00	0.00	0.00	0.00	0.00	0.00
PRODUCTOS QUÍMICOS, FARMACÉUTICOS Y DE LABORATORIO	0.00	464,200.00	464,200.00	463,956.99	249,756.54	243.01
SERVICIOS GENERALES	0.00	34,800.00	34,800.00	34,800.00	34,800.00	0.00
SERVICIOS DE COMUNICACIÓN SOCIAL Y PUBLICIDAD	0.00	34,800.00	34,800.00	34,800.00	34,800.00	0.00
INVERSIONES FINANCIERAS Y OTRAS PROVISIONES	0.00	746.31	746.31	0.00	0.00	746.31
PROVISIONES PARA CONTINGENCIAS Y OTRAS EROGACIONES ESPECIALES	0.00	746.31	746.31	0.00	0.00	746.31
Total del Gasto	0.00	499,746.31	499,746.31	498,756.99	284,556.54	989.32

L.A.E CARMELINA FALCÓN ARIAS
 DIRECCIÓN DE PROGRAMACIÓN

I.Q.I MAURICIO WINZIG NEGRÍN
 PRIMER CONCEJAL

00000018



MUNICIPIO DE MACUSPANA, TABASCO.

ESTADO ANALÍTICO DEL EJERCICIO DEL PRESUPUESTO DE EGRESOS

CLASIFICACIÓN POR OBJETO DEL GASTO (CAPÍTULO Y CONCEPTO)

CORTE AL MES DE: JULIO

PROCEDENCIA: PARTICIPACIONES PROGRAMA: FONDO DE ESTABILIZACIÓN DE LOS INGRESOS DE LAS ENTIDADES FEDERATIVAS (FEIEF) MOD. INVERSION: REMANENTE

Concepto	Egresos					
	Aprobado	Ampliaciones / Reducciones	Modificado	Devengado	Pagado	Subejercicio
INVERSIONES FINANCIERAS Y OTRAS PROVISIONES	0.00	51,185.05	51,185.05	0.00	0.00	51,185.05
PROVISIONES PARA CONTINGENCIAS Y OTRAS EROGACIONES ESPECIALES	0.00	51,185.05	51,185.05	0.00	0.00	51,185.05
Total del Gasto	0.00	51,185.05	51,185.05	0.00	0.00	51,185.05


L.A. E. CARMELINA FALCÓN ARIAS
DIRECCIÓN DE PROGRAMACIÓN

I.Q.I. MAURO WINZIG NEGRIN
PRIMER CONCEJAL

00000019

MUNICIPIO DE MACUSPANA, TABASCO.
ESTADO ANALÍTICO DEL EJERCICIO DEL PRESUPUESTO DE EGRESOS
CLASIFICACIÓN POR OBJETO DEL GASTO (CAPÍTULO Y CONCEPTO)
CORTE AL MES DE: JULIO
PROCEDENCIA: INGRESOS DE GESTIÓN MOD. INVERSION: PROGRAMA NORMAL

Concepto	Egresos					
	Aprobado	Ampliaciones / Reducciones	Modificado	Devengado	Pagado	Subejercicio
SERVICIOS PERSONALES	5,850,000.00	1,232,718.91	7,082,718.91	3,260,668.72	3,073,623.51	3,822,050.19
REMUNERACIONES AL PERSONAL DE CARÁCTER PERMANENTE	3,000,000.00	-461,749.46	2,538,250.54	640,012.04	611,628.96	1,898,238.50
REMUNERACIONES AL PERSONAL DE CARÁCTER TRANSITORIO	400,000.00	19,800.00	419,800.00	350,634.81	350,262.16	69,165.19
REMUNERACIONES ADICIONALES Y ESPECIALES	1,150,000.00	461,063.96	1,611,063.96	971,305.36	829,540.23	639,758.60
SEGURIDAD SOCIAL	400,000.00	653,604.41	1,053,604.41	786,556.61	777,051.09	267,047.80
OTRAS PRESTACIONES SOCIALES Y ECONÓMICAS	700,000.00	560,000.00	1,260,000.00	480,788.66	473,769.83	779,211.34
PAGO DE ESTÍMULOS A SERVIDORES PÚBLICOS	200,000.00	0.00	200,000.00	31,371.24	31,371.24	168,628.76
MATERIALES Y SUMINISTROS	1,760,000.00	-532,428.31	1,227,571.69	89,047.52	89,047.52	1,138,524.17
MATERIALES DE ADMINISTRACIÓN, EMISIÓN DE DOCUMENTOS Y ARTÍCULOS OFICIALES	260,000.00	11,182.35	271,182.35	43,988.48	43,988.48	227,193.87
ALIMENTOS Y UTENSILIOS	300,000.00	0.00	300,000.00	0.00	0.00	300,000.00
MATERIALES Y ARTÍCULOS DE CONSTRUCCIÓN Y DE REPARACIÓN	200,000.00	-198,580.16	1,419.84	1,419.84	1,419.84	-0.00
COMBUSTIBLES, LUBRICANTES Y ADITIVOS	600,000.00	-299,514.50	300,485.50	0.00	0.00	300,485.50
HERRAMIENTAS, REFACCIONES Y ACCESORIOS MENORES	400,000.00	-45,516.00	354,484.00	43,639.20	43,639.20	310,844.80
SERVICIOS GENERALES	13,527,963.25	-1,631,358.84	11,896,604.41	5,271,272.07	4,431,755.77	6,625,332.34
SERVICIOS PROFESIONALES, CIENTÍFICOS Y TÉCNICOS Y OTROS SERVICIOS	100,000.00	1,582,725.20	1,682,725.20	1,405,685.20	1,154,325.20	277,040.00
SERVICIOS FINANCIEROS, BANCARIOS Y COMERCIALES	500,000.00	17,883.65	517,883.65	17,883.65	17,883.65	500,000.00
SERVICIOS DE INSTALACIÓN, REPARACIÓN, MANTENIMIENTO Y CONSERVACIÓN	0.00	5,916.00	5,916.00	5,916.00	5,916.00	0.00
SERVICIOS DE COMUNICACIÓN SOCIAL Y PUBLICIDAD	0.00	34,800.00	34,800.00	34,800.00	34,800.00	0.00
SERVICIOS OFICIALES	3,740,000.00	-3,313,515.69	426,484.31	11,600.00	10,600.00	414,884.31
OTROS SERVICIOS GENERALES	9,187,963.25	40,832.00	9,228,795.25	3,795,387.22	3,208,230.92	5,433,408.03
TRANSFERENCIAS ASIGNACIONES SUBSIDIOS Y OTRAS AYUDAS	1,200,000.00	1,600,000.00	2,800,000.00	777,168.17	774,264.97	2,022,831.83
AYUDAS SOCIALES	1,200,000.00	1,600,000.00	2,800,000.00	777,168.17	774,264.97	2,022,831.83
BIENES MUEBLES INMUEBLES E INTANGIBLES	0.00	350,536.00	350,536.00	350,536.00	350,536.00	0.00
BIENES INMUEBLES	0.00	350,536.00	350,536.00	350,536.00	350,536.00	0.00
INVERSIÓN PÚBLICA	0.00	649,436.86	649,436.86	0.00	0.00	649,436.86
OBRA PÚBLICA EN BIENES DE DOMINIO PÚBLICO	0.00	649,436.86	649,436.86	0.00	0.00	649,436.86
INVERSIONES FINANCIERAS Y OTRAS PROVISIONES	3,355,749.83	-1,668,904.62	1,686,845.21	0.00	0.00	1,686,845.21
PROVISIONES PARA CONTINGENCIAS Y OTRAS EROGACIONES ESPECIALES	3,355,749.83	-1,668,904.62	1,686,845.21	0.00	0.00	1,686,845.21
Total del Gasto	25,693,713.08	0.00	25,693,713.08	9,748,692.48	8,719,227.77	15,945,020.60



MUNICIPIO DE MACUSPANA, TABASCO.
 ESTADO ANALÍTICO DEL EJERCICIO DEL PRESUPUESTO DE EGRESOS
 CLASIFICACIÓN POR OBJETO DEL GASTO (CAPÍTULO Y CONCEPTO)
 CORTE AL MES DE: JULIO
 PROCEDENCIA: INGRESOS DE GESTIÓN MOD. INVERSION: PROGRAMA NORMAL

Concepto	Aprobado	Ampliaciones / Reducciones	Egresos			Subejercicio
			Modificado	Devengado	Pagado	

NO TEXTO


 L.A.E. CARMELENA FALCÓN ARIAS
 DIRECCIÓN DE PROGRAMACIÓN


 I.O.J. NEGRO WINZIG NEGRÍN
 PRIMER CONCEJAL

00000021

MUNICIPIO DE MACUSPANA, TABASCO.
ESTADO ANALÍTICO DEL EJERCICIO DEL PRESUPUESTO DE EGRESOS
CLASIFICACIÓN POR OBJETO DEL GASTO (CAPÍTULO Y CONCEPTO)
CORTE AL MES DE: JULIO
PROCEDENCIA: INGRESOS DE GESTIÓN MOD. INVERSION: REMANENTE

Concepto	Egresos					Subejercicio
	Aprobado	Ampliaciones / Reducciones	Modificado	Devengado	Pagado	
MATERIALES Y SUMINISTROS	0.00	834,681.85	834,681.85	834,681.85	834,681.85	0.00
MATERIALES DE ADMINISTRACIÓN, EMISIÓN DE DOCUMENTOS Y ARTÍCULOS OFICIALES	0.00	76,327.00	76,327.00	76,327.00	76,327.00	0.00
MATERIALES Y ARTÍCULOS DE CONSTRUCCIÓN Y DE REPARACIÓN	0.00	330,600.00	330,600.00	330,600.00	330,600.00	0.00
PRODUCTOS QUÍMICOS, FARMACÉUTICOS Y DE LABORATORIO	0.00	52,200.00	52,200.00	52,200.00	52,200.00	0.00
HERRAMIENTAS, REFACCIONES Y ACCESORIOS MENORES	0.00	375,554.85	375,554.85	375,554.85	375,554.85	0.00
SERVICIOS GENERALES	0.00	739,120.12	739,120.12	739,120.12	739,120.12	0.00
SERVICIOS BÁSICOS	0.00	48,641.00	48,641.00	48,641.00	48,641.00	0.00
SERVICIOS DE ARRENDAMIENTO	0.00	222,720.00	222,720.00	222,720.00	222,720.00	0.00
SERVICIOS PROFESIONALES, CIENTÍFICOS Y TÉCNICOS Y OTROS SERVICIOS	0.00	11,368.00	11,368.00	11,368.00	11,368.00	0.00
SERVICIOS FINANCIEROS, BANCARIOS Y COMERCIALES	0.00	47,117.11	47,117.11	47,117.11	47,117.11	0.00
SERVICIOS DE INSTALACIÓN, REPARACIÓN, MANTENIMIENTO Y CONSERVACIÓN	0.00	223,674.01	223,674.01	223,674.01	223,674.01	0.00
SERVICIOS DE COMUNICACIÓN SOCIAL Y PUBLICIDAD	0.00	185,600.00	185,600.00	185,600.00	185,600.00	0.00
TRANSFERENCIAS ASIGNACIONES SUBSIDIOS Y OTRAS AYUDAS	0.00	346,500.00	346,500.00	346,500.00	346,500.00	0.00
AYUDAS SOCIALES	0.00	346,500.00	346,500.00	346,500.00	346,500.00	0.00
BIENES MUEBLES INMUEBLES E INTANGIBLES	0.00	604,962.04	604,962.04	604,962.04	604,962.04	0.00
MOBILIARIO Y EQUIPO DE ADMINISTRACIÓN	0.00	604,962.04	604,962.04	604,962.04	604,962.04	0.00
INVERSIONES FINANCIERAS Y OTRAS PROVISIONES	0.00	27,926.33	27,926.33	0.00	0.00	27,926.33
PROVISIONES PARA CONTINGENCIAS Y OTRAS EROGACIONES ESPECIALES	0.00	27,926.33	27,926.33	0.00	0.00	27,926.33
Total del Gasto	0.00	2,553,190.34	2,553,190.34	2,525,264.01	2,525,264.01	27,926.33


L.A.E. CARMELINA FALCÓN ARIAS
DIRECCIÓN DE PROGRAMACIÓN


I.Q.I. MARINO WINZIG NEGRÍN
PRIMER CONCEJAL

00000022

MUNICIPIO DE MACUSPANA, TABASCO.
 ESTADO ANALÍTICO DEL EJERCICIO DEL PRESUPUESTO DE EGRESOS
 CLASIFICACIÓN POR OBJETO DEL GASTO (CAPÍTULO Y CONCEPTO)
 CORTE AL MES DE: JULIO
 PROCEDENCIA: DEUDA MOD. INVERSION: REMANENTE

Concepto	Egresos					
	Aprobado	Ampliaciones / Reducciones	Modificado	Devengado	Pagado	Subejercicio
INVERSIONES FINANCIERAS Y OTRAS PROVISIONES	0.00	2,492.26	2,492.26	0.00	0.00	2,492.26
PROVISIONES PARA CONTINGENCIAS Y OTRAS EROGACIONES ESPECIALES	0.00	2,492.26	2,492.26	0.00	0.00	2,492.26
Total del Gasto	0.00	2,492.26	2,492.26	0.00	0.00	2,492.26


 L.A.E. CARMELINA FALCÓN ARIAS
 DIRECCIÓN DE PROGRAMACIÓN


 I.O.J. MARCO WINZIG NEGRÍN
 PRIMER CONCEJAL

00000023

MUNICIPIO DE MACUSPANA, TABASCO.
 ESTADO ANALÍTICO DEL EJERCICIO DEL PRESUPUESTO DE EGRESOS
 CLASIFICACIÓN POR OBJETO DEL GASTO (CAPÍTULO Y CONCEPTO)
 CORTE AL MES DE: JULIO
 PROCEDENCIA: RAMO 04. GOBERNACION MOD. INVERSION: PROGRAMA NORMAL

Concepto	Egresos					
	Aprobado	Ampliaciones / Reducciones	Modificado	Devengado	Pagado	Subejercicio
INVERSIONES FINANCIERAS Y OTRAS PROVISIONES	11,000,000.00	-11,000,000.00	0.00	0.00	0.00	0.00
PROVISIONES PARA CONTINGENCIAS Y OTRAS EROGACIONES ESPECIALES	11,000,000.00	-11,000,000.00	0.00	0.00	0.00	0.00
Total del Gasto	11,000,000.00	-11,000,000.00	0.00	0.00	0.00	0.00


 L.A.E. CARMELINA FALCÓN ARIAS
 DIRECCIÓN DE PROGRAMACIÓN


 I.O.J. MADRID WINZIG NEGRÍN
 PRIMER CONCEJAL

00000024



MUNICIPIO DE MACUSPANA, TABASCO.
 ESTADO ANALÍTICO DEL EJERCICIO DEL PRESUPUESTO DE EGRESOS
 CLASIFICACIÓN POR OBJETO DEL GASTO (CAPÍTULO Y CONCEPTO)
 CORTE AL MES DE: JULIO
 PROCEDENCIA: RAMO 04. GOBERNACION MOD. INVERSION: REFRENDO

Concepto	Aprobado	Ampliaciones / Reducciones	Egresos			Subejercicio
			Modificado	Devengado	Pagado	
SERVICIOS GENERALES	0.00	961,500.00	961,500.00	961,500.00	961,500.00	0.00
SERVICIOS BÁSICOS	0.00	961,500.00	961,500.00	961,500.00	961,500.00	0.00
Total del Gasto	0.00	961,500.00	961,500.00	961,500.00	961,500.00	0.00


 L.A.E. CARMELINA FALCÓN ARIAS
 DIRECCIÓN DE PROGRAMACIÓN


 J.Q.I. MARCOS WINZIG NEGRÍN
 PRIMER CONCEJAL

00000025



MUNICIPIO DE MACUSPANA, TABASCO.

ESTADO ANALÍTICO DEL EJERCICIO DEL PRESUPUESTO DE EGRESOS

CLASIFICACIÓN POR OBJETO DEL GASTO (CAPÍTULO Y CONCEPTO)

CORTE AL MES DE: JULIO

PROCEDENCIA: RAMO 15. DESARROLLO AGRARIO, TERRITORIAL Y URBANO PROGRAMA: PROGRAMA HÁBITAT MOD. INVERSION: REMANENTE

Concepto	Egresos					Subejercicio
	Aprobado	Ampliaciones / Reducciones	Modificado	Devengado	Pagado	
INVERSIONES FINANCIERAS Y OTRAS PROVISIONES	0.00	64.67	64.67	0.00	0.00	64.67
PROVISIONES PARA CONTINGENCIAS Y OTRAS EROGACIONES ESPECIALES	0.00	64.67	64.67	0.00	0.00	64.67
Total del Gasto	0.00	64.67	64.67	0.00	0.00	64.67


 L.A.E. CARMELO FALCÓN ARIAS
 DIRECCIÓN DE PROGRAMACIÓN


 LOPEZ MARIANO WINZIG NEGRIN
 PRIMER CONCEJAL

000000026



MUNICIPIO DE MACUSPANA, TABASCO.

ESTADO ANALÍTICO DEL EJERCICIO DEL PRESUPUESTO DE EGRESOS

CLASIFICACIÓN POR OBJETO DEL GASTO (CAPÍTULO Y CONCEPTO)

CORTE AL MES DE: JULIO

2020-2021 PRECEDENCIA: RAMO 15. DESARROLLO AGRARIO, TERRITORIAL Y URBANO PROGRAMA: PROGRAMA DE APOYO A LA VIVIENDA MOD. INVERSION: REMANENTE
- JUNTOS POR MACUSPANA -

Concepto	Egresos					Subejercicio
	Aprobado	Ampliaciones / Reducciones	Modificado	Devengado	Pagado	
INVERSIONES FINANCIERAS Y OTRAS PROVISIONES	0.00	64.17	64.17	0.00	0.00	64.17
PROVISIONES PARA CONTINGENCIAS Y OTRAS EROGACIONES ESPECIALES	0.00	64.17	64.17	0.00	0.00	64.17
Total del Gasto	0.00	64.17	64.17	0.00	0.00	64.17


L.A.E. CARMELINA FALCÓN ARIAS
DIRECCIÓN DE PROGRAMACIÓN


I.Q.I. MARCO WINZIG NEGRÍN
PRIMER CONCEJAL

00000027



MUNICIPIO DE MACUSPANA, TABASCO.
 ESTADO ANALÍTICO DEL EJERCICIO DEL PRESUPUESTO DE EGRESOS
 CLASIFICACIÓN POR OBJETO DEL GASTO (CAPÍTULO Y CONCEPTO)
 CORTE AL MES DE: JULIO

2020-2024 PRECEDENCIA: RAMO 16. MEDIO AMBIENTE Y RECURSOS NATURALES PROGRAMA: PROGRAMA DE DEVOLUCIÓN DE DERECHOS MOD. INVERSION: REFRENDO
 - JUNTOS POR MACUSPANA -

Concepto	Aprobado	Ampliaciones / Reducciones	Egresos			Subejercicio
			Modificado	Devengado	Pagado	
INVERSIÓN PÚBLICA	0.00	771,232.99	771,232.99	771,232.99	771,232.99	0.00
OBRA PÚBLICA EN BIENES PROPIOS	0.00	771,232.99	771,232.99	771,232.99	771,232.99	0.00
Total del Gasto	0.00	771,232.99	771,232.99	771,232.99	771,232.99	0.00


 L.A.E. CARMENINA FALCÓN ARIAS
 DIRECCIÓN DE PROGRAMACIÓN


 I.C.I. MAURICIO NEGRÍN
 PRIMER CONCEJAL

00000028

MUNICIPIO DE MACUSPANA, TABASCO.
 ESTADO ANALÍTICO DEL EJERCICIO DEL PRESUPUESTO DE EGRESOS
 CLASIFICACIÓN POR OBJETO DEL GASTO (CAPÍTULO Y CONCEPTO)
 CORTE AL MES DE: JULIO

OCEDENCIA: RAMO 16. MEDIO AMBIENTE Y RECURSOS NATURALES PROGRAMA: SANEAMIENTO DE AGUAS RESIDUALES MOD. INVERSION: REFRENDO

Concepto	Egresos					
	Aprobado	Ampliaciones / Reducciones	Modificado	Devengado	Pagado	Subejercicio
INVERSIÓN PÚBLICA	0.00	2,140,756.82	2,140,756.82	2,140,756.82	2,140,756.82	0.00
OBRA PÚBLICA EN BIENES PROPIOS	0.00	2,140,756.82	2,140,756.82	2,140,756.82	2,140,756.82	0.00
Total del Gasto	0.00	2,140,756.82	2,140,756.82	2,140,756.82	2,140,756.82	0.00


 L.A.E. CARMENNA FALCÓN ARIAS
 DIRECCIÓN DE PROGRAMACIÓN


 J.Q.I. MANUEL ANZIG NEGRÍN
 PRIMER CONCEJAL


00000029



MUNICIPIO DE MACUSPANA, TABASCO.
 ESTADO ANALÍTICO DEL EJERCICIO DEL PRESUPUESTO DE EGRESOS
 CLASIFICACIÓN POR OBJETO DEL GASTO (CAPÍTULO Y CONCEPTO)
 CORTE AL MES DE: JULIO

PROCEDENCIA: RAMO 23. PROVISIONES SALARIALES Y ECONÓMICAS PROGRAMA: FONDO PARA ENTIDADES FEDERATIVAS Y MUNICIPIOS PRODUCTORES DE HIDROCARBUROS MOD.
 INVERSION: PROGRAMA NORMAL

Concepto	Egresos					
	Aprobado	Ampliaciones / Reducciones	Modificado	Devengado	Pagado	Subejercicio
MATERIALES Y SUMINISTROS	0.00	0.00	0.00	0.00	0.00	0.00
MATERIALES Y ARTÍCULOS DE CONSTRUCCIÓN Y DE REPARACIÓN	0.00	0.00	0.00	0.00	0.00	0.00
INVERSIÓN PÚBLICA	0.00	9,385,387.13	9,385,387.13	0.00	0.00	9,385,387.13
OBRA PÚBLICA EN BIENES PROPIOS	0.00	9,385,387.13	9,385,387.13	0.00	0.00	9,385,387.13
INVERSIONES FINANCIERAS Y OTRAS PROVISIONES	19,047,949.33	-9,377,289.48	9,670,659.85	0.00	0.00	9,670,659.85
PROVISIONES PARA CONTINGENCIAS Y OTRAS EROGACIONES ESPECIALES	19,047,949.33	-9,377,289.48	9,670,659.85	0.00	0.00	9,670,659.85
Total del Gasto	19,047,949.33	8,097.65	19,056,046.98	0.00	0.00	19,056,046.98


 L.A.E. CARMELINA FALCÓN ARIAS
 DIRECCIÓN DE PROGRAMACIÓN


 I.Q.I. MAURICIO WINZIG NEGRÍN
 PRIMER CONCEJAL

00000030



MUNICIPIO DE MACUSPANA, TABASCO.

ESTADO ANALÍTICO DEL EJERCICIO DEL PRESUPUESTO DE EGRESOS

CLASIFICACIÓN POR OBJETO DEL GASTO (CAPÍTULO Y CONCEPTO)

CORTE AL MES DE: JULIO

PROCEDECENCIA: TRAMO 23. PROVISIONES SALARIALES Y ECONÓMICAS PROGRAMA: FONDO PARA ENTIDADES FEDERATIVAS Y MUNICIPIOS PRODUCTORES DE HIDROCARBUROS MOD. INVERSION: REMANENTE

Concepto	Egresos					
	Aprobado	Ampliaciones / Reducciones	Modificado	Devengado	Pagado	Subejercicio
INVERSIONES FINANCIERAS Y OTRAS PROVISIONES	0.00	4,577,327.54	4,577,327.54	0.00	0.00	4,577,327.54
PROVISIONES PARA CONTINGENCIAS Y OTRAS EROGACIONES ESPECIALES	0.00	4,577,327.54	4,577,327.54	0.00	0.00	4,577,327.54
Total del Gasto	0.00	4,577,327.54	4,577,327.54	0.00	0.00	4,577,327.54


 L.A.E. CARMENITA FALCÓN ARIAS
 DIRECCIÓN DE PROGRAMACIÓN


 I.Q.J. MAURICIO MINZIG NEGRÍN
 PRIMER CONCEJAL

00000031



MUNICIPIO DE MACUSPANA, TABASCO.

ESTADO ANALÍTICO DEL EJERCICIO DEL PRESUPUESTO DE EGRESOS

CLASIFICACIÓN POR OBJETO DEL GASTO (CAPÍTULO Y CONCEPTO)

CORTE AL MES DE: JULIO

PROCEDENCIA: RAMO 33. APORTACIONES FEDERALES PARA ENTIDADES FEDERATIVAS Y MUNICIPIOS PROGRAMA: FONDO DE INFRAESTRUCTURA SOCIAL PARA LAS ENTIDADES (FISE) MOD. INVERSION: PROGRAMA NORMAL

Concepto	Egresos					
	Aprobado	Ampliaciones / Reducciones	Modificado	Devengado	Pagado	Subejercicio
INVERSIÓN PÚBLICA	0.00	22,924,405.11	22,924,405.11	3,043,219.41	3,024,855.15	19,881,185.70
OBRA PÚBLICA EN BIENES PROPIOS	0.00	22,924,405.11	22,924,405.11	3,043,219.41	3,024,855.15	19,881,185.70
INVERSIONES FINANCIERAS Y OTRAS PROVISIONES	10,474,717.00	-10,474,717.00	0.00	0.00	0.00	0.00
PROVISIONES PARA CONTINGENCIAS Y OTRAS EROGACIONES ESPECIALES	10,474,717.00	-10,474,717.00	0.00	0.00	0.00	0.00
Total del Gasto	10,474,717.00	12,449,688.11	22,924,405.11	3,043,219.41	3,024,855.15	19,881,185.70

L.A.E CARMELINA FALCÓN ARIAS
DIRECCIÓN DE PROGRAMACIÓN

I.Z.I. MAURICIO WINZIG NEGRIN
PRIMER CONCEJAL

000000032



MUNICIPIO DE MACUSPANA, TABASCO.

ESTADO ANALÍTICO DEL EJERCICIO DEL PRESUPUESTO DE EGRESOS
 CLASIFICACIÓN POR OBJETO DEL GASTO (CAPÍTULO Y CONCEPTO)

CORTE AL MES DE: JULIO

PROCEDENCIA: RAMO 33. APORTACIONES FEDERALES PARA ENTIDADES FEDERATIVAS Y MUNICIPIOS PROGRAMA: FONDO DE INFRAESTRUCTURA SOCIAL PARA LAS ENTIDADES (FISE) MOD. INVERSION: REFRENDO

Concepto	Aprobado	Ampliaciones / Reducciones	Egresos			Subejercicio
			Modificado	Devengado	Pagado	
INVERSIÓN PÚBLICA	0.00	15,125,572.84	15,125,572.84	15,125,572.84	15,125,572.84	0.00
OBRA PÚBLICA EN BIENES PROPIOS	0.00	15,125,572.84	15,125,572.84	15,125,572.84	15,125,572.84	0.00
Total del Gasto	0.00	15,125,572.84	15,125,572.84	15,125,572.84	15,125,572.84	0.00


 L.A.E. CARMENITA FALCÓN ARIAS
 DIRECCIÓN DE PROGRAMACIÓN


 I.Q.I. MAURICIO WINZIG NEGRÍN
 PRIMER CONCEJAL

00000033



MUNICIPIO DE MACUSPANA, TABASCO.

ESTADO ANALÍTICO DEL EJERCICIO DEL PRESUPUESTO DE EGRESOS

CLASIFICACIÓN POR OBJETO DEL GASTO (CAPÍTULO Y CONCEPTO)

CORTE AL MES DE: JULIO

PROCEDENCIA: RAMO 33. APORTACIONES FEDERALES PARA ENTIDADES FEDERATIVAS Y MUNICIPIOS PROGRAMA: FONDO DE INFRAESTRUCTURA SOCIAL PARA LAS ENTIDADES (FISE) MOD. INVERSION: REMANENTE

Concepto	Aprobado	Ampliaciones / Reducciones	Egresos			Subejercicio
			Modificado	Devengado	Pagado	
INVERSIONES FINANCIERAS Y OTRAS PROVISIONES	0.00	238,154.80	238,154.80	0.00	0.00	238,154.80
PROVISIONES PARA CONTINGENCIAS Y OTRAS EROGACIONES ESPECIALES	0.00	238,154.80	238,154.80	0.00	0.00	238,154.80
Total del Gasto	0.00	238,154.80	238,154.80	0.00	0.00	238,154.80


 L.A.E. CARMENNA FALCÓN ARIAS
 DIRECCIÓN DE PROGRAMACIÓN


 I.Q.I. MAURICIO WINZIG NEGRÍN
 PRIMER CONCEJAL

00000034



MUNICIPIO DE MACUSPANA, TABASCO.
 ESTADO ANALÍTICO DEL EJERCICIO DEL PRESUPUESTO DE EGRESOS
 CLASIFICACIÓN POR OBJETO DEL GASTO (CAPÍTULO Y CONCEPTO)
 CORTE AL MES DE: JULIO

PROCEDENCIA: RAMO 33. APORTACIONES FEDERALES PARA ENTIDADES FEDERATIVAS Y MUNICIPIOS PROGRAMA: FONDO DE APORTACIONES DE INFRAESTRUCTURA SOCIAL MUNICIPAL (FISM) MOD. INVERSION: PROGRAMA NORMAL

Concepto	Egresos					
	Aprobado	Ampliaciones / Reducciones	Modificado	Devengado	Pagado	Subejercicio
MATERIALES Y SUMINISTROS	0.00	510,516.00	510,516.00	510,516.00	510,516.00	0.00
MATERIALES Y ARTÍCULOS DE CONSTRUCCIÓN Y DE REPARACIÓN	0.00	510,516.00	510,516.00	510,516.00	510,516.00	0.00
INVERSIÓN PÚBLICA	0.00	131,063,389.68	131,063,389.68	59,808,863.79	57,843,946.38	71,254,525.89
OBRA PÚBLICA EN BIENES PROPIOS	0.00	131,063,389.68	131,063,389.68	59,808,863.79	57,843,946.38	71,254,525.89
INVERSIONES FINANCIERAS Y OTRAS PROVISIONES	157,900,277.70	-141,584,254.23	16,316,023.47	0.00	0.00	16,316,023.47
PROVISIONES PARA CONTINGENCIAS Y OTRAS EROGACIONES ESPECIALES	157,900,277.70	-141,584,254.23	16,316,023.47	0.00	0.00	16,316,023.47
PARTICIPACIONES Y APORTACIONES	0.00	9,169,762.04	9,169,762.04	9,169,762.04	9,169,762.04	0.00
CONVENIOS	0.00	9,169,762.04	9,169,762.04	9,169,762.04	9,169,762.04	0.00
Total del Gasto	157,900,277.70	-840,586.51	157,059,691.19	69,489,141.83	67,524,224.42	87,570,549.36


 L.A.E. CARMELINA FALCÓN ARIAS
 DIRECCIÓN DE PROGRAMACIÓN


 I.Q.I. MAURICIO NEGRI
 PRIMER CONCEJAL

00000035



MUNICIPIO DE MACUSPANA, TABASCO.

ESTADO ANALÍTICO DEL EJERCICIO DEL PRESUPUESTO DE EGRESOS

CLASIFICACIÓN POR OBJETO DEL GASTO (CAPÍTULO Y CONCEPTO)

CORTE AL MES DE: JULIO

PROCEDENCIA: RAMO 33. APORTACIONES FEDERALES PARA ENTIDADES FEDERATIVAS Y MUNICIPIOS PROGRAMA: FONDO DE APORTACIONES DE INFRAESTRUCTURA SOCIAL MUNICIPAL (FISM) MOD. INVERSION: REFRENDO

Concepto	Aprobado	Ampliaciones / Reducciones	Egresos			Subejercicio
			Modificado	Devengado	Pagado	
INVERSIÓN PÚBLICA	0.00	7,428,808.04	7,428,808.04	7,183,977.93	7,183,977.93	244,830.11
OBRA PÚBLICA EN BIENES PROPIOS	0.00	7,428,808.04	7,428,808.04	7,183,977.93	7,183,977.93	244,830.11
Total del Gasto	0.00	7,428,808.04	7,428,808.04	7,183,977.93	7,183,977.93	244,830.11


 L.A.E. CARMELINA FALCÓN ARIAS
 DIRECCIÓN DE PROGRAMACIÓN


 I.Q.I. MAURO MIGUEL NEGRÍN
 PRIMER CONCEJAL

00000036



MUNICIPIO DE MACUSPANA, TABASCO.

ESTADO ANALÍTICO DEL EJERCICIO DEL PRESUPUESTO DE EGRESOS
 CLASIFICACIÓN POR OBJETO DEL GASTO (CAPÍTULO Y CONCEPTO)
 CORTE AL MES DE: JULIO

PROCEDENCIA: RAMO 33. APORTACIONES FEDERALES PARA ENTIDADES FEDERATIVAS Y MUNICIPIOS PROGRAMA: FONDO DE APORTACIONES DE INFRAESTRUCTURA SOCIAL MUNICIPAL (FISM) MOD. INVERSION: REMANENTE

Concepto	Aprobado	Ampliaciones / Reducciones	Egresos			Subejercicio
			Modificado	Devengado	Pagado	
INVERSIONES FINANCIERAS Y OTRAS PROVISIONES	0.00	5,119.89	5,119.89	0.00	0.00	5,119.89
PROVISIONES PARA CONTINGENCIAS Y OTRAS EROGACIONES ESPECIALES	0.00	5,119.89	5,119.89	0.00	0.00	5,119.89
Total del Gasto	0.00	5,119.89	5,119.89	0.00	0.00	5,119.89

L.A.E. CARMENNA FALCÓN ARIAS
 DIRECCIÓN DE PROGRAMACIÓN

I.Q.I. MAURO MARTÍN NEGRÍN
 PRIMER CONCEJAL

00000037



MUNICIPIO DE MACUSPANA, TABASCO.

**ESTADO ANALÍTICO DEL EJERCICIO DEL PRESUPUESTO DE EGRESOS
CLASIFICACIÓN POR OBJETO DEL GASTO (CAPÍTULO Y CONCEPTO)
CORTE AL MES DE: JULIO**

PROCEDENCIA: RAMO 33. APORTACIONES FEDERALES PARA ENTIDADES FEDERATIVAS Y MUNICIPIOS PROGRAMA: FIV FONDO DE APORTACIONES PARA EL FORTALECIMIENTO DE LOS MUNICIPIOS (FORTAMUN) MOD. INVERSION: PROGRAMA NORMAL

Concepto	Egresos					
	Aprobado	Ampliaciones / Reducciones	Modificado	Devengado	Pagado	Subejercicio
SERVICIOS PERSONALES	101,748,960.00	741,821.84	102,490,781.84	49,861,736.89	48,971,907.98	52,629,044.95
REMUNERACIONES AL PERSONAL DE CARÁCTER PERMANENTE	47,500,000.00	-262,570.00	47,237,430.00	26,224,247.81	25,882,276.34	21,013,182.19
REMUNERACIONES ADICIONALES Y ESPECIALES	30,300,000.00	-619,600.00	29,680,400.00	6,774,095.37	6,542,898.06	22,906,304.63
SEGURIDAD SOCIAL	8,900,000.00	611,421.84	9,511,421.84	5,946,049.62	5,627,320.98	3,565,372.22
OTRAS PRESTACIONES SOCIALES Y ECONÓMICAS	12,288,960.00	1,012,570.00	13,301,530.00	9,349,314.09	9,351,382.60	3,952,215.91
PAGO DE ESTÍMULOS A SERVIDORES PÚBLICOS	2,760,000.00	0.00	2,760,000.00	1,568,030.00	1,568,030.00	1,191,970.00
MATERIALES Y SUMINISTROS	6,840,110.36	1,227,175.09	8,067,285.45	6,475,099.54	1,178,600.39	1,592,185.91
MATERIALES DE ADMINISTRACIÓN, EMISIÓN DE DOCUMENTOS Y ARTÍCULOS OFICIALES	1,240,110.36	72,718.40	1,312,828.76	139,678.20	139,678.20	1,173,150.56
ALIMENTOS Y UTENSILIOS	0.00	9,396.00	9,396.00	9,396.00	9,396.00	0.00
MATERIALES Y ARTÍCULOS DE CONSTRUCCIÓN Y DE REPARACIÓN	0.00	5,380.00	5,380.00	5,380.00	5,380.00	0.00
PRODUCTOS QUÍMICOS, FARMACÉUTICOS Y DE LABORATORIO	1,000,000.00	0.00	1,000,000.00	999,345.80	419,183.98	654.20
COMBUSTIBLES, LUBRICANTES Y ADITIVOS	3,600,000.00	-3,253,741.87	346,258.13	27,928.18	27,928.18	318,329.95
VESTUARIO, BLANCOS, PRENDAS DE PROTECCIÓN Y ARTÍCULOS DEPORTIVOS	0.00	4,800,000.00	4,800,000.00	4,699,948.80	0.00	100,051.20
HERRAMIENTAS, REFACCIONES Y ACCESORIOS MENORES	1,000,000.00	-406,577.44	593,422.56	593,422.56	577,034.03	0.00
SERVICIOS GENERALES	6,771,040.00	-2,795,753.81	3,975,286.19	2,858,490.07	2,466,404.31	1,116,796.12
SERVICIOS BÁSICOS	1,900,000.00	-1,496,500.00	403,500.00	14,018.98	14,018.98	389,481.02
SERVICIOS DE ARRENDAMIENTO	2,871,040.00	-2,201,440.00	669,600.00	390,957.12	294,343.36	278,642.88
SERVICIOS PROFESIONALES, CIENTÍFICOS Y TÉCNICOS Y OTROS SERVICIOS	0.00	1,585,920.00	1,585,920.00	1,547,420.00	1,297,420.00	38,500.00
SERVICIOS FINANCIEROS, BANCARIOS Y COMERCIALES	600,000.00	0.00	600,000.00	376,888.28	376,888.28	223,111.72
SERVICIOS DE INSTALACIÓN, REPARACIÓN, MANTENIMIENTO Y CONSERVACIÓN	1,000,000.00	-544,691.81	455,308.19	373,373.19	373,373.19	81,935.00
SERVICIOS DE TRASLADO Y VIÁTICOS	400,000.00	-274,000.00	126,000.00	20,874.50	20,874.50	105,125.50
SERVICIOS OFICIALES	0.00	0.00	0.00	0.00	0.00	0.00
OTROS SERVICIOS GENERALES	0.00	134,958.00	134,958.00	134,958.00	89,486.00	0.00
BIENES MUEBLES INMUEBLES E INTANGIBLES	0.00	384,956.52	384,956.52	384,956.52	0.00	0.00
EQUIPO DE DEFENSA Y SEGURIDAD	0.00	384,956.52	384,956.52	384,956.52	0.00	0.00
INVERSIONES FINANCIERAS Y OTRAS PROVISIONES	0.00	840.59	840.59	0.00	0.00	840.59
PROVISIONES PARA CONTINGENCIAS Y OTRAS EROGACIONES ESPECIALES	0.00	840.59	840.59	0.00	0.00	840.59
Total del Gasto	115,360,110.36	-440,959.77	114,919,150.59	59,580,283.02	52,616,912.68	55,338,867.57

L.A.E CARMENNA FALCÓN ARIAS
DIRECCIÓN DE PROGRAMACIÓN

I.Q.I. MAURICIO WINZIG NEGRÍN
PRIMER CONCEJAL

00000038



MUNICIPIO DE MACUSPANA, TABASCO.

ESTADO ANALÍTICO DEL EJERCICIO DEL PRESUPUESTO DE EGRESOS


CLASIFICACIÓN POR OBJETO DEL GASTO (CAPÍTULO Y CONCEPTO)

CORTE AL MES DE: JULIO

PROCEDENCIA: RAMO 33. APORTACIONES FEDERALES PARA ENTIDADES FEDERATIVAS Y MUNICIPIOS PROGRAMA: FIV FONDO DE APORTACIONES PARA EL FORTALECIMIENTO DE LOS MUNICIPIOS (FORTAMUN) MOD. INVERSION: REFRENDO

Concepto	Aprobado	Ampliaciones / Reducciones	Egresos			Subejercicio
			Modificado	Devengado	Pagado	
SERVICIOS GENERALES	0.00	2,071,040.00	2,071,040.00	2,071,040.00	2,071,040.00	0.00
SERVICIOS DE ARRENDAMIENTO	0.00	2,071,040.00	2,071,040.00	2,071,040.00	2,071,040.00	0.00
Total del Gasto	0.00	2,071,040.00	2,071,040.00	2,071,040.00	2,071,040.00	0.00


 L.A.E. CARMELINA FALCÓN ARIAS
 DIRECCIÓN DE PROGRAMACIÓN


 I.Q.I. MAURICIO JUANZ NEGRI
 PRIMER CONCEJAL

00000039



MUNICIPIO DE MACUSPANA, TABASCO.

ESTADO ANALÍTICO DEL EJERCICIO DEL PRESUPUESTO DE EGRESOS
 CLASIFICACIÓN POR OBJETO DEL GASTO (CAPÍTULO Y CONCEPTO)
 CORTE AL MES DE: JULIO

PROCEDENCIA: RAMO 33. APORTACIONES FEDERALES PARA ENTIDADES FEDERATIVAS Y MUNICIPIOS PROGRAMA: FIV FONDO DE APORTACIONES PARA EL FORTALECIMIENTO DE LOS MUNICIPIOS (FORTAMUN) MOD. INVERSION: REMANENTE

Concepto	Egresos					
	Aprobado	Ampliaciones / Reducciones	Modificado	Devengado	Pagado	Subejercicio
INVERSIONES FINANCIERAS Y OTRAS PROVISIONES	0.00	76,439.71	76,439.71	0.00	0.00	76,439.71
PROVISIONES PARA CONTINGENCIAS Y OTRAS EROGACIONES ESPECIALES	0.00	76,439.71	76,439.71	0.00	0.00	76,439.71
Total del Gasto	0.00	76,439.71	76,439.71	0.00	0.00	76,439.71


 L.A.E. CARMELINA FALCÓN ARIAS
 DIRECCIÓN DE PROGRAMACIÓN


 I.Q.I. MAURICIO VIZIG NEGRÍN
 PRIMER CONCEJAL

00000040



MUNICIPIO DE MACUSPANA, TABASCO.

ESTADO ANALÍTICO DEL EJERCICIO DEL PRESUPUESTO DE EGRESOS
 CLASIFICACIÓN POR OBJETO DEL GASTO (CAPÍTULO Y CONCEPTO)
 CORTE AL MES DE: JULIO

PROCEDENCIA: CONVENIOS PROGRAMA: RECURSOS TRANSFERIDOS TRÁNSITO MOD. INVERSION: PROGRAMA NORMAL

Concepto	Egresos					
	Aprobado	Ampliaciones / Reducciones	Modificado	Devengado	Pagado	Subejercicio
SERVICIOS PERSONALES	2,969,487.00	42,364.17	3,011,851.17	1,321,832.05	1,301,414.44	1,690,019.12
REMUNERACIONES AL PERSONAL DE CARÁCTER PERMANENTE	1,200,000.00	78,021.00	1,278,021.00	684,093.73	672,459.98	593,927.27
REMUNERACIONES ADICIONALES Y ESPECIALES	989,487.00	-29,980.00	959,507.00	169,061.42	169,061.42	790,445.58
SEGURIDAD SOCIAL	250,000.00	77,432.39	327,432.39	193,179.85	184,773.75	134,252.54
OTRAS PRESTACIONES SOCIALES Y ECONÓMICAS	470,000.00	-83,109.22	386,890.78	232,912.05	232,534.29	153,978.73
PAGO DE ESTÍMULOS A SERVIDORES PÚBLICOS	60,000.00	0.00	60,000.00	42,585.00	42,585.00	17,415.00
SERVICIOS GENERALES	0.00	52,956.83	52,956.83	8,876.83	8,876.83	44,080.00
SERVICIOS DE ARRENDAMIENTO	0.00	0.00	0.00	0.00	0.00	0.00
SERVICIOS FINANCIEROS, BANCARIOS Y COMERCIALES	0.00	8,876.83	8,876.83	8,876.83	8,876.83	0.00
SERVICIOS DE INSTALACIÓN, REPARACIÓN, MANTENIMIENTO Y CONSERVACIÓN	0.00	44,080.00	44,080.00	0.00	0.00	44,080.00
SERVICIOS OFICIALES	0.00	0.00	0.00	0.00	0.00	0.00
OTROS SERVICIOS GENERALES	0.00	0.00	0.00	0.00	0.00	0.00
Total del Gasto	2,969,487.00	95,321.00	3,064,808.00	1,330,708.88	1,310,291.27	1,734,099.12

[Handwritten Signature]
 L.A.E. CARMELINA FALCÓN ARIAS
 DIRECCIÓN DE PROGRAMACIÓN

[Handwritten Signature]
 I.Q.I. MAURICIO WINZIG NEGRÍN
 PRIMER CONCEJAL

00000041

MUNICIPIO DE MACUSPANA, TABASCO.
ESTADO ANALÍTICO DEL EJERCICIO DEL PRESUPUESTO DE EGRESOS
CLASIFICACIÓN POR OBJETO DEL GASTO (CAPÍTULO Y CONCEPTO)
CORTE AL MES DE: JULIO

PROCEDENCIA: CONVENIOS PROGRAMA: RECURSOS TRANSFERIDOS TRÁNSITO MOD. INVERSION: REMANENTE

Concepto	Egresos					Subejercicio
	Aprobado	Ampliaciones / Reducciones	Modificado	Devengado	Pagado	
MATERIALES Y SUMINISTROS	0.00	52,163.32	52,163.32	52,163.32	52,163.32	0.00
HERRAMIENTAS, REFACCIONES Y ACCESORIOS MENORES	0.00	52,163.32	52,163.32	52,163.32	52,163.32	0.00
SERVICIOS GENERALES	0.00	75,733.99	75,733.99	75,733.99	75,733.99	0.00
SERVICIOS FINANCIEROS, BANCARIOS Y COMERCIALES	0.00	56,918.79	56,918.79	56,918.79	56,918.79	0.00
SERVICIOS DE INSTALACIÓN, REPARACIÓN, MANTENIMIENTO Y CONSERVACIÓN	0.00	18,815.20	18,815.20	18,815.20	18,815.20	0.00
INVERSIONES FINANCIERAS Y OTRAS PROVISIONES	0.00	49,418.41	49,418.41	0.00	0.00	49,418.41
PROVISIONES PARA CONTINGENCIAS Y OTRAS EROGACIONES ESPECIALES	0.00	49,418.41	49,418.41	0.00	0.00	49,418.41
Total del Gasto	0.00	177,315.72	177,315.72	127,897.31	127,897.31	49,418.41

L.A.E. CARMELINA FALCÓN ARIAS
DIRECCIÓN DE PROGRAMACIÓN

I.Q.I. MAURICIO MORALES NEGRÍN
PRIMER CONCEJAL

00000042

MUNICIPIO DE MACUSPANA, TABASCO.
ESTADO ANALÍTICO DEL EJERCICIO DEL PRESUPUESTO DE EGRESOS
CLASIFICACIÓN POR OBJETO DEL GASTO (CAPÍTULO Y CONCEPTO)
CORTE AL MES DE: JULIO

PROCEDENCIA: CONVENIOS PROGRAMA: RECURSOS TRANSFERIDOS SAPAM MOD. INVERSION: PROGRAMA NORMAL

Concepto	Egresos					
	Aprobado	Ampliaciones / Reducciones	Modificado	Devengado	Pagado	Subejercicio
SERVICIOS PERSONALES	34,078,968.00	0.00	34,078,968.00	16,736,300.00	16,313,173.97	17,342,668.00
REMUNERACIONES AL PERSONAL DE CARÁCTER PERMANENTE	8,850,000.00	-32,114.00	8,817,886.00	5,221,361.15	5,053,197.61	3,596,524.85
REMUNERACIONES AL PERSONAL DE CARÁCTER TRANSITORIO	2,000,000.00	15,114.00	2,015,114.00	1,242,592.40	1,239,428.71	772,521.60
REMUNERACIONES ADICIONALES Y ESPECIALES	10,888,968.00	0.00	10,888,968.00	2,692,974.12	2,544,949.07	8,195,993.88
SEGURIDAD SOCIAL	2,800,000.00	17,000.00	2,817,000.00	1,491,619.68	1,394,779.61	1,325,380.32
OTRAS PRESTACIONES SOCIALES Y ECONÓMICAS	8,910,000.00	0.00	8,910,000.00	5,689,669.80	5,682,736.12	3,220,330.20
PAGO DE ESTÍMULOS A SERVIDORES PÚBLICOS	630,000.00	0.00	630,000.00	398,082.85	398,082.85	231,917.15
MATERIALES Y SUMINISTROS	15,120,000.00	-4,540,939.39	10,579,060.61	5,300,596.78	3,964,440.80	5,278,463.83
MATERIALES DE ADMINISTRACIÓN, EMISIÓN DE DOCUMENTOS Y ARTÍCULOS OFICIALES	750,000.00	-645,658.68	104,341.32	104,341.32	104,341.32	-0.00
ALIMENTOS Y UTENSILIOS	0.00	0.00	0.00	0.00	0.00	0.00
MATERIALES Y ARTÍCULOS DE CONSTRUCCIÓN Y DE REPARACIÓN	280,000.00	-59,463.51	220,536.49	220,536.49	220,536.49	0.00
PRODUCTOS QUÍMICOS, FARMACÉUTICOS Y DE LABORATORIO	6,350,000.00	-607,639.94	5,742,360.06	4,503,914.69	3,185,355.91	1,238,445.37
COMBUSTIBLES, LUBRICANTES Y ADITIVOS	2,000,000.00	-1,995,299.51	4,700.49	4,682.03	4,682.03	18.46
VESTUARIO, BLANCOS, PRENDAS DE PROTECCIÓN Y ARTÍCULOS DEPORTIVOS	4,040,000.00	0.00	4,040,000.00	0.00	0.00	4,040,000.00
HERRAMIENTAS, REFACCIONES Y ACCESORIOS MENORES	1,700,000.00	-1,232,877.75	467,122.25	467,122.25	449,525.05	0.00
SERVICIOS GENERALES	13,122,634.82	974,540.39	14,097,175.21	10,445,647.58	8,658,751.48	3,651,527.63
SERVICIOS BÁSICOS	6,800,000.00	0.00	6,800,000.00	6,077,372.02	6,077,372.02	722,627.98
SERVICIOS DE ARRENDAMIENTO	420,000.00	0.00	420,000.00	203,000.00	154,600.00	217,000.00
SERVICIOS PROFESIONALES, CIENTÍFICOS Y TÉCNICOS Y OTROS SERVICIOS	300,000.00	236,004.05	536,004.05	535,000.00	230,000.00	1,004.05
SERVICIOS FINANCIEROS, BANCARIOS Y COMERCIALES	0.00	0.00	0.00	0.00	0.00	0.00
SERVICIOS DE INSTALACIÓN, REPARACIÓN, MANTENIMIENTO Y CONSERVACIÓN	2,602,634.82	-683,248.82	1,919,386.00	1,504,501.56	71,005.46	414,884.44
OTROS SERVICIOS GENERALES	3,000,000.00	1,421,785.16	4,421,785.16	2,125,774.00	2,125,774.00	2,296,011.16
BIENES MUEBLES INMUEBLES E INTANGIBLES	0.00	468,369.18	468,369.18	413,109.58	413,109.58	55,259.60
MAQUINARIA, OTROS EQUIPOS Y HERRAMIENTAS	0.00	468,369.18	468,369.18	413,109.58	413,109.58	55,259.60
Total del Gasto	62,321,602.82	-3,098,029.82	59,223,573.00	32,895,653.94	29,349,475.83	26,327,919.06

L.A.E CARMELINA FALCÓN ARIAS
DIRECCIÓN DE PROGRAMACIÓN

I.Q.I. MAURO BELIZ NEGRÍN
PRIMER CONCEJAL

00000043

MUNICIPIO DE MACUSPANA, TABASCO.

ESTADO ANALÍTICO DEL EJERCICIO DEL PRESUPUESTO DE EGRESOS

CLASIFICACIÓN POR OBJETO DEL GASTO (CAPÍTULO Y CONCEPTO)

CORTE AL MES DE: JULIO

PROCEDENCIA: CONVENIOS PROGRAMA: RECURSOS TRANSFERIDOS SAPAM MOD. INVERSION: REMANENTE

Concepto	Egresos					Subejercicio
	Aprobado	Ampliaciones / Reducciones	Modificado	Devengado	Pagado	
MATERIALES Y SUMINISTROS	0.00	3,168,753.44	3,168,753.44	3,168,753.44	3,168,753.44	0.00
PRODUCTOS QUÍMICOS, FARMACÉUTICOS Y DE LABORATORIO	0.00	2,994,405.44	2,994,405.44	2,994,405.44	2,994,405.44	0.00
HERRAMIENTAS, REFACCIONES Y ACCESORIOS MENORES	0.00	174,348.00	174,348.00	174,348.00	174,348.00	0.00
SERVICIOS GENERALES	0.00	1,927,111.00	1,927,111.00	1,927,111.00	1,808,174.00	0.00
SERVICIOS BÁSICOS	0.00	1,153,609.00	1,153,609.00	1,153,609.00	1,153,609.00	0.00
SERVICIOS DE INSTALACIÓN, REPARACIÓN, MANTENIMIENTO Y CONSERVACIÓN	0.00	118,937.00	118,937.00	118,937.00	0.00	0.00
OTROS SERVICIOS GENERALES	0.00	654,565.00	654,565.00	654,565.00	654,565.00	0.00
INVERSIONES FINANCIERAS Y OTRAS PROVISIONES	0.00	1,550,371.96	1,550,371.96	0.00	0.00	1,550,371.96
PROVISIONES PARA CONTINGENCIAS Y OTRAS EROGACIONES ESPECIALES	0.00	1,550,371.96	1,550,371.96	0.00	0.00	1,550,371.96
Total del Gasto	0.00	6,646,236.40	6,646,236.40	5,095,864.44	4,976,927.44	1,550,371.96


L.A.E CARMELINA FALCÓN ARIAS
DIRECCIÓN DE PROGRAMACIÓN


I.Q.I. MAURICIO WINZIG NEGRÍN
PRIMER CONCEJAL

77000000

**CONCEJO MUNICIPAL
DE MACUSPANA, TABASCO**

2020-2021



II. Información Presupuestal

**d) Estado Analítico del Ejercicio del
Presupuesto de Egresos
(Clasificación Económica)**

JULIO 2021



MUNICIPIO DE MACUSPANA, TABASCO.
ESTADO ANALÍTICO DEL EJERCICIO DEL PRESUPUESTO DE EGRESOS
CLASIFICACIÓN ECONÓMICA (por Tipo de Gasto)
CORTE AL MES DE: JULIO

Concepto	Aprobado	Ampliaciones / Reducciones	Egresos			Subejercicio
			Modificado	Devengado	Pagado	
GASTO CORRIENTE	746,592,674.54	-111,157,331.94	635,435,342.60	355,703,759.03	334,922,515.67	279,731,583.57
GASTO DE CAPITAL	0.00	192,296,109.21	192,296,109.21	90,825,483.92	88,457,245.73	101,470,625.29
AMORTIZACION DE DEUDA Y DISMINUCION DE PASIVOS	0.00	0.00	0.00	0.00	0.00	0.00
PENSIONES Y JUBILACIONES	0.00	0.00	0.00	0.00	0.00	0.00
PARTICIPACIONES	0.00	0.00	0.00	0.00	0.00	0.00
Total del Gasto	746,592,674.54	81,138,777.27	827,731,451.81	446,529,242.95	423,379,761.40	827,731,451.81


 L.A.E. CARMEN NA FALCÓN ARIAS
 DIRECCIÓN DE PROGRAMACIÓN


 I.Q.I. MAURO WILSON NEGRÍN
 PRIMER CONCEJAL

00000045



MUNICIPIO DE MACUSPANA, TABASCO.
 ESTADO ANALÍTICO DEL EJERCICIO DEL PRESUPUESTO DE EGRESOS
 CLASIFICACIÓN ECONÓMICA (por Tipo de Gasto)
 CORTE AL MES DE: JULIO
 MOD. INVERSION: PROGRAMA NORMAL

Concepto	Egresos					
	Aprobado	Ampliaciones / Reducciones	Modificado	Devengado	Pagado	Subejercicio
GASTO CORRIENTE	746,592,674.54	-141,382,834.76	605,209,839.78	334,082,074.96	313,419,768.60	271,127,764.82
GASTO DE CAPITAL	0.00	165,736,996.48	165,736,996.48	64,511,201.30	62,142,963.11	101,225,795.18
AMORTIZACION DE DEUDA Y DISMINUCION DE PASIVOS	0.00	0.00	0.00	0.00	0.00	0.00
PENSIONES Y JUBILACIONES	0.00	0.00	0.00	0.00	0.00	0.00
PARTICIPACIONES	0.00	0.00	0.00	0.00	0.00	0.00
Total del Gasto	746,592,674.54	24,354,161.72	770,946,836.26	398,593,276.26	375,562,731.71	770,946,836.26


 L.A.E. CARMELINA FALCÓN ARIAS
 DIRECCIÓN DE PROGRAMACIÓN


 I.Q. MAURICIO WINZIG NEGRÍN
 PRIMER CONCEJAL

00000046



MUNICIPIO DE MACUSPANA, TABASCO.
 ESTADO ANALÍTICO DEL EJERCICIO DEL PRESUPUESTO DE EGRESOS
 CLASIFICACIÓN ECONÓMICA (por Tipo de Gasto)
 CORTE AL MES DE: JULIO
 MOD. INVERSION: REFRENDO

Concepto	Egresos					
	Aprobado	Ampliaciones / Reducciones	Modificado	Devengado	Pagado	Subejercicio
GASTO CORRIENTE	0.00	12,815,578.00	12,815,578.00	10,792,044.00	10,792,044.00	2,023,534.00
GASTO DE CAPITAL	0.00	25,466,370.69	25,466,370.69	25,221,540.58	25,221,540.58	244,830.11
AMORTIZACION DE DEUDA Y DISMINUCION DE PASIVOS	0.00	0.00	0.00	0.00	0.00	0.00
PENSIONES Y JUBILACIONES	0.00	0.00	0.00	0.00	0.00	0.00
PARTICIPACIONES	0.00	0.00	0.00	0.00	0.00	0.00
Total del Gasto	0.00	38,281,948.69	38,281,948.69	36,013,584.58	36,013,584.58	38,281,948.69


 L.A.E. CAROLINA FALCÓN ARIAS
 DIRECCION DE PROGRAMACION


 I.Q.I. MAURICIO VAZQUEZ NEGRIN
 PRIMER CONCEJAL

00000047



MUNICIPIO DE MACUSPANA, TABASCO.
ESTADO ANALÍTICO DEL EJERCICIO DEL PRESUPUESTO DE EGRESOS
CLASIFICACIÓN ECONÓMICA (por Tipo de Gasto)
CORTE AL MES DE: JULIO
MOD. INVERSION: REMANENTE

Concepto	Aprobado	Ampliaciones / Reducciones	Egresos			Subejercicio
			Modificado	Devengado	Pagado	
GASTO CORRIENTE	0.00	17,409,924.82	17,409,924.82	10,829,640.07	10,710,703.07	6,580,284.75
GASTO DE CAPITAL	0.00	1,092,742.04	1,092,742.04	1,092,742.04	1,092,742.04	0.00
AMORTIZACION DE DEUDA Y DISMINUCION DE PASIVOS	0.00	0.00	0.00	0.00	0.00	0.00
PENSIONES Y JUBILACIONES	0.00	0.00	0.00	0.00	0.00	0.00
PARTICIPACIONES	0.00	0.00	0.00	0.00	0.00	0.00
Total del Gasto	0.00	18,502,666.86	18,502,666.86	11,922,382.11	11,803,445.11	18,502,666.86


 L.A.E. CARMELINA FALCÓN ARIAS
 DIRECCIÓN DE PROGRAMACIÓN


 I.Q.I. MAURO VILLALBA NEGRÍN
 PRIMER CONCEJAL

87000000



MUNICIPIO DE MACUSPANA, TABASCO.
ESTADO ANALÍTICO DEL EJERCICIO DEL PRESUPUESTO DE EGRESOS
CLASIFICACIÓN ECONÓMICA (por Tipo de Gasto)
CORTE AL MES DE: JULIO

PROCEDENCIA: PARTICIPACIONES PROGRAMA: FONDO GENERAL DE PARTICIPACIONES MOD. INVERSION: PROGRAMA NORMAL

Concepto	Egresos					Subejercicio
	Aprobado	Ampliaciones / Reducciones	Modificado	Devengado	Pagado	
GASTO CORRIENTE	341,824,817.25	25,788,740.75	367,613,558.00	221,114,675.71	211,841,044.05	146,498,882.29
GASTO DE CAPITAL	0.00	0.00	0.00	0.00	0.00	0.00
AMORTIZACION DE DEUDA Y DISMINUCION DE PASIVOS	0.00	0.00	0.00	0.00	0.00	0.00
PENSIONES Y JUBILACIONES	0.00	0.00	0.00	0.00	0.00	0.00
PARTICIPACIONES	0.00	0.00	0.00	0.00	0.00	0.00
Total del Gasto	341,824,817.25	25,788,740.75	367,613,558.00	221,114,675.71	211,841,044.05	367,613,558.00


 L.A.E. CARMELINA FALCÓN ARIAS
 DIRECCIÓN DE PROGRAMACIÓN


 I.Q.J. MAURICIO FIGUEROA NEGRÍN
 PRIMER CONCEJAL

00000049



MUNICIPIO DE MACUSPANA, TABASCO.
ESTADO ANALÍTICO DEL EJERCICIO DEL PRESUPUESTO DE EGRESOS
CLASIFICACIÓN ECONÓMICA (por Tipo de Gasto)
CORTE AL MES DE: JULIO

PROCEDENCIA: PARTICIPACIONES PROGRAMA: FONDO GENERAL DE PARTICIPACIONES MOD. INVERSION: REFRENDO

Concepto	Aprobado	Ampliaciones / Reducciones	Egresos			Subejercicio
			Modificado	Devengado	Pagado	
GASTO CORRIENTE	0.00	4,582,860.00	4,582,860.00	4,582,860.00	4,582,860.00	0.00
GASTO DE CAPITAL	0.00	0.00	0.00	0.00	0.00	0.00
AMORTIZACION DE DEUDA Y DISMINUCION DE PASIVOS	0.00	0.00	0.00	0.00	0.00	0.00
PENSIONES Y JUBILACIONES	0.00	0.00	0.00	0.00	0.00	0.00
PARTICIPACIONES	0.00	0.00	0.00	0.00	0.00	0.00
Total del Gasto	0.00	4,582,860.00	4,582,860.00	4,582,860.00	4,582,860.00	4,582,860.00


 L.A.E. CARMELINA FALCÓN ARIAS
 DIRECCIÓN DE PROGRAMACION


 I.Q. MAURICIO ANZIC NEGRÍN
 PRIMER CONCEJAL

00000050




MUNICIPIO DE MACUSPANA, TABASCO.
ESTADO ANALÍTICO DEL EJERCICIO DEL PRESUPUESTO DE EGRESOS
CLASIFICACIÓN ECONÓMICA (por Tipo de Gasto)
CORTE AL MES DE: JULIO

PROCEDENCIA: PARTICIPACIONES PROGRAMA: FONDO GENERAL DE PARTICIPACIONES MOD. INVERSION: REMANENTE

Concepto	Egresos					Subejercicio
	Aprobado	Ampliaciones / Reducciones	Modificado	Devengado	Pagado	
GASTO CORRIENTE	0.00	65,573.56	65,573.56	64,248.00	64,248.00	1,325.56
GASTO DE CAPITAL	0.00	408,320.00	408,320.00	408,320.00	408,320.00	0.00
AMORTIZACION DE DEUDA Y DISMINUCION DE PASIVOS	0.00	0.00	0.00	0.00	0.00	0.00
PENSIONES Y JUBILACIONES	0.00	0.00	0.00	0.00	0.00	0.00
PARTICIPACIONES	0.00	0.00	0.00	0.00	0.00	0.00
Total del Gasto	0.00	473,893.56	473,893.56	472,568.00	472,568.00	473,893.56


 L.A.E. CARMELINA FALCÓN ARIAS
 DIRECCIÓN DE PROGRAMACION


 I.Q.I. MAURO GARCÍA NEGRÍN
 PRIMER CONCEJAL

00000051



MUNICIPIO DE MACUSPANA, TABASCO.
ESTADO ANALÍTICO DEL EJERCICIO DEL PRESUPUESTO DE EGRESOS
CLASIFICACIÓN ECONÓMICA (por Tipo de Gasto)
CORTE AL MES DE: JULIO

PROCEDENCIA: PARTICIPACIONES PROGRAMA: ADELANTO DE PARTICIPACIONES MOD. INVERSION: REFRENDO

Concepto	Egresos					Subejercicio
	Aprobado	Ampliaciones / Reducciones	Modificado	Devengado	Pagado	
GASTO CORRIENTE	0.00	5,200,178.00	5,200,178.00	3,176,644.00	3,176,644.00	2,023,534.00
GASTO DE CAPITAL	0.00	0.00	0.00	0.00	0.00	0.00
AMORTIZACION DE DEUDA Y DISMINUCION DE PASIVOS	0.00	0.00	0.00	0.00	0.00	0.00
PENSIONES Y JUBILACIONES	0.00	0.00	0.00	0.00	0.00	0.00
PARTICIPACIONES	0.00	0.00	0.00	0.00	0.00	0.00
Total del Gasto	0.00	5,200,178.00	5,200,178.00	3,176,644.00	3,176,644.00	5,200,178.00


 L.A.E. CARMELINA FALCÓN ARIAS
 DIRECCIÓN DE PROGRAMACIÓN


 I.Q.I. MAURO WENZIG NEGRÍN
 PRIMER CONCEJAL

00000052



MUNICIPIO DE MACUSPANA, TABASCO.
ESTADO ANALÍTICO DEL EJERCICIO DEL PRESUPUESTO DE EGRESOS
CLASIFICACIÓN ECONÓMICA (por Tipo de Gasto)
CORTE AL MES DE: JULIO

PROCEDENCIA: PARTICIPACIONES PROGRAMA: ADELANTO DE PARTICIPACIONES MOD. INVERSION: REMANENTE

Concepto	Egresos					Subejercicio
	Aprobado	Ampliaciones / Reducciones	Modificado	Devengado	Pagado	
GASTO CORRIENTE	0.00	3,621,722.75	3,621,722.75	3,621,328.35	3,621,328.35	394.40
GASTO DE CAPITAL	0.00	79,460.00	79,460.00	79,460.00	79,460.00	0.00
AMORTIZACION DE DEUDA Y DISMINUCION DE PASIVOS	0.00	0.00	0.00	0.00	0.00	0.00
PENSIONES Y JUBILACIONES	0.00	0.00	0.00	0.00	0.00	0.00
PARTICIPACIONES	0.00	0.00	0.00	0.00	0.00	0.00
Total del Gasto	0.00	3,701,182.75	3,701,182.75	3,700,788.35	3,700,788.35	3,701,182.75


 L.A.E. CARMELINA FALCÓN ARIAS
 DIRECCIÓN DE PROGRAMACION


 L.Q.I. MAURO WINZIG NEGRÍN
 PRIMER CONCEJAL

00000053



MUNICIPIO DE MACUSPANA, TABASCO.
 ESTADO ANALÍTICO DEL EJERCICIO DEL PRESUPUESTO DE EGRESOS
 CLASIFICACIÓN ECONÓMICA (por Tipo de Gasto)
 CORTE AL MES DE: JULIO

PROCEDENCIA: PARTICIPACIONES PROGRAMA: FONDO DE ESTABILIZACIÓN DE LOS INGRESOS DE LAS ENTIDADES FEDERATIVAS (FEIEF) MOD. INVERSION: PROGRAMA NORMAL

Concepto	Egresos					
	Aprobado	Ampliaciones / Reducciones	Modificado	Devengado	Pagado	Subejercicio
GASTO CORRIENTE	0.00	499,746.31	499,746.31	498,756.99	284,556.54	989.32
GASTO DE CAPITAL	0.00	0.00	0.00	0.00	0.00	0.00
AMORTIZACION DE DEUDA Y DISMINUCION DE PASIVOS	0.00	0.00	0.00	0.00	0.00	0.00
PENSIONES Y JUBILACIONES	0.00	0.00	0.00	0.00	0.00	0.00
PARTICIPACIONES	0.00	0.00	0.00	0.00	0.00	0.00
Total del Gasto	0.00	499,746.31	499,746.31	498,756.99	284,556.54	499,746.31


 L.A.E. ORFELINA FALCÓN ARIAS
 DIRECCIÓN DE PROGRAMACIÓN


 L.Q.I. MALITO WINZIG NEGRÍN
 PRIMER CONCEJAL

00000054



MUNICIPIO DE MACUSPANA, TABASCO.
 ESTADO ANALÍTICO DEL EJERCICIO DEL PRESUPUESTO DE EGRESOS
 CLASIFICACIÓN ECONÓMICA (por Tipo de Gasto)
 CORTE AL MES DE: JULIO

PROCEDENCIA: PARTICIPACIONES PROGRAMA: FONDO DE ESTABILIZACIÓN DE LOS INGRESOS DE LAS ENTIDADES FEDERATIVAS (FEIEF) MOD. INVERSION: REMANENTE

Concepto	Egresos						Subejercicio
	Aprobado	Ampliaciones / Reducciones	Modificado	Devengado	Pagado		
GASTO CORRIENTE	0.00	51,185.05	51,185.05	0.00	0.00	51,185.05	
GASTO DE CAPITAL	0.00	0.00	0.00	0.00	0.00	0.00	
AMORTIZACION DE DEUDA Y DISMINUCION DE PASIVOS	0.00	0.00	0.00	0.00	0.00	0.00	
PENSIONES Y JUBILACIONES	0.00	0.00	0.00	0.00	0.00	0.00	
PARTICIPACIONES	0.00	0.00	0.00	0.00	0.00	0.00	
Total del Gasto	0.00	51,185.05	51,185.05	0.00	0.00	51,185.05	


 L.A.E. CARMELINA FALCÓN ARIAS
 DIRECCIÓN DE PROGRAMACIÓN


 I.Q. MAURICIO WINZIG NEGRÍN
 PRIMER CONCEJAL

00000055

MUNICIPIO DE MACUSPANA, TABASCO.
ESTADO ANALÍTICO DEL EJERCICIO DEL PRESUPUESTO DE EGRESOS
CLASIFICACIÓN ECONÓMICA (por Tipo de Gasto)
CORTE AL MES DE: JULIO
PROCEDENCIA: INGRESOS DE GESTIÓN MOD. INVERSION: PROGRAMA NORMAL

Concepto	Egresos					
	Aprobado	Ampliaciones / Reducciones	Modificado	Devengado	Pagado	Subejercicio
GASTO CORRIENTE	25,693,713.08	-999,972.86	24,693,740.22	9,398,156.48	8,368,691.77	15,295,583.74
GASTO DE CAPITAL	0.00	999,972.86	999,972.86	350,536.00	350,536.00	649,436.86
AMORTIZACION DE DEUDA Y DISMINUCION DE PASIVOS	0.00	0.00	0.00	0.00	0.00	0.00
PENSIONES Y JUBILACIONES	0.00	0.00	0.00	0.00	0.00	0.00
PARTICIPACIONES	0.00	0.00	0.00	0.00	0.00	0.00
Total del Gasto	25,693,713.08	0.00	25,693,713.08	9,748,692.48	8,719,227.77	25,693,713.08

L.A.E. CARMELINA FALCÓN ARIAS
 DIRECCIÓN DE PROGRAMACIÓN

I.Q.I. MAURICIO NEGRIÑ
 PRIMER CONCEJAL

00000056



MUNICIPIO DE MACUSPANA, TABASCO.
 ESTADO ANALÍTICO DEL EJERCICIO DEL PRESUPUESTO DE EGRESOS
 CLASIFICACIÓN ECONÓMICA (por Tipo de Gasto)
 CORTE AL MES DE: JULIO
 PROCEDENCIA: INGRESOS DE GESTIÓN MOD. INVERSION: REMANENTE

Concepto	Aprobado	Ampliaciones / Reducciones	Egresos			Subejercicio
			Modificado	Devengado	Pagado	
GASTO CORRIENTE	0.00	1,948,228.30	1,948,228.30	1,920,301.97	1,920,301.97	27,926.33
GASTO DE CAPITAL	0.00	604,962.04	604,962.04	604,962.04	604,962.04	0.00
AMORTIZACION DE DEUDA Y DISMINUCION DE PASIVOS	0.00	0.00	0.00	0.00	0.00	0.00
PENSIONES Y JUBILACIONES	0.00	0.00	0.00	0.00	0.00	0.00
PARTICIPACIONES	0.00	0.00	0.00	0.00	0.00	0.00
Total del Gasto	0.00	2,553,190.34	2,553,190.34	2,525,264.01	2,525,264.01	2,553,190.34


 L.A.E. CARMELINA FALCÓN ARIAS
 DIRECCION DE PROGRAMACIÓN


 I.Q.I. MAURO WINZIG NEGRÍN
 PRIMER CONCEJAL

00000057



MUNICIPIO DE MACUSPANA, TABASCO.
 ESTADO ANALÍTICO DEL EJERCICIO DEL PRESUPUESTO DE EGRESOS
 CLASIFICACIÓN ECONÓMICA (por Tipo de Gasto)
 CORTE AL MES DE: JULIO
 PROCEDENCIA: DEUDA MOD. INVERSION: REMANENTE

Concepto	Egresos					
	Aprobado	Ampliaciones / Reducciones	Modificado	Devengado	Pagado	Subejercicio
GASTO CORRIENTE	0.00	2,492.26	2,492.26	0.00	0.00	2,492.26
GASTO DE CAPITAL	0.00	0.00	0.00	0.00	0.00	0.00
AMORTIZACION DE DEUDA Y DISMINUCION DE PASIVOS	0.00	0.00	0.00	0.00	0.00	0.00
PENSIONES Y JUBILACIONES	0.00	0.00	0.00	0.00	0.00	0.00
PARTICIPACIONES	0.00	0.00	0.00	0.00	0.00	0.00
Total del Gasto	0.00	2,492.26	2,492.26	0.00	0.00	2,492.26


 L.A.E. CARMELINA FALCÓN ARIAS
 DIRECCION DE PROGRAMACION


 LOY MAURO WINZIG NEGRÍN
 PRIMER CONCEJAL

00000058



MUNICIPIO DE MACUSPANA, TABASCO.
 ESTADO ANALÍTICO DEL EJERCICIO DEL PRESUPUESTO DE EGRESOS
 CLASIFICACIÓN ECONÓMICA (por Tipo de Gasto)
 CORTE AL MES DE: JULIO
 PROCEDENCIA: RAMO 04. GOBERNACION MOD. INVERSION: PROGRAMA NORMAL

Concepto	Egresos					Subejercicio
	Aprobado	Ampliaciones / Reducciones	Modificado	Devengado	Pagado	
GASTO CORRIENTE	11,000,000.00	-11,000,000.00	0.00	0.00	0.00	0.00
GASTO DE CAPITAL	0.00	0.00	0.00	0.00	0.00	0.00
AMORTIZACION DE DEUDA Y DISMINUCION DE PASIVOS	0.00	0.00	0.00	0.00	0.00	0.00
PENSIONES Y JUBILACIONES	0.00	0.00	0.00	0.00	0.00	0.00
PARTICIPACIONES	0.00	0.00	0.00	0.00	0.00	0.00
Total del Gasto	11,000,000.00	-11,000,000.00	0.00	0.00	0.00	0.00


 L.A.E. CARMELINA FALCÓN ARIAS
 DIRECCIÓN DE PROGRAMACIÓN


 L.Q.I. MAURY PÉREZ NEGRÍN
 PRIMER CONCEJAL

00000059



MUNICIPIO DE MACUSPANA, TABASCO.
 ESTADO ANALÍTICO DEL EJERCICIO DEL PRESUPUESTO DE EGRESOS
 CLASIFICACIÓN ECONÓMICA (por Tipo de Gasto)
 CORTE AL MES DE: JULIO
 PROCEDENCIA: RAMO 04. GOBERNACION MOD. INVERSION: REFRENDO

Concepto	Aprobado	Ampliaciones / Reducciones	Egresos			Subejercicio
			Modificado	Devengado	Pagado	
GASTO CORRIENTE	0.00	961,500.00	961,500.00	961,500.00	961,500.00	0.00
GASTO DE CAPITAL	0.00	0.00	0.00	0.00	0.00	0.00
AMORTIZACION DE DEUDA Y DISMINUCION DE PASIVOS	0.00	0.00	0.00	0.00	0.00	0.00
PENSIONES Y JUBILACIONES	0.00	0.00	0.00	0.00	0.00	0.00
PARTICIPACIONES	0.00	0.00	0.00	0.00	0.00	0.00
Total del Gasto	0.00	961,500.00	961,500.00	961,500.00	961,500.00	961,500.00


 L.A.E. CARMELINA FALCÓN ARIAS
 DIRECCIÓN DE PROGRAMACIÓN


 I.Q.I. MAURO WENZIG NEGRÍN
 PRIMER CONCEJAL

00000060



MUNICIPIO DE MACUSPANA, TABASCO.
ESTADO ANALÍTICO DEL EJERCICIO DEL PRESUPUESTO DE EGRESOS
CLASIFICACIÓN ECONÓMICA (por Tipo de Gasto)
CORTE AL MES DE: JULIO

PROCEDENCIA: RAMO 15. DESARROLLO AGRARIO, TERRITORIAL Y URBANO PROGRAMA: PROGRAMA HÁBITAT MOD. INVERSION: REMANENTE

Concepto	Egresos					Subejercicio
	Aprobado	Ampliaciones / Reducciones	Modificado	Devengado	Pagado	
GASTO CORRIENTE	0.00	64.67	64.67	0.00	0.00	64.67
GASTO DE CAPITAL	0.00	0.00	0.00	0.00	0.00	0.00
AMORTIZACION DE DEUDA Y DISMINUCION DE PASIVOS	0.00	0.00	0.00	0.00	0.00	0.00
PENSIONES Y JUBILACIONES	0.00	0.00	0.00	0.00	0.00	0.00
PARTICIPACIONES	0.00	0.00	0.00	0.00	0.00	0.00
Total del Gasto	0.00	64.67	64.67	0.00	0.00	64.67


 L.A.E. BARNELINA FALCÓN ARIAS
 DIRECCION DE PROGRAMACIÓN


 I.Q.I. MAURICIO WENZIG NEGRÍN
 PRIMER CONCEJAL

00000061



MUNICIPIO DE MACUSPANA, TABASCO.
ESTADO ANALÍTICO DEL EJERCICIO DEL PRESUPUESTO DE EGRESOS
CLASIFICACIÓN ECONÓMICA (por Tipo de Gasto)
CORTE AL MES DE: JULIO

PROCEDENCIA: RAMO 15. DESARROLLO AGRARIO, TERRITORIAL Y URBANO PROGRAMA: PROGRAMA DE APOYO A LA VIVIENDA MOD. INVERSION: REMANENTE

Concepto	Egresos					Subejercicio
	Aprobado	Ampliaciones / Reducciones	Modificado	Devengado	Pagado	
GASTO CORRIENTE	0.00	64.17	64.17	0.00	0.00	64.17
GASTO DE CAPITAL	0.00	0.00	0.00	0.00	0.00	0.00
AMORTIZACION DE DEUDA Y DISMINUCION DE PASIVOS	0.00	0.00	0.00	0.00	0.00	0.00
PENSIONES Y JUBILACIONES	0.00	0.00	0.00	0.00	0.00	0.00
PARTICIPACIONES	0.00	0.00	0.00	0.00	0.00	0.00
Total del Gasto	0.00	64.17	64.17	0.00	0.00	64.17


 L.A.E. CARMELINA FALCÓN ARIAS
 DIRECCIÓN DE PROGRAMACIÓN


 I.Q.I. MAURO PANZIG NEGRÍN
 PRIMER CONCEJAL

00000062



MUNICIPIO DE MACUSPANA, TABASCO.
ESTADO ANALÍTICO DEL EJERCICIO DEL PRESUPUESTO DE EGRESOS
CLASIFICACIÓN ECONÓMICA (por Tipo de Gasto)
CORTE AL MES DE: JULIO

PROCEDENCIA: RAMO 16. MEDIO AMBIENTE Y RECURSOS NATURALES PROGRAMA: PROGRAMA DE DEVOLUCIÓN DE DERECHOS MOD. INVERSION: REFRENDO

Concepto	Egresos					Subejercicio
	Aprobado	Ampliaciones / Reducciones	Modificado	Devengado	Pagado	
GASTO CORRIENTE	0.00	0.00	0.00	0.00	0.00	0.00
GASTO DE CAPITAL	0.00	771,232.99	771,232.99	771,232.99	771,232.99	0.00
AMORTIZACION DE DEUDA Y DISMINUCION DE PASIVOS	0.00	0.00	0.00	0.00	0.00	0.00
PENSIONES Y JUBILACIONES	0.00	0.00	0.00	0.00	0.00	0.00
PARTICIPACIONES	0.00	0.00	0.00	0.00	0.00	0.00
Total del Gasto	0.00	771,232.99	771,232.99	771,232.99	771,232.99	771,232.99


 L.A.E. CARMELINA FALCÓN ARIAS
 DIRECCIÓN DE PROGRAMACIÓN


 I.Q. MAURICIO WINZEL NEGRÍN
 PRIMER CONCEJAL

00000063



MUNICIPIO DE MACUSPANA, TABASCO.
ESTADO ANALÍTICO DEL EJERCICIO DEL PRESUPUESTO DE EGRESOS
CLASIFICACIÓN ECONÓMICA (por Tipo de Gasto)
CORTE AL MES DE: JULIO

PROCEDENCIA: RAMO 16. MEDIO AMBIENTE Y RECURSOS NATURALES PROGRAMA: SANEAMIENTO DE AGUAS RESIDUALES MOD. INVERSION: REFRENDO

Concepto	Egresos					Subejercicio
	Aprobado	Ampliaciones / Reducciones	Modificado	Devengado	Pagado	
GASTO CORRIENTE	0.00	0.00	0.00	0.00	0.00	0.00
GASTO DE CAPITAL	0.00	2,140,756.82	2,140,756.82	2,140,756.82	2,140,756.82	0.00
AMORTIZACION DE DEUDA Y DISMINUCION DE PASIVOS	0.00	0.00	0.00	0.00	0.00	0.00
PENSIONES Y JUBILACIONES	0.00	0.00	0.00	0.00	0.00	0.00
PARTICIPACIONES	0.00	0.00	0.00	0.00	0.00	0.00
Total del Gasto	0.00	2,140,756.82	2,140,756.82	2,140,756.82	2,140,756.82	2,140,756.82


 L.A.E. CARMELINA FALCÓN ARIAS
 DIRECCIÓN DE PROGRAMACIÓN


 I.Q.I. MAURO VINZÓN NEGRÁN
 PRIMER CONCEJAL

00000064



MUNICIPIO DE MACUSPANA, TABASCO.
 ESTADO ANALÍTICO DEL EJERCICIO DEL PRESUPUESTO DE EGRESOS
 CLASIFICACIÓN ECONÓMICA (por Tipo de Gasto)
 CORTE AL MES DE: JULIO

PROCEDENCIA: RAMO 23. PROVISIONES SALARIALES Y ECONÓMICAS PROGRAMA: FONDO PARA ENTIDADES FEDERATIVAS Y MUNICIPIOS PRODUCTORES DE HIDROCARBUROS MOD. INVERSION: PROGRAMA NORMAL

Concepto	Egresos						Subejercicio
	Aprobado	Ampliaciones / Reducciones	Modificado	Devengado	Pagado		
GASTO CORRIENTE	19,047,949.33	-9,377,289.48	9,670,659.85	0.00	0.00	9,670,659.85	
GASTO DE CAPITAL	0.00	9,385,387.13	9,385,387.13	0.00	0.00	9,385,387.13	
AMORTIZACION DE DEUDA Y DISMINUCION DE PASIVOS	0.00	0.00	0.00	0.00	0.00	0.00	
PENSIONES Y JUBILACIONES	0.00	0.00	0.00	0.00	0.00	0.00	
PARTICIPACIONES	0.00	0.00	0.00	0.00	0.00	0.00	
Total del Gasto	19,047,949.33	8,097.65	19,056,046.98	0.00	0.00	19,056,046.98	


 L.A.E. CARMELINA FALCÓN ARIAS
 DIRECCIÓN DE PROGRAMACIÓN


 I.Q.I. MAURICIO WILSON NEGRÍN
 PRIMER CONCEJAL

00000065



MUNICIPIO DE MACUSPANA, TABASCO.
 ESTADO ANALÍTICO DEL EJERCICIO DEL PRESUPUESTO DE EGRESOS
 CLASIFICACIÓN ECONÓMICA (por Tipo de Gasto)
 CORTE AL MES DE: JULIO
 PROCEDENCIA: RAMO 23. PROVISIONES SALARIALES Y ECONÓMICAS PROGRAMA: FONDO PARA ENTIDADES FEDERATIVAS Y MUNICIPIOS PRODUCTORES DE HIDROCARBUROS MOD.
 INVERSION: REMANENTE

Concepto	Egresos					
	Aprobado	Ampliaciones / Reducciones	Modificado	Devengado	Pagado	Subejercicio
GASTO CORRIENTE	0.00	4,577,327.54	4,577,327.54	0.00	0.00	4,577,327.54
GASTO DE CAPITAL	0.00	0.00	0.00	0.00	0.00	0.00
AMORTIZACION DE DEUDA Y DISMINUCION DE PASIVOS	0.00	0.00	0.00	0.00	0.00	0.00
PENSIONES Y JUBILACIONES	0.00	0.00	0.00	0.00	0.00	0.00
PARTICIPACIONES	0.00	0.00	0.00	0.00	0.00	0.00
Total del Gasto	0.00	4,577,327.54	4,577,327.54	0.00	0.00	4,577,327.54


 L.A. E. CARMELINA FALCÓN ARIAS
 DIRECCION DE PROGRAMACION


 I.Q. MAURICIO ALBERG NEGRIN
 PRIMER CONCEJAL

99000000



MUNICIPIO DE MACUSPANA, TABASCO.
 ESTADO ANALÍTICO DEL EJERCICIO DEL PRESUPUESTO DE EGRESOS
 CLASIFICACIÓN ECONÓMICA (por Tipo de Gasto)
 CORTE AL MES DE: JULIO

PROCEDENCIA: RAMO 33. APORTACIONES FEDERALES PARA ENTIDADES FEDERATIVAS Y MUNICIPIOS PROGRAMA: FONDO DE INFRAESTRUCTURA SOCIAL PARA LAS ENTIDADES (FISE) MOD. INVERSION: PROGRAMA NORMAL

Concepto	Egresos					Subejercicio
	Aprobado	Ampliaciones / Reducciones	Modificado	Devengado	Pagado	
GASTO CORRIENTE	10,474,717.00	-10,474,717.00	0.00	0.00	0.00	0.00
GASTO DE CAPITAL	0.00	22,924,405.11	22,924,405.11	3,043,219.41	3,024,855.15	19,881,185.70
AMORTIZACION DE DEUDA Y DISMINUCION DE PASIVOS	0.00	0.00	0.00	0.00	0.00	0.00
PENSIONES Y JUBILACIONES	0.00	0.00	0.00	0.00	0.00	0.00
PARTICIPACIONES	0.00	0.00	0.00	0.00	0.00	0.00
Total del Gasto	10,474,717.00	12,449,688.11	22,924,405.11	3,043,219.41	3,024,855.15	22,924,405.11


 L.A.E. CARMELINA FALCÓN ARIAS
 DIRECCION DE PROGRAMACION


 I.Q.I. MAURO VAZQUEZ NEGRÁN
 PRIMER CONCEJAL

00000067



MUNICIPIO DE MACUSPANA, TABASCO.
 ESTADO ANALÍTICO DEL EJERCICIO DEL PRESUPUESTO DE EGRESOS
 CLASIFICACIÓN ECONÓMICA (por Tipo de Gasto)
 CORTE AL MES DE: JULIO
 PROCEDENCIA: RAMO 33. APORTACIONES FEDERALES PARA ENTIDADES FEDERATIVAS Y MUNICIPIOS PROGRAMA: FONDO DE INFRAESTRUCTURA SOCIAL PARA LAS ENTIDADES (FISE) MOD. INVERSION: REFRENDO

Concepto	Egresos						Subejercicio
	Aprobado	Ampliaciones / Reducciones	Modificado	Devengado	Pagado		
GASTO CORRIENTE	0.00	0.00	0.00	0.00	0.00	0.00	0.00
GASTO DE CAPITAL	0.00	15,125,572.84	15,125,572.84	15,125,572.84	15,125,572.84	15,125,572.84	0.00
AMORTIZACION DE DEUDA Y DISMINUCION DE PASIVOS	0.00	0.00	0.00	0.00	0.00	0.00	0.00
PENSIONES Y JUBILACIONES	0.00	0.00	0.00	0.00	0.00	0.00	0.00
PARTICIPACIONES	0.00	0.00	0.00	0.00	0.00	0.00	0.00
Total del Gasto	0.00	15,125,572.84	15,125,572.84	15,125,572.84	15,125,572.84	15,125,572.84	15,125,572.84


 L.A.E. CARMELINA FALCÓN ARIAS
 DIRECCIÓN DE PROGRAMACIÓN


 I.Q.I. MAURO VILLALBA NEGRIN
 PRIMER CONCEJAL

00000068



MUNICIPIO DE MACUSPANA, TABASCO.
 ESTADO ANALÍTICO DEL EJERCICIO DEL PRESUPUESTO DE EGRESOS
 CLASIFICACIÓN ECONÓMICA (por Tipo de Gasto)
 CORTE AL MES DE: JULIO

PROCEDENCIA: RAMO 33. APORTACIONES FEDERALES PARA ENTIDADES FEDERATIVAS Y MUNICIPIOS PROGRAMA: FONDO DE INFRAESTRUCTURA SOCIAL PARA LAS ENTIDADES (FISE) MOD. INVERSION: REMANENTE

Concepto	Aprobado	Ampliaciones / Reducciones	Egresos			Subejercicio
			Modificado	Devengado	Pagado	
GASTO CORRIENTE	0.00	238,154.80	238,154.80	0.00	0.00	238,154.80
GASTO DE CAPITAL	0.00	0.00	0.00	0.00	0.00	0.00
AMORTIZACION DE DEUDA Y DISMINUCION DE PASIVOS	0.00	0.00	0.00	0.00	0.00	0.00
PENSIONES Y JUBILACIONES	0.00	0.00	0.00	0.00	0.00	0.00
PARTICIPACIONES	0.00	0.00	0.00	0.00	0.00	0.00
Total del Gasto	0.00	238,154.80	238,154.80	0.00	0.00	238,154.80


 L.A.E. CARMELINA FALCÓN ARIAS
 DIRECCIÓN DE PROGRAMACIÓN


 I.Q.I. MAURO WENZIG NEGRIN
 PRIMER CONCEJAL

69000000



MUNICIPIO DE MACUSPANA, TABASCO.
 ESTADO ANALÍTICO DEL EJERCICIO DEL PRESUPUESTO DE EGRESOS
 CLASIFICACIÓN ECONÓMICA (por Tipo de Gasto)
 CORTE AL MES DE: JULIO

PROCEDENCIA: RAMO 33. APORTACIONES FEDERALES PARA ENTIDADES FEDERATIVAS Y MUNICIPIOS PROGRAMA: FONDO DE APORTACIONES DE INFRAESTRUCTURA SOCIAL MUNICIPAL (FISM) MOD. INVERSION: PROGRAMA NORMAL

Concepto	Egresos					
	Aprobado	Ampliaciones / Reducciones	Modificado	Devengado	Pagado	Subejercicio
GASTO CORRIENTE	157,900,277.70	-132,414,492.19	25,485,785.51	9,169,762.04	9,169,762.04	16,316,023.47
GASTO DE CAPITAL	0.00	131,573,905.68	131,573,905.68	60,319,379.79	58,354,462.38	71,254,525.89
AMORTIZACION DE DEUDA Y DISMINUCION DE PASIVOS	0.00	0.00	0.00	0.00	0.00	0.00
PENSIONES Y JUBILACIONES	0.00	0.00	0.00	0.00	0.00	0.00
PARTICIPACIONES	0.00	0.00	0.00	0.00	0.00	0.00
Total del Gasto	157,900,277.70	-840,586.51	157,059,691.19	69,489,141.83	67,524,224.42	157,059,691.19


 L.A.E. CARMELINA FALCÓN ARIAS
 DIRECCION DE PROGRAMACION


 I.Q.I. MAURO WINZIG NEGRÍN
 PRIMER CONCEJAL

00000070



MUNICIPIO DE MACUSPANA, TABASCO.
ESTADO ANALÍTICO DEL EJERCICIO DEL PRESUPUESTO DE EGRESOS
CLASIFICACIÓN ECONÓMICA (por Tipo de Gasto)
CORTE AL MES DE: JULIO

PROCEDENCIA: RAMO 33. APORTACIONES FEDERALES PARA ENTIDADES FEDERATIVAS Y MUNICIPIOS PROGRAMA: FONDO DE APORTACIONES DE INFRAESTRUCTURA SOCIAL MUNICIPAL (FISM) MOD. INVERSION: REFRENDO

Concepto	Aprobado	Ampliaciones / Reducciones	Egresos			Subejercicio
			Modificado	Devengado	Pagado	
GASTO CORRIENTE	0.00	0.00	0.00	0.00	0.00	0.00
GASTO DE CAPITAL	0.00	7,428,808.04	7,428,808.04	7,183,977.93	7,183,977.93	244,830.11
AMORTIZACION DE DEUDA Y DISMINUCION DE PASIVOS	0.00	0.00	0.00	0.00	0.00	0.00
PENSIONES Y JUBILACIONES	0.00	0.00	0.00	0.00	0.00	0.00
PARTICIPACIONES	0.00	0.00	0.00	0.00	0.00	0.00
Total del Gasto	0.00	7,428,808.04	7,428,808.04	7,183,977.93	7,183,977.93	7,428,808.04


L.A.E. CARMELINA FALCÓN ARIAS
DIRECCIÓN DE PROGRAMACIÓN


I.Q.I. MAURICIO WINZIG NEGRIN
PRIMER CONCEJAL

00000071



MUNICIPIO DE MACUSPANA, TABASCO.
 ESTADO ANALÍTICO DEL EJERCICIO DEL PRESUPUESTO DE EGRESOS
 CLASIFICACIÓN ECONÓMICA (por Tipo de Gasto)
 CORTE AL MES DE: JULIO

PROCEDENCIA: RAMO 33. APORTACIONES FEDERALES PARA ENTIDADES FEDERATIVAS Y MUNICIPIOS PROGRAMA: FONDO DE APORTACIONES DE INFRAESTRUCTURA SOCIAL MUNICIPAL (FISM) MOD. INVERSION: REMANENTE

Concepto	Aprobado	Ampliaciones / Reducciones	Egresos			Subejercicio
			Modificado	Devengado	Pagado	
GASTO CORRIENTE	0.00	5,119.89	5,119.89	0.00	0.00	5,119.89
GASTO DE CAPITAL	0.00	0.00	0.00	0.00	0.00	0.00
AMORTIZACION DE DEUDA Y DISMINUCION DE PASIVOS	0.00	0.00	0.00	0.00	0.00	0.00
PENSIONES Y JUBILACIONES	0.00	0.00	0.00	0.00	0.00	0.00
PARTICIPACIONES	0.00	0.00	0.00	0.00	0.00	0.00
Total del Gasto	0.00	5,119.89	5,119.89	0.00	0.00	5,119.89


 L.A.E. CARMELINA FALCÓN ARIAS
 DIRECCIÓN DE PROGRAMACIÓN


 I.Q. MAURICIO WINZIG NEGRÍN
 PRIMER CONCEJAL

00000072



MUNICIPIO DE MACUSPANA, TABASCO.
ESTADO ANALÍTICO DEL EJERCICIO DEL PRESUPUESTO DE EGRESOS
CLASIFICACIÓN ECONÓMICA (por Tipo de Gasto)
CORTE AL MES DE: JULIO

PROCEDENCIA: RAMO 33. APORTACIONES FEDERALES PARA ENTIDADES FEDERATIVAS Y MUNICIPIOS PROGRAMA: FIV FONDO DE APORTACIONES PARA EL FORTALECIMIENTO DE LOS MUNICIPIOS (FORTAMUN) MOD. INVERSION: PROGRAMA NORMAL

Concepto	Egresos					Subejercicio
	Aprobado	Ampliaciones / Reducciones	Modificado	Devengado	Pagado	
GASTO CORRIENTE	115,360,110.36	-825,916.29	114,534,194.07	59,195,326.50	52,616,912.68	55,338,867.57
GASTO DE CAPITAL	0.00	384,956.52	384,956.52	384,956.52	0.00	0.00
AMORTIZACION DE DEUDA Y DISMINUCION DE PASIVOS	0.00	0.00	0.00	0.00	0.00	0.00
PENSIONES Y JUBILACIONES	0.00	0.00	0.00	0.00	0.00	0.00
PARTICIPACIONES	0.00	0.00	0.00	0.00	0.00	0.00
Total del Gasto	115,360,110.36	-440,959.77	114,919,150.59	59,580,283.02	52,616,912.68	114,919,150.59


 L.A.E. CARMELO FALCÓN ARIAS
 DIRECCIÓN DE PROGRAMACIÓN


 I.Q.I. MAURICIO WINZIG NEGRÍN
 PRIMER CONCEJAL

00000073



MUNICIPIO DE MACUSPANA, TABASCO.
 ESTADO ANALÍTICO DEL EJERCICIO DEL PRESUPUESTO DE EGRESOS
 CLASIFICACIÓN ECONÓMICA (por Tipo de Gasto)
 CORTE AL MES DE: JULIO

PROCEDENCIA: RAMO 33. APORTACIONES FEDERALES PARA ENTIDADES FEDERATIVAS Y MUNICIPIOS PROGRAMA: FIV FONDO DE APORTACIONES PARA EL FORTALECIMIENTO DE LOS MUNICIPIOS (FORTAMUN) MOD. INVERSION: REFRENDO

Concepto	Egresos					Subejercicio
	Aprobado	Ampliaciones / Reducciones	Modificado	Devengado	Pagado	
GASTO CORRIENTE	0.00	2,071,040.00	2,071,040.00	2,071,040.00	2,071,040.00	0.00
GASTO DE CAPITAL	0.00	0.00	0.00	0.00	0.00	0.00
AMORTIZACION DE DEUDA Y DISMINUCION DE PASIVOS	0.00	0.00	0.00	0.00	0.00	0.00
PENSIONES Y JUBILACIONES	0.00	0.00	0.00	0.00	0.00	0.00
PARTICIPACIONES	0.00	0.00	0.00	0.00	0.00	0.00
Total del Gasto	0.00	2,071,040.00	2,071,040.00	2,071,040.00	2,071,040.00	2,071,040.00


 L.A.E. CARMELINA FALCÓN ARIAS
 DIRECCIÓN DE PROGRAMACIÓN


 I.Q.I. MAURICIO BINZIG NEGRÍN
 PRIMER CONCEJAL

00000074



MUNICIPIO DE MAGUSPANA, TABASCO.
 ESTADO ANALÍTICO DEL EJERCICIO DEL PRESUPUESTO DE EGRESOS
 CLASIFICACIÓN ECONÓMICA (por Tipo de Gasto)
 CORTE AL MES DE: JULIO

PROCEDENCIA: RAMO 33. APORTACIONES FEDERALES PARA ENTIDADES FEDERATIVAS Y MUNICIPIOS PROGRAMA: FIV FONDO DE APORTACIONES PARA EL FORTALECIMIENTO DE LOS MUNICIPIOS (FORTAMUN) MOD. INVERSION: REMANENTE

Concepto	Egresos					Subejercicio
	Aprobado	Ampliaciones / Reducciones	Modificado	Devengado	Pagado	
GASTO CORRIENTE	0.00	76,439.71	76,439.71	0.00	0.00	76,439.71
GASTO DE CAPITAL	0.00	0.00	0.00	0.00	0.00	0.00
AMORTIZACION DE DEUDA Y DISMINUCION DE PASIVOS	0.00	0.00	0.00	0.00	0.00	0.00
PENSIONES Y JUBILACIONES	0.00	0.00	0.00	0.00	0.00	0.00
PARTICIPACIONES	0.00	0.00	0.00	0.00	0.00	0.00
Total del Gasto	0.00	76,439.71	76,439.71	0.00	0.00	76,439.71


 L.A.E. CARMELINA FALCÓN ARIAS
 DIRECCIÓN DE PROGRAMACIÓN


 I.O.I. MAURE WINZIG NEGRÍN
 PRIMER CONCEJAL

00000075



MUNICIPIO DE MACUSPANA, TABASCO.
 ESTADO ANALÍTICO DEL EJERCICIO DEL PRESUPUESTO DE EGRESOS
 CLASIFICACIÓN ECONÓMICA (por Tipo de Gasto)
 CORTE AL MES DE: JULIO

PROCEDENCIA: CONVENIOS PROGRAMA: RECURSOS TRANSFERIDOS TRÁNSITO MOD. INVERSION: PROGRAMA NORMAL

Concepto	Egresos					
	Aprobado	Ampliaciones / Reducciones	Modificado	Devengado	Pagado	Subejercicio
GASTO CORRIENTE	2,969,487.00	95,321.00	3,064,808.00	1,330,708.88	1,310,291.27	1,734,099.12
GASTO DE CAPITAL	0.00	0.00	0.00	0.00	0.00	0.00
AMORTIZACION DE DEUDA Y DISMINUCION DE PASIVOS	0.00	0.00	0.00	0.00	0.00	0.00
PENSIONES Y JUBILACIONES	0.00	0.00	0.00	0.00	0.00	0.00
PARTICIPACIONES	0.00	0.00	0.00	0.00	0.00	0.00
Total del Gasto	2,969,487.00	95,321.00	3,064,808.00	1,330,708.88	1,310,291.27	3,064,808.00


 L.A.E. CARMEN NAFALCÓN ARIAS
 DIRECCIÓN DE PROGRAMACIÓN


 I.Q.I. MANUEL MUÑOZ NEGRÍN
 PRIMER CONCEJAL

00000076



MUNICIPIO DE MACUSPANA, TABASCO.
 ESTADO ANALÍTICO DEL EJERCICIO DEL PRESUPUESTO DE EGRESOS
 CLASIFICACIÓN ECONÓMICA (por Tipo de Gasto)
 CORTE AL MES DE: JULIO

PROCEDENCIA: CONVENIOS PROGRAMA: RECURSOS TRANSFERIDOS TRÁNSITO MOD. INVERSION: REMANENTE

Concepto	Aprobado	Ampliaciones / Reducciones	Egresos			Subejercicio
			Modificado	Devengado	Pagado	
GASTO CORRIENTE	0.00	177,315.72	177,315.72	127,897.31	127,897.31	49,418.41
GASTO DE CAPITAL	0.00	0.00	0.00	0.00	0.00	0.00
AMORTIZACION DE DEUDA Y DISMINUCION DE PASIVOS	0.00	0.00	0.00	0.00	0.00	0.00
PENSIONES Y JUBILACIONES	0.00	0.00	0.00	0.00	0.00	0.00
PARTICIPACIONES	0.00	0.00	0.00	0.00	0.00	0.00
Total del Gasto	0.00	177,315.72	177,315.72	127,897.31	127,897.31	177,315.72


 L.A.E. CARMELO FALCÓN ARIAS
 DIRECCIÓN DE PROGRAMACIÓN


 I.O.I. MAURICIO WINZIG WEGHIN
 PRIMER CONCEJAL

00000077

MUNICIPIO DE MACUSPANA, TABASCO.
ESTADO ANALÍTICO DEL EJERCICIO DEL PRESUPUESTO DE EGRESOS
CLASIFICACIÓN ECONÓMICA (por Tipo de Gasto)
CORTE AL MES DE: JULIO

PROCEDENCIA: CONVENIOS PROGRAMA: RECURSOS TRANSFERIDOS SAPAM MOD. INVERSION: PROGRAMA NORMAL

Concepto	Egresos					
	Aprobado	Ampliaciones / Reducciones	Modificado	Devengado	Pagado	Subejercicio
GASTO CORRIENTE	62,321,602.82	-3,566,399.00	58,755,203.82	32,482,544.36	28,936,366.25	26,272,659.46
GASTO DE CAPITAL	0.00	468,369.18	468,369.18	413,109.58	413,109.58	55,259.60
AMORTIZACION DE DEUDA Y DISMINUCION DE PASIVOS	0.00	0.00	0.00	0.00	0.00	0.00
PENSIONES Y JUBILACIONES	0.00	0.00	0.00	0.00	0.00	0.00
PARTICIPACIONES	0.00	0.00	0.00	0.00	0.00	0.00
Total del Gasto	62,321,602.82	-3,098,029.82	59,223,573.00	32,895,653.94	29,349,475.83	59,223,573.00


 L.A.E. CARMELITA FALCÓN ARIAS
 DIRECCIÓN DE PROGRAMACIÓN


 JOSE MANUEL WINZIG NEGRÍN
 PRIMER CONCEJAL

00000078



MUNICIPIO DE MACUSPANA, TABASCO.
 ESTADO ANALÍTICO DEL EJERCICIO DEL PRESUPUESTO DE EGRESOS
 CLASIFICACIÓN ECONÓMICA (por Tipo de Gasto)
 CORTE AL MES DE: JULIO

PROCEDENCIA: CONVENIOS PROGRAMA: RECURSOS TRANSFERIDOS SAPAM MOD. INVERSION: REMANENTE

Concepto	Aprobado	Ampliaciones / Reducciones	Egresos			Subejercicio
			Modificado	Devengado	Pagado	
GASTO CORRIENTE	0.00	6,646,236.40	6,646,236.40	5,095,864.44	4,976,927.44	1,550,371.96
GASTO DE CAPITAL	0.00	0.00	0.00	0.00	0.00	0.00
AMORTIZACION DE DEUDA Y DISMINUCION DE PASIVOS	0.00	0.00	0.00	0.00	0.00	0.00
PENSIONES Y JUBILACIONES	0.00	0.00	0.00	0.00	0.00	0.00
PARTICIPACIONES	0.00	0.00	0.00	0.00	0.00	0.00
Total del Gasto	0.00	6,646,236.40	6,646,236.40	5,095,864.44	4,976,927.44	6,646,236.40


 L.A.E. CARMELINA FALCÓN ARIAS
 DIRECCIÓN DE PROGRAMACIÓN


 I.Q.I. MARCELO WINZIG NEGRÍN
 PRIMER CONCEJAL

00000079

**CONCEJO MUNICIPAL
DE MACUSPANA, TABASCO**

2020-2021



II. Información Presupuestal

- e) Estado Analítico del Ejercicio del
Presupuesto de Egresos
(Clasificación Administrativa)**

JULIO 2021



MUNICIPIO DE MACUSPANA, TABASCO.
ESTADO ANALÍTICO DEL EJERCICIO DEL PRESUPUESTO DE EGRESOS
CLASIFICACIÓN ADMINISTRATIVA
CORTE AL MES DE: JULIO

Concepto	Egresos					Subejercicio
	Aprobado	Ampliaciones / Reducciones	Modificado	Devengado	Pagado	
PRESIDENCIA	16,767,732.00	-744,316.47	16,023,415.53	8,729,003.00	8,204,801.48	7,294,412.53
SECRETARIA DEL AYUNTAMIENTO	35,043,782.00	-6,243,943.00	28,799,839.00	13,937,282.27	13,587,268.57	14,862,556.73
DIRECCIÓN DE FINANZAS	309,360,838.81	-119,095,147.16	190,265,691.65	111,547,895.80	110,059,865.03	78,717,795.85
DIRECCIÓN DE PROGRAMACIÓN	7,808,000.00	-258,646.70	7,549,353.30	4,428,363.90	4,069,910.78	3,120,989.40
CONTRALOR MUNICIPAL	6,000,000.00	650,933.68	6,650,933.68	4,625,035.24	4,382,445.42	2,025,898.44
DIRECCIÓN DE DESARROLLO	6,000,000.00	1,816,847.35	7,816,847.35	4,499,858.23	4,287,359.04	3,316,989.12
DIRECCIÓN DE OBRAS, ORDENAMIENTO TERRITORIAL Y SERVICIOS MUNICIPALES	54,582,581.00	199,337,745.82	253,920,326.82	127,791,784.72	122,848,180.02	126,128,542.10
DIRECCIÓN DE EDUCACIÓN, CULTURA Y RECREACIÓN	42,825,077.00	-3,860,512.16	38,964,564.84	17,750,817.05	17,106,989.41	21,213,747.79
DIRECCIÓN DE ADMINISTRACIÓN	27,600,000.00	2,548,916.05	30,148,916.05	20,918,271.90	20,218,569.08	9,230,644.15
DIRECCIÓN DE SEGURIDAD PÚBLICA	115,360,110.36	2,770,739.64	118,130,850.00	62,792,823.02	55,829,452.68	55,338,026.98
DIRECCIÓN DE TRÁNSITO	10,569,487.00	223,218.31	10,792,705.31	4,105,383.35	3,764,939.36	6,687,321.96
DIRECCIÓN DE ASUNTOS JURÍDICOS	13,187,963.25	719,975.44	13,907,938.69	6,536,268.39	5,624,105.07	7,371,670.30
DIRECCIÓN DE ATENCIÓN CIUDADANA	2,728,805.00	-190,048.00	2,538,756.94	1,047,594.32	991,105.99	1,491,162.62
DIRECCIÓN DE ATENCIÓN A LAS MUJERES	2,668,503.00	353,990.40	3,022,493.40	1,314,223.93	1,204,309.71	1,708,269.47
DIRECCIÓN DE PROTECCIÓN AMBIENTAL Y DESARROLLO SUSTENTABLE	2,148,548.00	95,187.54	2,243,735.54	1,191,434.96	1,100,268.93	1,052,300.58
DIRECCION DEL DIF	23,391,471.30	-8,154.15	23,383,317.15	13,217,258.48	11,997,843.55	10,166,058.67
DIRECCIÓN DE FOMENTO ECONÓMICO Y TURISMO	3,115,825.00	550,268.72	3,666,093.72	1,502,056.63	1,385,222.84	2,164,037.09
COORDINACIÓN DE SERVICIOS DE AGUA POTABLE Y ALCANTARILLADO DE MACUSPANA	62,321,602.82	2,057,834.62	64,379,437.44	38,051,518.38	34,386,403.27	26,327,919.06
DIRECCION DEL INSTITUTO DE VIVIENDA	1,712,348.00	260,363.70	1,972,711.70	978,768.91	892,047.86	993,942.79
COORDINACION DE PROTECCION CIVIL	3,400,000.00	153,523.70	3,553,523.70	1,563,600.47	1,438,673.31	1,989,923.23
Total del Gasto	746,592,674.54	81,138,777.27	827,731,451.81	446,529,242.95	423,379,761.40	826,167,851.34


 L.A.E. CARMELINA FALCÓN ARIAS
 DIRECCIÓN DE PROGRAMACIÓN


 I.Q.I. MAURO WINZIG NEGRÍN
 PRIMER CONCEJAL

00000000



MUNICIPIO DE MACUSPANA, TABASCO.
ESTADO ANALÍTICO DEL EJERCICIO DEL PRESUPUESTO DE EGRESOS
CLASIFICACIÓN ADMINISTRATIVA
CORTE AL MES DE: JULIO
MOD. INVERSION: PROGRAMA NORMAL

Concepto	Egresos					Subejercicio
	Aprobado	Ampliaciones / Reducciones	Modificado	Devengado	Pagado	
PRESIDENCIA	16,767,732.00	-815,177.69	15,952,554.31	8,658,141.78	8,133,940.26	7,294,412.53
SECRETARIA DEL AYUNTAMIENTO	35,043,782.00	-6,243,943.00	28,799,839.00	13,937,282.27	13,587,268.57	14,862,556.73
DIRECCIÓN DE FINANZAS	309,360,838.81	-135,531,433.03	173,829,405.78	103,715,428.68	102,227,397.91	70,113,977.10
DIRECCIÓN DE PROGRAMACIÓN	7,808,000.00	-258,646.70	7,549,353.30	4,428,363.90	4,069,910.78	3,120,989.40
CONTRALOR MUNICIPAL	6,000,000.00	648,741.57	6,648,741.57	4,622,843.13	4,380,253.31	2,025,898.44
DIRECCIÓN DE DESARROLLO	6,000,000.00	1,465,939.35	7,465,939.35	4,148,950.23	3,936,451.04	3,316,989.12
DIRECCIÓN DE OBRAS, ORDENAMIENTO TERRITORIAL Y SERVICIOS MUNICIPALES	54,582,581.00	172,213,497.79	226,796,078.79	100,912,366.80	95,968,762.10	125,883,711.99
DIRECCIÓN DE EDUCACIÓN, CULTURA Y RECREACIÓN	42,825,077.00	-3,862,532.16	38,962,544.84	17,748,797.05	17,104,969.41	21,213,747.79
DIRECCIÓN DE ADMINISTRACIÓN	27,600,000.00	-1,292,799.41	26,307,200.59	17,076,556.44	16,376,853.62	9,230,644.15
DIRECCIÓN DE SEGURIDAD PÚBLICA	115,360,110.36	-441,800.36	114,918,310.00	59,580,283.02	52,616,912.68	55,338,026.98
DIRECCIÓN DE TRÁNSITO	10,569,487.00	95,321.00	10,664,808.00	3,977,486.04	3,637,042.05	6,687,321.96
DIRECCIÓN DE ASUNTOS JURÍDICOS	13,187,963.25	719,975.44	13,907,938.69	6,536,268.39	5,624,105.07	7,371,670.30
DIRECCIÓN DE ATENCIÓN CIUDADANA	2,728,805.00	-190,048.06	2,538,756.94	1,047,594.32	991,105.99	1,491,162.62
DIRECCIÓN DE ATENCIÓN A LAS MUJERES	2,668,503.00	353,990.40	3,022,493.40	1,314,223.93	1,204,309.71	1,708,269.47
DIRECCIÓN DE PROTECCIÓN AMBIENTAL Y DESARROLLO SUSTENTABLE	2,148,548.00	95,187.54	2,243,735.54	1,191,434.96	1,100,268.93	1,052,300.58
DIRECCION DEL DIF	23,391,471.30	-468,237.26	22,923,234.04	12,757,175.37	11,537,760.44	10,166,058.67
DIRECCIÓN DE FOMENTO ECONÓMICO Y TURISMO	3,115,825.00	550,268.72	3,666,093.72	1,502,056.63	1,385,222.84	2,164,037.09
COORDINACIÓN DE SERVICIOS DE AGUA POTABLE Y ALCANTARILLADO DE MACUSPANA	62,321,602.82	-3,098,029.82	59,223,573.00	32,895,653.94	29,349,475.83	26,327,919.06
DIRECCION DEL INSTITUTO DE VIVIENDA	1,712,348.00	260,363.70	1,972,711.70	978,768.91	892,047.86	993,942.79
COORDINACION DE PROTECCION CIVIL	3,400,000.00	153,523.70	3,553,523.70	1,563,600.47	1,438,673.31	1,989,923.23
Total del Gasto	746,592,674.54	24,354,161.72	770,946,836.26	398,593,276.26	375,562,731.71	769,383,235.79


 L.A.E. CARMELINA FALCÓN ARIAS
 DIRECCIÓN DE PROGRAMACIÓN



 I.Q.I. MAURICIO BRINZIG NEGRÍN
 PRIMER CONCEJAL

00000081



MUNICIPIO DE MACUSPANA, TABASCO.
ESTADO ANALÍTICO DEL EJERCICIO DEL PRESUPUESTO DE EGRESOS
CLASIFICACIÓN ADMINISTRATIVA
CORTE AL MES DE: JULIO
MOD. INVERSION: REFRENDO

Concepto	Egresos					Subejercicio
	Aprobado	Ampliaciones / Reducciones	Modificado	Devengado	Pagado	
DIRECCIÓN DE FINANZAS	0.00	9,783,038.00	9,783,038.00	7,759,504.00	7,759,504.00	2,023,534.00
DIRECCIÓN DE OBRAS, ORDENAMIENTO TERRITORIAL Y SERVICIOS MUNICIPALES	0.00	25,466,370.69	25,466,370.69	25,221,540.58	25,221,540.58	244,830.11
DIRECCIÓN DE SEGURIDAD PÚBLICA	0.00	3,032,540.00	3,032,540.00	3,032,540.00	3,032,540.00	0.00
Total del Gasto	0.00	38,281,948.69	38,281,948.69	36,013,584.58	36,013,584.58	35,249,408.69


 L.A.E. CARMENNA FALCÓN ARIAS
 DIRECCIÓN DE PROGRAMACIÓN


 I.O.I. MAGRO WINZIG NEGRÍN
 PRIMER CONCEJAL

00000082



MUNICIPIO DE MACUSPANA, TABASCO.
ESTADO ANALÍTICO DEL EJERCICIO DEL PRESUPUESTO DE EGRESOS
CLASIFICACIÓN ADMINISTRATIVA
CORTE AL MES DE: JULIO
MOD. INVERSION: REMANENTE

Concepto	Aprobado	Ampliaciones / Reducciones	Egresos			Subejercicio
			Modificado	Devengado	Pagado	
PRESIDENCIA	0.00	70,861.22	70,861.22	70,861.22	70,861.22	0.00
DIRECCIÓN DE FINANZAS	0.00	6,653,247.87	6,653,247.87	72,963.12	72,963.12	6,580,284.75
CONTRALOR MUNICIPAL	0.00	2,192.11	2,192.11	2,192.11	2,192.11	0.00
DIRECCIÓN DE DESARROLLO	0.00	350,908.00	350,908.00	350,908.00	350,908.00	0.00
DIRECCIÓN DE OBRAS, ORDENAMIENTO TERRITORIAL Y SERVICIOS MUNICIPALES	0.00	1,657,877.34	1,657,877.34	1,657,877.34	1,657,877.34	0.00
DIRECCIÓN DE EDUCACIÓN, CULTURA Y RECREACIÓN	0.00	2,020.00	2,020.00	2,020.00	2,020.00	0.00
DIRECCIÓN DE ADMINISTRACIÓN	0.00	3,841,715.46	3,841,715.46	3,841,715.46	3,841,715.46	0.00
DIRECCIÓN DE SEGURIDAD PÚBLICA	0.00	180,000.00	180,000.00	180,000.00	180,000.00	0.00
DIRECCIÓN DE TRÁNSITO	0.00	127,897.31	127,897.31	127,897.31	127,897.31	0.00
DIRECCION DEL DIF	0.00	460,083.11	460,083.11	460,083.11	460,083.11	0.00
COORDINACIÓN DE SERVICIOS DE AGUA POTABLE Y ALCANTARILLADO DE MACUSPANA	0.00	5,155,864.44	5,155,864.44	5,155,864.44	5,036,927.44	0.00
Total del Gasto	0.00	18,502,666.86	18,502,666.86	11,922,382.11	11,803,445.11	13,346,802.42


 L.A.E. CARMELO FALCÓN ARIAS
 DIRECCIÓN DE PROGRAMACIÓN


 I.Q.T. MAURICIO BENZIG NEGRÍN
 PRIMER CONCEJAL

00000083



MUNICIPIO DE MACUSPANA, TABASCO.
ESTADO ANALÍTICO DEL EJERCICIO DEL PRESUPUESTO DE EGRESOS
CLASIFICACIÓN ADMINISTRATIVA
CORTE AL MES DE: JULIO

PROCEDENCIA: PARTICIPACIONES PROGRAMA: FONDO GENERAL DE PARTICIPACIONES MOD. INVERSION: PROGRAMA NORMAL

Concepto	Egresos					Subejercicio
	Aprobado	Ampliaciones / Reducciones	Modificado	Devengado	Pagado	
PRESIDENCIA	15,567,732.00	-1,385,713.69	14,182,018.31	8,030,437.61	7,509,139.29	6,151,580.70
SECRETARIA DEL AYUNTAMIENTO	32,543,782.00	-5,243,943.00	27,299,839.00	13,937,282.27	13,587,268.57	13,362,556.73
DIRECCIÓN DE FINANZAS	110,082,144.95	27,453,248.01	137,535,392.96	93,700,931.29	92,282,500.52	43,834,461.67
DIRECCIÓN DE PROGRAMACIÓN	7,808,000.00	-258,646.70	7,549,353.30	4,428,363.90	4,069,910.78	3,120,989.40
CONTRALOR MUNICIPAL	6,000,000.00	648,741.57	6,648,741.57	4,622,843.13	4,380,253.31	2,025,898.44
DIRECCIÓN DE DESARROLLO	6,000,000.00	465,939.35	6,465,939.35	3,648,950.23	3,436,451.04	2,816,989.12
DIRECCIÓN DE OBRAS, ORDENAMIENTO TERRITORIAL Y SERVICIOS MUNICIPALES	54,582,581.00	7,680,363.01	62,262,944.01	37,549,767.60	34,589,444.57	24,713,176.41
DIRECCIÓN DE EDUCACIÓN, CULTURA Y RECREACIÓN	40,025,077.00	-1,062,532.16	38,962,544.84	17,748,797.05	17,104,969.41	21,213,747.79
DIRECCIÓN DE ADMINISTRACIÓN	27,600,000.00	-3,304,739.82	24,295,260.18	15,168,088.03	14,510,145.21	9,127,172.15
DIRECCIÓN DE ASUNTOS JURÍDICOS	4,000,000.00	219,975.44	4,219,975.44	2,481,038.82	2,163,050.63	1,738,936.62
DIRECCIÓN DE ATENCIÓN CIUDADANA	2,728,805.00	-190,048.06	2,538,756.94	1,047,594.32	991,105.99	1,491,162.62
DIRECCIÓN DE ATENCIÓN A LAS MUJERES	2,168,503.00	353,990.40	2,522,493.40	1,256,302.11	1,147,387.89	1,266,191.29
DIRECCIÓN DE PROTECCIÓN AMBIENTAL Y DESARROLLO SUSTENTABLE	2,148,548.00	95,187.54	2,243,735.54	1,191,434.96	1,100,268.93	1,052,300.58
DIRECCION DEL DIF	22,341,471.30	-267,237.26	22,074,234.04	12,258,418.38	11,253,203.90	9,815,815.66
DIRECCIÓN DE FOMENTO ECONÓMICO Y TURISMO	3,115,825.00	170,268.72	3,286,093.72	1,502,056.63	1,385,222.84	1,784,037.09
DIRECCION DEL INSTITUTO DE VIVIENDA	1,712,348.00	260,363.70	1,972,711.70	978,768.91	892,047.86	993,942.79
COORDINACION DE PROTECCION CIVIL	3,400,000.00	153,523.70	3,553,523.70	1,563,600.47	1,438,673.31	1,989,923.23
Total del Gasto	341,824,817.25	25,788,740.75	367,613,558.00	221,114,675.71	211,841,044.05	366,049,957.53


 L.A.E. CARMELINA FALCÓN ARIAS
 DIRECCIÓN DE PROGRAMACIÓN


 I.Q.I. MAURICIO WINDIG NEGRÍN
 PRIMER CONCEJAL

00000084



MUNICIPIO DE MACUSPANA, TABASCO.
 ESTADO ANALÍTICO DEL EJERCICIO DEL PRESUPUESTO DE EGRESOS
 CLASIFICACIÓN ADMINISTRATIVA
 CORTE AL MES DE: JULIO

PROCEDENCIA: PARTICIPACIONES PROGRAMA: FONDO GENERAL DE PARTICIPACIONES MOD. INVERSION: REFRENDO

Concepto	Aprobado	Ampliaciones / Reducciones	Egresos			Subejercicio
			Modificado	Devengado	Pagado	
DIRECCIÓN DE FINANZAS	0.00	4,582,860.00	4,582,860.00	4,582,860.00	4,582,860.00	0.00
Total del Gasto	0.00	4,582,860.00	4,582,860.00	4,582,860.00	4,582,860.00	0.00


 L.A.E. CARMELO FALCÓN ARIAS
 DIRECCIÓN DE PROGRAMACIÓN


 I.O. MALIBI WINZIG NEGRÍN
 PRIMER CONCEJAL

00000085



MUNICIPIO DE MACUSPANA, TABASCO.
 ESTADO ANALÍTICO DEL EJERCICIO DEL PRESUPUESTO DE EGRESOS
 CLASIFICACIÓN ADMINISTRATIVA
 CORTE AL MES DE: JULIO

PROCEDENCIA: PARTICIPACIONES PROGRAMA: FONDO GENERAL DE PARTICIPACIONES MOD. INVERSION: REMANENTE

Concepto	Egresos					Subejercicio
	Aprobado	Ampliaciones / Reducciones	Modificado	Devengado	Pagado	
DIRECCIÓN DE FINANZAS	0.00	1,325.56	1,325.56	0.00	0.00	1,325.56
DIRECCIÓN DE EDUCACIÓN, CULTURA Y RECREACIÓN	0.00	2,020.00	2,020.00	2,020.00	2,020.00	0.00
DIRECCIÓN DE ADMINISTRACIÓN	0.00	461,842.00	461,842.00	461,842.00	461,842.00	0.00
DIRECCION DEL DIF	0.00	8,706.00	8,706.00	8,706.00	8,706.00	0.00
Total del Gasto	0.00	473,893.56	473,893.56	472,568.00	472,568.00	465,187.56


 L.A.E. CARMELINA FALCÓN ARIAS
 DIRECCIÓN DE PROGRAMACIÓN


 I.O. MAURICINZIE NEGRÍN
 PRIMER CONCEJAL

00000086



MUNICIPIO DE MACUSPANA, TABASCO.
 ESTADO ANALÍTICO DEL EJERCICIO DEL PRESUPUESTO DE EGRESOS
 CLASIFICACIÓN ADMINISTRATIVA
 CORTE AL MES DE: JULIO

PROCEDENCIA: PARTICIPACIONES PROGRAMA: ADELANTO DE PARTICIPACIONES MOD. INVERSION: REFRENDO

Concepto	Egresos					Subejercicio
	Aprobado	Ampliaciones / Reducciones	Modificado	Devengado	Pagado	
DIRECCIÓN DE FINANZAS	0.00	5,200,178.00	5,200,178.00	3,176,644.00	3,176,644.00	2,023,534.00
Total del Gasto	0.00	5,200,178.00	5,200,178.00	3,176,644.00	3,176,644.00	2,023,534.00


 L.A.E. CARMELINA FALCÓN ARIAS
 DIRECCIÓN DE PROGRAMACIÓN


 I.O.T. MAURO WINZIG NEGRÍN
 PRIMER CONCEJAL


00000087



MUNICIPIO DE MACUSPANA, TABASCO.
ESTADO ANALÍTICO DEL EJERCICIO DEL PRESUPUESTO DE EGRESOS
CLASIFICACIÓN ADMINISTRATIVA
CORTE AL MES DE: JULIO

PROCEDENCIA: PARTICIPACIONES PROGRAMA: ADELANTO DE PARTICIPACIONES MOD. INVERSION: REMANENTE

Concepto	Egresos					Subejercicio
	Aprobado	Ampliaciones / Reducciones	Modificado	Devengado	Pagado	
PRESIDENCIA	0.00	22,220.22	22,220.22	22,220.22	22,220.22	0.00
DIRECCIÓN DE FINANZAS	0.00	57,929.52	57,929.52	57,535.12	57,535.12	394.40
CONTRALOR MUNICIPAL	0.00	2,192.11	2,192.11	2,192.11	2,192.11	0.00
DIRECCIÓN DE DESARROLLO	0.00	4,408.00	4,408.00	4,408.00	4,408.00	0.00
DIRECCIÓN DE OBRAS, ORDENAMIENTO TERRITORIAL Y SERVICIOS MUNICIPALES	0.00	675,848.48	675,848.48	675,848.48	675,848.48	0.00
DIRECCIÓN DE ADMINISTRACIÓN	0.00	2,698,584.42	2,698,584.42	2,698,584.42	2,698,584.42	0.00
DIRECCIÓN DE SEGURIDAD PÚBLICA	0.00	180,000.00	180,000.00	180,000.00	180,000.00	0.00
COORDINACIÓN DE SERVICIOS DE AGUA POTABLE Y ALCANTARILLADO DE MACUSPANA	0.00	60,000.00	60,000.00	60,000.00	60,000.00	0.00
Total del Gasto	0.00	3,701,182.75	3,701,182.75	3,700,788.35	3,700,788.35	3,641,182.75


 L.A.E. CARMELINA FALCÓN ARIAS
 DIRECCIÓN DE PROGRAMACIÓN


 I.C.J. MATIAS WINZIG NEGRÍN
 PRIMER CONCEJAL

0000088



MUNICIPIO DE MACUSPANA, TABASCO.
 ESTADO ANALÍTICO DEL EJERCICIO DEL PRESUPUESTO DE EGRESOS
 CLASIFICACIÓN ADMINISTRATIVA
 CORTE AL MES DE: JULIO

PARTICIPACIONES PROGRAMA: FONDO DE ESTABILIZACIÓN DE LOS INGRESOS DE LAS ENTIDADES FEDERATIVAS (FEIEF) MOD. INVERSION: PROGRAMA NORMAL

Concepto	Egresos					Subejercicio
	Aprobado	Ampliaciones / Reducciones	Modificado	Devengado	Pagado	
DIRECCIÓN DE FINANZAS	0.00	746.31	746.31	0.00	0.00	746.31
DIRECCION DEL DIF	0.00	499,000.00	499,000.00	498,756.99	284,556.54	243.01
Total del Gasto	0.00	499,746.31	499,746.31	498,756.99	284,556.54	989.32


 L.A.E. CARMELO FALCÓN ARIAS
 DIRECCIÓN DE PROGRAMACIÓN


 I.Q.I. MAURO WILSON NEGRÍN
 PRIMER CONCEJAL

0000089



MUNICIPIO DE MACUSPANA, TABASCO.
 ESTADO ANALÍTICO DEL EJERCICIO DEL PRESUPUESTO DE EGRESOS
 CLASIFICACIÓN ADMINISTRATIVA
 CORTE AL MES DE: JULIO

CLASIFICACIÓN: PARTICIPACIONES PROGRAMA: FONDO DE ESTABILIZACIÓN DE LOS INGRESOS DE LAS ENTIDADES FEDERATIVAS (FEIEF) MOD. INVERSION: REMANENTE

Concepto	Egresos					Subejercicio
	Aprobado	Ampliaciones / Reducciones	Modificado	Devengado	Pagado	
DIRECCIÓN DE FINANZAS	0.00	51,185.05	51,185.05	0.00	0.00	51,185.05
Total del Gasto	0.00	51,185.05	51,185.05	0.00	0.00	51,185.05


 L.A.E. CARMEN NAJALCÓN ARIAS
 DIRECCIÓN DE PROGRAMACIÓN


 I.Q.I. MAURICIO NEGRO NEGRIN
 PRIMER CONCEJAL

06000000



MUNICIPIO DE MACUSPANA, TABASCO.
ESTADO ANALÍTICO DEL EJERCICIO DEL PRESUPUESTO DE EGRESOS
CLASIFICACIÓN ADMINISTRATIVA
CORTE AL MES DE: JULIO
PROCEDENCIA: INGRESOS DE GESTIÓN MOD. INVERSION: PROGRAMA NORMAL

Concepto	Egresos					
	Aprobado	Ampliaciones / Reducciones	Modificado	Devengado	Pagado	Subejercicio
PRESIDENCIA	1,200,000.00	570,536.00	1,770,536.00	627,704.17	624,800.97	1,142,831.83
SECRETARIA DEL AYUNTAMIENTO	2,500,000.00	-1,000,000.00	1,500,000.00	0.00	0.00	1,500,000.00
DIRECCIÓN DE FINANZAS	855,749.83	280,230.73	1,135,980.56	844,735.35	775,135.35	291,245.21
DIRECCIÓN DE DESARROLLO	0.00	1,000,000.00	1,000,000.00	500,000.00	500,000.00	500,000.00
DIRECCIÓN DE OBRAS, ORDENAMIENTO TERRITORIAL Y SERVICIOS MUNICIPALES	0.00	649,436.86	649,436.86	0.00	0.00	649,436.86
DIRECCIÓN DE EDUCACIÓN, CULTURA Y RECREACIÓN	2,800,000.00	-2,800,000.00	0.00	0.00	0.00	0.00
DIRECCIÓN DE ADMINISTRACIÓN	0.00	1,119,796.41	1,119,796.41	1,016,324.41	974,564.41	103,472.00
DIRECCIÓN DE TRÁNSITO	7,600,000.00	0.00	7,600,000.00	2,646,777.16	2,326,750.78	4,953,222.84
DIRECCIÓN DE ASUNTOS JURÍDICOS	9,187,963.25	500,000.00	9,687,963.25	4,055,229.57	3,461,054.44	5,632,733.68
DIRECCIÓN DE ATENCIÓN A LAS MUJERES	500,000.00	0.00	500,000.00	57,921.82	56,921.82	442,078.18
DIRECCION DEL DIF	1,050,000.00	-700,000.00	350,000.00	0.00	0.00	350,000.00
DIRECCIÓN DE FOMENTO ECONÓMICO Y TURISMO	0.00	380,000.00	380,000.00	0.00	0.00	380,000.00
Total del Gasto	25,693,713.08	0.00	25,693,713.08	9,748,692.48	8,719,227.77	25,693,713.08


 L.A.E. CARMELINA FALCÓN ARIAS
 DIRECCIÓN DE PROGRAMACIÓN


 I.Q.I. MAURO WINZIG NEGRÍN
 PRIMER CONCEJAL

16000000



MUNICIPIO DE MACUSPANA, TABASCO.
 ESTADO ANALÍTICO DEL EJERCICIO DEL PRESUPUESTO DE EGRESOS
 CLASIFICACIÓN ADMINISTRATIVA
 CORTE AL MES DE: JULIO
 PROCEDENCIA: INGRESOS DE GESTIÓN MOD. INVERSION: REMANENTE

Concepto	Egresos					Subejercicio
	Aprobado	Ampliaciones / Reducciones	Modificado	Devengado	Pagado	
PRESIDENCIA	0.00	48,641.00	48,641.00	48,641.00	48,641.00	0.00
DIRECCIÓN DE FINANZAS	0.00	43,354.33	43,354.33	15,428.00	15,428.00	27,926.33
DIRECCIÓN DE DESARROLLO	0.00	346,500.00	346,500.00	346,500.00	346,500.00	0.00
DIRECCIÓN DE OBRAS, ORDENAMIENTO TERRITORIAL Y SERVICIOS MUNICIPALES	0.00	982,028.86	982,028.86	982,028.86	982,028.86	0.00
DIRECCIÓN DE ADMINISTRACIÓN	0.00	681,289.04	681,289.04	681,289.04	681,289.04	0.00
DIRECCION DEL DIF	0.00	451,377.11	451,377.11	451,377.11	451,377.11	0.00
Total del Gasto	0.00	2,553,190.34	2,553,190.34	2,525,264.01	2,525,264.01	2,101,813.23


 L.A.E. CARMELINA FALCÓN ARIAS
 DIRECCIÓN DE PROGRAMACIÓN


 I.Q.I. MAURICIO NEGRÍ Negrín
 PRIMER CONCEJAL

00000092



MUNICIPIO DE MACUSPANA, TABASCO.
 ESTADO ANALÍTICO DEL EJERCICIO DEL PRESUPUESTO DE EGRESOS
 CLASIFICACIÓN ADMINISTRATIVA
 CORTE AL MES DE: JULIO
 PROCEDENCIA: DEUDA MOD. INVERSION: REMANENTE

Concepto	Aprobado	Ampliaciones / Reducciones	Egresos			Subejercicio
			Modificado	Devengado	Pagado	
DIRECCIÓN DE FINANZAS	0.00	2,492.26	2,492.26	0.00	0.00	2,492.26
Total del Gasto	0.00	2,492.26	2,492.26	0.00	0.00	2,492.26


 L.A.E. CARMELINA FALCÓN ARIAS
 DIRECCIÓN DE PROGRAMACIÓN


 I.Q.I. MAURICIO RINZIG NEGRÍN
 PRIMER CONCEJAL

00000093



MUNICIPIO DE MACUSPANA, TABASCO.

ESTADO ANALÍTICO DEL EJERCICIO DEL PRESUPUESTO DE EGRESOS

CLASIFICACIÓN ADMINISTRATIVA

CORTE AL MES DE: JULIO

PROCEDENCIA: RAMO 04. GOBERNACION MOD. INVERSION: PROGRAMA NORMAL

Concepto	Egresos						Subejercicio
	Aprobado	Ampliaciones / Reducciones	Modificado	Devengado	Pagado		
DIRECCIÓN DE FINANZAS	11,000,000.00	-11,000,000.00	0.00	0.00	0.00	0.00	0.00
Total del Gasto	11,000,000.00	-11,000,000.00	0.00	0.00	0.00	0.00	0.00


 L.A.E. CARMELINA FALCÓN ARIAS
 DIRECCIÓN DE PROGRAMACIÓN


 I.Q.I. MAURICIO RINCÓN NEGRÍN
 PRIMER CONCEJAL

00000094



MUNICIPIO DE MACUSPANA, TABASCO.
 ESTADO ANALÍTICO DEL EJERCICIO DEL PRESUPUESTO DE EGRESOS
 CLASIFICACIÓN ADMINISTRATIVA
 CORTE AL MES DE: JULIO
 PROCEDENCIA: RAMO 04. GOBERNACION MOD. INVERSION: REFRENDO

Concepto	Aprobado	Ampliaciones / Reducciones	Egresos			Subejercicio
			Modificado	Devengado	Pagado	
DIRECCIÓN DE SEGURIDAD PÚBLICA	0.00	961,500.00	961,500.00	961,500.00	961,500.00	0.00
Total del Gasto	0.00	961,500.00	961,500.00	961,500.00	961,500.00	0.00


 L.A.E. CARMELINA FALCÓN ARIAS
 DIRECCIÓN DE PROGRAMACIÓN


 I.Q.I. MAURO MARTÍN NEGRIN
 PRIMER CONCEJAL

00000095




MUNICIPIO DE MACUSPANA, TABASCO.
 ESTADO ANALÍTICO DEL EJERCICIO DEL PRESUPUESTO DE EGRESOS
 CLASIFICACIÓN ADMINISTRATIVA
 CORTE AL MES DE: JULIO

PROCEDENCIA: RAMO 15. DESARROLLO AGRARIO, TERRITORIAL Y URBANO PROGRAMA: PROGRAMA HÁBITAT MOD. INVERSION: REMANENTE

Concepto	Egresos					Subejercicio
	Aprobado	Ampliaciones / Reducciones	Modificado	Devengado	Pagado	
DIRECCIÓN DE FINANZAS	0.00	64.67	64.67	0.00	0.00	64.67
Total del Gasto	0.00	64.67	64.67	0.00	0.00	64.67


 L.A.E. CARMELINA FALCÓN ARIAS
 DIRECCIÓN DE PROGRAMACIÓN


 I.Q.I. MAURICIO ALBERTO NEGRÍN
 PRIMER CONCEJAL

00000096



MUNICIPIO DE MACUSPANA, TABASCO.
 ESTADO ANALÍTICO DEL EJERCICIO DEL PRESUPUESTO DE EGRESOS
 CLASIFICACIÓN ADMINISTRATIVA
 CORTE AL MES DE: JULIO

DENCIA: RAMO 15. DESARROLLO AGRARIO, TERRITORIAL Y URBANO PROGRAMA: PROGRAMA DE APOYO A LA VIVIENDA MOD. INVERSION: REMANENTE

Concepto	Aprobado	Ampliaciones / Reducciones	Egresos			Subejercicio
			Modificado	Devengado	Pagado	
DIRECCIÓN DE FINANZAS	0.00	64.17	64.17	0.00	0.00	64.17
Total del Gasto	0.00	64.17	64.17	0.00	0.00	64.17


 L.A.E. CARMELITA FALCÓN ARIAS
 DIRECCIÓN DE PROGRAMACIÓN


 I.O.M. MAURICIO WINZIG NEGRÍN
 PRIMER CONCEJAL

00000097



MUNICIPIO DE MACUSPANA, TABASCO.
 ESTADO ANALÍTICO DEL EJERCICIO DEL PRESUPUESTO DE EGRESOS
 CLASIFICACIÓN ADMINISTRATIVA
 CORTE AL MES DE: JULIO

ACTIVIDAD: RAMO 16. MEDIO AMBIENTE Y RECURSOS NATURALES PROGRAMA: PROGRAMA DE DEVOLUCIÓN DE DERECHOS MOD. INVERSION: REFRENDO

Concepto	Egresos					Subejercicio
	Aprobado	Ampliaciones / Reducciones	Modificado	Devengado	Pagado	
DIRECCIÓN DE OBRAS, ORDENAMIENTO TERRITORIAL Y SERVICIOS MUNICIPALES	0.00	771,232.99	771,232.99	771,232.99	771,232.99	0.00
Total del Gasto	0.00	771,232.99	771,232.99	771,232.99	771,232.99	0.00


 L.A.E CARMELINA FALCÓN ARIAS
 DIRECCIÓN DE PROGRAMACIÓN


 I.Q.I. MAURICIO REGRÍN
 PRIMER CONCEJAL

86000000



MUNICIPIO DE MACUSPANA, TABASCO.
 ESTADO ANALÍTICO DEL EJERCICIO DEL PRESUPUESTO DE EGRESOS
 CLASIFICACIÓN ADMINISTRATIVA
 CORTE AL MES DE: JULIO

CEDENCIA: RAMO 16. MEDIO AMBIENTE Y RECURSOS NATURALES PROGRAMA: SANEAMIENTO DE AGUAS RESIDUALES MOD. INVERSION: REFRENDO

Concepto	Aprobado	Ampliaciones / Reducciones	Egresos			Subejercicio
			Modificado	Devengado	Pagado	
DIRECCIÓN DE OBRAS, ORDENAMIENTO TERRITORIAL Y SERVICIOS MUNICIPALES	0.00	2,140,756.82	2,140,756.82	2,140,756.82	2,140,756.82	0.00
Total del Gasto	0.00	2,140,756.82	2,140,756.82	2,140,756.82	2,140,756.82	0.00


 L.A.E. CARMELINA FALCÓN ARIAS
 DIRECCIÓN DE PROGRAMACIÓN


 I.Q.I. MAURO MARCELO NEGRÍN
 PRIMER CONCEJAL


66000000



MUNICIPIO DE MACUSPANA, TABASCO.
 ESTADO ANALÍTICO DEL EJERCICIO DEL PRESUPUESTO DE EGRESOS
 CLASIFICACIÓN ADMINISTRATIVA
 CORTE AL MES DE: JULIO

MO 23. PROVISIONES SALARIALES Y ECONÓMICAS PROGRAMA: FONDO PARA ENTIDADES FEDERATIVAS Y MUNICIPIOS PRODUCTORES DE HIDROCARBUROS MOD.
 INVERSION: PROGRAMA NORMAL

Concepto	Egresos					
	Aprobado	Ampliaciones / Reducciones	Modificado	Devengado	Pagado	Subejercicio
DIRECCIÓN DE FINANZAS	19,047,949.33	-9,377,289.48	9,670,659.85	0.00	0.00	9,670,659.85
DIRECCIÓN DE OBRAS, ORDENAMIENTO TERRITORIAL Y SERVICIOS MUNICIPALES	0.00	9,385,387.13	9,385,387.13	0.00	0.00	9,385,387.13
Total del Gasto	19,047,949.33	8,097.65	19,056,046.98	0.00	0.00	19,056,046.98


 L.A.E. CARMENNA FALCÓN ARIAS
 DIRECCIÓN DE PROGRAMACIÓN


 I.Q.J. MAURO WILBERG NEGRÍN
 PRIMER CONCEJAL

00000100



MUNICIPIO DE MACUSPANA, TABASCO.
ESTADO ANALÍTICO DEL EJERCICIO DEL PRESUPUESTO DE EGRESOS
CLASIFICACIÓN ADMINISTRATIVA
CORTE AL MES DE: JULIO

MO 23. PROVISIONES SALARIALES Y ECONÓMICAS PROGRAMA: FONDO PARA ENTIDADES FEDERATIVAS Y MUNICIPIOS PRODUCTORES DE HIDROCARBUROS MOD.
INVERSION: REMANENTE

Concepto	Egresos					
	Aprobado	Ampliaciones / Reducciones	Modificado	Devengado	Pagado	Subejercicio
DIRECCIÓN DE FINANZAS	0.00	4,577,327.54	4,577,327.54	0.00	0.00	4,577,327.54
Total del Gasto	0.00	4,577,327.54	4,577,327.54	0.00	0.00	4,577,327.54


L.A. E. CARMELINA FALCÓN ARIAS
DIRECCIÓN DE PROGRAMACIÓN


I.O. MAURICIO WENZIG NEGRÍN
PRIMER CONCEJAL

00000101



MUNICIPIO DE MACUSPANA, TABASCO.
 ESTADO ANALÍTICO DEL EJERCICIO DEL PRESUPUESTO DE EGRESOS
 CLASIFICACIÓN ADMINISTRATIVA
 CORTE AL MES DE: JULIO

RAMO 33. APORTACIONES FEDERALES PARA ENTIDADES FEDERATIVAS Y MUNICIPIOS PROGRAMA: FONDO DE INFRAESTRUCTURA SOCIAL PARA LAS ENTIDADES (FISE) MOD. INVERSION: PROGRAMA NORMAL

Concepto	Egresos					
	Aprobado	Ampliaciones / Reducciones	Modificado	Devengado	Pagado	Subejercicio
DIRECCIÓN DE FINANZAS	10,474,717.00	-10,474,717.00	0.00	0.00	0.00	0.00
DIRECCIÓN DE OBRAS, ORDENAMIENTO TERRITORIAL Y SERVICIOS MUNICIPALES	0.00	22,924,405.11	22,924,405.11	3,043,219.41	3,024,855.15	19,881,185.70
Total del Gasto	10,474,717.00	12,449,688.11	22,924,405.11	3,043,219.41	3,024,855.15	19,881,185.70


 L.A.E. CARMELINA FALCÓN ARIAS
 DIRECCIÓN DE PROGRAMACIÓN


 I.Q.I. MAURO WINZIG NEGRÍN
 PRIMER CONCEJAL

00000102



MUNICIPIO DE MACUSPANA, TABASCO.
 ESTADO ANALÍTICO DEL EJERCICIO DEL PRESUPUESTO DE EGRESOS
 CLASIFICACIÓN ADMINISTRATIVA
 CORTE AL MES DE: JULIO

RAMO 33. APORTACIONES FEDERALES PARA ENTIDADES FEDERATIVAS Y MUNICIPIOS PROGRAMA: FONDO DE INFRAESTRUCTURA SOCIAL PARA LAS ENTIDADES (FISE) MOD. INVERSION: REFRENDO

Concepto	Aprobado	Ampliaciones / Reducciones	Egresos			Subejercicio
			Modificado	Devengado	Pagado	
DIRECCIÓN DE OBRAS, ORDENAMIENTO TERRITORIAL Y SERVICIOS MUNICIPALES	0.00	15,125,572.84	15,125,572.84	15,125,572.84	15,125,572.84	0.00
Total del Gasto	0.00	15,125,572.84	15,125,572.84	15,125,572.84	15,125,572.84	0.00


 L.A.E. CARMEENA FALCÓN ARIAS
 DIRECCIÓN DE PROGRAMACIÓN


 I.Q.I. MAURIS WINZIG NEGRÍN
 PRIMER CONCEJAL

00000103



MUNICIPIO DE MACUSPANA, TABASCO.
 ESTADO ANALÍTICO DEL EJERCICIO DEL PRESUPUESTO DE EGRESOS
 CLASIFICACIÓN ADMINISTRATIVA
 CORTE AL MES DE: JULIO

RAMO 33. APORTACIONES FEDERALES PARA ENTIDADES FEDERATIVAS Y MUNICIPIOS PROGRAMA: FONDO DE INFRAESTRUCTURA SOCIAL PARA LAS ENTIDADES (FISE) MOD. INVERSION: REMANENTE

Concepto	Egresos					Subejercicio
	Aprobado	Ampliaciones / Reducciones	Modificado	Devengado	Pagado	
DIRECCIÓN DE FINANZAS	0.00	238,154.80	238,154.80	0.00	0.00	238,154.80
Total del Gasto	0.00	238,154.80	238,154.80	0.00	0.00	238,154.80


 L.A.E. CARMELINA FALCÓN ARIAS
 DIRECCIÓN DE PROGRAMACIÓN


 I.O.L. MALIBRÁN ZIG NEGRÍN
 PRIMER CONCEJAL

00000104



MUNICIPIO DE MACUSPANA, TABASCO.
 ESTADO ANALÍTICO DEL EJERCICIO DEL PRESUPUESTO DE EGRESOS
 CLASIFICACIÓN ADMINISTRATIVA
 CORTE AL MES DE: JULIO

: RAMO 33. APORTACIONES FEDERALES PARA ENTIDADES FEDERATIVAS Y MUNICIPIOS PROGRAMA: FONDO DE APORTACIONES DE INFRAESTRUCTURA SOCIAL MUNICIPAL (FISM) MOD. INVERSION: PROGRAMA NORMAL

Concepto	Aprobado	Ampliaciones / Reducciones	Egresos			Subejercicio
			Modificado	Devengado	Pagado	
DIRECCIÓN DE FINANZAS	157,900,277.70	-132,414,492.19	25,485,785.51	9,169,762.04	9,169,762.04	16,316,023.47
DIRECCIÓN DE OBRAS, ORDENAMIENTO TERRITORIAL Y SERVICIOS MUNICIPALES	0.00	131,573,905.68	131,573,905.68	60,319,379.79	58,354,462.38	71,254,525.89
Total del Gasto	157,900,277.70	-840,586.51	157,059,691.19	69,489,141.83	67,524,224.42	96,740,311.40


 L.A.E. CARMELINA FALCÓN ARIAS
 DIRECCIÓN DE PROGRAMACIÓN


 I.Q.I. MAURICIO WINZIG NEGRÍN
 PRIMER CONCEJAL

00000105



MUNICIPIO DE MACUSPANA, TABASCO.
 ESTADO ANALÍTICO DEL EJERCICIO DEL PRESUPUESTO DE EGRESOS
 CLASIFICACIÓN ADMINISTRATIVA
 CORTE AL MES DE: JULIO

: RAMO 33. APORTACIONES FEDERALES PARA ENTIDADES FEDERATIVAS Y MUNICIPIOS PROGRAMA: FONDO DE APORTACIONES DE INFRAESTRUCTURA SOCIAL MUNICIPAL (FISM) MOD. INVERSION: REFRENDO

Concepto	Egresos					Subejercicio
	Aprobado	Ampliaciones / Reducciones	Modificado	Devengado	Pagado	
DIRECCIÓN DE OBRAS, ORDENAMIENTO TERRITORIAL Y SERVICIOS MUNICIPALES	0.00	7,428,808.04	7,428,808.04	7,183,977.93	7,183,977.93	244,830.11
Total del Gasto	0.00	7,428,808.04	7,428,808.04	7,183,977.93	7,183,977.93	244,830.11


 L.A.E CARMEN NA FALCÓN ARIAS
 DIRECCIÓN DE PROGRAMACIÓN


 I.O. L. MAURICIO ENRIQUE NEGRÍN
 PRIMER CONCEJAL

00000106



MUNICIPIO DE MACUSPANA, TABASCO.
 ESTADO ANALÍTICO DEL EJERCICIO DEL PRESUPUESTO DE EGRESOS
 CLASIFICACIÓN ADMINISTRATIVA
 CORTE AL MES DE: JULIO

: RAMO 33. APORTACIONES FEDERALES PARA ENTIDADES FEDERATIVAS Y MUNICIPIOS PROGRAMA: FONDO DE APORTACIONES DE INFRAESTRUCTURA SOCIAL MUNICIPAL (FISM) MOD. INVERSION: REMANENTE

Concepto	Egresos					Subejercicio
	Aprobado	Ampliaciones / Reducciones	Modificado	Devengado	Pagado	
DIRECCIÓN DE FINANZAS	0.00	5,119.89	5,119.89	0.00	0.00	5,119.89
Total del Gasto	0.00	5,119.89	5,119.89	0.00	0.00	5,119.89


 L.A.E. CARMELINA FALCÓN ARIAS
 DIRECCIÓN DE PROGRAMACIÓN


 I.Q.I. MAURO WENCES NEGRÍN
 PRIMER CONCEJAL

00000107



MUNICIPIO DE MACUSPANA, TABASCO.
 ESTADO ANALÍTICO DEL EJERCICIO DEL PRESUPUESTO DE EGRESOS
 CLASIFICACIÓN ADMINISTRATIVA
 CORTE AL MES DE: JULIO

CAMO 33. APORTACIONES FEDERALES PARA ENTIDADES FEDERATIVAS Y MUNICIPIOS PROGRAMA: FIV FONDO DE APORTACIONES PARA EL FORTALECIMIENTO DE LOS MUNICIPIOS (FORTAMUN) MOD. INVERSION: PROGRAMA NORMAL

Concepto	Aprobado	Ampliaciones / Reducciones	Egresos			Subejercicio
			Modificado	Devengado	Pagado	
DIRECCIÓN DE FINANZAS	0.00	840.59	840.59	0.00	0.00	840.59
DIRECCIÓN DE SEGURIDAD PÚBLICA	115,360,110.36	-441,800.36	114,918,310.00	59,580,283.02	52,616,912.68	55,338,026.98
Total del Gasto	115,360,110.36	-440,959.77	114,919,150.59	59,580,283.02	52,616,912.68	55,338,867.57


 L.A.E. CARMELINA FALCÓN ARIAS
 DIRECCIÓN DE PROGRAMACIÓN


 I.C.I. MAURICIO NEGRI
 PRIMER CONCEJAL

00000108



MUNICIPIO DE MACUSPANA, TABASCO.
 ESTADO ANALÍTICO DEL EJERCICIO DEL PRESUPUESTO DE EGRESOS
 CLASIFICACIÓN ADMINISTRATIVA
 CORTE AL MES DE: JULIO

CAMO 33. APORTACIONES FEDERALES PARA ENTIDADES FEDERATIVAS Y MUNICIPIOS PROGRAMA: FIV FONDO DE APORTACIONES PARA EL FORTALECIMIENTO DE LOS MUNICIPIOS (FORTAMUN) MOD. INVERSION: REFRENDO

Concepto	Aprobado	Ampliaciones / Reducciones	Egresos			Subejercicio
			Modificado	Devengado	Pagado	
DIRECCIÓN DE SEGURIDAD PÚBLICA	0.00	2,071,040.00	2,071,040.00	2,071,040.00	2,071,040.00	0.00
Total del Gasto	0.00	2,071,040.00	2,071,040.00	2,071,040.00	2,071,040.00	0.00


 L.A.E CARMENINA FALCÓN ARIAS
 DIRECCIÓN DE PROGRAMACIÓN


 I.Q.I. MAURICIO ANZIC NEGRÍN
 PRIMER CONCEJAL

00000109



MUNICIPIO DE MACUSPANA, TABASCO.
 ESTADO ANALÍTICO DEL EJERCICIO DEL PRESUPUESTO DE EGRESOS
 CLASIFICACIÓN ADMINISTRATIVA
 CORTE AL MES DE: JULIO

RAMO 33. APORTACIONES FEDERALES PARA ENTIDADES FEDERATIVAS Y MUNICIPIOS PROGRAMA: FIV FONDO DE APORTACIONES PARA EL FORTALECIMIENTO DE LOS MUNICIPIOS (FORTAMUN) MOD. INVERSION: REMANENTE

Concepto	Egresos					Subejercicio
	Aprobado	Ampliaciones / Reducciones	Modificado	Devengado	Pagado	
DIRECCIÓN DE FINANZAS	0.00	76,439.71	76,439.71	0.00	0.00	76,439.71
Total del Gasto	0.00	76,439.71	76,439.71	0.00	0.00	76,439.71


 L.A.E. CARMELINA FALCÓN ARIAS
 DIRECCIÓN DE PROGRAMACIÓN


 I.Q.I. MAURO WINZIG NEGRÍN
 PRIMER CONCEJAL

01100000



MUNICIPIO DE MACUSPANA, TABASCO.
ESTADO ANALÍTICO DEL EJERCICIO DEL PRESUPUESTO DE EGRESOS
CLASIFICACIÓN ADMINISTRATIVA
CORTE AL MES DE: JULIO

PROCEDENCIA: CONVENIOS PROGRAMA: RECURSOS TRANSFERIDOS TRÁNSITO MOD. INVERSION: PROGRAMA NORMAL

Concepto	Aprobado	Ampliaciones / Reducciones	Egresos			Subejercicio
			Modificado	Devengado	Pagado	
DIRECCIÓN DE TRÁNSITO	2,969,487.00	95,321.00	3,064,808.00	1,330,708.88	1,310,291.27	1,734,099.12
Total del Gasto	2,969,487.00	95,321.00	3,064,808.00	1,330,708.88	1,310,291.27	1,734,099.12


L.A.E CARMELINA FALCÓN ARIAS
DIRECCIÓN DE PROGRAMACIÓN


I.Q.I. MAURO WILSON NEGRÍN
PRIMER CONCEJAL

00000111



MUNICIPIO DE MACUSPANA, TABASCO.
 ESTADO ANALÍTICO DEL EJERCICIO DEL PRESUPUESTO DE EGRESOS
 CLASIFICACIÓN ADMINISTRATIVA
 CORTE AL MES DE: JULIO

PROCEDENCIA: CONVENIOS PROGRAMA: RECURSOS TRANSFERIDOS TRÁNSITO MOD. INVERSION: REMANENTE

Concepto	Egresos						Subejercicio
	Aprobado	Ampliaciones / Reducciones	Modificado	Devengado	Pagado		
DIRECCIÓN DE FINANZAS	0.00	49,418.41	49,418.41	0.00	0.00	49,418.41	
DIRECCIÓN DE TRÁNSITO	0.00	127,897.31	127,897.31	127,897.31	127,897.31	0.00	
Total del Gasto	0.00	177,315.72	177,315.72	127,897.31	127,897.31	49,418.41	


 L.A.E CARMEN NA Balcón ARIAS
 DIRECCIÓN DE PROGRAMACIÓN


 I.Q.I MAURO WILFRIDO NEGRIN
 PRIMER CONCEJAL

00000112



MUNICIPIO DE MACUSPANA, TABASCO.
ESTADO ANALÍTICO DEL EJERCICIO DEL PRESUPUESTO DE EGRESOS
CLASIFICACIÓN ADMINISTRATIVA
CORTE AL MES DE: JULIO

PROCEDENCIA: CONVENIOS PROGRAMA: RECURSOS TRANSFERIDOS SAPAM MOD. INVERSION: PROGRAMA NORMAL

Concepto	Egresos					
	Aprobado	Ampliaciones / Reducciones	Modificado	Devengado	Pagado	Subejercicio
COORDINACIÓN DE SERVICIOS DE AGUA POTABLE Y ALCANTARILLADO DE MACUSPANA	62,321,602.82	-3,098,029.82	59,223,573.00	32,895,653.94	29,349,475.83	26,327,919.06
Total del Gasto	62,321,602.82	-3,098,029.82	59,223,573.00	32,895,653.94	29,349,475.83	26,327,919.06


L.A.E. CARMENNA FALCÓN ARIAS
DIRECCIÓN DE PROGRAMACIÓN


I.Q.I. MAURO WILSON NEGRIN
PRIMER CONCEJAL

00000113



MUNICIPIO DE MACUSPANA, TABASCO.
 ESTADO ANALÍTICO DEL EJERCICIO DEL PRESUPUESTO DE EGRESOS
 CLASIFICACIÓN ADMINISTRATIVA
 CORTE AL MES DE: JULIO

PROCEDENCIA: CONVENIOS PROGRAMA: RECURSOS TRANSFERIDOS SAPAM MOD. INVERSION: REMANENTE

Concepto	Aprobado	Ampliaciones / Reducciones	Egresos			Subejercicio
			Modificado	Devengado	Pagado	
DIRECCIÓN DE FINANZAS	0.00	1,550,371.96	1,550,371.96	0.00	0.00	1,550,371.96
COORDINACIÓN DE SERVICIOS DE AGUA POTABLE Y ALCANTARILLADO DE MACUSPANA	0.00	5,095,864.44	5,095,864.44	5,095,864.44	4,976,927.44	0.00
Total del Gasto	0.00	6,646,236.40	6,646,236.40	5,095,864.44	4,976,927.44	1,550,371.96


 L.A.E. CARMELINA FALCÓN ARIAS
 DIRECCIÓN DE PROGRAMACIÓN


 I.Q.I. MAURO WILFRIG NEGRIN
 PRIMER CONCEJAL

00000114

**CONCEJO MUNICIPAL
DE MACUSPANA, TABASCO**

2020-2021



II. Información Presupuestal

**f) Estado Analítico del Ejercicio del
Presupuesto de Egresos
(Clasificación Funcional)**

JULIO 2021

MUNICIPIO DE MACUSPANA, TABASCO.
ESTADO ANALÍTICO DEL EJERCICIO DEL PRESUPUESTO DE EGRESOS
CLASIFICACIÓN FUNCIONAL (Finalidad y Función)
CORTE AL MES DE: JULIO

Concepto	Egresos					Subejercicio
	Aprobado	Ampliaciones / Reducciones	Modificado	Devengado	Pagado	
GOBIERNO	438,466,608.06	-120,033,730.34	318,432,877.72	182,323,513.39	176,629,043.13	136,109,364.33
COORDINACION DE LA POLITICA DE GOBIERNO	108,828,282.25	-4,612,411.10	104,215,871.15	58,818,536.98	55,674,924.35	45,397,334.17
ASUNTOS FINANCIEROS Y HACENDARIOS	309,668,838.81	-119,013,147.16	190,655,691.65	111,937,895.80	110,449,865.03	78,717,795.85
ASUNTOS DE ORDEN PUBLICO Y DE SEGURIDAD	10,569,487.00	223,218.31	10,792,705.31	4,105,383.35	3,764,939.36	6,687,321.96
OTROS SERVICIOS	9,400,000.00	3,368,609.61	12,768,609.61	7,461,697.26	6,739,314.39	5,306,912.35
DESARROLLO SOCIAL	289,955,241.48	193,456,157.49	483,411,398.97	243,726,794.36	227,812,749.25	239,684,604.61
PROTECCION AMBIENTAL	51,041,182.82	3,029,859.70	54,071,042.52	32,888,285.51	29,368,823.72	21,182,757.01
VIVIENDA Y SERVICIOS A LA COMUNIDAD	54,668,897.00	191,310,360.47	245,979,257.47	116,148,342.89	112,305,330.18	129,830,914.58
RECREACION, CULTURA Y OTRAS MANIFESTACIONES SOCIALES	42,825,077.00	-3,615,682.05	39,209,394.95	17,750,817.05	17,106,989.41	21,458,577.90
PROTECCION SOCIAL	141,420,084.66	2,731,619.37	144,151,704.03	76,939,348.91	69,031,605.94	67,212,355.12
DESARROLLO ECONOMICO	18,170,825.00	7,716,350.12	25,887,175.12	20,478,935.20	18,937,969.02	5,408,239.92
ASUNTOS ECONOMICOS, COMERCIALES Y LABORALES EN GENERAL	3,115,825.00	550,268.72	3,666,093.72	1,502,056.63	1,385,222.84	2,164,037.09
COMUNICACIONES	15,055,000.00	7,166,081.40	22,221,081.40	18,976,878.57	17,552,746.18	3,244,202.83
Total del Gasto	746,592,674.54	81,138,777.27	827,731,451.81	446,529,242.95	423,379,761.40	381,202,208.86

L.A.E CARMELINA FALCÓN ARIAS

DIRECCIÓN DE PROGRAMACIÓN

I.O. MAURO WINZIG NEGRÍN

PRIMER CONCEJAL

00000115

MUNICIPIO DE MACUSPANA, TABASCO.
 ESTADO ANALÍTICO DEL EJERCICIO DEL PRESUPUESTO DE EGRESOS
 CLASIFICACIÓN FUNCIONAL (Finalidad y Función)
 CORTE AL MES DE: JULIO
 MOD. INVERSION: PROGRAMA NORMAL

Concepto	Egresos					
	Aprobado	Ampliaciones / Reducciones	Modificado	Devengado	Pagado	Subejercicio
GOBIERNO	438,466,608.06	-140,863,590.31	297,603,017.75	170,097,472.17	164,403,001.91	127,505,545.58
COORDINACION DE LA POLITICA DE GOBIERNO	108,828,282.25	-7,513,897.85	101,314,384.40	55,917,050.23	52,773,437.60	45,397,334.17
ASUNTOS FINANCIEROS Y HACENDARIOS	309,668,838.81	-135,449,433.03	174,219,405.78	104,105,428.68	102,617,397.91	70,113,977.10
ASUNTOS DE ORDEN PUBLICO Y DE SEGURIDAD	10,569,487.00	95,321.00	10,664,808.00	3,977,486.04	3,637,042.05	6,687,321.96
OTROS SERVICIOS	9,400,000.00	2,004,419.57	11,404,419.57	6,097,507.22	5,375,124.35	5,306,912.35
DESARROLLO SOCIAL	289,955,241.48	159,079,819.25	449,035,060.73	209,595,286.23	193,800,178.12	239,439,774.50
PROTECCION AMBIENTAL	51,041,182.82	-1,427,797.74	49,613,385.08	28,430,628.07	25,030,103.28	21,182,757.01
VIVIENDA Y SERVICIOS A LA COMUNIDAD	54,668,897.00	165,311,152.89	219,980,049.89	90,149,135.31	86,306,122.60	129,830,914.58
RECREACION, CULTURA Y OTRAS MANIFESTACIONES SOCIALES	42,825,077.00	-3,862,532.16	38,962,544.84	17,748,797.05	17,104,969.41	21,213,747.79
PROTECCION SOCIAL	141,420,084.66	-941,003.74	140,479,080.92	73,266,725.80	65,358,982.83	67,212,355.12
DESARROLLO ECONOMICO	18,170,825.00	6,137,932.78	24,308,757.78	18,900,517.86	17,359,551.68	5,408,239.92
ASUNTOS ECONOMICOS, COMERCIALES Y LABORALES EN GENERAL	3,115,825.00	550,268.72	3,666,093.72	1,502,056.63	1,385,222.84	2,164,037.09
COMUNICACIONES	15,055,000.00	5,587,664.06	20,642,664.06	17,398,461.23	15,974,328.84	3,244,202.83
Total del Gasto	746,592,674.54	24,354,161.72	770,946,836.26	398,593,276.26	375,562,731.71	372,353,560.00


 L.A.E. CARMELINA FALCÓN ARIAS
 DIRECCION DE PROGRAMACION


 I.Q.I. MAURO WENZIG NEGRÍN
 PRIMER CONCEJAL

00000116



MUNICIPIO DE MACUSPANA, TABASCO.
 ESTADO ANALÍTICO DEL EJERCICIO DEL PRESUPUESTO DE EGRESOS
 CLASIFICACIÓN FUNCIONAL (Finalidad y Función)
 CORTE AL MES DE: JULIO
 MOD. INVERSION: REFRENDO

Concepto	Egresos					Subejercicio
	Aprobado	Ampliaciones / Reducciones	Modificado	Devengado	Pagado	
GOBIERNO	0.00	9,783,038.00	9,783,038.00	7,759,504.00	7,759,504.00	2,023,534.00
ASUNTOS FINANCIEROS Y HACENDARIOS	0.00	9,783,038.00	9,783,038.00	7,759,504.00	7,759,504.00	2,023,534.00
DESARROLLO SOCIAL	0.00	28,498,910.69	28,498,910.69	28,254,080.58	28,254,080.58	244,830.11
VIVIENDA Y SERVICIOS A LA COMUNIDAD	0.00	25,221,540.58	25,221,540.58	25,221,540.58	25,221,540.58	0.00
RECREACION, CULTURA Y OTRAS MANIFESTACIONES SOCIALES	0.00	244,830.11	244,830.11	0.00	0.00	244,830.11
PROTECCION SOCIAL	0.00	3,032,540.00	3,032,540.00	3,032,540.00	3,032,540.00	0.00
Total del Gasto	0.00	38,281,948.69	38,281,948.69	36,013,584.58	36,013,584.58	2,268,364.11


 L.A.E. CARMENA FALCÓN ARIAS
 DIRECCIÓN DE PROGRAMACIÓN


 I.Q.I. MAJRO WAZIG NEGRÍN
 PRIMER CONCEJAL

00000117

MUNICIPIO DE MACUSPANA, TABASCO.
ESTADO ANALÍTICO DEL EJERCICIO DEL PRESUPUESTO DE EGRESOS
CLASIFICACIÓN FUNCIONAL (Finalidad y Función)
CORTE AL MES DE: JULIO
MOD. INVERSION: REMANENTE

Concepto	Egresos					Subejercicio
	Aprobado	Ampliaciones / Reducciones	Modificado	Devengado	Pagado	
GOBIERNO	0.00	11,046,821.97	11,046,821.97	4,466,537.22	4,466,537.22	6,580,284.75
COORDINACION DE LA POLITICA DE GOBIERNO	0.00	2,901,486.75	2,901,486.75	2,901,486.75	2,901,486.75	0.00
ASUNTOS FINANCIEROS Y HACENDARIOS	0.00	6,653,247.87	6,653,247.87	72,963.12	72,963.12	6,580,284.75
ASUNTOS DE ORDEN PUBLICO Y DE SEGURIDAD	0.00	127,897.31	127,897.31	127,897.31	127,897.31	0.00
OTROS SERVICIOS	0.00	1,364,190.04	1,364,190.04	1,364,190.04	1,364,190.04	0.00
DESARROLLO SOCIAL	0.00	5,877,427.55	5,877,427.55	5,877,427.55	5,758,490.55	0.00
PROTECCION AMBIENTAL	0.00	4,457,657.44	4,457,657.44	4,457,657.44	4,338,720.44	0.00
VIVIENDA Y SERVICIOS A LA COMUNIDAD	0.00	777,667.00	777,667.00	777,667.00	777,667.00	0.00
RECREACION, CULTURA Y OTRAS MANIFESTACIONES SOCIALES	0.00	2,020.00	2,020.00	2,020.00	2,020.00	0.00
PROTECCION SOCIAL	0.00	640,083.11	640,083.11	640,083.11	640,083.11	0.00
DESARROLLO ECONOMICO	0.00	1,578,417.34	1,578,417.34	1,578,417.34	1,578,417.34	0.00
COMUNICACIONES	0.00	1,578,417.34	1,578,417.34	1,578,417.34	1,578,417.34	0.00
Total del Gasto	0.00	18,502,666.86	18,502,666.86	11,922,382.11	11,803,445.11	6,580,284.75


L.A.E. CARMELINA FALCÓN ARIAS
DIRECCION DE PROGRAMACIÓN


I.Q.I. MAURO WINZIG NEGRÍN
PRIMER CONCEJAL

00000118



MUNICIPIO DE MACUSPANA, TABASCO.
ESTADO ANALÍTICO DEL EJERCICIO DEL PRESUPUESTO DE EGRESOS
CLASIFICACIÓN FUNCIONAL (Finalidad y Función)
CORTE AL MES DE: JULIO

PROCEDENCIA: PARTICIPACIONES PROGRAMA: FONDO GENERAL DE PARTICIPACIONES MOD. INVERSION: PROGRAMA NORMAL

Concepto	Egresos					Subejercicio
	Aprobado	Ampliaciones / Reducciones	Modificado	Devengado	Pagado	
GOBIERNO	215,730,463.95	18,558,336.80	234,288,800.75	148,629,130.07	144,368,498.65	85,659,670.68
COORDINACION DE LA POLITICA DE GOBIERNO	95,940,319.00	-9,596,374.26	86,343,944.74	49,325,648.08	46,820,873.78	37,018,296.66
ASUNTOS FINANCIEROS Y HACENDARIOS	110,390,144.95	27,535,248.01	137,925,392.96	94,090,931.29	92,672,500.52	43,834,461.67
OTROS SERVICIOS	9,400,000.00	619,463.05	10,019,463.05	5,212,550.70	4,875,124.35	4,806,912.35
DESARROLLO SOCIAL	107,923,528.30	1,472,471.17	109,395,999.47	53,585,027.78	50,112,993.72	55,810,971.69
PROTECCION AMBIENTAL	2,148,548.00	95,187.54	2,243,735.54	1,191,434.96	1,100,268.93	1,052,300.58
VIVIENDA Y SERVICIOS A LA COMUNIDAD	41,239,929.00	2,353,062.65	43,592,991.65	21,130,075.28	19,507,163.59	22,462,916.37
RECREACION, CULTURA Y OTRAS MANIFESTACIONES SOCIALES	40,025,077.00	-1,062,532.16	38,962,544.84	17,748,797.05	17,104,969.41	21,213,747.79
PROTECCION SOCIAL	24,509,974.30	86,753.14	24,596,727.44	13,514,720.49	12,400,591.79	11,082,006.95
DESARROLLO ECONOMICO	18,170,825.00	5,757,932.78	23,928,757.78	18,900,517.86	17,359,551.68	5,028,239.92
ASUNTOS ECONOMICOS, COMERCIALES Y LABORALES EN GENERAL	3,115,825.00	170,268.72	3,286,093.72	1,502,056.63	1,385,222.84	1,784,037.09
COMUNICACIONES	15,055,000.00	5,587,664.06	20,642,664.06	17,398,461.23	15,974,328.84	3,244,202.83
Total del Gasto	341,824,817.25	25,788,740.75	367,613,558.00	221,114,675.71	211,841,044.05	146,498,882.29


 L.A.E. CARMELINA FALCÓN ARIAS
 DIRECCIÓN DE PROGRAMACIÓN


 I.Q.I. MAURO WINZIG NEGRÍN.
 PRIMER CONCEJAL

0000119



MUNICIPIO DE MACUSPANA, TABASCO.
 ESTADO ANALÍTICO DEL EJERCICIO DEL PRESUPUESTO DE EGRESOS
 CLASIFICACIÓN FUNCIONAL (Finalidad y Función)
 CORTE AL MES DE: JULIO

PROCEDENCIA: PARTICIPACIONES PROGRAMA: FONDO GENERAL DE PARTICIPACIONES MOD. INVERSION: REFRENDO

Concepto	Aprobado	Ampliaciones / Reducciones	Egresos			Subejercicio
			Modificado	Devengado	Pagado	
GOBIERNO	0.00	4,582,860.00	4,582,860.00	4,582,860.00	4,582,860.00	0.00
ASUNTOS FINANCIEROS Y HACENDARIOS	0.00	4,582,860.00	4,582,860.00	4,582,860.00	4,582,860.00	0.00
Total del Gasto	0.00	4,582,860.00	4,582,860.00	4,582,860.00	4,582,860.00	0.00


 L.A.E. GARMENNA FALCÓN ARIAS
 DIRECCION DE PROGRAMACIÓN


 I.Q.I. MAURIO WILSON NEGRÍN
 PRIMER CONCEJAL

00000120




MUNICIPIO DE MACUSPANA, TABASCO.
 ESTADO ANALÍTICO DEL EJERCICIO DEL PRESUPUESTO DE EGRESOS
 CLASIFICACIÓN FUNCIONAL (Finalidad y Función)
 CORTE AL MES DE: JULIO

PROCEDENCIA: PARTICIPACIONES PROGRAMA: FONDO GENERAL DE PARTICIPACIONES MOD. INVERSION: REMANENTE

Concepto	Egresos					Subejercicio
	Aprobado	Ampliaciones / Reducciones	Modificado	Devengado	Pagado	
GOBIERNO	0.00	463,167.56	463,167.56	461,842.00	461,842.00	1,325.56
COORDINACION DE LA POLITICA DE GOBIERNO	0.00	53,522.00	53,522.00	53,522.00	53,522.00	0.00
ASUNTOS FINANCIEROS Y HACENDARIOS	0.00	1,325.56	1,325.56	0.00	0.00	1,325.56
OTROS SERVICIOS	0.00	408,320.00	408,320.00	408,320.00	408,320.00	0.00
DESARROLLO SOCIAL	0.00	10,726.00	10,726.00	10,726.00	10,726.00	0.00
RECREACION, CULTURA Y OTRAS MANIFESTACIONES SOCIALES	0.00	2,020.00	2,020.00	2,020.00	2,020.00	0.00
PROTECCION SOCIAL	0.00	8,706.00	8,706.00	8,706.00	8,706.00	0.00
Total del Gasto	0.00	473,893.56	473,893.56	472,568.00	472,568.00	1,325.56


 L.A.E. CARMELINA FALCÓN ARIAS
 DIRECCIÓN DE PROGRAMACIÓN


 I.Q.I. MAURO VINZ NEGRÍN
 PRIMER CONCEJAL

00000121



MUNICIPIO DE MACUSPANA, TABASCO.
 ESTADO ANALÍTICO DEL EJERCICIO DEL PRESUPUESTO DE EGRESOS
 CLASIFICACIÓN FUNCIONAL (Finalidad y Función)
 CORTE AL MES DE: JULIO

PROCEDENCIA: PARTICIPACIONES PROGRAMA: ADELANTO DE PARTICIPACIONES MOD. INVERSION: REFRENDO

Concepto	Egresos					Subejercicio
	Aprobado	Ampliaciones / Reducciones	Modificado	Devengado	Pagado	
GOBIERNO	0.00	5,200,178.00	5,200,178.00	3,176,644.00	3,176,644.00	2,023,534.00
ASUNTOS FINANCIEROS Y HACENDARIOS	0.00	5,200,178.00	5,200,178.00	3,176,644.00	3,176,644.00	2,023,534.00
Total del Gasto	0.00	5,200,178.00	5,200,178.00	3,176,644.00	3,176,644.00	2,023,534.00


 L.A.E. CARMELO FALCÓN ARIAS
 DIRECCION DE PROGRAMACION


 I.Q.I. MAURO WILSON NEGRÍN
 PRIMER CONCEJAL

00000122



MUNICIPIO DE MACUSPANA, TABASCO.
 ESTADO ANALÍTICO DEL EJERCICIO DEL PRESUPUESTO DE EGRESOS
 CLASIFICACIÓN FUNCIONAL (Finalidad y Función)
 CORTE AL MES DE: JULIO

PROCEDENCIA: PARTICIPACIONES PROGRAMA: ADELANTO DE PARTICIPACIONES MOD. INVERSION: REMANENTE

Concepto	Aprobado	Ampliaciones / Reducciones	Egresos			Subejercicio
			Modificado	Devengado	Pagado	
GOBIERNO	0.00	2,785,334.27	2,785,334.27	2,784,939.87	2,784,939.87	394.40
COORDINACION DE LA POLITICA DE GOBIERNO	0.00	2,722,996.75	2,722,996.75	2,722,996.75	2,722,996.75	0.00
ASUNTOS FINANCIEROS Y HACENDARIOS	0.00	57,929.52	57,929.52	57,535.12	57,535.12	394.40
OTROS SERVICIOS	0.00	4,408.00	4,408.00	4,408.00	4,408.00	0.00
DESARROLLO SOCIAL	0.00	319,460.00	319,460.00	319,460.00	319,460.00	0.00
PROTECCION AMBIENTAL	0.00	60,000.00	60,000.00	60,000.00	60,000.00	0.00
VIVIENDA Y SERVICIOS A LA COMUNIDAD	0.00	79,460.00	79,460.00	79,460.00	79,460.00	0.00
PROTECCION SOCIAL	0.00	180,000.00	180,000.00	180,000.00	180,000.00	0.00
DESARROLLO ECONOMICO	0.00	596,388.48	596,388.48	596,388.48	596,388.48	0.00
COMUNICACIONES	0.00	596,388.48	596,388.48	596,388.48	596,388.48	0.00
Total del Gasto	0.00	3,701,182.75	3,701,182.75	3,700,788.35	3,700,788.35	394.40


 L.A.E. CARMELINA FALCÓN ARIAS
 DIRECCION DE PROGRAMACION


 I.Q.I. MAURO WINZIG NEGRÍN
 PRIMER CONCEJAL

00000123



MUNICIPIO DE MACUSPANA, TABASCO.
 ESTADO ANALÍTICO DEL EJERCICIO DEL PRESUPUESTO DE EGRESOS
 CLASIFICACIÓN FUNCIONAL (Finalidad y Función)
 CORTE AL MES DE: JULIO

PROCEDENCIA: PARTICIPACIONES PROGRAMA: FONDO DE ESTABILIZACIÓN DE LOS INGRESOS DE LAS ENTIDADES FEDERATIVAS (FEIEF) MOD. INVERSION: PROGRAMA NORMAL

Concepto	Egresos					Subejercicio
	Aprobado	Ampliaciones / Reducciones	Modificado	Devengado	Pagado	
GOBIERNO	0.00	746.31	746.31	0.00	0.00	746.31
ASUNTOS FINANCIEROS Y HACENDARIOS	0.00	746.31	746.31	0.00	0.00	746.31
DESARROLLO SOCIAL	0.00	499,000.00	499,000.00	498,756.99	284,556.54	243.01
PROTECCION SOCIAL	0.00	499,000.00	499,000.00	498,756.99	284,556.54	243.01
Total del Gasto	0.00	499,746.31	499,746.31	498,756.99	284,556.54	989.32


 L.A.E. CARMELINA FALCÓN ARIAS
 DIRECCION DE PROGRAMACIÓN


 I.Q.I. MAURO WINZIG NEGRIN
 PRIMER CONCEJAL

00000124



MUNICIPIO DE MACUSPANA, TABASCO.
 ESTADO ANALÍTICO DEL EJERCICIO DEL PRESUPUESTO DE EGRESOS
 CLASIFICACIÓN FUNCIONAL (Finalidad y Función)
 CORTE AL MES DE: JULIO

PROCEDENCIA: PARTICIPACIONES PROGRAMA: FONDO DE ESTABILIZACIÓN DE LOS INGRESOS DE LAS ENTIDADES FEDERATIVAS (FEIEF) MOD. INVERSION: REMANENTE

Concepto	Egresos					Subejercicio
	Aprobado	Ampliaciones / Reducciones	Modificado	Devengado	Pagado	
GOBIERNO	0.00	51,185.05	51,185.05	0.00	0.00	51,185.05
ASUNTOS FINANCIEROS Y HACENDARIOS	0.00	51,185.05	51,185.05	0.00	0.00	51,185.05
Total del Gasto	0.00	51,185.05	51,185.05	0.00	0.00	51,185.05


 L.A.E. CARMELINA FALCÓN ARIAS
 DIRECCIÓN DE PROGRAMACIÓN


 J.Q.I. MAUBON NEGRÍN
 PRIMER CONCEJAL

00000125

MUNICIPIO DE MACUSPANA, TABASCO.
ESTADO ANALÍTICO DEL EJERCICIO DEL PRESUPUESTO DE EGRESOS
CLASIFICACIÓN FUNCIONAL (Finalidad y Función)
CORTE AL MES DE: JULIO
PROCEDENCIA: INGRESOS DE GESTIÓN MOD. INVERSION: PROGRAMA NORMAL

Concepto	Egresos					
	Aprobado	Ampliaciones / Reducciones	Modificado	Devengado	Pagado	Subejercicio
GOBIERNO	21,343,713.08	2,470,563.14	23,814,276.22	9,690,770.66	8,662,305.95	14,123,505.56
COORDINACION DE LA POLITICA DE GOBIERNO	12,887,963.25	1,190,332.41	14,078,295.66	5,699,258.15	5,060,419.82	8,379,037.51
ASUNTOS FINANCIEROS Y HACENDARIOS	855,749.83	280,230.73	1,135,980.56	844,735.35	775,135.35	291,245.21
ASUNTOS DE ORDEN PUBLICO Y DE SEGURIDAD	7,600,000.00	0.00	7,600,000.00	2,646,777.16	2,326,750.78	4,953,222.84
OTROS SERVICIOS	0.00	1,000,000.00	1,000,000.00	500,000.00	500,000.00	500,000.00
DESARROLLO SOCIAL	4,350,000.00	-2,850,563.14	1,499,436.86	57,921.82	56,921.82	1,441,515.04
VIVIENDA Y SERVICIOS A LA COMUNIDAD	0.00	649,436.86	649,436.86	0.00	0.00	649,436.86
RECREACION, CULTURA Y OTRAS MANIFESTACIONES SOCIALES	2,800,000.00	-2,800,000.00	0.00	0.00	0.00	0.00
PROTECCION SOCIAL	1,550,000.00	-700,000.00	850,000.00	57,921.82	56,921.82	792,078.18
DESARROLLO ECONOMICO	0.00	380,000.00	380,000.00	0.00	0.00	380,000.00
ASUNTOS ECONOMICOS, COMERCIALES Y LABORALES EN GENERAL	0.00	380,000.00	380,000.00	0.00	0.00	380,000.00
Total del Gasto	25,693,713.08	0.00	25,693,713.08	9,748,692.48	8,719,227.77	15,945,020.60

L.A.E. CARMELINA FALCÓN ARIAS
DIRECCIÓN DE PROGRAMACIÓN

I.Q.I. MAURO VILLALBA NEGRIN
PRIMER CONCEJAL

00000126

MUNICIPIO DE MACUSPANA, TABASCO.
ESTADO ANALÍTICO DEL EJERCICIO DEL PRESUPUESTO DE EGRESOS
CLASIFICACIÓN FUNCIONAL (Finalidad y Función)
CORTE AL MES DE: JULIO
PROCEDENCIA: INGRESOS DE GESTIÓN MOD. INVERSION: REMANENTE

Concepto	Egresos					Subejercicio
	Aprobado	Ampliaciones / Reducciones	Modificado	Devengado	Pagado	
GOBIERNO	0.00	1,119,784.37	1,119,784.37	1,091,858.04	1,091,858.04	27,926.33
COORDINACION DE LA POLITICA DE GOBIERNO	0.00	124,968.00	124,968.00	124,968.00	124,968.00	0.00
ASUNTOS FINANCIEROS Y HACENDARIOS	0.00	43,354.33	43,354.33	15,428.00	15,428.00	27,926.33
OTROS SERVICIOS	0.00	951,462.04	951,462.04	951,462.04	951,462.04	0.00
DESARROLLO SOCIAL	0.00	451,377.11	451,377.11	451,377.11	451,377.11	0.00
PROTECCION SOCIAL	0.00	451,377.11	451,377.11	451,377.11	451,377.11	0.00
DESARROLLO ECONOMICO	0.00	982,028.86	982,028.86	982,028.86	982,028.86	0.00
COMUNICACIONES	0.00	982,028.86	982,028.86	982,028.86	982,028.86	0.00
Total del Gasto	0.00	2,553,190.34	2,553,190.34	2,525,264.01	2,525,264.01	27,926.33

L.A.E CARMELINA FALCÓN ARIAS
DIRECCIÓN DE PROGRAMACIÓN

I.Q.I. MAURO WILSON NEGRIN
PRIMER CONCEJAL

00000127



MUNICIPIO DE MACUSPANA, TABASCO.
 ESTADO ANALÍTICO DEL EJERCICIO DEL PRESUPUESTO DE EGRESOS
 CLASIFICACIÓN FUNCIONAL (Finalidad y Función)
 CORTE AL MES DE: JULIO
 PROCEDENCIA: DEUDA MOD. INVERSION: REMANENTE

Concepto	Egresos					Subejercicio
	Aprobado	Ampliaciones / Reducciones	Modificado	Devengado	Pagado	
GOBIERNO	0.00	2,492.26	2,492.26	0.00	0.00	2,492.26
ASUNTOS FINANCIEROS Y HACENDARIOS	0.00	2,492.26	2,492.26	0.00	0.00	2,492.26
Total del Gasto	0.00	2,492.26	2,492.26	0.00	0.00	2,492.26


 L.A. ECA RIVERA FALCÓN ARIAS
 DIRECCIÓN DE PROGRAMACIÓN


 I.Q.I. MAURO MORALES CRIN
 PRIMER CONCEJAL

00000128



MUNICIPIO DE MACUSPANA, TABASCO.
 ESTADO ANALÍTICO DEL EJERCICIO DEL PRESUPUESTO DE EGRESOS
 CLASIFICACIÓN FUNCIONAL (Finalidad y Función)
 CORTE AL MES DE: JULIO
 PROCEDENCIA: RAMO 04. GOBERNACION MOD. INVERSION: PROGRAMA NORMAL

Concepto	Egresos					
	Aprobado	Ampliaciones / Reducciones	Modificado	Devengado	Pagado	Subejercicio
GOBIERNO	11,000,000.00	-11,000,000.00	0.00	0.00	0.00	0.00
ASUNTOS FINANCIEROS Y HACENDARIOS	11,000,000.00	-11,000,000.00	0.00	0.00	0.00	0.00
Total del Gasto	11,000,000.00	-11,000,000.00	0.00	0.00	0.00	0.00


 L.A.E. CARMELINA FALCÓN ARIAS
 DIRECCIÓN DE PROGRAMACIÓN


 I.Q.I. MAURO WILFRID NEGRÍN
 PRIMER CONCEJAL

00000129

MUNICIPIO DE MACUSPANA, TABASCO.
 ESTADO ANALÍTICO DEL EJERCICIO DEL PRESUPUESTO DE EGRESOS
 CLASIFICACIÓN FUNCIONAL (Finalidad y Función)
 CORTE AL MES DE: JULIO
 PROCEDENCIA: RAMO 04. GOBERNACION MOD. INVERSION: REFRENDO

Concepto	Egresos					Subejercicio
	Aprobado	Ampliaciones / Reducciones	Modificado	Devengado	Pagado	
DESARROLLO SOCIAL	0.00	961,500.00	961,500.00	961,500.00	961,500.00	0.00
PROTECCION SOCIAL	0.00	961,500.00	961,500.00	961,500.00	961,500.00	0.00
Total del Gasto	0.00	961,500.00	961,500.00	961,500.00	961,500.00	0.00


 L.A.E. CARMELINA FALCÓN ARIAS
 DIRECCION DE PROGRAMACIÓN


 I.Q.I. MAURO WILKIN NEGRÍN
 PRIMER CONCEJAL

00000130



MUNICIPIO DE MACUSPANA, TABASCO.
 ESTADO ANALÍTICO DEL EJERCICIO DEL PRESUPUESTO DE EGRESOS
 CLASIFICACIÓN FUNCIONAL (Finalidad y Función)
 CORTE AL MES DE: JULIO

PROCEDENCIA: RAMO 15. DESARROLLO AGRARIO, TERRITORIAL Y URBANO PROGRAMA: PROGRAMA HÁBITAT MOD. INVERSION: REMANENTE

Concepto	Aprobado	Ampliaciones / Reducciones	Egresos			Subejercicio
			Modificado	Devengado	Pagado	
GOBIERNO	0.00	64.67	64.67	0.00	0.00	64.67
ASUNTOS FINANCIEROS Y HACENDARIOS	0.00	64.67	64.67	0.00	0.00	64.67
Total del Gasto	0.00	64.67	64.67	0.00	0.00	64.67


 L.A.E. CARMELINA FALCÓN ARIAS
 DIRECCIÓN DE PROGRAMACIÓN


 I.Q.I. MAURO PINZIC NEGRÍN
 PRIMER CONCEJAL

00000131

MUNICIPIO DE MACUSPANA, TABASCO.
 ESTADO ANALÍTICO DEL EJERCICIO DEL PRESUPUESTO DE EGRESOS
 CLASIFICACIÓN FUNCIONAL (Finalidad y Función)
 CORTE AL MES DE: JULIO

PROCEDENCIA: RAMO 15. DESARROLLO AGRARIO, TERRITORIAL Y URBANO PROGRAMA: PROGRAMA DE APOYO A LA VIVIENDA MOD. INVERSION: REMANENTE

Concepto	Egresos					Subejercicio
	Aprobado	Ampliaciones / Reducciones	Modificado	Devengado	Pagado	
GOBIERNO	0.00	64.17	64.17	0.00	0.00	64.17
ASUNTOS FINANCIEROS Y HACENDARIOS	0.00	64.17	64.17	0.00	0.00	64.17
Total del Gasto	0.00	64.17	64.17	0.00	0.00	64.17


 L.A.E. CARMELINA FALCÓN ARIAS
 DIRECCIÓN DE PROGRAMACIÓN


 I.Q.I. MAURO WINZIO MEGRIN
 PRIMER CONCEJAL

00000132



MUNICIPIO DE MACUSPANA, TABASCO.
 ESTADO ANALÍTICO DEL EJERCICIO DEL PRESUPUESTO DE EGRESOS
 CLASIFICACIÓN FUNCIONAL (Finalidad y Función)
 CORTE AL MES DE: JULIO

2020-2023 PROCEDENCIA: RAMO 16. MEDIO AMBIENTE Y RECURSOS NATURALES PROGRAMA: PROGRAMA DE DEVOLUCIÓN DE DERECHOS MOD. INVERSION: REFRENDO
 - JUNTOS POR MACUSPANA -

Concepto	Egresos					Subejercicio
	Aprobado	Ampliaciones / Reducciones	Modificado	Devengado	Pagado	
DESARROLLO SOCIAL	0.00	771,232.99	771,232.99	771,232.99	771,232.99	0.00
VIVIENDA Y SERVICIOS A LA COMUNIDAD	0.00	771,232.99	771,232.99	771,232.99	771,232.99	0.00
Total del Gasto	0.00	771,232.99	771,232.99	771,232.99	771,232.99	0.00


 L.A.E. CARMELINA FALCÓN ARIAS
 DIRECCIÓN DE PROGRAMACIÓN


 I.Q.I. MAURO WILSON NEGRIN
 PRIMER CONCEJAL

00000133

MUNICIPIO DE MACUSPANA, TABASCO.
 ESTADO ANALÍTICO DEL EJERCICIO DEL PRESUPUESTO DE EGRESOS
 CLASIFICACIÓN FUNCIONAL (Finalidad y Función)
 CORTE AL MES DE: JULIO

PROCEDENCIA: RAMO 16. MEDIO AMBIENTE Y RECURSOS NATURALES PROGRAMA: SANEAMIENTO DE AGUAS RESIDUALES MOD. INVERSION: REFRENDO

Concepto	Egresos					Subejercicio
	Aprobado	Ampliaciones / Reducciones	Modificado	Devengado	Pagado	
DESARROLLO SOCIAL	0.00	2,140,756.82	2,140,756.82	2,140,756.82	2,140,756.82	0.00
VIVIENDA Y SERVICIOS A LA COMUNIDAD	0.00	2,140,756.82	2,140,756.82	2,140,756.82	2,140,756.82	0.00
Total del Gasto	0.00	2,140,756.82	2,140,756.82	2,140,756.82	2,140,756.82	0.00


 L.A.E. CARMEN NA FALCÓN ARIAS
 DIRECCIÓN DE PROGRAMACIÓN


 I.Q.I. MAURO WENZEL REORIN
 PRIMER CONCEJAL

00000134



MUNICIPIO DE MACUSPANA, TABASCO.
 ESTADO ANALÍTICO DEL EJERCICIO DEL PRESUPUESTO DE EGRESOS
 CLASIFICACIÓN FUNCIONAL (Finalidad y Función)
 CORTE AL MES DE: JULIO

PROCEDENCIA: RAMO 23. PROVISIONES SALARIALES Y ECONÓMICAS PROGRAMA: FONDO PARA ENTIDADES FEDERATIVAS Y MUNICIPIOS PRODUCTORES DE HIDROCARBUROS MOD.
 INVERSION: PROGRAMA NORMAL

Concepto	Egresos					Subejercicio
	Aprobado	Ampliaciones / Reducciones	Modificado	Devengado	Pagado	
GOBIERNO	19,047,949.33	-9,377,289.48	9,670,659.85	0.00	0.00	9,670,659.85
ASUNTOS FINANCIEROS Y HACENDARIOS	19,047,949.33	-9,377,289.48	9,670,659.85	0.00	0.00	9,670,659.85
DESARROLLO SOCIAL	0.00	9,385,387.13	9,385,387.13	0.00	0.00	9,385,387.13
VIVIENDA Y SERVICIOS A LA COMUNIDAD	0.00	9,385,387.13	9,385,387.13	0.00	0.00	9,385,387.13
Total del Gasto	19,047,949.33	8,097.65	19,056,046.98	0.00	0.00	19,056,046.98


 L.A.E. CARMELINA FALCÓN ARIAS
 DIRECCIÓN DE PROGRAMACIÓN


 I.Q.I. MAURO WENZEL NEGRÍN
 PRIMER CONCEJAL

00000135



MUNICIPIO DE MACUSPANA, TABASCO.
 ESTADO ANALÍTICO DEL EJERCICIO DEL PRESUPUESTO DE EGRESOS
 CLASIFICACIÓN FUNCIONAL (Finalidad y Función)
 CORTE AL MES DE: JULIO
 PROCEDENCIA: RAMO 23. PROVISIONES SALARIALES Y ECONÓMICAS PROGRAMA: FONDO PARA ENTIDADES FEDERATIVAS Y MUNICIPIOS PRODUCTORES DE HIDROCARBUROS MOD.
 INVERSION: REMANENTE

Concepto	Egresos					Subejercicio
	Aprobado	Ampliaciones / Reducciones	Modificado	Devengado	Pagado	
GOBIERNO	0.00	4,577,327.54	4,577,327.54	0.00	0.00	4,577,327.54
ASUNTOS FINANCIEROS Y HACENDARIOS	0.00	4,577,327.54	4,577,327.54	0.00	0.00	4,577,327.54
Total del Gasto	0.00	4,577,327.54	4,577,327.54	0.00	0.00	4,577,327.54


 L.A.E. CARMELINA FALCÓN ARIAS
 DIRECCIÓN DE PROGRAMACIÓN


 I.Q.I. MAURICAMINEG NEGRÍN
 PRIMER CONCEJAL


00000136



MUNICIPIO DE MACUSPANA, TABASCO.
 ESTADO ANALÍTICO DEL EJERCICIO DEL PRESUPUESTO DE EGRESOS
 CLASIFICACIÓN FUNCIONAL (Finalidad y Función)
 CORTE AL MES DE: JULIO

PROCEDENCIA: RAMO 33. APORTACIONES FEDERALES PARA ENTIDADES FEDERATIVAS Y MUNICIPIOS PROGRAMA: FONDO DE INFRAESTRUCTURA SOCIAL PARA LAS ENTIDADES (FISE) MOD. INVERSION: PROGRAMA NORMAL

Concepto	Egresos					
	Aprobado	Ampliaciones / Reducciones	Modificado	Devengado	Pagado	Subejercicio
GOBIERNO	10,474,717.00	-10,474,717.00	0.00	0.00	0.00	0.00
ASUNTOS FINANCIEROS Y HACENDARIOS	10,474,717.00	-10,474,717.00	0.00	0.00	0.00	0.00
DESARROLLO SOCIAL	0.00	22,924,405.11	22,924,405.11	3,043,219.41	3,024,855.15	19,881,185.70
VIVIENDA Y SERVICIOS A LA COMUNIDAD	0.00	22,924,405.11	22,924,405.11	3,043,219.41	3,024,855.15	19,881,185.70
Total del Gasto	10,474,717.00	12,449,688.11	22,924,405.11	3,043,219.41	3,024,855.15	19,881,185.70


 L.A. E. CARMELINA FALCÓN ARIAS
 DIRECCIÓN DE PROGRAMACIÓN


 I.Q.I. MAURO WINZIG NEGRÍN
 PRIMER CONCEJAL


00000137



MUNICIPIO DE MACUSPANA, TABASCO.
 ESTADO ANALÍTICO DEL EJERCICIO DEL PRESUPUESTO DE EGRESOS
 CLASIFICACIÓN FUNCIONAL (Finalidad y Función)
 CORTE AL MES DE: JULIO
 PROCEDENCIA: RAMO 33. APORTACIONES FEDERALES PARA ENTIDADES FEDERATIVAS Y MUNICIPIOS PROGRAMA: FONDO DE INFRAESTRUCTURA SOCIAL PARA LAS ENTIDADES (FISE) MOD. INVERSION: REFRENDO

Concepto	Egresos					Subejercicio
	Aprobado	Ampliaciones / Reducciones	Modificado	Devengado	Pagado	
DESARROLLO SOCIAL	0.00	15,125,572.84	15,125,572.84	15,125,572.84	15,125,572.84	0.00
VIVIENDA Y SERVICIOS A LA COMUNIDAD	0.00	15,125,572.84	15,125,572.84	15,125,572.84	15,125,572.84	0.00
Total del Gasto	0.00	15,125,572.84	15,125,572.84	15,125,572.84	15,125,572.84	0.00


 L.A.E. CARMELINA FALCÓN ARIAS
 DIRECCIÓN DE PROGRAMACIÓN


 I.Q.I. MAURO WINZIG NEGRÍN
 PRIMER CONCEJAL

00000138



MUNICIPIO DE MACUSPANA, TABASCO.
 ESTADO ANALÍTICO DEL EJERCICIO DEL PRESUPUESTO DE EGRESOS
 CLASIFICACIÓN FUNCIONAL (Finalidad y Función)
 CORTE AL MES DE: JULIO

PROCEDENCIA: RAMO 33. APORTACIONES FEDERALES PARA ENTIDADES FEDERATIVAS Y MUNICIPIOS PROGRAMA: FONDO DE INFRAESTRUCTURA SOCIAL PARA LAS ENTIDADES (FISE) MOD. INVERSION: REMANENTE

Concepto	Aprobado	Ampliaciones / Reducciones	Egresos			Subejercicio
			Modificado	Devengado	Pagado	
GOBIERNO	0.00	238,154.80	238,154.80	0.00	0.00	238,154.80
ASUNTOS FINANCIEROS Y HACENDARIOS	0.00	238,154.80	238,154.80	0.00	0.00	238,154.80
Total del Gasto	0.00	238,154.80	238,154.80	0.00	0.00	238,154.80


 L.A.E. CARMENA FALCÓN ARIAS
 DIRECCIÓN DE PROGRAMACIÓN


 I.Q.I. MAURO WENZIG NEGRÍN
 PRIMER CONCEJAL

00000139



MUNICIPIO DE MACUSPANA, TABASCO.
 ESTADO ANALÍTICO DEL EJERCICIO DEL PRESUPUESTO DE EGRESOS
 CLASIFICACIÓN FUNCIONAL (Finalidad y Función)
 CORTE AL MES DE: JULIO

PROCEDENCIA: RAMO 33. APORTACIONES FEDERALES PARA ENTIDADES FEDERATIVAS Y MUNICIPIOS PROGRAMA: FONDO DE APORTACIONES DE INFRAESTRUCTURA SOCIAL MUNICIPAL (FISM) MOD. INVERSION: PROGRAMA NORMAL

Concepto	Egresos					
	Aprobado	Ampliaciones / Reducciones	Modificado	Devengado	Pagado	Subejercicio
GOBIERNO	157,900,277.70	-132,414,492.19	25,485,785.51	9,169,762.04	9,169,762.04	16,316,023.47
ASUNTOS FINANCIEROS Y HACENDARIOS	157,900,277.70	-132,414,492.19	25,485,785.51	9,169,762.04	9,169,762.04	16,316,023.47
DESARROLLO SOCIAL	0.00	131,573,905.68	131,573,905.68	60,319,379.79	58,354,462.38	71,254,525.89
VIVIENDA Y SERVICIOS A LA COMUNIDAD	0.00	131,573,905.68	131,573,905.68	60,319,379.79	58,354,462.38	71,254,525.89
Total del Gasto	157,900,277.70	-840,586.51	157,059,691.19	69,489,141.83	67,524,224.42	87,570,549.36


 L.A.E. CARMELINA FALCÓN ARIAS
 DIRECCIÓN DE PROGRAMACIÓN


 I.Q.I. MAURO MANZIG NEGRÍN
 PRIMER CONCEJAL

00000140



MUNICIPIO DE MACUSPANA, TABASCO.
 ESTADO ANALÍTICO DEL EJERCICIO DEL PRESUPUESTO DE EGRESOS
 CLASIFICACIÓN FUNCIONAL (Finalidad y Función)
 CORTE AL MES DE: JULIO
 PROCEDENCIA: RAMO 33. APORTACIONES FEDERALES PARA ENTIDADES FEDERATIVAS Y MUNICIPIOS PROGRAMA: FONDO DE APORTACIONES DE INFRAESTRUCTURA SOCIAL MUNICIPAL (FISM) MOD. INVERSION: REFRENDO

Concepto	Egresos					Subejercicio
	Aprobado	Ampliaciones / Reducciones	Modificado	Devengado	Pagado	
DESARROLLO SOCIAL	0.00	7,428,808.04	7,428,808.04	7,183,977.93	7,183,977.93	244,830.11
VIVIENDA Y SERVICIOS A LA COMUNIDAD	0.00	7,183,977.93	7,183,977.93	7,183,977.93	7,183,977.93	0.00
RECREACION, CULTURA Y OTRAS MANIFESTACIONES SOCIALES	0.00	244,830.11	244,830.11	0.00	0.00	244,830.11
Total del Gasto	0.00	7,428,808.04	7,428,808.04	7,183,977.93	7,183,977.93	244,830.11


 L.A.E. CARMELO FALCÓN ARIAS
 DIRECCIÓN DE PROGRAMACIÓN


 I.Q.I. MAURO WINZIG NEGRÍN
 PRIMER CONCEJAL

00000141



MUNICIPIO DE MACUSPANA, TABASCO.
 ESTADO ANALÍTICO DEL EJERCICIO DEL PRESUPUESTO DE EGRESOS
 CLASIFICACIÓN FUNCIONAL (Finalidad y Función)
 CORTE AL MES DE: JULIO
 PROCEDENCIA: RAMO 33. APORTACIONES FEDERALES PARA ENTIDADES FEDERATIVAS Y MUNICIPIOS PROGRAMA: FONDO DE APORTACIONES DE INFRAESTRUCTURA SOCIAL MUNICIPAL (FISM) MOD. INVERSION: REMANENTE

Concepto	Egresos					Subejercicio
	Aprobado	Ampliaciones / Reducciones	Modificado	Devengado	Pagado	
GOBIERNO	0.00	5,119.89	5,119.89	0.00	0.00	5,119.89
ASUNTOS FINANCIEROS Y HACENDARIOS	0.00	5,119.89	5,119.89	0.00	0.00	5,119.89
Total del Gasto	0.00	5,119.89	5,119.89	0.00	0.00	5,119.89


 L.A.E CARMELINA FALCÓN ARIAS
 DIRECCION DE PROGRAMACIÓN


 I.Q.I. MAURO WENZIG NEGRÍN
 PRIMER CONCEJAL

00000142



MUNICIPIO DE MACUSPANA, TABASCO.
 ESTADO ANALÍTICO DEL EJERCICIO DEL PRESUPUESTO DE EGRESOS
 CLASIFICACIÓN FUNCIONAL (Finalidad y Función)
 CORTE AL MES DE: JULIO

PROCEDENCIA: PROGRAMA 33. APORTACIONES FEDERALES PARA ENTIDADES FEDERATIVAS Y MUNICIPIOS PROGRAMA: FIV FONDO DE APORTACIONES PARA EL FORTALECIMIENTO DE LOS MUNICIPIOS (FORTAMUN) MOD. INVERSION: PROGRAMA NORMAL

Concepto	Egresos					
	Aprobado	Ampliaciones / Reducciones	Modificado	Devengado	Pagado	Subejercicio
GOBIERNO	0.00	385,797.11	385,797.11	384,956.52	0.00	840.59
ASUNTOS FINANCIEROS Y HACENDARIOS	0.00	840.59	840.59	0.00	0.00	840.59
OTROS SERVICIOS	0.00	384,956.52	384,956.52	384,956.52	0.00	0.00
DESARROLLO SOCIAL	115,360,110.36	-826,756.88	114,533,353.48	59,195,326.50	52,616,912.68	55,338,026.98
PROTECCION SOCIAL	115,360,110.36	-826,756.88	114,533,353.48	59,195,326.50	52,616,912.68	55,338,026.98
Total del Gasto	115,360,110.36	-440,959.77	114,919,150.59	59,580,283.02	52,616,912.68	55,338,867.57


 L.A.E. ARMELINA FALCÓN ARIAS
 DIRECCIÓN DE PROGRAMACIÓN


 I.Q.I. MAURO WILZIG NEGRÍN
 PRIMER CONCEJAL

00000143



MUNICIPIO DE MACUSPANA, TABASCO.
 ESTADO ANALÍTICO DEL EJERCICIO DEL PRESUPUESTO DE EGRESOS
 CLASIFICACIÓN FUNCIONAL (Finalidad y Función)
 CORTE AL MES DE: JULIO

PROCEDENCIA: RAMO 33. APORTACIONES FEDERALES PARA ENTIDADES FEDERATIVAS Y MUNICIPIOS PROGRAMA: FIV FONDO DE APORTACIONES PARA EL FORTALECIMIENTO DE LOS MUNICIPIOS (FORTAMUN) MOD. INVERSION: REFRENDO

Concepto	Egresos					Subejercicio
	Aprobado	Ampliaciones / Reducciones	Modificado	Devengado	Pagado	
DESARROLLO SOCIAL	0.00	2,071,040.00	2,071,040.00	2,071,040.00	2,071,040.00	0.00
PROTECCION SOCIAL	0.00	2,071,040.00	2,071,040.00	2,071,040.00	2,071,040.00	0.00
Total del Gasto	0.00	2,071,040.00	2,071,040.00	2,071,040.00	2,071,040.00	0.00


 L.A. E. CARMELINA FALCÓN ARIAS
 DIRECCIÓN DE PROGRAMACIÓN


 I.Q.I. MAURO WINTZ NEGRIN
 PRIMER CONCEJAL

00000144



MUNICIPIO DE MACUSPANA, TABASCO.
 ESTADO ANALÍTICO DEL EJERCICIO DEL PRESUPUESTO DE EGRESOS
 CLASIFICACIÓN FUNCIONAL (Finalidad y Función)
 CORTE AL MES DE: JULIO

PROCEDENCIA: PROGRAMA 33. APORTACIONES FEDERALES PARA ENTIDADES FEDERATIVAS Y MUNICIPIOS PROGRAMA: FIV FONDO DE APORTACIONES PARA EL FORTALECIMIENTO DE LOS MUNICIPIOS (FORTAMUN) MOD. INVERSION: REMANENTE

Concepto	Egresos					Subejercicio
	Aprobado	Ampliaciones / Reducciones	Modificado	Devengado	Pagado	
GOBIERNO	0.00	76,439.71	76,439.71	0.00	0.00	76,439.71
ASUNTOS FINANCIEROS Y HACENDARIOS	0.00	76,439.71	76,439.71	0.00	0.00	76,439.71
Total del Gasto	0.00	76,439.71	76,439.71	0.00	0.00	76,439.71


 L.A.E. CARMELINA FALCÓN ARIAS
 DIRECCIÓN DE PROGRAMACIÓN


 I.Q.I. MAURO WINI GREGÍN
 PRIMER CONCEJAL

00000145




MUNICIPIO DE MACUSPANA, TABASCO.
 ESTADO ANALÍTICO DEL EJERCICIO DEL PRESUPUESTO DE EGRESOS
 CLASIFICACIÓN FUNCIONAL (Finalidad y Función)
 CORTE AL MES DE: JULIO

PROCEDENCIA: CONVENIOS PROGRAMA: RECURSOS TRANSFERIDOS TRÁNSITO MOD. INVERSION: PROGRAMA NORMAL

Concepto	Egresos					Subejercicio
	Aprobado	Ampliaciones / Reducciones	Modificado	Devengado	Pagado	
GOBIERNO	2,969,487.00	95,321.00	3,064,808.00	1,330,708.88	1,310,291.27	1,734,099.12
ASUNTOS DE ORDEN PUBLICO Y DE SEGURIDAD	2,969,487.00	95,321.00	3,064,808.00	1,330,708.88	1,310,291.27	1,734,099.12
Total del Gasto	2,969,487.00	95,321.00	3,064,808.00	1,330,708.88	1,310,291.27	1,734,099.12


 L.A.E. CARMENNA FALCÓN ARIAS
 DIRECCIÓN DE PROGRAMACIÓN


 I.Q.I. MAURO WINZGHEGRIN
 PRIMER CONCEJAL

00000146



MUNICIPIO DE MACUSPANA, TABASCO.
 ESTADO ANALÍTICO DEL EJERCICIO DEL PRESUPUESTO DE EGRESOS
 CLASIFICACIÓN FUNCIONAL (Finalidad y Función)
 CORTE AL MES DE: JULIO

PROCEDENCIA: CONVENIOS PROGRAMA: RECURSOS TRANSFERIDOS TRÁNSITO MOD. INVERSION: REMANENTE

Concepto	Egresos					Subejercicio
	Aprobado	Ampliaciones / Reducciones	Modificado	Devengado	Pagado	
GOBIERNO	0.00	177,315.72	177,315.72	127,897.31	127,897.31	49,418.41
ASUNTOS FINANCIEROS Y HACENDARIOS	0.00	49,418.41	49,418.41	0.00	0.00	49,418.41
ASUNTOS DE ORDEN PUBLICO Y DE SEGURIDAD	0.00	127,897.31	127,897.31	127,897.31	127,897.31	0.00
Total del Gasto	0.00	177,315.72	177,315.72	127,897.31	127,897.31	49,418.41


 L.A.E. CARMELINA FALCÓN ARIAS
 DIRECCIÓN DE PROGRAMACIÓN


 I.Q.I. MAURO WINZIELE GREGIN
 PRIMER CONCEJAL

00000147



MUNICIPIO DE MACUSPANA, TABASCO.
 ESTADO ANALÍTICO DEL EJERCICIO DEL PRESUPUESTO DE EGRESOS
 CLASIFICACIÓN FUNCIONAL (Finalidad y Función)
 CORTE AL MES DE: JULIO

PROCEDENCIA: CONVENIOS PROGRAMA: RECURSOS TRANSFERIDOS SAPAM MOD. INVERSION: PROGRAMA NORMAL

Concepto	Egresos					Subejercicio
	Aprobado	Ampliaciones / Reducciones	Modificado	Devengado	Pagado	
DESARROLLO SOCIAL	62,321,602.82	-3,098,029.82	59,223,573.00	32,895,653.94	29,349,475.83	26,327,919.06
PROTECCION AMBIENTAL	48,892,634.82	-1,522,985.28	47,369,649.54	27,239,193.11	23,929,834.35	20,130,456.43
VIVIENDA Y SERVICIOS A LA COMUNIDAD	13,428,968.00	-1,575,044.54	11,853,923.46	5,656,460.83	5,419,641.48	6,197,462.63
Total del Gasto	62,321,602.82	-3,098,029.82	59,223,573.00	32,895,653.94	29,349,475.83	26,327,919.06


 L.A.E. CARMELINA FALCÓN ARIAS
 DIRECCIÓN DE PROGRAMACIÓN


 I.Q.I. MAURO WILSON MCCRIN
 PRIMER CONCEJAL

00000148



MUNICIPIO DE MACUSPANA, TABASCO.
 ESTADO ANALÍTICO DEL EJERCICIO DEL PRESUPUESTO DE EGRESOS
 CLASIFICACIÓN FUNCIONAL (Finalidad y Función)
 CORTE AL MES DE: JULIO

PROCEDENCIA: CONVENIOS PROGRAMA: RECURSOS TRANSFERIDOS SAPAM MOD. INVERSION: REMANENTE

Concepto	Egresos					Subejercicio
	Aprobado	Ampliaciones / Reducciones	Modificado	Devengado	Pagado	
GOBIERNO	0.00	1,550,371.96	1,550,371.96	0.00	0.00	1,550,371.96
ASUNTOS FINANCIEROS Y HACENDARIOS	0.00	1,550,371.96	1,550,371.96	0.00	0.00	1,550,371.96
DESARROLLO SOCIAL	0.00	5,095,864.44	5,095,864.44	5,095,864.44	4,976,927.44	0.00
PROTECCION AMBIENTAL	0.00	4,397,657.44	4,397,657.44	4,397,657.44	4,278,720.44	0.00
VIVIENDA Y SERVICIOS A LA COMUNIDAD	0.00	698,207.00	698,207.00	698,207.00	698,207.00	0.00
Total del Gasto	0.00	6,646,236.40	6,646,236.40	5,095,864.44	4,976,927.44	1,550,371.96


 L.A.E. CARMELINA FALCÓN ARIAS
 DIRECCIÓN DE PROGRAMACIÓN


 I.Q.I. MAURO WILSON NEGRÍN
 PRIMER CONCEJAL

00000149

**CONCEJO MUNICIPAL
DE MACUSPANA, TABASCO**

2020-2021



II. Información Presupuestal

g) Endeudamiento Neto

JULIO 2021

**CONCEJO MUNICIPAL
DE MACUSPANA, TABASCO**

2020-2021



II. Información Presupuestal

h) Intereses de la Deuda

JULIO 2021

**CONCEJO MUNICIPAL
DE MACUSPANA, TABASCO**

2020-2021



II. Información Presupuestal

- i) Flujos de Fondos que resuman todas las operaciones**

JULIO 2021

CONCEPTO	MODIFICADO	DEVENGADO	PAGADO ³
I. Ingresos Presupuestarios (I=1+2)	0.00	0.00	0.00
1. Ingresos del Gobierno de la Entidad Federativa ¹	0.00	0.00	0.00
2. Ingresos del Sector Paraestatal	0.00	0.00	0.00
II. Egresos Presupuestarios (II=3+4)	0.00	0.00	0.00
3. Egresos del Gobierno de la Entidad Federativa ²	0.00	0.00	0.00
4. Egresos del Sector Paraestatal	0.00	0.00	0.00
III. Balance Presupuestario (Superávit o Déficit) (III=I-II)	0.00	0.00	0.00


CONCEPTO	MODIFICADO	DEVENGADO	PAGADO ³
III. Balance Presupuestario (Superávit o Déficit)	0.00	0.00	0.00
IV. Intereses, Comisiones y Gastos de la Deuda	43,353,225.00	24,895,480.00	24,895,480.00
V. Balance Primario (Superávit o Déficit) (V = III - V)	-43,353,225.00	-24,895,480.00	-24,895,480.00

CONCEPTO	MODIFICADO	DEVENGADO	PAGADO ³
A. Financiamiento	0.00	0.00	0.00
B. Amortización de la Deuda	46,000,000.00	37,500,000.00	37,500,000.00
C. Endeudamiento o Desendeudamiento (C = A - B)	0.00	0.00	0.00

1 Los ingresos que se presentan son los ingresos presupuestarios totales sin incluir los ingresos por financiamientos. Los Ingresos de Gobierno de la Entidad Federativa corresponden a los del Poder Ejecutivo, Legislativo Judicial y Autónomos.

2 Los egresos que se presentan son los egresos presupuestarios totales sin incluir los egresos por amortización. Los Egresos de Gobierno de la Entidad Federativa corresponden a los del Poder Ejecutivo, Legislativo, Judicial y Órganos Autónomos.

3 Para Ingresos se reportan los ingresos recaudados; para egresos se reportan los egresos pagados.


L.C.P. AURELIO CLARA TAJE
DIRECCIÓN DE FINANZAS


I.C.I. MAURO WINZIG NEGRÍN
PRIMER CONCEJAL

**CONCEJO MUNICIPAL
DE MACUSPANA, TABASCO**

2020-2021



III. Información Programática

j) Gasto por Categoría Programática

JULIO 2021



MUNICIPIO DE MACUSPANA, TABASCO.

GASTO POR CATEGORIA PROGRAMATICA

CORTE AL MES DE: JULIO

P.P	U.R.	Descripción	Adecuaciones					Devengado	Ejercido	Pagado	SubEjercicio	Saldos	
			Autorizado	Ampliaciones	Reducciones	Modificado	Devengado					Por Devengar	Devengado por Ejercer
Presupuesto Total			746,592,674.54	588,329,155.09	507,190,377.82	827,731,451.81	446,529,242.95	437,744,009.94	423,379,761.40	381,202,208.86	260,051,942.69	8,785,233.01	
E001	AGUA POTABLE		48,892,634.82	18,475,571.68	15,540,899.52	51,827,306.98	31,696,850.55	30,360,694.57	28,268,554.79	20,130,456.43	12,659,012.68	1,336,155.98	
	E001-001 OPERACION DE AGUA POTABLE		48,892,634.82	13,898,977.24	15,421,962.52	47,369,649.54	27,239,193.11	25,903,037.13	23,929,834.35	20,130,456.43	12,659,012.68	1,336,155.98	
	E001-002 OPERACION DE AGUA POTABLE (REMANENTE 2020)		0.00	4,516,594.44	118,937.00	4,397,657.44	4,397,657.44	4,397,657.44	4,278,720.44	0.00	0.00	0.00	
	E001-003 (REM) OPERACION DE AGUA LIMPIA		0.00	60,000.00	0.00	60,000.00	60,000.00	60,000.00	60,000.00	0.00	0.00	0.00	
E002	DRENAJE Y ALCANTARILLADO		13,428,968.00	3,928,975.91	5,274,182.63	12,083,761.28	5,941,558.25	5,941,558.25	5,704,738.90	6,142,203.03	4,702,207.87	0.00	
	E002-001 OPERACION DE DRENAJE Y ALCANTARILLADO		13,428,968.00	3,230,768.91	5,274,182.63	11,385,554.28	5,243,351.25	5,243,351.25	5,006,531.90	6,142,203.03	4,702,207.87	0.00	
	E002-002 OPERACION DE DRENAJE Y ALCANTARILLADO (REMANENTE 2020)		0.00	698,207.00	0.00	698,207.00	698,207.00	698,207.00	698,207.00	0.00	0.00	0.00	
E005	APOYO A LA CULTURA		19,169,763.00	1,928,051.71	1,798,452.71	19,299,362.00	8,137,714.18	8,137,714.18	7,883,446.86	11,161,647.82	11,151,840.82	0.00	
	E005-001 OPERACION DE LAS CASAS DE LA CULTURA Y BIBLIOTECAS		19,169,763.00	1,926,031.71	1,798,452.71	19,297,342.00	8,135,694.18	8,135,694.18	7,881,426.86	11,161,647.82	11,151,840.82	0.00	
	E005-002 OPERACION DE LA CASA DE LA CULTURA Y BIBLIOTECAS (REMANENTE 2020)		0.00	2,020.00	0.00	2,020.00	2,020.00	2,020.00	2,020.00	0.00	0.00	0.00	
E006	RECREACION		21,673,097.00	1,452,258.87	4,842,370.03	18,282,985.84	9,035,554.32	9,035,554.32	8,668,636.71	9,247,431.52	8,747,431.52	0.00	
	E006-002 EVENTOS		1,000,000.00	0.00	500,000.00	500,000.00	0.00	0.00	0.00	500,000.00	0.00	0.00	
	E006-001 OPERACION DE DECURM		18,973,097.00	1,452,258.87	2,642,370.03	17,782,985.84	9,035,554.32	9,035,554.32	8,668,636.71	8,747,431.52	8,747,431.52	0.00	
	E006-006 DIA DEL MESTRO		1,000,000.00	0.00	1,000,000.00	0.00	0.00	0.00	0.00	0.00	0.00	0.00	
	E006-003 DIA DE REYES		300,000.00	0.00	300,000.00	0.00	0.00	0.00	0.00	0.00	0.00	0.00	
	E006-004 DIA DE LAS MADRES		200,000.00	0.00	200,000.00	0.00	0.00	0.00	0.00	0.00	0.00	0.00	
	E006-005 CELEBRACION DEL DIA DEL NIÑO		200,000.00	0.00	200,000.00	0.00	0.00	0.00	0.00	0.00	0.00	0.00	
E007	DEPORTE		1,882,217.00	2,794.13	2,794.13	1,882,217.00	577,548.55	577,548.55	554,905.84	1,304,668.45	1,304,668.45	0.00	
	E007-001 OPERACION DE DEPORTES		1,882,217.00	2,794.13	2,794.13	1,882,217.00	577,548.55	577,548.55	554,905.84	1,304,668.45	1,304,668.45	0.00	
E012	ORDENAMIENTO TERRITORIAL		39,527,581.00	9,897,201.35	7,804,502.40	41,620,279.95	20,151,306.37	20,005,146.37	18,615,115.73	21,468,973.58	13,337,293.98	146,160.00	
	E012-001 OPERACION DE SERVICIOS MUNICIPALES		22,590,000.00	9,145,496.87	5,425,948.78	26,309,548.09	16,588,432.07	16,442,272.07	15,154,487.45	9,721,116.02	9,321,116.02	146,160.00	
	E012-002 OPERACION DE BACHEO		1,582,581.00	149,987.31	409,351.53	1,323,216.78	660,284.45	660,284.45	633,876.98	662,932.33	662,932.33	0.00	
	E012-003 OPERACION DE ALUMBRADO PUBLICO		15,355,000.00	601,717.17	1,969,202.09	13,987,515.08	2,902,589.85	2,902,589.85	2,826,751.30	11,084,925.23	3,353,245.63	0.00	
	E012-004 SUMINISTRO DE LUMINARIA PARA ALUMBRADO PUBLICO		0.00	0.00	0.00	0.00	0.00	0.00	0.00	0.00	0.00	0.00	
E019	VIGILANCIA DE TRANSITO		10,569,487.00	2,119,826.34	1,896,608.03	10,792,705.31	4,105,383.35	4,105,383.35	3,764,939.36	6,687,321.96	5,315,991.66	0.00	
	E019-001 OPERACION DE TRANSITO MUNICIPAL (INGRESOS DE GESTION 2021)		7,600,000.00	1,249,301.71	1,249,301.71	7,600,000.00	2,646,777.16	2,646,777.16	2,326,750.78	4,953,222.84	3,581,892.54	0.00	
	E019-002 OPERACION DE TRANSITO CT		2,969,487.00	742,579.44	647,258.44	3,064,808.00	1,330,708.88	1,330,708.88	1,310,291.27	1,734,099.12	1,734,099.12	0.00	
	E019-003 (REM) OPERACION DE TRANSITO		0.00	127,945.19	47.88	127,897.31	127,897.31	127,897.31	127,897.31	0.00	0.00	0.00	
E029	PROTECCION CIVIL		3,400,000.00	413,290.30	259,766.60	3,553,523.70	1,563,600.47	1,563,600.47	1,438,673.31	1,989,923.23	1,899,923.23	0.00	
	E029-001 GASTO DE OPERACION DE LA COORDINACIÓN DE PROTECCIÓN CIVIL		3,400,000.00	413,290.30	259,766.60	3,553,523.70	1,563,600.47	1,563,600.47	1,438,673.31	1,989,923.23	1,899,923.23	0.00	
E031	ATENCION A PERSONAS CON DISCAPACIDAD		2,300,694.00	501,659.14	294,759.14	2,507,594.00	1,153,233.08	1,153,233.08	1,135,840.91	1,354,360.92	1,354,360.92	0.00	
	E031-001 OPERACION DE LA UBR		2,300,694.00	501,659.14	294,759.14	2,507,594.00	1,153,233.08	1,153,233.08	1,135,840.91	1,354,360.92	1,354,360.92	0.00	
E032	ASISTENCIA A ADULTOS MAYORES		350,000.00	0.00	0.00	350,000.00	0.00	0.00	0.00	350,000.00	0.00	0.00	
	E032-001 PROGRAMA PERMANENTE CASA DIA DEL ANCIANO		350,000.00	0.00	0.00	350,000.00	0.00	0.00	0.00	350,000.00	0.00	0.00	
E035	ATENCIÓN A FAMILIAS Y POBLACIÓN VULNERABLE		20,240,777.30	4,596,440.09	3,591,804.24	21,245,413.15	12,110,388.40	11,416,190.16	10,908,365.64	9,135,024.75	8,080,599.97	694,198.24	
	E035-002 DONATIVOS		1,000,000.00	0.00	0.00	1,000,000.00	69,162.00	69,162.00	69,162.00	930,838.00	0.00	0.00	
	E035-004 APOYO PARA LA COMPRA DE TRANSFORMADOR (INGRESOS DE GESTION 2021)		0.00	379,999.08	159,999.08	220,000.00	0.00	0.00	0.00	220,000.00	179,220.00	0.00	
	E035-001 GASTOS DE OPERACION DEL D.I.F. MUNICIPAL		19,240,777.30	2,650,707.90	3,304,845.16	18,586,640.04	10,602,698.51	10,602,698.51	10,094,873.99	7,983,941.53	7,901,379.97	0.00	
	E035-002 OPERACION DEL DIF (REMANENTE 2020)		0.00	8,396.00	0.00	8,396.00	8,396.00	8,396.00	8,396.00	0.00	0.00	0.00	
	E035-003 (REM) PROGRAMA DE APOYO AL COVID-19		0.00	500,480.00	92,160.00	408,320.00	408,320.00	408,320.00	408,320.00	0.00	0.00	0.00	
	E035-005 (REM) GASTOS DE OPERACION DEL DIF MUNICIPAL INGRESOS DE GESTION		0.00	43,057.11	0.00	43,057.11	43,057.11	43,057.11	43,057.11	0.00	0.00	0.00	

00000153



MUNICIPIO DE MACUSPANA, TABASCO.
GASTO POR CATEGORIA PROGRAMATICA
CORTE AL MES DE: JULIO

P.P	U.R.	Descripción	Autorizado	Adecuaciones		Modificado	Devengado	Ejercido	Pagado	SubEjercicio	Saldos	
				Ampliaciones	Reducciones						Por Devengar	Devengado por Ejercer
2020												
E035-006		PROGRAMA DE APOYO AL COVID-19	0.00	480,000.00	0.00	480,000.00	479,997.79	0.00	0.00	2.21	0.00	479,997.79
E035-007		PROGRAMA DE APOYO AL COVID-19 (FEIEF 2021)	0.00	533,800.00	34,800.00	499,000.00	498,756.99	284,556.54	284,556.54	243.01	0.00	214,200.45
E035-008		OPERACION DEL DIF (FEIEF 2021)	0.00	0.00	0.00	0.00	0.00	0.00	0.00	0.00	0.00	0.00
E035-009		PROGRAMA DE APOYO AL COVID-2019	0.00	0.00	0.00	0.00	0.00	0.00	0.00	0.00	0.00	0.00
E039		BIENESTAR ALIMENTARIO NUTRICIONAL	800,000.00	310.00	300,000.00	500,310.00	22,799.00	22,799.00	22,799.00	477,511.00	0.00	0.00
E039-001		OPERACION DEL CENDI MUNICIPAL "BERTHA VONN GLUMMER"	800,000.00	0.00	300,000.00	500,000.00	22,489.00	22,489.00	22,489.00	477,511.00	0.00	0.00
E039-002		OPERACION DEL CENDI MUNICIPAL "BERTHA VONN GLUMMER" (REMANENTE 2020)	0.00	310.00	0.00	310.00	310.00	310.00	310.00	0.00	0.00	0.00
E048		PRESTACION DE SERVICIOS PUBLICOS	2,818,782.00	363,805.84	361,249.83	2,821,338.01	1,500,041.79	1,500,041.79	1,441,991.14	1,321,296.22	1,321,296.22	0.00
E048-001		OPERACION DE REGISTRO CIVIL	2,818,782.00	363,805.84	361,249.83	2,821,338.01	1,500,041.79	1,500,041.79	1,441,991.14	1,321,296.22	1,321,296.22	0.00
F001		DESARROLLO AGRICOLA	6,000,000.00	3,232,413.80	1,415,566.45	7,816,847.35	4,499,858.23	4,499,858.23	4,287,359.04	3,316,989.12	3,316,989.12	0.00
F001-001		OPERACION DE DESARROLLO	6,000,000.00	1,034,913.80	568,974.45	6,465,939.35	3,648,950.23	3,648,950.23	3,436,451.04	2,816,989.12	2,816,989.12	0.00
F001-002		DEVOLUCION DE RECURSOS POR LA COMPRA DE LECHONES PARA ENGORDA A PERSONAS DE ESCASOS RECURSOS	0.00	693,000.00	346,500.00	346,500.00	346,500.00	346,500.00	346,500.00	0.00	0.00	0.00
F001-003		(REM) GASTOS DE OPERACION DE LA DIRECCION DESARROLLO ADELANTO PAR 2021)	0.00	4,500.00	92.00	4,408.00	4,408.00	4,408.00	4,408.00	0.00	0.00	0.00
F001-004		DOTACION DE CRIAS DE TILAPIA DE CRECIMIENTO Y ENGORDA, PARA PRODUCTORES DEL MUNICIPIO DE MACUSPANA.	0.00	1,500,000.00	500,000.00	1,000,000.00	500,000.00	500,000.00	500,000.00	500,000.00	500,000.00	0.00
F008		APOYO TURISTICO	3,115,825.00	633,642.40	463,373.68	3,286,093.72	1,502,056.63	1,502,056.63	1,385,222.84	1,784,037.09	1,784,037.09	0.00
F008-001		OPERACION DE FOMENTO ECONOMICO Y TURISMO	3,115,825.00	633,642.40	463,373.68	3,286,093.72	1,502,056.63	1,502,056.63	1,385,222.84	1,784,037.09	1,784,037.09	0.00
F015		VIVIENDA	0.00	8,803,907.60	479,443.62	8,324,463.98	7,477,360.10	7,477,360.10	7,473,344.19	847,103.88	830,748.72	0.00
F015-001		CONSTRUCCION DE CUARTOS DORMITORIOS	0.00	1,102,324.96	6,471.77	1,095,853.19	1,095,853.19	1,095,853.19	1,095,853.19	0.00	0.00	0.00
F015-002		CONSTRUCCION DE CUARTOS DORMITORIOS	0.00	1,101,855.05	8,397.93	1,093,457.12	1,093,457.12	1,093,457.12	1,093,457.12	0.00	0.00	0.00
F015-003		CONSTRUCCION DE CUARTOS DORMITORIOS	0.00	1,119,310.12	6,630.02	1,112,680.10	1,112,680.10	1,112,680.10	1,112,680.10	0.00	0.00	0.00
F015-004		CONSTRUCCION DE CUARTOS DORMITORIOS	0.00	1,244,299.09	0.00	1,244,299.09	995,253.83	995,253.83	995,253.83	249,045.26	240,684.09	0.00
F015-005		CONSTRUCCION DE CUARTOS DORMITORIOS	0.00	1,115,996.49	7,406.20	1,108,590.29	1,108,590.29	1,108,590.29	1,108,590.29	0.00	0.00	0.00
F015-006		CONSTRUCCION DE CUARTOS DORMITORIOS	0.00	622,573.51	2,073.20	620,500.31	620,500.31	620,500.31	618,562.89	0.00	0.00	0.00
F015-007		CONSTRUCCION DE CUARTOS DORMITORIOS	0.00	1,112,290.28	5,700.55	1,106,589.73	1,106,589.73	1,106,589.73	1,106,589.73	0.00	0.00	0.00
F015-008		CONSTRUCCION DE CUARTOS DORMITORIOS EN MACUSPANA, EJ. BAYONA	0.00	1,385,258.10	442,763.95	942,494.15	344,435.53	344,435.53	342,357.04	598,058.62	590,064.63	0.00
F021		APOYO AL FOMENTO DE LA CULTURA AMBIENTAL	2,148,548.00	445,740.56	350,553.02	2,243,735.54	1,191,434.96	1,191,434.96	1,100,268.93	1,052,300.58	1,022,300.58	0.00
F021-001		OPERACION DE PROTECCION AMBIENTAL	2,148,548.00	445,740.56	350,553.02	2,243,735.54	1,191,434.96	1,191,434.96	1,100,268.93	1,052,300.58	1,022,300.58	0.00
F025		PROMOCION Y FOMENTO	0.00	380,000.00	0.00	380,000.00	0.00	0.00	0.00	380,000.00	0.00	0.00
F025-001		FORTALECIMIENTO A TIENDAS DE ABASTO RURAL	0.00	380,000.00	0.00	380,000.00	0.00	0.00	0.00	380,000.00	0.00	0.00
F028		PROMOCION Y FOMENTO	1,800,000.00	0.00	1,800,000.00	0.00	0.00	0.00	0.00	0.00	0.00	0.00
F028-001		FERIA MUNICIPAL	1,000,000.00	0.00	1,000,000.00	0.00	0.00	0.00	0.00	0.00	0.00	0.00
F028-002		FERIA ESTATAL	800,000.00	0.00	800,000.00	0.00	0.00	0.00	0.00	0.00	0.00	0.00
K002		INFRAESTRUCTURA PARA AGUA POTABLE	0.00	33,117,234.82	11,250,835.38	21,866,399.44	8,960,337.56	8,960,337.56	8,945,458.88	12,906,061.88	12,840,220.00	0.00
05000205/K002		CONSTRUCCION DE POZO PROFUNDO DE AGUA ENTUBADA EN EL MUNICIPIO DE MACUSPANA, RA. MONTE ADENTRO	0.00	3,660,538.44	1,223,175.82	2,437,362.62	0.00	0.00	0.00	2,437,362.62	2,424,205.18	0.00
05000206/K002		CONSTRUCCION DE RED DE AGUA POTABLE EN EL MUNICIPIO DE MACUSPANA, RA. MONTE ADENTRO	0.00	7,951,332.84	3,350,377.28	4,600,955.56	0.00	0.00	0.00	4,600,955.56	4,587,193.98	0.00
K002-001		REHABILITACION DE LA ESTACION DE BOMBEO DE AGUAS RESIDUALES DEL SISTEMA CIRCUNVALACION, DEL MUNICIPIO DE MACUSPANA, TABASCO. (REF-K002-024)	0.00	2,148,540.00	7,783.18	2,140,756.82	2,140,756.82	2,140,756.82	2,140,756.82	0.00	0.00	0.00



MUNICIPIO DE MACUSPANA, TABASCO.
GASTO POR CATEGORIA PROGRAMATICA
CORTE AL MES DE: JULIO

P.P	U.R.	Descripción	Autorizado	Adecuaciones		Modificado	Devengado	Ejercido	Pagado	SubEjercicio	Saldos	
				Ampliaciones	Reducciones						Por Devengar	Devengado por Ejercer
K002-002		MANTENIMIENTO CORRECTIVO AL SISTEMA DE INYECCION DE LA PLANTA POTABILIZADORA DE 250 LPS, DE LA CIUDAD DE MACUSPANA, DEL MUNICIPIO DE MACUSPANA, CONSISTENTE EN LA UTILIZACION DEL REACTIVO DEL SULFATO DE ALUMINIO (REF-K002-025)	0.00	775,885.00	4,652.01	771,232.99	771,232.99	771,232.99	771,232.99	0.00	0.00	0.00
K002-003		AMPLIACION DE LA RED DE AGUA POTABLE DE LA CALLE LAZARO CARDENAS, CIUDAD MACUSPANA	0.00	1,332,300.40	5,382.39	1,326,918.01	1,326,918.01	1,326,918.01	1,326,918.01	0.00	0.00	0.00
K002-004		CONSTRUCCION DE SISTEMA DE AGUA POTABLE EN LA RA. VEINTE DE NOVIEMBRE	0.00	3,386,700.76	0.00	3,386,700.76	2,852,640.16	2,852,640.16	2,845,957.96	534,060.60	527,629.72	0.00
K002-005		REHABILITACION DEL SISTEMA DE AGUA ENTUBADA EN MACUSPANA, RA. JOSE MARIA PINO SUAREZ	0.00	7,294,872.76	3,638,780.05	3,656,092.71	1,358,273.58	1,358,273.58	1,350,077.10	2,297,819.13	2,280,506.47	0.00
K002-006		EQUIPAMIENTO DE ANILLOS PARA POZOS ARTESIANOS	0.00	10,440.00	0.00	10,440.00	10,440.00	10,440.00	10,440.00	0.00	0.00	0.00
K002-007		EQUIPAMIENTO DE ANILLOS PARA POZOS ARTESIANOS	0.00	12,528.00	0.00	12,528.00	12,528.00	12,528.00	12,528.00	0.00	0.00	0.00
K002-008		EQUIPAMIENTO DE ANILLOS PARA POZOS ARTESIANOS	0.00	7,308.00	0.00	7,308.00	7,308.00	7,308.00	7,308.00	0.00	0.00	0.00
K002-009		EQUIPAMIENTO DE ANILLOS PARA POZOS ARTESIANOS	0.00	459,360.00	0.00	459,360.00	459,360.00	459,360.00	459,360.00	0.00	0.00	0.00
K002-010		EQUIPAMIENTO DE ANILLOS PARA POZOS ARTESIANOS	0.00	20,880.00	0.00	20,880.00	20,880.00	20,880.00	20,880.00	0.00	0.00	0.00
K002-013		CONSTRUCCION DE SISTEMA DE AGUA ENTUBADA EN LA RA. VERNET 2DA. SECCION	0.00	6,056,548.62	3,020,684.65	3,035,863.97	0.00	0.00	0.00	3,035,863.97	3,020,684.65	0.00
K003		DRENAJE Y ALCANTARILLADO	0.00	36,003,654.85	10,526,892.22	25,476,762.63	10,083,727.03	10,083,727.03	9,915,354.65	15,393,035.60	13,813,343.57	0.00
K003-001		CONSTRUCCION DE DRENAJE PROFUNDO EN LA CALLE REFORMA DEL MPIO. DE MACUSPANA, TABASCO. (REF-K003-015)	0.00	750,826.08	221.39	750,604.69	750,604.69	750,604.69	750,604.69	0.00	0.00	0.00
K003-002		CONSTRUCCION DE CARGAMO EN LA CALLE REFORMA, DEL MUNICIPIO DE MACUSPANA, TABASCO (REF-K003-021)	0.00	9,250,156.56	4,625,107.96	4,625,048.60	4,625,048.60	4,625,048.60	4,625,048.60	0.00	0.00	0.00
K003-003		REHABILITACION DE DRENAJE SANITARIO EN LA CALLE ALMENDROS DE LA COLONIA JOSEFA ORTIZ DE DOMINGUEZ	0.00	2,429,025.59	0.00	2,429,025.59	1,727,820.27	1,727,820.27	1,722,225.37	701,205.32	677,119.41	0.00
K003-004		REHABILITACION DE DRENAJE SANITARIO EN LA CALLE JOSEFA ORTIZ DE DOMINGUEZ DE LA COLONIA BELEN	0.00	486,443.22	3,996.42	482,446.80	482,446.80	482,446.80	480,840.20	0.00	0.00	0.00
K003-005		REHABILITACION DE DRENAJE SANITARIO EN LA CALLE ALFONSO GOMEZ, DE LA COLONIA BELEN	0.00	417,743.94	3,352.68	414,391.26	414,391.26	414,391.26	413,495.81	0.00	0.00	0.00
K003-006		REHABILITACION DE DRENAJE SANITARIO EN MACUSPANA, COLONIA OBRERA, CALLE 27 DE FEBRERO	0.00	684,481.62	0.00	684,481.62	0.00	0.00	0.00	684,481.62	680,730.19	0.00
K003-007		REHABILITACION DE DRENAJE SANITARIO EN MACUSPANA, COL. FLORIDA, CALLE GARDENIAS	0.00	366,872.87	0.00	366,872.87	205,339.92	205,339.92	204,100.80	161,532.95	104,475.21	0.00
K003-008		REHABILITACION DE DRENAJE SANITARIO EN MACUSPANA, CD. PEMEX, COLONIA AMPLIACION OBRERA, CALLE 1	0.00	1,352,335.68	0.00	1,352,335.68	902,903.34	902,903.34	749,751.68	449,432.34	219,006.55	0.00
K003-009		REHABILITACION DE DRENAJE SANITARIO EN MACUSPANA, COL. FLORIDA, CALLE OROPEZA	0.00	412,702.62	0.00	412,702.62	30,689.05	30,689.05	30,503.86	382,013.57	326,830.23	0.00
K003-010		REHABILITACION DE DRENAJE SANITARIO EN MACUSPANA, COL. INDEPENDENCIA, CALLE MIGUEL DOMINGUEZ Y JOSE MARIA MORELOS	0.00	3,707,102.07	1,850,686.62	1,856,415.45	0.00	0.00	0.00	1,856,415.45	1,850,686.62	0.00
K003-011		REHABILITACION DE DRENAJE SANITARIO EN MACUSPANA, COLONIA BELEN, CALLE ALFONSO GOMEZ	0.00	323,476.78	0.00	323,476.78	251,758.26	251,758.26	250,239.03	71,718.52	70,075.67	0.00
K003-012		REHABILITACION DE DRENAJE SANITARIO EN MACUSPANA, VILLA BENITO JUAREZ (SAN CARLOS), CALLE PORFIRIO DIAZ	0.00	457,889.85	0.00	457,889.85	355,215.03	355,215.03	353,071.49	102,674.82	99,781.18	0.00
K003-013		REHABILITACION DE DRENAJE SANITARIO EN MACUSPANA, VILLA BENITO JUAREZ (SAN CARLOS), COLONIA SANTA TERESA CALLE SIN NOMBRE	0.00	458,426.12	0.00	458,426.12	337,509.81	337,509.81	335,473.12	120,916.31	118,549.28	0.00
K003-014		REHABILITACION DE DRENAJE SANITARIO EN MACUSPANA, CD. MACUSPANA, COL. CENTRO CALLE LAZARO CARDENAS	0.00	859,442.04	0.00	859,442.04	0.00	0.00	0.00	859,442.04	855,116.45	0.00
K003-015		REHABILITACION DE DRENAJE SANITARIO EN MACUSPANA, VILLA BENITO JUAREZ, CALLE MALINCHE	0.00	810,313.56	0.00	810,313.56	0.00	0.00	0.00	810,313.56	807,031.13	0.00
K003-016		REHABILITACION DE DRENAJE SANITARIO EN MACUSPANA, VILLA BENITO JUAREZ, CALLE EL RETIRO	0.00	897,608.42	0.00	897,608.42	0.00	0.00	0.00	897,608.42	891,989.08	0.00



MUNICIPIO DE MACUSPANA, TABASCO.
GASTO POR CATEGORIA PROGRAMATICA
CORTE AL MES DE: JULIO

P.P	U.R.	Descripción	Autorizado	Adecuaciones		Modificado	Devengado	Ejercido	Pagado	SubEjercicio	Saldos	
				Ampliaciones	Reducciones						Por Devengar	Devengado por Ejercer
		K003-017 REHABILITACION DE DRENAJE SANITARIO EN MACUSPANA, COL. INDEPENDENCIA, CALLE CERRADA DE CORREGIDORA	0.00	2,505,791.74	267,589.64	2,238,202.10	0.00	0.00	0.00	2,238,202.10	2,227,987.97	0.00
		K003-018 REHABILITACION DE DRENAJE SANITARIO EN MACUSPANA, POB. AQUILES SERDAN (SAN FERNANDO), CALLE INDEPENDENCIA	0.00	1,964,867.59	627,122.01	1,337,745.58	0.00	0.00	0.00	1,337,745.58	1,330,977.81	0.00
		K003-019 REHABILITACION DE CARCAMO EN MACUSPANA, RA. SAN ANTONIO	0.00	4,263,683.01	1,980,566.29	2,283,116.72	0.00	0.00	0.00	2,283,116.72	2,269,499.74	0.00
		K003-020 REHABILITACION DE CARCAMO EN MACUSPANA, COL. LA ESCALERA	0.00	2,462,004.17	1,168,249.21	1,293,754.96	0.00	0.00	0.00	1,293,754.96	1,283,487.05	0.00
		K003-021 REHABILITACION DE DRENAJE SANITARIO EN MACUSPANA, POB. AQUILES SERDAN (SAN FERNANDO) CALLE MIGUEL HIDALGO	0.00	1,142,461.32	0.00	1,142,461.32	0.00	0.00	0.00	1,142,461.32	0.00	0.00
		K003-022 REHABILITACION DE CARCAMO EN MACUSPANA, COL. LA ESCALERA 2DA.ETAPA	0.00	0.00	0.00	0.00	0.00	0.00	0.00	0.00	0.00	0.00
		K005 URBANIZACIÓN	0.00	67,139,642.61	15,806,207.78	51,333,434.83	26,764,640.07	26,764,640.07	26,755,170.40	24,568,794.76	23,245,654.49	0.00
		K005-000 CONSTRUCCION DE PAVIMENTO CON CONCRETO HIDRAULICO EN EL MUNICIPIO DE MACUSPANA, CIUDAD MACUSPANA, COLONIA CENTRO, CALLE "LEON ALEJO TORRES". (REF-K005-039/05000040)	0.00	5,703,847.77	0.01	5,703,847.76	5,703,847.76	5,703,847.76	5,703,847.76	5,703,847.76	0.00	0.00
		K005-001 CONSTRUCCION DE PAVIMENTO CON CONCRETO HIDRAULICO EN EL MUNICIPIO DE MACUSPANA, CIUDAD MACUSPANA, COLONIA CENTRO CALLES "LIMBAÑO BLANDIN" Y "LAZARO CARDENAS" (REF-K005-040/05000039)	0.00	9,437,530.59	15,805.51	9,421,725.08	9,421,725.08	9,421,725.08	9,421,725.08	9,421,725.08	0.00	0.00
		K005-003 REHABILITACION DE CALLE DE ACCESO A LA COLONIA ARBOLEDAS (REF-K005-046)	0.00	377,857.61	0.00	377,857.61	377,857.61	377,857.61	377,857.61	377,857.61	0.00	0.00
		K005-004 CONSTRUCCION DE PAVIMENTO CON CONCRETO HIDRAULICO EN LA CALLE PROLONGACION DE ALATORRE DE LA COLONIA CENTRO, CIUDAD MACUSPANA	0.00	1,090,616.80	5,631.66	1,084,985.14	1,084,985.14	1,084,985.14	1,084,985.14	1,084,985.14	0.00	0.00
		K005-005 CONSTRUCCION DE PAVIMENTO CON CONCRETO HIDRAULICO EN LA CALLE PROLONGACION DE MOCTEZUMA COLONIA CENTRO, CIUDAD MACUSPANA	0.00	3,817,223.54	23,100.01	3,794,123.53	3,794,123.53	3,794,123.53	3,793,749.28	3,793,749.28	0.00	0.00
		K005-006 CONSTRUCCION DE PAVIMENTO CON CONCRETO HIDRAULICO EN LA CALLE PROLONGACION DE NIÑOS HEROES, COLONIA CENTRO, CIUDAD MACUSPANA	0.00	1,163,000.95	5,607.26	1,157,393.69	1,157,393.69	1,157,393.69	1,157,393.69	1,157,393.69	0.00	0.00
		K005-007 CONSTRUCCION DE PAVIMENTO CON CONCRETO HIDRAULICO EN LA CALLE PROLONGACION BENITO JUAREZ, COLONIA CENTRO, CIUDAD MACUSPANA	0.00	2,082,381.16	4,610.71	2,077,770.45	2,077,770.45	2,077,770.45	2,076,203.27	2,076,203.27	0.00	0.00
		K005-008 CONSTRUCCION DE PAVIMENTO CON CONCRETO HIDRAULICO EN LA CALLE PROLONGACION DE LAZARO CARDENAS, COLONIA CENTRO, CIUDAD MACUSPANA	0.00	809,242.74	8,834.51	800,408.23	800,408.23	800,408.23	799,979.76	799,979.76	0.00	0.00
		K005-009 CONSTRUCCION DE PAVIMENTO CON CONCRETO HIDRAULICO EN LA CALLE PROLONGACION DE MARIANO ABASOLO, COLONIA CENTRO, CIUDAD MACUSPANA	0.00	898,047.32	0.00	898,047.32	783,842.11	783,842.11	782,051.04	782,051.04	114,205.21	109,773.11
		K005-010 CONSTRUCCION DE PAVIMENTO CON CONCRETO HIDRAULICO EN LA CALLE PROLONGACION DE VICENTE GUERRERO, COL. CENTRO, CIUDAD MACUSPANA	0.00	953,811.32	4,198.48	949,612.84	949,612.84	949,612.84	948,003.72	948,003.72	0.00	0.00
		K005-011 CONSTRUCCION DE PAVIMENTO CON CONCRETO HIDRAULICO EN MACUSPANA, COLONIA BELEN, CALLE FRANCISCO GALVEZ GALVEZ	0.00	5,697,936.04	2,843,259.54	2,854,676.50	0.00	0.00	0.00	2,854,676.50	2,843,259.54	0.00
		K005-012 CONSTRUCCION DE PAVIMENTO CON CONCRETO HIDRAULICO EN LA CALLE MIGUEL HIDALGO DEL POBLADO AQUILES SERDAN (SAN FERNANDO)	0.00	4,808,678.64	2,084,972.90	2,723,705.74	0.00	0.00	0.00	2,723,705.74	2,708,729.24	0.00
		K005-013 CONSTRUCCION DE GUARNICIONES Y BANQUETAS EN LA CALLE MIGUEL HIDALGO DEL POBLADO AQUILES SERDAN (SAN FERNANDO)	0.00	1,103,144.84	116,840.28	986,304.56	0.00	0.00	0.00	986,304.56	980,215.09	0.00
		K005-014 CONSTRUCCION DE PAVIMENTO CON CONCRETO HIDRAULICO EN MACUSPANA, COL. DIVINO MISTERIO, CALLE CARRIZAL	0.00	989,569.61	173,157.61	816,412.00	613,073.63	613,073.63	609,374.05	609,374.05	203,338.37	193,315.57
		K005-015 CONSTRUCCION DE PAVIMENTO CON CONCRETO HIDRAULICO EN MACUSPANA, COL. DIVINO MISTERIO, CALLE PUXCATAN	0.00	1,521,409.66	386,133.60	1,135,276.06	0.00	0.00	0.00	1,135,276.06	1,127,384.37	0.00
		K005-016 CONSTRUCCION DE PAVIMENTO CON CONCRETO HIDRAULICO EN MACUSPANA, COL. CENTRO, CALLE JOSE MARIA MORELOS	0.00	1,472,204.14	557,170.83	915,033.31	0.00	0.00	0.00	915,033.31	907,341.20	0.00
		K005-017 CONSTRUCCION DE PAVIMENTO CON CONCRETO HIDRAULICO EN	0.00	11,129,991.52	4,226,449.23	6,903,542.29	0.00	0.00	0.00	6,903,542.29	6,882,904.75	0.00

00000156



MUNICIPIO DE MACUSPANA, TABASCO.

GASTO POR CATEGORIA PROGRAMATICA


CORTE AL MES DE: JULIO

P.P	U.R.	Descripción	Autorizado	Adecuaciones		Modificado	Devengado	Ejercido	Pagado	SubEjercicio	Saldos	
				Ampliaciones	Reducciones						Por Devengar	Devengado por Ejercer
		MACUSPANA, COL. CENTRO, CALLE REFORMA										
K005-018		CONSTRUCCION DE PAVIMENTO CON CONCRETO HIDRAULICO EN MACUSPANA, COL. FLORIDA, CALLE CAROLINA	0.00	3,827,276.86	1,634,349.34	2,192,927.52	0.00	0.00	0.00	2,192,927.52	2,182,984.96	0.00
K005-019		CONSTRUCCION DE PAVIMENTO CON CONCRETO HIDRAULICO EN MACUSPANA, RA. MELCHOR OCAMPO 2DA. SECCION, CALLE MELCHOR OCAMPO, CALLE CAROLINA	0.00	6,192,154.53	2,291,882.19	3,900,272.34	0.00	0.00	0.00	3,900,272.34	3,885,542.55	0.00
K005-020		CONSTRUCCION DE PAVIMENTO CON CONCRETO HIDRAULICO EN MACUSPANA, COL. NIÑOS HEROES, CALLE JUAN DE LA BARRERA Y FERNANDO MONTES DE OCA	0.00	2,855,529.24	1,424,204.11	1,431,325.13	0.00	0.00	0.00	1,431,325.13	1,424,204.11	0.00
K005-021		CONSTRUCCION DE PAVIMENTO CON CONCRETO HIDRAULICO MACUSPANA, COL. DIVINO MISTERIO, CALLE CHILAPA	0.00	1,208,187.73	0.00	1,208,187.73	0.00	0.00	0.00	1,208,187.73	0.00	0.00
K014		MEJORAMIENTO INTEGRAL DE LA INFRAESTRUCTURA EDUCATIVA, CULTURAL Y DEPORTIVA.	0.00	244,830.11	0.00	244,830.11	0.00	0.00	0.00	244,830.11	0.00	0.00
K014-001		CONSTRUCCION DE TECHADO EN AREA DE IMPARTICION DE EDUCACION FISICA EN LA ESCUELA PRIMARIA GENERAL ANAYA CLAVE 27DPR0638K. (REF-K014-017)	0.00	244,830.11	0.00	244,830.11	0.00	0.00	0.00	244,830.11	0.00	0.00
K017		INFRAESTRUCTURA PARA EL DESARROLLO PECUARIO	0.00	649,436.86	0.00	649,436.86	0.00	0.00	0.00	649,436.86	0.00	0.00
K017-001		COMPLEMENTARIA PARA LA INFRAESTRUCTURA PECUARIA 3RA. ETAPA	0.00	649,436.86	0.00	649,436.86	0.00	0.00	0.00	649,436.86	0.00	0.00
K024		ADQUISICION DE BIENES MUEBLES	0.00	2,287,919.74	341,852.00	1,946,067.74	1,890,808.14	1,505,851.62	1,505,851.62	55,259.60	0.00	384,956.52
K024-001 (REM)		ADQUISICION DE TRICICLOS ADELANTO A PARTICIPACIONES 2021	0.00	79,460.00	0.00	79,460.00	79,460.00	79,460.00	79,460.00	0.00	0.00	0.00
K024-002 (REM)		ADQUISICION DE 27 MINISPLIT DE 12,000 BTU, 18,000 BTU Y DE 24,000 BTU	0.00	408,320.00	0.00	408,320.00	408,320.00	408,320.00	408,320.00	0.00	0.00	0.00
K024-003 (REM)		ADQUISICION DE 18 EQUIPOS DE COMPUTO Y 07 IMPRESORAS	0.00	681,933.84	341,852.00	340,081.84	340,081.84	340,081.84	340,081.84	0.00	0.00	0.00
K024-004 (REM)		ADQUISICION DE SERVIDOR	0.00	235,880.20	0.00	235,880.20	235,880.20	235,880.20	235,880.20	0.00	0.00	0.00
K024-005 (REM)		ADQUISICION DE DOS ESCANER	0.00	29,000.00	0.00	29,000.00	29,000.00	29,000.00	29,000.00	0.00	0.00	0.00
K024-007		ADQUISICION DE 3 TERMINALES DIGITAL MOVIL	0.00	384,956.52	0.00	384,956.52	384,956.52	0.00	0.00	0.00	0.00	384,956.52
K024-006		ADQUISICION DE BOMBAS SUMERGIBLES, MOTOR MONOFASICO Y CAJA DE CONTROL	0.00	468,369.18	0.00	468,369.18	413,109.58	413,109.58	413,109.58	55,259.60	0.00	0.00
K032		INFRAESTRUCTURA PARA EL DESARROLLO SOCIAL	0.00	116,521,017.16	34,416,839.54	82,104,177.62	35,298,075.02	35,298,075.02	33,511,529.99	46,806,102.60	39,616,663.25	0.00
05000203/K032-		REHABILITACION DE CAMINO RURAL EN EL MUNICIPIO DE MACUSPANA, COLONIA BUERGOS	0.00	19,203,483.48	9,435,874.48	9,767,609.00	0.00	0.00	0.00	9,767,609.00	9,724,934.76	0.00
05000204/K032-		REHABILITACION DE CAMINO RURAL EN EL MUNICIPIO DE MACUSPANA, RA. MELCHOR OCAMPO 3RA.SECC.	0.00	11,247,680.49	5,129,202.56	6,118,477.93	3,043,219.41	3,043,219.41	3,024,855.15	3,075,258.52	3,053,918.55	0.00
K032-001		REHABILITACION DE CAMINO CON GRAVA DE REVESTIMIENTO (REF-K032-013)	0.00	1,430,467.03	0.00	1,430,467.03	1,430,467.03	1,430,467.03	1,430,467.03	0.00	0.00	0.00
K032-002		REHABILITACION DE CAMINO CON GRAVA DE REVESTIMIENTO	0.00	1,983,474.58	8,108.42	1,975,366.16	1,975,366.16	1,975,366.16	1,975,366.16	0.00	0.00	0.00
K032-003		REHABILITACION DE CAMINO CON GRAVA DE REVESTIMIENTO	0.00	1,591,411.24	7,579.19	1,583,832.05	1,583,832.05	1,583,832.05	1,583,832.05	0.00	0.00	0.00
K032-004		REHABILITACION DE CAMINO CON GRAVA DE REVESTIMIENTO	0.00	639,045.75	3,129.96	635,915.79	635,915.79	635,915.79	635,915.79	0.00	0.00	0.00
K032-005		REHABILITACION DE CAMINO CON GRAVA DE REVESTIMIENTO	0.00	392,699.02	1,841.18	390,857.84	390,857.84	390,857.84	390,857.84	0.00	0.00	0.00
K032-006		REHABILITACION DE CAMINO CON GRAVA DE REVESTIMIENTO	0.00	2,047,394.68	6,598.78	2,040,795.90	2,040,795.90	2,040,795.90	2,040,795.90	0.00	0.00	0.00
K032-007		REHABILITACION DE CAMINO CON GRAVA DE REVESTIMIENTO	0.00	1,453,277.94	0.00	1,453,277.94	1,272,551.11	1,272,551.11	1,264,871.93	180,726.83	173,430.51	0.00
K032-008		REHABILITACION DE CAMINO CON GRAVA DE REVESTIMIENTO	0.00	1,384,190.03	6,537.62	1,377,652.41	1,377,652.41	1,377,652.41	1,376,782.77	0.00	0.00	0.00
K032-009		REHABILITACION DE CAMINO CON GRAVA DE REVESTIMIENTO	0.00	508,259.29	1,376.02	506,883.27	506,883.27	506,883.27	506,883.27	0.00	0.00	0.00
K032-010		REHABILITACION DE CAMINO CON CONCRETO ASFALTICO	0.00	3,055,650.52	27,971.66	3,027,678.86	3,027,678.86	3,027,678.86	3,027,678.86	0.00	0.00	0.00
K032-011		REHABILITACION DE CAMINO CON GRAVA DE REVESTIMIENTO	0.00	1,283,311.89	5,002.82	1,278,309.07	1,278,309.07	1,278,309.07	1,278,309.07	0.00	0.00	0.00
K032-012		REHABILITACION DE CAMINO CON GRAVA DE REVESTIMIENTO	0.00	1,145,296.19	5,643.20	1,139,652.99	1,139,652.99	1,139,652.99	1,139,652.99	0.00	0.00	0.00
K032-013		REHABILITACION DE CAMINO EN MACUSPANA, RA. NARCISO MENDOZA 1ERA. SECCION	0.00	1,208,136.82	11,316.25	1,196,820.57	1,196,820.57	1,196,820.57	966,021.30	0.00	0.00	0.00

00000157

MUNICIPIO DE MACUSPANA, TABASCO.
GASTO POR CATEGORIA PROGRAMATICA
CORTE AL MES DE: JULIO

P.P	U.R.	Descripción	Autorizado	Adecuaciones		Modificado	Devengado	Ejercido	Pagado	SubEjercicio	Saldos	
				Ampliaciones	Reducciones						Por Devengar	Devengado por Ejercer
K032-014		REHABILITACION DE CAMINO EN MACUSPANA, RA. FRANCISCO I. MADERO ALTO 2DA. SECCION	0.00	2,454,317.79	11,269.47	2,443,048.32	2,443,048.32	2,443,048.32	2,438,350.66	0.00	0.00	0.00
K032-015		REHABILITACION DE CAMINO EN MACUSPANA, EJ. CELIA GONZALEZ DE ROVIROSA	0.00	3,924,902.00	1,969,173.95	1,955,728.05	1,955,728.05	1,955,728.05	1,884,832.36	0.00	0.00	0.00
K032-016		REHABILITACION DE CAMINO EN MACUSPANA, RA. GREGORIO MENDEZ 2DA. SECCION (PATAZTAL)	0.00	1,184,604.17	0.00	1,184,604.17	700,100.59	700,100.59	210,030.18	484,503.58	472,468.29	0.00
K032-017		REHABILITACION DE CAMINO EN MACUSPANA, RA. MALUCO 1ERA. SECCION	0.00	9,807,162.54	4,894,260.37	4,912,902.17	2,657,152.99	2,657,152.99	2,641,118.44	2,255,749.18	2,237,107.38	0.00
K032-018		REHABILITACION DE CAMINO EN MACUSPANA, RA. BITZAL 6TA. SECCION	0.00	1,391,232.87	0.00	1,391,232.87	1,230,343.87	1,230,343.87	1,222,919.38	160,889.00	156,969.60	0.00
K032-019		REHABILITACION DE CAMINO EN MACUSPANA, RA. BITZAL 7MA. SECCION	0.00	1,364,535.94	0.00	1,364,535.94	1,214,658.26	1,214,658.26	1,207,328.42	149,877.68	141,596.70	0.00
K032-020		REHABILITACION DE CAMINO EN MACUSPANA, RA. FRANCISCO BATES	0.00	2,311,247.81	635,532.33	1,675,715.48	0.00	0.00	0.00	1,675,715.48	1,664,686.87	0.00
K032-021		REHABILITACION DE CAMINO EN MACUSPANA, RA. FRANCISCO I. MADERO BAJO	0.00	2,637,864.61	577,095.30	2,060,769.31	1,451,915.67	1,451,915.67	866,171.01	608,853.64	599,228.16	0.00
K032-022		REHABILITACION DE CAMINO CON MEZCLA ASFALTICA EN MACUSPANA, RA. NUEVA ESPERANZA	0.00	5,590,167.73	2,614,175.41	2,975,992.32	805,691.02	805,691.02	800,829.09	2,170,301.30	2,155,041.04	0.00
K032-023		REHABILITACION DE CAMINO EN MACUSPANA, RA. GUSTAVO A MADERO	0.00	2,060,916.30	0.00	2,060,916.30	1,463,805.00	1,463,805.00	1,454,971.70	597,111.30	587,623.11	0.00
K032-024		REHABILITACION DE CAMINO EN MACUSPANA, RA. ENCRUCIJADA	0.00	798,484.68	186,684.52	611,800.16	0.00	0.00	0.00	611,800.16	607,158.80	0.00
K032-025		REHABILITACION DE CAMINO CON MEZCLA ASFALTICA EN MACUSPANA, RA. HERMENEGILDO GALEANA (CHIVEROS)	0.00	4,629,933.95	0.00	4,629,933.95	0.00	0.00	0.00	4,629,933.95	0.00	0.00
K032-026		AMPLIACION DE ELECTRIFICACION EN MACUSPANA, COL. INDEPENDENCIA, CALLE 1RA. DE MAYO Y CERRADA 21 DE MARZO	0.00	1,922,568.42	957,595.59	964,972.83	475,628.79	475,628.79	142,688.64	489,344.04	481,966.80	0.00
K032-027		AMPLIACION DE ELECTRIFICACION EN MACUSPANA, COL. INDEPENDENCIA, CALLE 20 DE NOVEMBRE	0.00	913,933.21	455,028.57	458,904.64	0.00	0.00	0.00	458,904.64	455,028.57	0.00
K032-028		REHABILITACION DE CAMINO EN MACUSPANA, RA. ALLENDE BAJO 1RA. SECCION (SAN JOAQUIN)	0.00	1,048,869.54	234,951.54	813,918.00	0.00	0.00	0.00	813,918.00	811,107.84	0.00
K032-029		REHABILITACION DE CAMINO EN MACUSPANA, RA. UNION Y LIBERTAD	0.00	1,549,994.12	283,019.73	1,266,974.39	0.00	0.00	0.00	1,266,974.39	1,253,468.24	0.00
K032-030		REHABILITACION DE CAMINO EN MACUSPANA, RA. ALLENDE ALTO 1RA. SECCION	0.00	1,264,498.73	304,101.00	960,397.73	0.00	0.00	0.00	960,397.73	953,206.12	0.00
K032-031		REHABILITACION DE CAMINO EN MACUSPANA, RA. ALLENDE ALTO 2DA. SECCION	0.00	1,229,740.32	235,734.70	994,005.62	0.00	0.00	0.00	994,005.62	986,761.20	0.00
K032-032		REHABILITACION DE CAMINO EN MACUSPANA, RA. LIMON 1A. SECCION SECTOR A	0.00	825,141.70	0.00	825,141.70	0.00	0.00	0.00	825,141.70	820,679.94	0.00
K032-033		REHABILITACION DE CAMINO EN MACUSPANA, EJ. BENITO JUAREZ	0.00	845,855.26	274,372.15	571,483.11	0.00	0.00	0.00	571,483.11	566,463.60	0.00
K032-034		REHABILITACION DE CAMINO EN MACUSPANA, RA. GUADALUPE VICTORIA	0.00	1,112,750.47	189,190.53	923,559.94	0.00	0.00	0.00	923,559.94	920,342.21	0.00
K032-035		REHABILITACION DE CAMINO EN MACUSPANA, RA. NABOR CORNELIO	0.00	951,516.78	309,466.48	642,050.30	0.00	0.00	0.00	642,050.30	637,625.61	0.00
K032-036		REHABILITACION DE CAMINO EN MACUSPANA, RA. CORRALILLO 1RA. SECCION	0.00	2,803,121.96	902,101.49	1,901,020.47	0.00	0.00	0.00	1,901,020.47	1,893,938.41	0.00
K032-037		REHABILITACION DE CAMINO EN MACUSPANA, RA. CACAHUATALILLO	0.00	267,939.75	53,767.33	214,172.42	0.00	0.00	0.00	214,172.42	212,669.48	0.00
K032-038		REHABILITACION DE CAMINO EN MACUSPANA, RA. LICENCIADO JUAN CESAR BECERRA BATES	0.00	5,513,916.76	1,985,260.21	3,528,656.55	0.00	0.00	0.00	3,528,656.55	3,515,941.15	0.00
K032-039		REHABILITACION DE CAMINO CON MEZCLA ASFALTICA EN MACUSPANA, RA. SANTOS DEGOLLADO 1RA. SECCION (EL BAYO)	0.00	2,294,097.47	0.00	2,294,097.47	0.00	0.00	0.00	2,294,097.47	0.00	0.00
K032-040		REHABILITACION DE CAMINO CON MEZCLA ASFALTICA EN MACUSPANA, RA. SAN ANTONIO	0.00	3,279,211.64	1,325,453.10	1,953,758.54	0.00	0.00	0.00	1,953,758.54	1,944,111.88	0.00
K032-041		AMPLIACION DE ELECTRIFICACION EN MACUSPANA, RA. CARLOS GREENE 2DA. SECCION	0.00	3,968,711.69	1,368,423.63	2,600,288.06	0.00	0.00	0.00	2,600,288.06	2,589,188.43	0.00
K036		PROYECTOS DE INVERSION	0.00	350,536.00	0.00	350,536.00	350,536.00	350,536.00	350,536.00	0.00	0.00	0.00
		K036-001 ADQUISICION DE TERRENO, UBICADO EN LA COLONIA SANTA LUCIA DE LA VILLA BENITO JUAREZ DE ESTA CIUDAD	0.00	350,536.00	0.00	350,536.00	350,536.00	350,536.00	350,536.00	0.00	0.00	0.00
L001		OBLIGACIONES JURIDICAS INELUDIBLES.	9,187,963.25	748,383.81	248,383.81	9,687,963.25	4,055,229.57	4,055,229.57	3,461,054.44	5,632,733.68	240,157.65	0.00



00000158



MUNICIPIO DE MACUSPANA, TABASCO.
GASTO POR CATEGORIA PROGRAMATICA
CORTE AL MES DE: JULIO

P.P U.R.	Descripción	Autorizado	Adecuaciones		Modificado	Devengado	Ejercido	Pagado	SubEjercicio	Saldos	
			Ampliaciones	Reducciones						Por Devengar	Devengado por Ejercer
L001-001	LAUDOS (TRIBUNAL DE CONCILIACION Y ARBITRAJE DEL ESTADO DE TABASCO.	5,347,394.61	73,960.95	73,960.95	5,347,394.61	2,156,188.42	2,156,188.42	1,799,752.68	3,191,206.19	0.00	0.00
L001-002	LAUDOS (TRIBUNAL DE JUSTICIA ADMINISTRATIVA DEL ESTADO DE TABASCO.	3,840,568.64	174,422.86	174,422.86	3,840,568.64	1,639,198.80	1,639,198.80	1,408,478.24	2,201,369.84	0.00	0.00
P005-007	GASTOS DE OPERACION DE LA DIRECCION DE ASUNTOS JURIDICOS	0.00	500,000.00	0.00	500,000.00	259,842.35	259,842.35	252,823.52	240,157.65	240,157.65	0.00
M001	ACTIVIDADES DE APOYO ADMINISTRATIVO.	27,600,000.00	13,677,232.47	12,141,598.46	29,135,634.01	19,904,989.86	19,904,989.86	19,205,287.04	9,230,644.15	6,646,046.62	0.00
M001-001	OPERACION DE ADMINISTRACION	25,000,000.00	8,737,169.92	12,041,909.74	21,695,260.18	14,859,886.23	14,859,886.23	14,203,935.18	6,835,373.95	4,591,608.42	0.00
M001-002	PRESTACIONES SINDICALES	2,600,000.00	0.00	0.00	2,600,000.00	308,201.80	308,201.80	306,210.03	2,291,798.20	1,991,798.20	0.00
M001-003	OPERACION DE ADMINISTRACION (REMANENTE PARTICIPACIONES 2020)	0.00	53,522.00	0.00	53,522.00	53,522.00	53,522.00	53,522.00	0.00	0.00	0.00
M001-004	(REM) PRESTACIONES SINDICALES CONVENIDAS (LENTES) ADELANTO A PARTICIPACIONES 2021	0.00	160,000.00	0.53	159,999.47	159,999.47	159,999.47	159,999.47	0.00	0.00	0.00
M001-005	(REM) OPERACION DE ADMINISTRACION ADELANTO A PARTICIPACIONES 2021	0.00	2,333,600.30	15.19	2,333,585.11	2,333,585.11	2,333,585.11	2,333,585.11	0.00	0.00	0.00
M001-006	(REM) PRESTACIONES SINDICALES CONVENIDAS (ARTICULOS Y MATERIAL DEPORTIVO) ADELANTO A PARTICIPACIONES 2021	0.00	204,999.84	0.00	204,999.84	204,999.84	204,999.84	204,999.84	0.00	0.00	0.00
M001-007	OPERACION DE ADMINISTRACION (INGRESOS DE GESTION 2021)	0.00	1,119,796.41	0.00	1,119,796.41	1,016,324.41	1,016,324.41	974,564.41	103,472.00	62,640.00	0.00
M001-008	DONACION EN ESPECIE DE 40,552 LITROS DE COMBUSTIBLE TIPO DIESEL	0.00	892,144.00	0.00	892,144.00	892,144.00	892,144.00	892,144.00	0.00	0.00	0.00
M001-009	(REM) OPERACION DE ADMINISTRACION INGRESOS GESTION 2020	0.00	176,000.00	99,673.00	76,327.00	76,327.00	76,327.00	76,327.00	0.00	0.00	0.00
M001-010	PRESTACIONES SINDICALES CONVENIDAS (UTILES ESCOLARES)	0.00	0.00	0.00	0.00	0.00	0.00	0.00	0.00	0.00	0.00
N001	DESASTRES NATURALES	2,500,000.00	0.00	1,000,000.00	1,500,000.00	0.00	0.00	0.00	1,500,000.00	0.00	0.00
N001-001	CONTINGENCIA	2,500,000.00	0.00	1,000,000.00	1,500,000.00	0.00	0.00	0.00	1,500,000.00	0.00	0.00
O001	EVALUACIÓN Y CONTROL	6,000,000.00	2,750,086.35	2,099,152.67	6,650,933.68	4,625,035.24	4,625,035.24	4,382,445.42	2,025,898.44	2,025,898.44	0.00
O001-001	OPERACION DE LA CONTRALORIA MUNICIPAL	6,000,000.00	2,747,886.35	2,099,144.78	6,648,741.57	4,622,843.13	4,622,843.13	4,380,253.31	2,025,898.44	2,025,898.44	0.00
O001-002	(REM) GASTOS DE OPERACION DE LA CONTRALORIA MUNICIPAL ADELANTO A PARTICIPACIONES 2021	0.00	2,200.00	7.89	2,192.11	2,192.11	2,192.11	2,192.11	0.00	0.00	0.00
P002	ORDENAMIENTO TERRITORIAL	15,055,000.00	14,311,714.84	7,145,633.44	22,221,081.40	18,976,878.57	18,826,124.97	17,552,746.18	3,244,202.83	3,244,202.83	150,753.60
P002-001	OPERACION DE OBRAS PUBLICAS	15,055,000.00	12,509,383.57	6,921,719.51	20,642,664.06	17,398,461.23	17,247,707.63	15,974,328.84	3,244,202.83	3,244,202.83	150,753.60
P002-002	(REM) OPERACION DE OBRAS PUBLICAS ADELANTO A PARTICIPACIONES 2021	0.00	596,576.40	187.92	596,388.48	596,388.48	596,388.48	596,388.48	0.00	0.00	0.00
P002-003	(REM) OPERACION DE OBRAS PUBLICAS INGRESOS DE GESTION 2020	0.00	1,205,754.87	223,726.01	982,028.86	982,028.86	982,028.86	982,028.86	0.00	0.00	0.00
P005	POLITICA Y GOBIERNO	50,205,080.00	13,676,666.32	19,257,678.66	44,624,067.66	24,206,353.21	24,206,353.21	22,985,479.40	20,417,714.45	18,733,694.03	0.00
P005-001	OPERACION DE PRESIDENCIA	13,567,732.00	4,915,621.07	5,801,334.76	12,682,018.31	7,961,275.61	7,961,275.61	7,439,977.29	4,720,742.70	4,113,554.11	0.00
P005-005	DONATIVOS DIVERSOS (INAPAM, PREDIAL, AGUA)	1,200,000.00	0.00	0.00	1,200,000.00	277,168.17	277,168.17	274,264.97	922,831.83	0.00	0.00
P005-006	OPERACION DE PRESIDENCIA (INGRESOS DE GESTION REMANENTE 2020)	0.00	48,641.00	0.00	48,641.00	48,641.00	48,641.00	48,641.00	0.00	0.00	0.00
P005-008	(REM) GASTOS DE OPERACION DE LA PRESIDENCIA MUNICIPAL ADELANTO A PARTICIPACIONES 2021	0.00	22,300.00	79.78	22,220.22	22,220.22	22,220.22	22,220.22	0.00	0.00	0.00
P005-009	OPERACION DE LA PRESIDENCIA MUNICIPAL	0.00	0.00	0.00	0.00	0.00	0.00	0.00	0.00	0.00	0.00
P005-002	OPERACION DE LA SECRETARIA DEL AYUNTAMIENTO	29,725,000.00	6,195,364.98	11,441,863.99	24,478,500.99	12,437,240.48	12,437,240.48	12,145,277.43	12,041,260.51	11,947,260.51	0.00
P005-003	GASTO DE OPERACION DE ASUNTOS JURIDICOS	4,000,000.00	2,011,469.41	1,791,493.97	4,219,975.44	2,481,038.82	2,481,038.82	2,163,050.63	1,738,936.62	1,738,936.62	0.00
P005-004	OPERACION DE VIVIENDA	1,712,348.00	483,269.86	222,906.16	1,972,711.70	978,768.91	978,768.91	892,047.86	993,942.79	933,942.79	0.00
P007	SEGURIDAD PÚBLICA	115,360,110.36	19,368,198.34	16,982,415.22	117,745,893.48	62,407,866.50	57,082,283.88	55,829,452.68	55,338,026.98	52,676,030.99	5,325,582.62
P007-001	OPERACION DE SEGURIDAD PUBLICA	115,360,110.36	16,155,658.32	16,982,415.20	114,533,353.48	59,195,326.50	53,869,743.88	52,616,912.68	55,338,026.98	52,676,030.99	5,325,582.62
P007-002	(REM) OPERACION DE SEGURIDAD PUBLICA ADELANTO A PARTICIPACIONES 2020	0.00	180,000.00	0.00	180,000.00	180,000.00	180,000.00	180,000.00	0.00	0.00	0.00
P007-003	(P007-001) OPERACION DE SEGURIDAD PUBLICA REFRENDO FIV 2020	0.00	2,071,040.02	0.02	2,071,040.00	2,071,040.00	2,071,040.00	2,071,040.00	0.00	0.00	0.00
P007-004	(P007-009) FORTALECIMIENTO A LOS SISTEMAS DE VIDEOVIGILANCIA Y GEOLOCALIZACION (FORTASEG-FEDERAL REFRENDO 2020)	0.00	961,500.00	0.00	961,500.00	961,500.00	961,500.00	961,500.00	0.00	0.00	0.00

00000159



MUNICIPIO DE MACUSPANA, TABASCO.
GASTO POR CATEGORIA PROGRAMATICA
CORTE AL MES DE: JULIO

P.P	U.R.	Descripción	Autorizado	Adecuaciones		Modificado	Devengado	Ejercido	Pagado	SubEjercicio	Saldos	
				Ampliaciones	Reducciones						Por Devengar	Devengado por Ejercer
P009		ADMINISTRACIÓN FINANCIERA	309,360,838.81	207,066,333.93	326,161,481.09	190,265,691.65	111,547,895.80	110,800,469.75	110,059,865.03	78,717,795.85	4,547,236.57	747,426.05
P009-001		OPERACION DE FINANZAS	10,000,000.00	10,573,995.81	3,670,609.63	16,903,386.18	13,818,778.21	13,071,352.16	12,630,839.35	3,084,607.97	2,953,943.97	747,426.05
P009-002		SUB-DIRECCION DE CATASTRO	1,674,258.95	760,967.41	390,297.12	2,044,929.24	1,081,796.05	1,081,796.05	989,445.67	963,133.19	963,133.19	0.00
P009-003		OPERACION DE REGLAMENTO	1,279,770.00	922,939.28	345,248.84	1,857,460.44	1,331,701.03	1,331,701.03	1,193,559.50	525,759.41	525,759.41	0.00
P009-004		PAGO DEL 2.5% IMPUESTO SOBRE NOMINA (EJERCICIO 2021)	7,800,000.00	0.00	0.00	7,800,000.00	3,803,644.00	3,803,644.00	3,803,644.00	3,996,356.00	0.00	0.00
P009-005		PAGO DE DEUDA A LARGO PLAZO (BANCA A FIRME)	42,178,116.00	0.00	0.00	42,178,116.00	24,042,900.00	24,042,900.00	24,042,900.00	18,135,216.00	0.00	0.00
P009-006		ADELANTO A PARTICIPACIONES 2021	46,000,000.00	78,500,000.00	78,500,000.00	46,000,000.00	37,500,000.00	37,500,000.00	37,500,000.00	8,500,000.00	0.00	0.00
P009-007		INTERESES DEL ADELANTO A PARTICIPACIONES	1,150,000.00	1,479,252.00	1,454,143.00	1,175,109.00	852,580.00	852,580.00	852,580.00	322,529.00	0.00	0.00
P009-008		RECURSOS PENDIENTES DE APLICAR (INGRESOS DE GESTION 2021)	855,749.83	266,348.30	935,252.92	186,845.21	0.00	0.00	0.00	186,845.21	0.00	0.00
P009-009		RECURSOS PENDIENTES DE APLICAR DEL FONDO DE HIDROCARBUROS TERRESTRES 2021	6,149,006.66	0.00	3,625,817.42	2,523,189.24	0.00	0.00	0.00	2,523,189.24	0.00	0.00
P009-010		RECURSOS PENDIENTES DE APLICAR DEL FONDO DE HIDROCARBUROS MARITIMOS 2021	12,898,942.67	0.00	5,759,569.71	7,139,372.96	0.00	0.00	0.00	7,139,372.96	0.00	0.00
P009-011		RECURSOS PENDIENTES DE APLICAR FISE 2021	10,474,717.00	16,814,154.11	27,288,871.11	0.00	0.00	0.00	0.00	0.00	0.00	0.00
P009-012		RECURSOS PENDIENTES DE APLICAR FORTASEG 2021	11,000,000.00	0.00	11,000,000.00	0.00	0.00	0.00	0.00	0.00	0.00	0.00
P009-013		RECURSOS PENDIENTES DE APLICAR RAMO 33 FONDO III 2021	157,900,277.70	211,205.78	141,834,642.20	16,276,841.28	0.00	0.00	0.00	16,276,841.28	0.00	0.00
P009-014	(REM)	RECURSOS PENDIENTES DE ASIGNAR INGRESOS DE GESTION 2020	0.00	2,791,177.01	2,763,417.77	27,759.24	0.00	0.00	0.00	27,759.24	0.00	0.00
P009-015		OPERACION DE FINANZAS (INGRESOS DE GESTION REMANENTE 2020)	0.00	15,428.00	0.00	15,428.00	15,428.00	15,428.00	15,428.00	0.00	0.00	0.00
P009-016	(REM)	RECURSOS PENDIENTES DE ASIGNAR PARTICIPACIONES 2020	0.00	473,498.00	472,568.00	930.00	0.00	0.00	0.00	930.00	0.00	0.00
P009-017	(REM)	RECURSOS PENDIENTES DE ASIGNAR CONVENIO SAPAM 2020	0.00	4,988,839.43	4,988,839.43	0.00	0.00	0.00	0.00	0.00	0.00	0.00
P009-018	P009-018	RECURSOS PENDIENTES DE ASIGNAR PARTICIPACIONES 2021	0.00	33,831,756.00	31,533,705.54	2,298,050.46	0.00	0.00	0.00	2,298,050.46	0.00	0.00
P009-019	(REM)	RECURSOS PENDIENTES DE ASIGNAR ADELANTO A PARTICIPACIONES 2020	0.00	3,701,566.06	3,701,171.66	394.40	0.00	0.00	0.00	394.40	0.00	0.00
P009-020	(REM)	OPERACION DE FINANZAS ADELANTO A PARTICIPACIONES 2020	0.00	57,535.12	0.00	57,535.12	57,535.12	57,535.12	57,535.12	0.00	0.00	0.00
P009-021	(REM)	RECURSOS PENDIENTES DE ASIGNAR CONV-TRANSITO 2020	0.00	131,938.66	127,945.19	3,993.47	0.00	0.00	0.00	3,993.47	0.00	0.00
P009-022	(REM)	RECURSOS PENDIENTES DE ASIGNAR FIV 2020	0.00	128,516.62	128,516.60	0.02	0.00	0.00	0.00	0.02	0.00	0.00
P009-023	(REM)	RENDIMIENTOS FINANCIEROS DE LA CUENTA DEL FONDO DE HIDROCARBUROS EN REGIONES TERRESTRES 2020	0.00	2,398.20	2,395.38	2.82	0.00	0.00	0.00	2.82	0.00	0.00
P009-024	(REM)	RENDIMIENTOS FINANCIEROS DE LA CUENTA DEL RAMO 33 FIV 2020	0.00	3,703.91	2,993.19	710.72	0.00	0.00	0.00	710.72	0.00	0.00
P009-025	(REM)	RECURSOS PENDIENTES DE APLICAR DEL CONVENIO TRANSITO 2019	0.00	45,424.94	0.00	45,424.94	0.00	0.00	0.00	45,424.94	0.00	0.00
P009-026	(REM)	RECURSOS PENDIENTES DE APLICAR DEL CONVENIO SAPAM 2019	0.00	1,725,313.88	174,941.92	1,550,371.96	0.00	0.00	0.00	1,550,371.96	0.00	0.00
P009-027	(REM)	RECURSOS PENDIENTES APLICAR DEL FORTASEG MUNICIPAL 2018	0.00	45,601.46	45,601.46	0.00	0.00	0.00	0.00	0.00	0.00	0.00
P009-028	(REM)	RENDIMIENTOS FINANCIEROS DE LA CUENTA DEL FORTASEG FEDERAL 2018	0.00	5,253.39	5,253.39	0.00	0.00	0.00	0.00	0.00	0.00	0.00
P009-029	(REM)	RENDIMIENTOS FINANCIEROS DE LA CUENTA DEL FORTASEG MUNICIPAL 2018	0.00	28.78	28.78	0.00	0.00	0.00	0.00	0.00	0.00	0.00
P009-030	(REM)	RENDIMIENTOS FINANCIEROS DE LA CUENTA DE SEDATU/VIVIENDA MPAL. 2018	0.00	16.71	0.00	16.71	0.00	0.00	0.00	16.71	0.00	0.00
P009-031	(REM)	RENDIMIENTOS FINANCIEROS DE LA CUENTA DE SEDATU/VIVIENDA FEDERAL 2018.	0.00	47.46	0.00	47.46	0.00	0.00	0.00	47.46	0.00	0.00
P009-032	(REM)	RENDIMIENTOS FINANCIEROS DE LA CUENTA DE SEDATU/HABITAT FEDERAL 2018	0.00	50.12	0.00	50.12	0.00	0.00	0.00	50.12	0.00	0.00
P009-033	(REM)	RENDIMIENTOS FINANCIEROS DE LA CUENTA DE SEDATU/HABITAT MUNICIPAL 2018	0.00	14.55	0.00	14.55	0.00	0.00	0.00	14.55	0.00	0.00
P009-034	(REM)	RENDIMIENTOS FINANCIEROS DE LA CUENTA DE HIDROCARBUROS TERRESTRES 2018	0.00	608.59	0.00	608.59	0.00	0.00	0.00	608.59	0.00	0.00
P009-035	(REM)	RENDIMIENTOS FINANCIEROS DE LA CUENTA DEL FONDO DE	0.00	107,335.67	28.11	107,307.56	0.00	0.00	0.00	107,307.56	0.00	0.00

00000160



MUNICIPIO DE MACUSPANA, TABASCO.
GASTO POR CATEGORIA PROGRAMATICA
CORTE AL MES DE: JULIO

P.P	U.R.	Descripción	Autorizado	Adecuaciones		Modificado	Devengado	Ejercido	Pagado	SubEjercicio	Saldos	
				Ampliaciones	Reducciones						Por Devengar	Devengado por Ejercer
		HIDROCARBUROS EN REGIONES TERRESTRES 2019										
P009-036	(REM)	RENDIMIENTOS FINANCIEROS DE LA CUENTA DEL FONDO DE HIDROCARBUROS EN REGIONES MARITIMAS 2018	0.00	711.84	0.00	711.84	0.00	0.00	0.00	711.84	0.00	0.00
P009-037	(REM)	RENDIMIENTOS FINANCIEROS DE LA CUENTA DEL FONDO DE HIDROCARBUROS EN REGIONES MARITIMAS 2019	0.00	203,866.71	0.00	203,866.71	0.00	0.00	0.00	203,866.71	0.00	0.00
P009-038	(REM)	RECURSOS PENDIENTES DE APLICAR DEL FONDO DE HIDROCARBUROS EN REGIONES TERRESTRES 2019	0.00	1,441,961.63	0.00	1,441,961.63	0.00	0.00	0.00	1,441,961.63	0.00	0.00
P009-039	(REM)	RECURSOS PENDIENTES DE APLICAR DEL FONDO DE HIDROCARBUROS EN REGIONES MARITIMAS 2019	0.00	2,822,686.19	0.00	2,822,686.19	0.00	0.00	0.00	2,822,686.19	0.00	0.00
P009-040	(REM)	RENDIMIENTOS FINANCIEROS DE LA CUENTA DE RAMO 33 FIV 2019	0.00	72,032.90	0.00	72,032.90	0.00	0.00	0.00	72,032.90	0.00	0.00
P009-041	(REM)	RENDIMIENTOS FINANCIEROS DE LA CUENTA DEL RAMO 33 FIII 2018	0.00	135,031.80	135,031.80	0.00	0.00	0.00	0.00	0.00	0.00	0.00
P009-042	(REM)	RENDIMIENTOS FINANCIEROS DE LA CUENTA DEL RAMO 33 FIII 2019	0.00	160,903.57	156,355.00	4,548.57	0.00	0.00	0.00	4,548.57	0.00	0.00
P009-043	(REM)	RENDIMIENTOS FINANCIEROS DE LA CUENTA DEL RAMO 33 FIV 2018	0.00	3,696.07	0.00	3,696.07	0.00	0.00	0.00	3,696.07	0.00	0.00
P009-044	(REM)	RENDIMIENTOS FINANCIEROS DE LA CUENTA DEL FISE ESTATAL 2018	0.00	70.01	70.01	0.00	0.00	0.00	0.00	0.00	0.00	0.00
P009-045	(REM)	RENDIMIENTOS FINANCIEROS DE LA CUENTA DE FISE MUNICIPAL 2018	0.00	15.98	15.98	0.00	0.00	0.00	0.00	0.00	0.00	0.00
P009-046	(REM)	RENDIMIENTOS FINANCIEROS DE LA CUENTA DE FISE ESTATAL 2019	0.00	1,303.46	1,303.46	0.00	0.00	0.00	0.00	0.00	0.00	0.00
P009-047	(REM)	RENDIMIENTOS FINANCIEROS DE LA CUENTA DE FISE MUNICIPAL 2019	0.00	85.36	85.36	0.00	0.00	0.00	0.00	0.00	0.00	0.00
P009-048	(REM)	RECURSOS PENDIENTES DE APLICAR RAMO 33 FONDO III 2019	0.00	50,124.29	50,124.00	0.29	0.00	0.00	0.00	0.29	0.00	0.00
P009-049	(REM)	RECURSOS PENDIENTES DE APLICAR DEL FISE 2019	0.00	238,154.80	0.00	238,154.80	0.00	0.00	0.00	238,154.80	0.00	0.00
P009-050	(REM)	RECURSOS PENDIENTES DE ASIGNAR PARTICIPACIONES 2019	0.00	395.56	0.00	395.56	0.00	0.00	0.00	395.56	0.00	0.00
P009-051	(REM)	RENDIMIENTOS FINANCIEROS DEL CREDITO BANORTE 2019.	0.00	1,555.87	0.00	1,555.87	0.00	0.00	0.00	1,555.87	0.00	0.00
P009-052	(REM)	RECURSOS PENDIENTES DE ASIGNAR DE LA DEUDA (BANCO BANORTE 2019)	0.00	936.39	0.00	936.39	0.00	0.00	0.00	936.39	0.00	0.00
P009-053	(REM)	RECURSOS PENDIENTES DE APLICAR INGRESOS DE GESTION 2019	0.00	167.09	0.00	167.09	0.00	0.00	0.00	167.09	0.00	0.00
P009-054	(REF)	PAGO DEL 2.5% IMPUESTO SOBRE NOMINA (EJERCICIOS ANTERIORES) ADELANTO A PARTICIPACIONES 2021	0.00	8,376,822.00	3,176,644.00	5,200,178.00	3,176,644.00	3,176,644.00	3,176,644.00	2,023,534.00	0.00	0.00
P009-055	(REF)	PAGO DEL 2.5% IMPUESTO SOBRE NOMINA (EJERCICIOS ANTERIORES)	0.00	7,638,100.00	3,055,240.00	4,582,860.00	4,582,860.00	4,582,860.00	4,582,860.00	0.00	0.00	0.00
P009-056	(REM)	RECURSOS PENDIENTES DE ASIGNAR (PROGRAMA FEIEF 2020)	0.00	50,616.33	0.00	50,616.33	0.00	0.00	0.00	50,616.33	0.00	0.00
P009-057	(REM)	RENDIMIENTOS FINANCIEROS DE LA CUENTA DE FEIEF 2020	0.00	568.72	0.00	568.72	0.00	0.00	0.00	568.72	0.00	0.00
P009-058	(REM)	RENDIMIENTOS FINANCIEROS DE LA CUENTA FORTASEG MUNICIPAL 2020	0.00	66.11	66.11	0.00	0.00	0.00	0.00	0.00	0.00	0.00
P009-059	(REM)	RENDIMIENTOS FINANCIEROS DE LA CUENTA FORTASEG FEDERAL 2020	0.00	1,913.52	1,913.52	0.00	0.00	0.00	0.00	0.00	0.00	0.00
P009-060	(REM)	RECURSOS PENDIENTES DE ASIGNAR FORTASEG FEDERAL 2020	0.00	99,658.62	99,658.62	0.00	0.00	0.00	0.00	0.00	0.00	0.00
P009-061	(REM)	RECURSOS PENDIENTES DE ASIGNAR FORTASEG MUNICIPAL 2020	0.00	1,049.00	1,049.00	0.00	0.00	0.00	0.00	0.00	0.00	0.00
P009-062	(REM)	RECURSOS PENDIENTES DE ASIGNAR DEL FONDO DE HIDROCARBUROS EN REGIONES MARITIMAS 2020	0.00	3,664.60	3,664.60	0.00	0.00	0.00	0.00	0.00	0.00	0.00
P009-063	(REM)	RECURSOS PENDIENTES DE ASIGNAR FISE 2020	0.00	48,197.61	48,197.61	0.00	0.00	0.00	0.00	0.00	0.00	0.00
P009-064	(REM)	RENDIMIENTOS FINANCIEROS DE LA CUENTA DE HIDROCARBUROS EN REGIONES MARITIMAS 2020	0.00	24,247.42	24,065.22	182.20	0.00	0.00	0.00	182.20	0.00	0.00
P009-065	(REM)	RECURSOS PENDIENTES DE ASIGNAR RAMO 33 FONDO III 2020	0.00	72,759.99	72,759.99	0.00	0.00	0.00	0.00	0.00	0.00	0.00
P009-066	(REM)	RENDIMIENTOS FINANCIEROS DE LA CUENTA DEL RAMO 33 FIII 2020	0.00	72,137.09	71,566.06	571.03	0.00	0.00	0.00	571.03	0.00	0.00
P009-067	(REM)	RENDIMIENTOS FINANCIEROS DE LA CUENTA DEL PROGRAMA DE AGUA LIMPIA MUNICIPAL 2020	0.00	1.93	1.93	0.00	0.00	0.00	0.00	0.00	0.00	0.00
P009-068	(REM)	RECURSOS PENDIENTES DE ASIGNAR DEL PROGRAMA DE AGUA LIMPIA FEDERAL 2020	0.00	276.86	276.86	0.00	0.00	0.00	0.00	0.00	0.00	0.00
P009-069		OPERACION DE FINANZAS (INGRESOS DE GESTION 2021)	0.00	949,135.35	0.00	949,135.35	844,735.35	844,735.35	775,135.35	104,400.00	104,400.00	0.00



MUNICIPIO DE MACUSPANA, TABASCO.
GASTO POR CATEGORIA PROGRAMATICA
CORTE AL MES DE: JULIO

P.P	U.R.	Descripción	Autorizado	Adecuaciones		Modificado	Devengado	Ejercido	Pagado	SubEjercicio	Saldos	
				Ampliaciones	Reducciones						Por Devengar	Devengado por Ejercer
P009-070		PAGO DE IMPUESTO SOBRE NOMINA (ISN) EJERCICIO 2020	0.00	2,438,986.00	0.00	2,438,986.00	2,438,986.00	2,438,986.00	2,438,986.00	0.00	0.00	0.00
P009-071		RENDIMIENTOS FINANCIEROS DE LA CUENTA DE HIDROCARBUROS TERRESTRES 2021	0.00	2,914.50	0.00	2,914.50	0.00	0.00	0.00	2,914.50	0.00	0.00
P009-072		(REM) RENDIMIENTOS FINANCIEROS DE LA CUENTA PRODDER 2020	0.00	14.27	14.27	0.00	0.00	0.00	0.00	0.00	0.00	0.00
P009-073		(REM) RENDIMIENTOS FINANCIEROS DE LA CUENTA DE PROSANEAR 2020	0.00	84.13	84.13	0.00	0.00	0.00	0.00	0.00	0.00	0.00
P009-074		RECURSOS PENDIENTES DE ASIGNAR FEIEF 2021	0.00	499,728.00	499,000.00	728.00	0.00	0.00	0.00	728.00	0.00	0.00
P009-075		RENDIMIENTOS FINANCIEROS DE LA CUENTA DEL FONDO III 2021	0.00	39,182.19	0.00	39,182.19	0.00	0.00	0.00	39,182.19	0.00	0.00
P009-076		RENDIMIENTOS FINANCIEROS DE LA CUENTA DEL FONDO IV 2021	0.00	840.59	0.00	840.59	0.00	0.00	0.00	840.59	0.00	0.00
P009-077		RENDIMIENTOS FINANCIEROS DE LA CUENTA DE HIDROCARBUROS MARITIMOS 2021	0.00	5,183.15	0.00	5,183.15	0.00	0.00	0.00	5,183.15	0.00	0.00
P009-078		(REM) RECURSOS PENDIENTES DE ASIGNAR PROSANEAR 2020	0.00	7,783.18	7,783.18	0.00	0.00	0.00	0.00	0.00	0.00	0.00
P009-079		(REM) RECURSOS PENDIENTES DE ASIGNAR PRODDER 2020	0.00	4,652.01	4,652.01	0.00	0.00	0.00	0.00	0.00	0.00	0.00
P009-080		RENDIMIENTOS FINANCIEROS DE LA CUENTA DE FEIEF 2021	0.00	18.31	0.00	18.31	0.00	0.00	0.00	18.31	0.00	0.00
P009-081		APORTACION MUNICIPAL FISE 2021	0.00	9,169,762.04	0.00	9,169,762.04	9,169,762.04	9,169,762.04	9,169,762.04	0.00	0.00	0.00
P009-082		PAGO DE IMPUESTO SOBRE LA RENTA Y ACCESORIOS (ISR 2019)	0.00	10,908,860.64	0.00	10,908,860.64	8,830,546.00	8,830,546.00	8,830,546.00	2,078,314.64	0.00	0.00
P009-083		IMPUESTO SOBRE NOMINA (ISR) EJERCICIO 2019	0.00	3,930,495.00	0.00	3,930,495.00	0.00	0.00	0.00	3,930,495.00	0.00	0.00
P010		ADMINISTRACION PROGRAMATICA Y PRESUPUESTARIA	7,500,000.00	1,900,170.56	2,240,817.26	7,159,353.30	4,038,363.90	4,038,363.90	3,679,910.78	3,120,989.40	2,877,989.40	0.00
P010-001		OPERACION DE PROGRAMACION	7,500,000.00	1,900,170.56	2,240,817.26	7,159,353.30	4,038,363.90	4,038,363.90	3,679,910.78	3,120,989.40	2,877,989.40	0.00
P013		EQUIDAD DE GÉNERO	2,668,503.00	612,562.62	258,572.22	3,022,493.40	1,314,223.93	1,314,223.93	1,204,309.71	1,708,269.47	1,224,939.40	0.00
P013-001		GASTOS DE OPERACION DE ATENCION LA MUJER	2,168,503.00	571,240.80	217,250.40	2,522,493.40	1,256,302.11	1,256,302.11	1,147,387.89	1,266,191.29	1,224,939.40	0.00
P013-002		FOMENTAR LA EQUIDAD DE GENERO ENTRE HOMBRES Y MUJERES	500,000.00	41,321.82	41,321.82	500,000.00	57,921.82	57,921.82	56,921.82	442,078.18	0.00	0.00
P015		CONSTRUCCIÓN DE CIUDADANÍA	2,728,805.00	183,643.98	373,692.04	2,538,756.94	1,047,594.32	1,047,594.32	991,105.99	1,491,162.62	1,491,162.62	0.00
P015-001		GASTOS DE OPERACION DE ATENCION CIUDADANA	2,728,805.00	183,643.98	373,692.04	2,538,756.94	1,047,594.32	1,047,594.32	991,105.99	1,491,162.62	1,491,162.62	0.00
P018		EVALUACIÓN DEL DESEMPEÑO	308,000.00	544,000.00	462,000.00	390,000.00	390,000.00	390,000.00	390,000.00	0.00	0.00	0.00
P018-001		EVALUACIÓN DE DESEMPEÑO FISM Y FORTAMUN	308,000.00	544,000.00	462,000.00	390,000.00	390,000.00	390,000.00	390,000.00	0.00	0.00	0.00


 L.A.E. GARCÍA VINA FALCÓN ARIAS
 DIRECCIÓN DE PROGRAMACIÓN


 I.Q.I. MAURO WINZIG NEBRIN
 PRIMER CONCEJAL



MUNICIPIO DE MACUSPANA, TABASCO.

GASTO POR CATEGORIA PROGRAMATICA

CORTE AL MES DE: JULIO

MOD. INVERSION: PROGRAMA NORMAL

P.P U.R.	Descripción	Autorizado	Adecuaciones		Modificado	Devengado	Ejercido	Pagado	SubEjercicio	Saldos	
			Ampliaciones	Reducciones						Por Devengar	Devengado por Ejercer
	Presupuesto Total	746,592,674.54	506,343,366.66	481,989,204.94	770,946,836.26	398,593,276.26	389,808,043.25	375,562,731.71	372,353,560.00	260,051,942.69	8,785,233.01
E001	AGUA POTABLE	48,892,634.82	13,898,977.24	15,421,962.52	47,369,649.54	27,239,193.11	25,903,037.13	23,929,834.35	20,130,456.43	12,659,012.68	1,336,155.98
E001-001	OPERACION DE AGUA POTABLE	48,892,634.82	13,898,977.24	15,421,962.52	47,369,649.54	27,239,193.11	25,903,037.13	23,929,834.35	20,130,456.43	12,659,012.68	1,336,155.98
E002	DRENAJE Y ALCANTARILLADO	13,428,968.00	3,230,768.91	5,274,182.63	11,385,554.28	5,243,351.25	5,243,351.25	5,006,531.90	6,142,203.03	4,702,207.87	0.00
E002-001	OPERACION DE DRENAJE Y ALCANTARILLADO	13,428,968.00	3,230,768.91	5,274,182.63	11,385,554.28	5,243,351.25	5,243,351.25	5,006,531.90	6,142,203.03	4,702,207.87	0.00
E005	APOYO A LA CULTURA	19,169,763.00	1,926,031.71	1,798,452.71	19,297,342.00	8,135,694.18	8,135,694.18	7,881,426.86	11,161,647.82	11,151,840.82	0.00
E005-001	OPERACION DE LAS CASAS DE LA CULTURA Y BIBLIOTECAS	19,169,763.00	1,926,031.71	1,798,452.71	19,297,342.00	8,135,694.18	8,135,694.18	7,881,426.86	11,161,647.82	11,151,840.82	0.00
E006	RECREACION	21,673,097.00	1,452,258.87	4,842,370.03	18,282,985.84	9,035,554.32	9,035,554.32	8,668,636.71	9,247,431.52	8,747,431.52	0.00
E006-002	EVENTOS	1,000,000.00	0.00	500,000.00	500,000.00	0.00	0.00	0.00	500,000.00	0.00	0.00
E006-001	OPERACION DE DECURM	18,973,097.00	1,452,258.87	2,642,370.03	17,782,985.84	9,035,554.32	9,035,554.32	8,668,636.71	8,747,431.52	8,747,431.52	0.00
E006-006	DIA DEL MESTRO	1,000,000.00	0.00	1,000,000.00	0.00	0.00	0.00	0.00	0.00	0.00	0.00
E006-003	DIA DE REYES	300,000.00	0.00	300,000.00	0.00	0.00	0.00	0.00	0.00	0.00	0.00
E006-004	DIA DE LAS MADRES	200,000.00	0.00	200,000.00	0.00	0.00	0.00	0.00	0.00	0.00	0.00
E006-005	CELEBRACION DEL DIA DEL NIÑO	200,000.00	0.00	200,000.00	0.00	0.00	0.00	0.00	0.00	0.00	0.00
E007	DEPORTE	1,882,217.00	2,794.13	2,794.13	1,882,217.00	577,548.55	577,548.55	554,905.84	1,304,668.45	1,304,668.45	0.00
E007-001	OPERACION DE DEPORTES	1,882,217.00	2,794.13	2,794.13	1,882,217.00	577,548.55	577,548.55	554,905.84	1,304,668.45	1,304,668.45	0.00
E012	ORDENAMIENTO TERRITORIAL	39,527,581.00	9,897,201.35	7,804,502.40	41,620,279.95	20,151,306.37	20,005,146.37	18,615,115.73	21,468,973.58	13,337,293.98	146,160.00
E012-001	OPERACION DE SERVICIOS MUNICIPALES	22,590,000.00	9,145,496.87	5,425,948.78	26,309,548.09	16,588,432.07	16,442,272.07	15,154,487.45	9,721,116.02	9,321,116.02	146,160.00
E012-002	OPERACION DE BACHEO	1,582,581.00	149,987.31	409,351.53	1,323,216.78	660,284.45	660,284.45	633,876.98	662,932.33	662,932.33	0.00
E012-003	OPERACION DE ALUMBRADO PUBLICO	15,355,000.00	601,717.17	1,969,202.09	13,987,515.08	2,902,589.85	2,902,589.85	2,826,751.30	11,084,925.23	3,353,245.63	0.00
E012-004	SUMINISTRO DE LUMINARIA PARA ALUMBRADO PUBLICO	0.00	0.00	0.00	0.00	0.00	0.00	0.00	0.00	0.00	0.00
E019	VIGILANCIA DE TRANSITO	10,569,487.00	1,991,881.15	1,896,560.15	10,664,808.00	3,977,486.04	3,977,486.04	3,637,042.05	6,687,321.96	5,315,991.66	0.00
E019-001	OPERACION DE TRANSITO MUNICIPAL (INGRESOS DE GESTION 2021)	7,600,000.00	1,249,301.71	1,249,301.71	7,600,000.00	2,646,777.16	2,646,777.16	2,326,750.78	4,953,222.84	3,581,892.54	0.00
E019-002	OPERACION DE TRANSITO CT	2,969,487.00	742,579.44	647,258.44	3,064,808.00	1,330,708.88	1,330,708.88	1,310,291.27	1,734,099.12	1,734,099.12	0.00
E029	PROTECCION CIVIL	3,400,000.00	413,290.30	259,766.60	3,553,523.70	1,563,600.47	1,563,600.47	1,438,673.31	1,989,923.23	1,899,923.23	0.00
E029-001	GASTO DE OPERACION DE LA COORDINACIÓN DE PROTECCIÓN CIVIL	3,400,000.00	413,290.30	259,766.60	3,553,523.70	1,563,600.47	1,563,600.47	1,438,673.31	1,989,923.23	1,899,923.23	0.00
E031	ATENCION A PERSONAS CON DISCAPACIDAD	2,300,694.00	501,659.14	294,759.14	2,507,594.00	1,153,233.08	1,153,233.08	1,135,840.91	1,354,360.92	1,354,360.92	0.00
E031-001	OPERACION DE LA UBR	2,300,694.00	501,659.14	294,759.14	2,507,594.00	1,153,233.08	1,153,233.08	1,135,840.91	1,354,360.92	1,354,360.92	0.00
E032	ASISTENCIA A ADULTOS MAYORES	350,000.00	0.00	0.00	350,000.00	0.00	0.00	0.00	350,000.00	0.00	0.00
E032-001	PROGRAMA PERMANENTE CASA DIA DEL ANCIANO	350,000.00	0.00	0.00	350,000.00	0.00	0.00	0.00	350,000.00	0.00	0.00
E035	ATENCION A FAMILIAS Y POBLACION VULNERABLE	20,240,777.30	4,044,506.98	3,499,644.24	20,785,640.04	11,650,615.29	10,956,417.05	10,448,592.53	9,135,024.75	8,080,599.97	694,198.24
E035-002	DONATIVOS	1,000,000.00	0.00	0.00	1,000,000.00	69,162.00	69,162.00	69,162.00	930,838.00	0.00	0.00
E035-004	APOYO PARA LA COMPRA DE TRANSFORMADOR (INGRESOS DE GESTION 2021)	0.00	379,999.08	159,999.08	220,000.00	0.00	0.00	0.00	220,000.00	179,220.00	0.00
E035-001	GASTOS DE OPERACION DEL D.I.F. MUNICIPAL	19,240,777.30	2,650,707.90	3,304,845.16	18,586,640.04	10,602,698.51	10,602,698.51	10,094,873.99	7,983,941.53	7,901,379.97	0.00
E035-006	PROGRAMA DE APOYO AL COVID-19	0.00	480,000.00	0.00	480,000.00	479,997.79	0.00	0.00	2.21	0.00	479,997.79
E035-007	PROGRAMA DE APOYO AL COVID-19 (FEIEF 2021)	0.00	533,800.00	34,800.00	499,000.00	498,756.99	284,556.54	284,556.54	243.01	0.00	214,200.45
E035-008	OPERACION DEL DIF (FEIEF 2021)	0.00	0.00	0.00	0.00	0.00	0.00	0.00	0.00	0.00	0.00
E035-009	PROGRAMA DE APOYO AL COVID-2019	0.00	0.00	0.00	0.00	0.00	0.00	0.00	0.00	0.00	0.00
E039	BIENESTAR ALIMENTARIO NUTRICIONAL	800,000.00	0.00	300,000.00	500,000.00	22,489.00	22,489.00	22,489.00	477,511.00	0.00	0.00
E039-001	OPERACION DEL CENDI MUNICIPAL "BERTHA VONN GLUMMER"	800,000.00	0.00	300,000.00	500,000.00	22,489.00	22,489.00	22,489.00	477,511.00	0.00	0.00
E048	PRESTACION DE SERVICIOS PUBLICOS	2,818,782.00	363,805.84	361,249.83	2,821,338.01	1,500,041.79	1,500,041.79	1,441,991.14	1,321,296.22	1,321,296.22	0.00

00000163



MUNICIPIO DE MACUSPAN, TABASCO.
GASTO POR CATEGORIA PROGRAMATICA
CORTE AL MES DE: JULIO
MOD. INVERSION: PROGRAMA NORMAL

P.P U.R.	Descripción	Autorizado	Adecuaciones		Modificado	Devengado	Ejercido	Pagado	SubEjercicio	Saldos	
			Ampliaciones	Reducciones						Por Devengar	Devengado por Ejercer
E048-001	OPERACION DE REGISTRO CIVIL	2,818,782.00	363,805.84	361,249.83	2,821,338.01	1,500,041.79	1,500,041.79	1,441,991.14	1,321,296.22	1,321,296.22	0.00
F001	DESARROLLO AGRICOLA	6,000,000.00	2,534,913.80	1,068,974.45	7,465,939.35	4,148,950.23	4,148,950.23	3,936,451.04	3,316,989.12	3,316,989.12	0.00
F001-001	OPERACION DE DESARROLLO	6,000,000.00	1,034,913.80	568,974.45	6,465,939.35	3,648,950.23	3,648,950.23	3,436,451.04	2,816,989.12	2,816,989.12	0.00
F001-004	DOTACION DE CRIAS DE TILAPIA DE CRECIMIENTO Y ENGORDA, PARA PRODUCTORES DEL MUNICIPIO DE MACUSPAN.	0.00	1,500,000.00	500,000.00	1,000,000.00	500,000.00	500,000.00	500,000.00	500,000.00	500,000.00	0.00
F008	APOYO TURISTICO	3,115,825.00	633,642.40	463,373.68	3,286,093.72	1,502,056.63	1,502,056.63	1,385,222.84	1,784,037.09	1,784,037.09	0.00
F008-001	OPERACION DE FOMENTO ECONOMICO Y TURISMO	3,115,825.00	633,642.40	463,373.68	3,286,093.72	1,502,056.63	1,502,056.63	1,385,222.84	1,784,037.09	1,784,037.09	0.00
F015	VIVIENDA	0.00	8,803,907.60	479,443.62	8,324,463.98	7,477,360.10	7,477,360.10	7,473,344.19	847,103.88	830,748.72	0.00
F015-001	CONSTRUCCION DE CUARTOS DORMITORIOS	0.00	1,102,324.96	6,471.77	1,095,853.19	1,095,853.19	1,095,853.19	1,095,853.19	0.00	0.00	0.00
F015-002	CONSTRUCCION DE CUARTOS DORMITORIOS	0.00	1,101,855.05	8,397.93	1,093,457.12	1,093,457.12	1,093,457.12	1,093,457.12	0.00	0.00	0.00
F015-003	CONSTRUCCION DE CUARTOS DORMITORIOS	0.00	1,119,310.12	6,630.02	1,112,680.10	1,112,680.10	1,112,680.10	1,112,680.10	0.00	0.00	0.00
F015-004	CONSTRUCCION DE CUARTOS DORMITORIOS	0.00	1,244,299.09	0.00	1,244,299.09	995,253.83	995,253.83	995,253.83	249,045.26	240,684.09	0.00
F015-005	CONSTRUCCION DE CUARTOS DORMITORIOS	0.00	1,115,996.49	7,406.20	1,108,590.29	1,108,590.29	1,108,590.29	1,108,590.29	0.00	0.00	0.00
F015-006	CONSTRUCCION DE CUARTOS DORMITORIOS	0.00	622,573.51	2,073.20	620,500.31	620,500.31	620,500.31	618,562.89	0.00	0.00	0.00
F015-007	CONSTRUCCION DE CUARTOS DORMITORIOS	0.00	1,112,290.28	5,700.55	1,106,589.73	1,106,589.73	1,106,589.73	1,106,589.73	0.00	0.00	0.00
F015-008	CONSTRUCCION DE CUARTOS DORMITORIOS EN MACUSPAN, EJ. BAYONA	0.00	1,385,258.10	442,763.95	942,494.15	344,435.53	344,435.53	342,357.04	598,058.62	590,064.63	0.00
F021	APOYO AL FOMENTO DE LA CULTURA AMBIENTAL	2,148,548.00	445,740.56	350,553.02	2,243,735.54	1,191,434.96	1,191,434.96	1,100,268.93	1,052,300.58	1,022,300.58	0.00
F021-001	OPERACION DE PROTECCION AMBIENTAL	2,148,548.00	445,740.56	350,553.02	2,243,735.54	1,191,434.96	1,191,434.96	1,100,268.93	1,052,300.58	1,022,300.58	0.00
F025	PROMOCION Y FOMENTO	0.00	380,000.00	0.00	380,000.00	0.00	0.00	0.00	380,000.00	0.00	0.00
F025-001	FORTALECIMIENTO A TIENDAS DE ABASTO RURAL	0.00	380,000.00	0.00	380,000.00	0.00	0.00	0.00	380,000.00	0.00	0.00
F028	PROMOCION Y FOMENTO	1,800,000.00	0.00	1,800,000.00	0.00	0.00	0.00	0.00	0.00	0.00	0.00
F028-001	FERIA MUNICIPAL	1,000,000.00	0.00	1,000,000.00	0.00	0.00	0.00	0.00	0.00	0.00	0.00
F028-002	FERIA ESTATAL	800,000.00	0.00	800,000.00	0.00	0.00	0.00	0.00	0.00	0.00	0.00
K002	INFRAESTRUCTURA PARA AGUA POTABLE	0.00	30,192,809.82	11,238,400.19	18,954,409.63	6,048,347.75	6,048,347.75	6,033,469.07	12,906,061.88	12,840,220.00	0.00
05000205/K002	CONSTRUCCION DE POZO PROFUNDO DE AGUA ENTUBADA EN EL MUNICIPIO DE MACUSPAN, RA. MONTE ADETRON	0.00	3,660,538.44	1,223,175.82	2,437,362.62	0.00	0.00	0.00	2,437,362.62	2,424,205.18	0.00
05000206/K002	CONSTRUCCION DE RED DE AGUA POTABLE EN EL MUNICIPIO DE MACUSPAN, RA. MONTE ADETRON	0.00	7,951,332.84	3,350,377.28	4,600,955.56	0.00	0.00	0.00	4,600,955.56	4,587,193.98	0.00
K002-003	AMPLIACION DE LA RED DE AGUA POTABLE DE LA CALLE LAZARO CARDENAS, CIUDAD MACUSPAN	0.00	1,332,300.40	5,382.39	1,326,918.01	1,326,918.01	1,326,918.01	1,326,918.01	0.00	0.00	0.00
K002-004	CONSTRUCCION DE SISTEMA DE AGUA POTABLE EN LA RA. VEINTE DE NOVIEMBRE	0.00	3,386,700.76	0.00	3,386,700.76	2,852,640.16	2,852,640.16	2,845,957.96	534,060.60	527,629.72	0.00
K002-005	REHABILITACION DEL SISTEMA DE AGUA ENTUBADA EN MACUSPAN, RA. JOSE MARIA PINO SUAREZ	0.00	7,294,872.76	3,638,780.05	3,656,092.71	1,358,273.58	1,358,273.58	1,350,077.10	2,297,819.13	2,280,506.47	0.00
K002-006	EQUIPAMIENTO DE ANILLOS PARA POZOS ARTESIANOS	0.00	10,440.00	0.00	10,440.00	10,440.00	10,440.00	10,440.00	0.00	0.00	0.00
K002-007	EQUIPAMIENTO DE ANILLOS PARA POZOS ARTESIANOS	0.00	12,528.00	0.00	12,528.00	12,528.00	12,528.00	12,528.00	0.00	0.00	0.00
K002-008	EQUIPAMIENTO DE ANILLOS PARA POZOS ARTESIANOS	0.00	7,308.00	0.00	7,308.00	7,308.00	7,308.00	7,308.00	0.00	0.00	0.00
K002-009	EQUIPAMIENTO DE ANILLOS PARA POZOS ARTESIANOS	0.00	459,360.00	0.00	459,360.00	459,360.00	459,360.00	459,360.00	0.00	0.00	0.00
K002-010	EQUIPAMIENTO DE ANILLOS PARA POZOS ARTESIANOS	0.00	20,880.00	0.00	20,880.00	20,880.00	20,880.00	20,880.00	0.00	0.00	0.00
K002-013	CONSTRUCCION DE SISTEMA DE AGUA ENTUBADA EN LA RA. VERNET 2DA. SECCION	0.00	6,056,548.62	3,020,684.65	3,035,863.97	0.00	0.00	0.00	3,035,863.97	3,020,684.65	0.00
K003	DRENAJE Y ALCANTARILLADO	0.00	26,002,672.21	5,901,562.87	20,101,109.34	4,708,073.74	4,708,073.74	4,539,701.36	15,393,035.60	13,813,343.57	0.00
K003-003	REHABILITACION DE DRENAJE SANITARIO EN LA CALLE ALMENDROS DE LA COLONIA JOSEFA ORTIZ DE DOMINGUEZ	0.00	2,429,025.59	0.00	2,429,025.59	1,727,820.27	1,727,820.27	1,722,225.37	701,205.32	677,119.41	0.00
K003-004	REHABILITACION DE DRENAJE SANITARIO EN LA CALLE JOSEFA ORTIZ DE	0.00	486,443.22	3,996.42	482,446.80	482,446.80	482,446.80	480,840.20	0.00	0.00	0.00

00000164



MUNICIPIO DE MACUSPAN, TABASCO.
GASTO POR CATEGORIA PROGRAMATICA
 CORTE AL MES DE: JULIO
 MOD. INVERSION: PROGRAMA NORMAL

P.P	U.R.	Descripción	Autorizado	Adecuaciones		Modificado	Devengado	Ejercido	Pagado	SubEjercicio	Saldos	
				Ampliaciones	Reducciones						Por Devengar	Devengado por Ejercer
		DOMINGUEZ DE LA COLONIA BELEN										
K003-005		REHABILITACION DE DRENAJE SANITARIO EN LA CALLE ALFONSO GOMEZ, DE LA COLONIA BELEN	0.00	417,743.94	3,352.68	414,391.26	414,391.26	414,391.26	413,495.81	0.00	0.00	0.00
K003-006		REHABILITACION DE DRENAJE SANITARIO EN MACUSPAN, COLONIA OBRERA, CALLE 27 DE FEBRERO	0.00	684,481.62	0.00	684,481.62	0.00	0.00	0.00	684,481.62	680,730.19	0.00
K003-007		REHABILITACION DE DRENAJE SANITARIO EN MACUSPAN, COL. FLORIDA, CALLE GARDENIAS	0.00	366,872.87	0.00	366,872.87	205,339.92	205,339.92	204,100.80	161,532.95	104,475.21	0.00
K003-008		REHABILITACION DE DRENAJE SANITARIO EN MACUSPAN, CD. PEMEX, COLONIA AMPLIACION OBRERA, CALLE 1	0.00	1,352,335.68	0.00	1,352,335.68	902,903.34	902,903.34	749,751.68	449,432.34	219,006.55	0.00
K003-009		REHABILITACION DE DRENAJE SANITARIO EN MACUSPAN, COL. FLORIDA, CALLE OROPEZA	0.00	412,702.62	0.00	412,702.62	30,689.05	30,689.05	30,503.86	382,013.57	326,830.23	0.00
K003-010		REHABILITACION DE DRENAJE SANITARIO EN MACUSPAN, COL. INDEPENDENCIA, CALLE MIGUEL DOMINGUEZ Y JOSE MARIA MORELOS	0.00	3,707,102.07	1,850,686.62	1,856,415.45	0.00	0.00	0.00	1,856,415.45	1,850,686.62	0.00
K003-011		REHABILITACION DE DRENAJE SANITARIO EN MACUSPAN, COLONIA BELEN, CALLE ALFONSO GOMEZ	0.00	323,476.78	0.00	323,476.78	251,758.26	251,758.26	250,239.03	71,718.52	70,075.67	0.00
K003-012		REHABILITACION DE DRENAJE SANITARIO EN MACUSPAN, VILLA BENITO JUAREZ (SAN CARLOS), CALLE PORFIRIO DIAZ	0.00	457,889.85	0.00	457,889.85	355,215.03	355,215.03	353,071.49	102,674.82	99,781.18	0.00
K003-013		REHABILITACION DE DRENAJE SANITARIO EN MACUSPAN, VILLA BENITO JUAREZ (SAN CARLOS), COLONIA SANTA TERESA CALLE SIN NOMBRE	0.00	458,426.12	0.00	458,426.12	337,509.81	337,509.81	335,473.12	120,916.31	118,549.28	0.00
K003-014		REHABILITACION DE DRENAJE SANITARIO EN MACUSPAN, CD. MACUSPAN, COL. CENTRO CALLE LAZARO CARDENAS	0.00	859,442.04	0.00	859,442.04	0.00	0.00	0.00	859,442.04	855,116.45	0.00
K003-015		REHABILITACION DE DRENAJE SANITARIO EN MACUSPAN, VILLA BENITO JUAREZ, CALLE MALINCHE	0.00	810,313.56	0.00	810,313.56	0.00	0.00	0.00	810,313.56	807,031.13	0.00
K003-016		REHABILITACION DE DRENAJE SANITARIO EN MACUSPAN, VILLA BENITO JUAREZ, CALLE EL RETIRO	0.00	897,608.42	0.00	897,608.42	0.00	0.00	0.00	897,608.42	891,989.08	0.00
K003-017		REHABILITACION DE DRENAJE SANITARIO EN MACUSPAN, COL. INDEPENDENCIA, CALLE CERRADA DE CORREGIDORA	0.00	2,505,791.74	267,589.64	2,238,202.10	0.00	0.00	0.00	2,238,202.10	2,227,987.97	0.00
K003-018		REHABILITACION DE DRENAJE SANITARIO EN MACUSPAN, POB. AQUILES SERDAN (SAN FERNANDO), CALLE INDEPENDENCIA	0.00	1,964,867.59	627,122.01	1,337,745.58	0.00	0.00	0.00	1,337,745.58	1,330,977.81	0.00
K003-019		REHABILITACION DE CARCAMO EN MACUSPAN, RA. SAN ANTONIO	0.00	4,263,683.01	1,980,566.29	2,283,116.72	0.00	0.00	0.00	2,283,116.72	2,269,499.74	0.00
K003-020		REHABILITACION DE CARCAMO EN MACUSPAN, COL. LA ESCALERA	0.00	2,462,004.17	1,168,249.21	1,293,754.96	0.00	0.00	0.00	1,293,754.96	1,283,487.05	0.00
K003-021		REHABILITACION DE DRENAJE SANITARIO EN MACUSPAN, POB. AQUILES SERDAN (SAN FERNANDO) CALLE MIGUEL HIDALGO	0.00	1,142,461.32	0.00	1,142,461.32	0.00	0.00	0.00	1,142,461.32	0.00	0.00
K003-022		REHABILITACION DE CARCAMO EN MACUSPAN, COL. LA ESCALERA 2DA.ETAPA	0.00	0.00	0.00	0.00	0.00	0.00	0.00	0.00	0.00	0.00
K005	URBANIZACIÓN		0.00	51,620,406.64	15,790,402.26	35,830,004.38	11,261,209.62	11,261,209.62	11,251,739.95	24,568,794.76	23,245,654.49	0.00
K005-004		CONSTRUCCION DE PAVIMENTO CON CONCRETO HIDRAULICO EN LA CALLE PROLONGACION DE ALATORRE DE LA COLONIA CENTRO, CIUDAD MACUSPAN	0.00	1,090,616.80	5,631.66	1,084,985.14	1,084,985.14	1,084,985.14	1,084,985.14	0.00	0.00	0.00
K005-005		CONSTRUCCION DE PAVIMENTO CON CONCRETO HIDRAULICO EN LA CALLE PROLONGACION DE MOCTEZUMA COLONIA CENTRO, CIUDAD MACUSPAN	0.00	3,817,223.54	23,100.01	3,794,123.53	3,794,123.53	3,794,123.53	3,793,749.28	0.00	0.00	0.00
K005-006		CONSTRUCCION DE PAVIMENTO CON CONCRETO HIDRAULICO EN LA CALLE PROLONGACION DE NIÑOS HEROES, COLONIA CENTRO, CIUDAD MACUSPAN	0.00	1,163,000.95	5,607.26	1,157,393.69	1,157,393.69	1,157,393.69	1,157,393.69	0.00	0.00	0.00
K005-007		CONSTRUCCION DE PAVIMENTO CON CONCRETO HIDRAULICO EN LA CALLE PROLONGACION BENITO JUAREZ, COLONIA CENTRO, CIUDAD MACUSPAN	0.00	2,082,381.16	4,610.71	2,077,770.45	2,077,770.45	2,077,770.45	2,076,203.27	0.00	0.00	0.00
K005-008		CONSTRUCCION DE PAVIMENTO CON CONCRETO HIDRAULICO EN LA CALLE PROLONGACION DE LAZARO CARDENAS, COLONIA CENTRO, CIUDAD MACUSPAN	0.00	809,242.74	8,834.51	800,408.23	800,408.23	800,408.23	799,979.76	0.00	0.00	0.00
K005-009		CONSTRUCCION DE PAVIMENTO CON CONCRETO HIDRAULICO EN LA CALLE	0.00	898,047.32	0.00	898,047.32	783,842.11	783,842.11	782,051.04	114,205.21	109,773.11	0.00

00000165



MUNICIPIO DE MACUSPANA, TABASCO.
GASTO POR CATEGORIA PROGRAMATICA
CORTE AL MES DE: JULIO
MOD. INVERSION: PROGRAMA NORMAL

P.P	U.R.	Descripción	Autorizado	Adecuaciones		Modificado	Devengado	Ejercido	Pagado	SubEjercicio	Saldos	
				Ampliaciones	Reducciones						Por Devengar	Devengado por Ejercer
		PROLONGACION DE MARIANO ABASOLO, COLONIA CENTRO, CIUDAD MACUSPANA										
K005-010		CONSTRUCCION DE PAVIMENTO CON CONCRETO HIDRAULICO EN LA CALLE PROLONGACION DE VICENTE GUERRERO, COL. CENTRO, CIUDAD MACUSPANA	0.00	953,811.32	4,198.48	949,612.84	949,612.84	949,612.84	948,003.72	0.00	0.00	0.00
K005-011		CONSTRUCCION DE PAVIMENTO CON CONCRETO HIDRAULICO EN MACUSPANA, COLONIA BELEN, CALLE FRANCISCO GALVEZ GALVEZ	0.00	5,697,936.04	2,843,259.54	2,854,676.50	0.00	0.00	0.00	2,854,676.50	2,843,259.54	0.00
K005-012		CONSTRUCCION DE PAVIMENTO CON CONCRETO HIDRAULICO EN LA CALLE MIGUEL HIDALGO DEL POBLADO AGUILES SERDAN (SAN FERNANDO)	0.00	4,808,678.64	2,084,972.90	2,723,705.74	0.00	0.00	0.00	2,723,705.74	2,708,729.24	0.00
K005-013		CONSTRUCCION DE GUARNICIONES Y BANQUETAS EN LA CALLE MIGUEL HIDALGO DEL POBLADO AGUILES SERDAN (SAN FERNANDO)	0.00	1,103,144.84	116,840.28	986,304.56	0.00	0.00	0.00	986,304.56	980,215.09	0.00
K005-014		CONSTRUCCION DE PAVIMENTO CON CONCRETO HIDRAULICO EN MACUSPANA, COL. DIVINO MISTERIO, CALLE CARRIZAL	0.00	989,569.61	173,157.61	816,412.00	613,073.63	613,073.63	609,374.05	203,338.37	193,315.57	0.00
K005-015		CONSTRUCCION DE PAVIMENTO CON CONCRETO HIDRAULICO EN MACUSPANA, COL. DIVINO MISTERIO, CALLE PUXCATAN	0.00	1,521,409.66	386,133.60	1,135,276.06	0.00	0.00	0.00	1,135,276.06	1,127,384.37	0.00
K005-016		CONSTRUCCION DE PAVIMENTO CON CONCRETO HIDRAULICO EN MACUSPANA, COL. CENTRO, CALLE JOSE MARIA MORELOS	0.00	1,472,204.14	557,170.83	915,033.31	0.00	0.00	0.00	915,033.31	907,341.20	0.00
K005-017		CONSTRUCCION DE PAVIMENTO CON CONCRETO HIDRAULICO EN MACUSPANA, COL. CENTRO, CALLE REFORMA	0.00	11,129,991.52	4,226,449.23	6,903,542.29	0.00	0.00	0.00	6,903,542.29	6,882,904.75	0.00
K005-018		CONSTRUCCION DE PAVIMENTO CON CONCRETO HIDRAULICO EN MACUSPANA, COL. FLORIDA, CALLE CAROLINA	0.00	3,827,276.86	1,634,349.34	2,192,927.52	0.00	0.00	0.00	2,192,927.52	2,182,984.96	0.00
K005-019		CONSTRUCCION DE PAVIMENTO CON CONCRETO HIDRAULICO EN MACUSPANA, RA. MELCHOR OCAMPO 2DA. SECCION, CALLE MELCHOR OCAMPO, CALLE CAROLINA	0.00	6,192,154.53	2,291,882.19	3,900,272.34	0.00	0.00	0.00	3,900,272.34	3,885,542.55	0.00
K005-020		CONSTRUCCION DE PAVIMENTO CON CONCRETO HIDRAULICO EN MACUSPANA, COL. NIÑOS HEROES, CALLE JUAN DE LA BARRERA Y FERNANDO MONTES DE OCA	0.00	2,855,529.24	1,424,204.11	1,431,325.13	0.00	0.00	0.00	1,431,325.13	1,424,204.11	0.00
K005-021		CONSTRUCCION DE PAVIMENTO CON CONCRETO HIDRAULICO MACUSPANA, COL. DIVINO MISTERIO, CALLE CHILAPA	0.00	1,208,187.73	0.00	1,208,187.73	0.00	0.00	0.00	1,208,187.73	0.00	0.00
K017		INFRAESTRUCTURA PARA EL DESARROLLO PECUARIO	0.00	649,436.86	0.00	649,436.86	0.00	0.00	0.00	649,436.86	0.00	0.00
K017-001		COMPLEMENTARIA PARA LA INFRAESTRUCTURA PECUARIA 3RA. ETAPA	0.00	649,436.86	0.00	649,436.86	0.00	0.00	0.00	649,436.86	0.00	0.00
K024		ADQUISICION DE BIENES MUEBLES	0.00	853,325.70	0.00	853,325.70	798,066.10	413,109.58	413,109.58	55,259.60	0.00	384,956.52
K024-007		ADQUISICION DE 3 TERMINALES DIGITAL MOVIL	0.00	384,956.52	0.00	384,956.52	384,956.52	0.00	0.00	0.00	0.00	384,956.52
K024-006		ADQUISICION DE BOMBAS SUMERGIBLES, MOTOR MONOFASICO Y CAJA DE CONTROL	0.00	468,369.18	0.00	468,369.18	413,109.58	413,109.58	413,109.58	55,259.60	0.00	0.00
K032		INFRAESTRUCTURA PARA EL DESARROLLO SOCIAL	0.00	115,090,550.13	34,416,839.54	80,673,710.59	33,867,607.99	33,867,607.99	32,081,062.96	46,806,102.60	39,616,663.25	0.00
05000203/K032		REHABILITACION DE CAMINO RURAL EN EL MUNICIPIO DE MACUSPANA, COLONIA BUERGOS	0.00	19,203,483.48	9,435,874.48	9,767,609.00	0.00	0.00	0.00	9,767,609.00	9,724,934.76	0.00
05000204/K032		REHABILITACION DE CAMINO RURAL EN EL MUNICIPIO DE MACUSPANA, RA. MELCHOR OCAMPO 3RA. SECC.	0.00	11,247,680.49	5,129,202.56	6,118,477.93	3,043,219.41	3,043,219.41	3,024,855.15	3,075,258.52	3,053,918.55	0.00
K032-002		REHABILITACION DE CAMINO CON GRAVA DE REVESTIMIENTO	0.00	1,983,474.58	8,108.42	1,975,366.16	1,975,366.16	1,975,366.16	1,975,366.16	0.00	0.00	0.00
K032-003		REHABILITACION DE CAMINO CON GRAVA DE REVESTIMIENTO	0.00	1,591,411.24	7,579.19	1,583,832.05	1,583,832.05	1,583,832.05	1,583,832.05	0.00	0.00	0.00
K032-004		REHABILITACION DE CAMINO CON GRAVA DE REVESTIMIENTO	0.00	639,045.75	3,129.96	635,915.79	635,915.79	635,915.79	635,915.79	0.00	0.00	0.00
K032-005		REHABILITACION DE CAMINO CON GRAVA DE REVESTIMIENTO	0.00	392,699.02	1,841.18	390,857.84	390,857.84	390,857.84	390,857.84	0.00	0.00	0.00
K032-006		REHABILITACION DE CAMINO CON GRAVA DE REVESTIMIENTO	0.00	2,047,394.68	6,598.78	2,040,795.90	2,040,795.90	2,040,795.90	2,040,795.90	0.00	0.00	0.00
K032-007		REHABILITACION DE CAMINO CON GRAVA DE REVESTIMIENTO	0.00	1,453,277.94	0.00	1,453,277.94	1,272,551.11	1,272,551.11	1,264,871.93	180,726.83	173,430.51	0.00
K032-008		REHABILITACION DE CAMINO CON GRAVA DE REVESTIMIENTO	0.00	1,384,190.03	6,537.62	1,377,652.41	1,377,652.41	1,377,652.41	1,376,782.77	0.00	0.00	0.00
K032-009		REHABILITACION DE CAMINO CON GRAVA DE REVESTIMIENTO	0.00	508,259.29	1,376.02	506,883.27	506,883.27	506,883.27	506,883.27	0.00	0.00	0.00



MUNICIPIO DE MACUSPANA, TABASCO.
GASTO POR CATEGORIA PROGRAMATICA
CORTE AL MES DE: JULIO
MOD. INVERSION: PROGRAMA NORMAL

P.P	U.R.	Descripción	Autorizado	Adecuaciones		Modificado	Devengado	Ejercido	Pagado	SubEjercicio	Saldos	
				Ampliaciones	Reducciones						Por Devengar	Devengado por Ejercer
		K032-010 REHABILITACION DE CAMINO CON CONCRETO ASFALTICO	0.00	3,055,650.52	27,971.66	3,027,678.86	3,027,678.86	3,027,678.86	3,027,678.86	0.00	0.00	0.00
		K032-011 REHABILITACION DE CAMINO CON GRAVA DE REVESTIMIENTO	0.00	1,283,311.89	5,002.82	1,278,309.07	1,278,309.07	1,278,309.07	1,278,309.07	0.00	0.00	0.00
		K032-012 REHABILITACION DE CAMINO CON GRAVA DE REVESTIMIENTO	0.00	1,145,296.19	5,643.20	1,139,652.99	1,139,652.99	1,139,652.99	1,139,652.99	0.00	0.00	0.00
		K032-013 REHABILITACION DE CAMINO EN MACUSPANA, RA. NARCISO MENDOZA 1ERA. SECCION	0.00	1,208,136.82	11,316.25	1,196,820.57	1,196,820.57	1,196,820.57	966,021.30	0.00	0.00	0.00
		K032-014 REHABILITACION DE CAMINO EN MACUSPANA, RA. FRANCISCO I. MADERO ALTO 2DA. SECCION	0.00	2,454,317.79	11,269.47	2,443,048.32	2,443,048.32	2,443,048.32	2,438,350.66	0.00	0.00	0.00
		K032-015 REHABILITACION DE CAMINO EN MACUSPANA, EJ. CELIA GONZALEZ DE ROVIROSA	0.00	3,924,902.00	1,969,173.95	1,955,728.05	1,955,728.05	1,955,728.05	1,884,832.36	0.00	0.00	0.00
		K032-016 REHABILITACION DE CAMINO EN MACUSPANA, RA. GREGORIO MENDEZ 2DA. SECCION (PATAZTAL)	0.00	1,184,604.17	0.00	1,184,604.17	700,100.59	700,100.59	210,030.18	484,503.58	472,468.29	0.00
		K032-017 REHABILITACION DE CAMINO EN MACUSPANA, RA. MALUJO 1ERA. SECCION	0.00	9,807,162.54	4,894,260.37	4,912,902.17	2,657,152.99	2,657,152.99	2,641,118.44	2,255,749.18	2,237,107.38	0.00
		K032-018 REHABILITACION DE CAMINO EN MACUSPANA, RA. BITZAL 6TA. SECCION	0.00	1,391,232.87	0.00	1,391,232.87	1,230,343.87	1,230,343.87	1,222,919.38	160,889.00	156,969.60	0.00
		K032-019 REHABILITACION DE CAMINO EN MACUSPANA, RA. BITZAL 7MA. SECCION	0.00	1,364,535.94	0.00	1,364,535.94	1,214,658.26	1,214,658.26	1,207,328.42	149,877.68	141,596.70	0.00
		K032-020 REHABILITACION DE CAMINO EN MACUSPANA, RA. FRANCISCO BATES	0.00	2,311,247.81	635,532.33	1,675,715.48	0.00	0.00	0.00	1,675,715.48	1,664,686.87	0.00
		K032-021 REHABILITACION DE CAMINO EN MACUSPANA, RA. FRANCISCO I. MADERO BAJO	0.00	2,637,864.61	577,095.30	2,060,769.31	1,451,915.67	1,451,915.67	866,171.01	608,853.64	599,228.16	0.00
		K032-022 REHABILITACION DE CAMINO CON MEZCLA ASFALTICA EN MACUSPANA, RA. NUEVA ESPERANZA	0.00	5,590,167.73	2,614,175.41	2,975,992.32	805,691.02	805,691.02	800,829.09	2,170,301.30	2,155,041.04	0.00
		K032-023 REHABILITACION DE CAMINO EN MACUSPANA, RA. GUSTAVO A MADERO	0.00	2,060,916.30	0.00	2,060,916.30	1,463,805.00	1,463,805.00	1,454,971.70	597,111.30	587,623.11	0.00
		K032-024 REHABILITACION DE CAMINO EN MACUSPANA, RA. ENCRUCIJADA	0.00	798,484.68	186,684.52	611,800.16	0.00	0.00	0.00	611,800.16	607,158.80	0.00
		K032-025 REHABILITACION DE CAMINO CON MEZCLA ASFALTICA EN MACUSPANA, RA. HERMENEGILDO GALEANA (CHIVEROS)	0.00	4,629,933.95	0.00	4,629,933.95	0.00	0.00	0.00	4,629,933.95	0.00	0.00
		K032-026 AMPLIACION DE ELECTRIFICACION EN MACUSPANA, COL. INDEPENDENCIA, CALLE 1RA. DE MAYO Y CERRADA 21 DE MARZO	0.00	1,922,568.42	957,595.59	964,972.83	475,628.79	475,628.79	142,688.64	489,344.04	481,966.80	0.00
		K032-027 AMPLIACION DE ELECTRIFICACION EN MACUSPANA, COL. INDEPENDENCIA, CALLE 20 DE NOMVEIBRE	0.00	913,933.21	455,028.57	458,904.64	0.00	0.00	0.00	458,904.64	455,028.57	0.00
		K032-028 REHABILITACION DE CAMINO EN MACUSPANA, RA. ALLENDE BAJO 1RA. SECCION (SAN JOAQUIN)	0.00	1,048,869.54	234,951.54	813,918.00	0.00	0.00	0.00	813,918.00	811,107.84	0.00
		K032-029 REHABILITACION DE CAMINO EN MACUSPANA, RA. UNION Y LIBERTAD	0.00	1,549,994.12	283,019.73	1,266,974.39	0.00	0.00	0.00	1,266,974.39	1,253,468.24	0.00
		K032-030 REHABILITACION DE CAMINO EN MACUSPANA, RA. ALLENDE ALTO 1RA. SECCION	0.00	1,264,498.73	304,101.00	960,397.73	0.00	0.00	0.00	960,397.73	953,206.12	0.00
		K032-031 REHABILITACION DE CAMINO EN MACUSPANA, RA. ALLENDE ALTO 2DA. SECCION	0.00	1,229,740.32	235,734.70	994,005.62	0.00	0.00	0.00	994,005.62	986,761.20	0.00
		K032-032 REHABILITACION DE CAMINO EN MACUSPANA, RA. LIMON 1A. SECCION SECTOR A	0.00	825,141.70	0.00	825,141.70	0.00	0.00	0.00	825,141.70	820,679.94	0.00
		K032-033 REHABILITACION DE CAMINO EN MACUSPANA, EJ. BENITO JUAREZ	0.00	845,855.26	274,372.15	571,483.11	0.00	0.00	0.00	571,483.11	566,463.60	0.00
		K032-034 REHABILITACION DE CAMINO EN MACUSPANA, RA. GUADALUPE VICTORIA	0.00	1,112,750.47	189,190.53	923,559.94	0.00	0.00	0.00	923,559.94	920,342.21	0.00
		K032-035 REHABILITACION DE CAMINO EN MACUSPANA, RA. NABOR CORNELIO	0.00	951,516.78	309,466.48	642,050.30	0.00	0.00	0.00	642,050.30	637,625.61	0.00
		K032-036 REHABILITACION DE CAMINO EN MACUSPANA, RA. CORRALILLO 1RA. SECCION	0.00	2,803,121.96	902,101.49	1,901,020.47	0.00	0.00	0.00	1,901,020.47	1,893,938.41	0.00
		K032-037 REHABILITACION DE CAMINO EN MACUSPANA, RA. CACAHUATALILLO	0.00	267,939.75	53,767.33	214,172.42	0.00	0.00	0.00	214,172.42	212,669.48	0.00
		K032-038 REHABILITACION DE CAMINO EN MACUSPANA, RA. LICENCIADO JUAN CESAR BECERRA BATES	0.00	5,513,916.76	1,985,260.21	3,528,656.55	0.00	0.00	0.00	3,528,656.55	3,515,941.15	0.00
		K032-039 REHABILITACION DE CAMINO CON MEZCLA ASFALTICA EN MACUSPANA, RA. SANTOS DEGOLLADO 1RA. SECCION (EL BAYO)	0.00	2,294,097.47	0.00	2,294,097.47	0.00	0.00	0.00	2,294,097.47	0.00	0.00
		K032-040 REHABILITACION DE CAMINO CON MEZCLA ASFALTICA EN MACUSPANA, RA. SAN ANTONIO	0.00	3,279,211.64	1,325,453.10	1,953,758.54	0.00	0.00	0.00	1,953,758.54	1,944,111.88	0.00

00000167

MUNICIPIO DE MACUSPANA, TABASCO.
GASTO POR CATEGORIA PROGRAMATICA
CORTE AL MES DE: JULIO
MOD. INVERSION: PROGRAMA NORMAL

P.P	U.R.	Descripción	Adecuaciones					Devengado	Ejercido	Pagado	SubEjercicio	Saldos	
			Autorizado	Ampliaciones	Reducciones	Modificado	Devengado					Por Devengar	Devengado por Ejercer
		K032-041 AMPLIACION DE ELECTRIFICACION EN MACUSPANA, RA. CARLOS GREENE 2DA.SECION	0.00	3,968,711.69	1,368,423.63	2,600,288.06	0.00	0.00	0.00	2,600,288.06	2,589,188.43	0.00	0.00
K036		PROYECTOS DE INVERSION	0.00	350,536.00	0.00	350,536.00	350,536.00	350,536.00	350,536.00	350,536.00	0.00	0.00	0.00
		K036-001 ADQUISICION DE TERRENO, UBICADO EN LA COLONIA SANTA LUCIA DE LA VILLA BENITO JUAREZ DE ESTA CIUDAD	0.00	350,536.00	0.00	350,536.00	350,536.00	350,536.00	350,536.00	0.00	0.00	0.00	
L001		OBLIGACIONES JURÍDICAS INELUDIBLES.	9,187,963.25	748,383.81	248,383.81	9,687,963.25	4,055,229.57	4,055,229.57	3,461,054.44	5,632,733.68	240,157.65	0.00	
		L001-001 LAUDOS (TRIBUNAL DE CONCILIACION Y ARBITRAJE DEL ESTADO DE TABASCO.	5,347,394.61	73,960.95	73,960.95	5,347,394.61	2,156,188.42	2,156,188.42	1,799,752.68	3,191,206.19	0.00	0.00	
		L001-002 LAUDOS (TRIBUNAL DE JUSTICIA ADMINISTRATIVA DEL ESTADO DE TABASCO. P005-007 GASTOS DE OPERACION DE LA DIRECCION DE ASUNTOS JURIDICOS	3,840,568.64	174,422.86	174,422.86	3,840,568.64	1,639,198.80	1,639,198.80	1,408,478.24	2,201,369.84	0.00	0.00	
			0.00	500,000.00	0.00	500,000.00	259,842.35	259,842.35	252,823.52	240,157.65	240,157.65	0.00	
M001		ACTIVIDADES DE APOYO ADMINISTRATIVO.	27,600,000.00	10,749,110.33	12,041,909.74	26,307,200.59	17,076,556.44	17,076,556.44	16,376,853.62	9,230,644.15	6,646,046.62	0.00	
		M001-001 OPERACION DE ADMINISTRACION	25,000,000.00	8,737,169.92	12,041,909.74	21,695,260.18	14,859,886.23	14,859,886.23	14,203,935.18	6,835,373.95	4,591,608.42	0.00	
		M001-002 PRESTACIONES SINDICALES	2,600,000.00	0.00	0.00	2,600,000.00	308,201.80	308,201.80	306,210.03	2,291,798.20	1,991,798.20	0.00	
		M001-007 OPERACION DE ADMINISTRACION (INGRESOS DE GESTION 2021)	0.00	1,119,796.41	0.00	1,119,796.41	1,016,324.41	1,016,324.41	974,564.41	103,472.00	62,640.00	0.00	
		M001-008 DONACION EN ESPECIE DE 40,552 LITROS DE COMBUSTIBLE TIPO DIESEL	0.00	892,144.00	0.00	892,144.00	892,144.00	892,144.00	892,144.00	0.00	0.00	0.00	
		M001-010 PRESTACIONES SINDICALES CONVENIDAS (UTILES ESCOLARES)	0.00	0.00	0.00	0.00	0.00	0.00	0.00	0.00	0.00	0.00	
N001		DESASTRES NATURALES	2,500,000.00	0.00	1,000,000.00	1,500,000.00	0.00	0.00	0.00	1,500,000.00	0.00	0.00	
		N001-001 CONTINGENCIA	2,500,000.00	0.00	1,000,000.00	1,500,000.00	0.00	0.00	0.00	1,500,000.00	0.00	0.00	
O001		EVALUACIÓN Y CONTROL	6,000,000.00	2,747,886.35	2,099,144.78	6,648,741.57	4,622,843.13	4,622,843.13	4,380,253.31	2,025,898.44	2,025,898.44	0.00	
		O001-001 OPERACION DE LA CONTRALORIA MUNICIPAL	6,000,000.00	2,747,886.35	2,099,144.78	6,648,741.57	4,622,843.13	4,622,843.13	4,380,253.31	2,025,898.44	2,025,898.44	0.00	
P002		ORDENAMIENTO TERRITORIAL	15,055,000.00	12,509,383.57	6,921,719.51	20,642,664.06	17,398,461.23	17,247,707.63	15,974,328.84	3,244,202.83	3,244,202.83	150,753.60	
		P002-001 OPERACION DE OBRAS PUBLICAS	15,055,000.00	12,509,383.57	6,921,719.51	20,642,664.06	17,398,461.23	17,247,707.63	15,974,328.84	3,244,202.83	3,244,202.83	150,753.60	
P005		POLITICA Y GOBIERNO	50,205,080.00	13,605,725.32	19,257,598.88	44,553,206.44	24,135,491.99	24,135,491.99	22,914,618.18	20,417,714.45	18,733,694.03	0.00	
		P005-001 OPERACION DE PRESIDENCIA	13,567,732.00	4,915,621.07	5,801,334.76	12,682,018.31	7,961,275.61	7,961,275.61	7,439,977.29	4,720,742.70	4,113,554.11	0.00	
		P005-005 DONATIVOS DIVERSOS (INAPAM, PREDIAL, AGUA)	1,200,000.00	0.00	0.00	1,200,000.00	277,168.17	277,168.17	274,264.97	922,831.83	0.00	0.00	
		P005-009 OPERACION DE LA PRESIDENCIA MUNICIPAL	0.00	0.00	0.00	0.00	0.00	0.00	0.00	0.00	0.00	0.00	
		P005-002 OPERACION DE LA SECRETARIA DEL AYUNTAMIENTO	29,725,000.00	6,195,364.98	11,441,863.99	24,478,500.99	12,437,240.48	12,437,240.48	12,145,277.43	12,041,260.51	11,947,260.51	0.00	
		P005-003 GASTO DE OPERACION DE ASUNTOS JURIDICOS	4,000,000.00	2,011,469.41	1,791,493.97	4,219,975.44	2,481,038.82	2,481,038.82	2,163,050.63	1,738,936.62	1,738,936.62	0.00	
		P005-004 OPERACION DE VIVIENDA	1,712,348.00	483,269.86	222,906.16	1,972,711.70	978,768.91	978,768.91	892,047.86	993,942.79	933,942.79	0.00	
P007		SEGURIDAD PÚBLICA	115,360,110.36	16,155,658.32	16,982,415.20	114,533,353.48	59,195,326.50	53,869,743.88	52,616,912.68	55,338,026.98	52,676,030.99	5,325,582.62	
		P007-001 OPERACION DE SEGURIDAD PUBLICA	115,360,110.36	16,155,658.32	16,982,415.20	114,533,353.48	59,195,326.50	53,869,743.88	52,616,912.68	55,338,026.98	52,676,030.99	5,325,582.62	
P009		ADMINISTRACIÓN FINANCIERA	309,360,838.81	171,305,724.46	306,837,157.49	173,829,405.78	103,715,428.68	102,968,002.63	102,227,397.91	70,113,977.10	4,547,236.57	747,426.05	
		P009-001 OPERACION DE FINANZAS	10,000,000.00	10,573,995.81	3,670,609.63	16,903,386.18	13,818,778.21	13,071,352.16	12,630,839.35	3,084,607.97	2,953,943.97	747,426.05	
		P009-002 SUB-DIRECCION DE CATASTRO	1,674,258.95	760,967.41	390,297.12	2,044,929.24	1,081,796.05	1,081,796.05	989,445.67	963,133.19	963,133.19	0.00	
		P009-003 OPERACION DE REGLAMENTO	1,279,770.00	922,939.28	345,248.84	1,857,460.44	1,331,701.03	1,331,701.03	1,193,559.50	525,759.41	525,759.41	0.00	
		P009-004 PAGO DEL 2.5% IMPUESTO SOBRE NOMINA (EJERCICIO 2021)	7,800,000.00	0.00	0.00	7,800,000.00	3,803,644.00	3,803,644.00	3,803,644.00	3,996,356.00	0.00	0.00	
		P009-005 PAGO DE DEUDA A LARGO PLAZO (BANCA A FIRME)	42,178,116.00	0.00	0.00	42,178,116.00	24,042,900.00	24,042,900.00	24,042,900.00	18,135,216.00	0.00	0.00	
		P009-006 ADELANTO A PARTICIPACIONES 2021	46,000,000.00	78,500,000.00	78,500,000.00	46,000,000.00	37,500,000.00	37,500,000.00	37,500,000.00	8,500,000.00	0.00	0.00	
		P009-007 INTERESES DEL ADELANTO A PARTICIPACIONES	1,150,000.00	1,479,252.00	1,454,143.00	1,175,109.00	852,580.00	852,580.00	852,580.00	322,529.00	0.00	0.00	
		P009-008 RECURSOS PENDIENTES DE APLICAR (INGRESOS DE GESTION 2021)	855,749.83	266,348.30	935,252.92	186,845.21	0.00	0.00	0.00	186,845.21	0.00	0.00	
		P009-009 RECURSOS PENDIENTES DE APLICAR DEL FONDO DE HIDROCARBUROS TERRESTRES 2021	6,149,006.66	0.00	3,625,817.42	2,523,189.24	0.00	0.00	0.00	2,523,189.24	0.00	0.00	
		P009-010 RECURSOS PENDIENTES DE APLICAR DEL FONDO DE HIDROCARBUROS	12,898,942.67	0.00	5,759,569.71	7,139,372.96	0.00	0.00	0.00	7,139,372.96	0.00	0.00	





MUNICIPIO DE MACUSPANA, TABASCO.
GASTO POR CATEGORIA PROGRAMATICA
 CORTE AL MES DE: JULIO
 MOD. INVERSION: PROGRAMA NORMAL

P.P	U.R.	Descripción	Autorizado	Adecuaciones		Modificado	Devengado	Ejercido	Pagado	SubEjercicio	Saldos	
				Ampliaciones	Reducciones						Por Devengar	Devengado por Ejercer
MARITIMOS 2021												
P009-011		RECURSOS PENDIENTES DE APLICAR FISE 2021	10,474,717.00	16,814,154.11	27,288,871.11	0.00	0.00	0.00	0.00	0.00	0.00	0.00
P009-012		RECURSOS PENDIENTES DE APLICAR FORTASEG 2021	11,000,000.00	0.00	11,000,000.00	0.00	0.00	0.00	0.00	0.00	0.00	0.00
P009-013		RECURSOS PENDIENTES DE APLICAR RAMO 33 FONDO III 2021	157,900,277.70	211,205.78	141,834,642.20	16,276,841.28	0.00	0.00	0.00	16,276,841.28	0.00	0.00
P009-018	P009-018	RECURSOS PENDIENTES DE ASIGNAR PARTICIPACIONES 2021	0.00	33,831,756.00	31,533,705.54	2,298,050.46	0.00	0.00	0.00	2,298,050.46	0.00	0.00
P009-069		OPERACION DE FINANZAS (INGRESOS DE GESTION 2021)	0.00	949,135.35	0.00	949,135.35	844,735.35	844,735.35	775,135.35	104,400.00	104,400.00	0.00
P009-070		PAGO DE IMPUESTO SOBRE NOMINA (ISN) EJERCICIO 2020	0.00	2,438,986.00	0.00	2,438,986.00	2,438,986.00	2,438,986.00	2,438,986.00	0.00	0.00	0.00
P009-071		RENDIMIENTOS FINANCIEROS DE LA CUENTA DE HIDROCARBUROS TERRESTRES 2021	0.00	2,914.50	0.00	2,914.50	0.00	0.00	0.00	2,914.50	0.00	0.00
P009-074		RECURSOS PENDIENTES DE ASIGNAR FEIEF 2021	0.00	499,728.00	499,000.00	728.00	0.00	0.00	0.00	728.00	0.00	0.00
P009-075		RENDIMIENTOS FINANCIEROS DE LA CUENTA DEL FONDO III 2021	0.00	39,182.19	0.00	39,182.19	0.00	0.00	0.00	39,182.19	0.00	0.00
P009-076		RENDIMIENTOS FINANCIEROS DE LA CUENTA DEL FONDO IV 2021	0.00	840.59	0.00	840.59	0.00	0.00	0.00	840.59	0.00	0.00
P009-077		RENDIMIENTOS FINANCIEROS DE LA CUENTA DE HIDROCARBUROS MARITIMOS 2021	0.00	5,183.15	0.00	5,183.15	0.00	0.00	0.00	5,183.15	0.00	0.00
P009-080		RENDIMIENTOS FINANCIEROS DE LA CUENTA DE FEIEF 2021	0.00	18.31	0.00	18.31	0.00	0.00	0.00	18.31	0.00	0.00
P009-081		APORTACION MUNICIPAL FISE 2021	0.00	9,169,762.04	0.00	9,169,762.04	9,169,762.04	9,169,762.04	9,169,762.04	0.00	0.00	0.00
P009-082		PAGO DE IMPUESTO SOBRE LA RENTA Y ACCESORIOS (ISR 2019)	0.00	10,908,860.64	0.00	10,908,860.64	8,830,546.00	8,830,546.00	8,830,546.00	2,078,314.64	0.00	0.00
P009-083		IMPUESTO SOBRE NOMINA (ISR) EJERCICIO 2019	0.00	3,930,495.00	0.00	3,930,495.00	0.00	0.00	0.00	3,930,495.00	0.00	0.00
P010		ADMINISTRACION PROGRAMATICA Y PRESUPUESTARIA	7,500,000.00	1,900,170.56	2,240,817.26	7,159,353.30	4,038,363.90	4,038,363.90	3,679,910.78	3,120,989.40	2,877,989.40	0.00
P010-001		OPERACION DE PROGRAMACION	7,500,000.00	1,900,170.56	2,240,817.26	7,159,353.30	4,038,363.90	4,038,363.90	3,679,910.78	3,120,989.40	2,877,989.40	0.00
P013		EQUIDAD DE GÉNERO	2,668,503.00	612,562.62	258,572.22	3,022,493.40	1,314,223.93	1,314,223.93	1,204,309.71	1,708,269.47	1,224,939.40	0.00
P013-001		GASTOS DE OPERACION DE ATENCION LA MUJER	2,168,503.00	571,240.80	217,250.40	2,522,493.40	1,256,302.11	1,256,302.11	1,147,387.89	1,266,191.29	1,224,939.40	0.00
P013-002		FOMENTAR LA EQUIDAD DE GENERO ENTRE HOMBRES Y MUJERES	500,000.00	41,321.82	41,321.82	500,000.00	57,921.82	57,921.82	56,921.82	442,078.18	0.00	0.00
P015		CONSTRUCCIÓN DE CIUDADANÍA	2,728,805.00	183,643.98	373,692.04	2,538,756.94	1,047,594.32	1,047,594.32	991,105.99	1,491,162.62	1,491,162.62	0.00
P015-001		GASTOS DE OPERACION DE ATENCION CIUDADANA	2,728,805.00	183,643.98	373,692.04	2,538,756.94	1,047,594.32	1,047,594.32	991,105.99	1,491,162.62	1,491,162.62	0.00
P018		EVALUACIÓN DEL DESEMPEÑO	308,000.00	544,000.00	462,000.00	390,000.00	390,000.00	390,000.00	390,000.00	0.00	0.00	0.00
P018-001		EVALUACIÓN DE DESEMPEÑO FISM Y FORTAMUN	308,000.00	544,000.00	462,000.00	390,000.00	390,000.00	390,000.00	390,000.00	0.00	0.00	0.00


 L.A.E. CARMELINA FALCÓN ARIAS
 DIRECCIÓN DE PROGRAMACIÓN


 I.Q.I. MAURO WILSON NEGRIN
 PRIMER CONCEJAL



MUNICIPIO DE MACUSPAN, TABASCO.
GASTO POR CATEGORIA PROGRAMATICA
 CORTE AL MES DE: JULIO
 MOD. INVERSION: REFRENDO

P.P	U.R.	Descripción	Autorizado	Adecuaciones		Modificado	Devengado	Ejercido	Pagado	SubEjercicio	Saldos	
				Ampliaciones	Reducciones						Por Devengar	Devengado por Ejercer
		Presupuesto Total	0.00	49,167,402.77	10,885,454.08	38,281,948.69	36,013,584.58	36,013,584.58	36,013,584.58	2,268,364.11	0.00	0.00
K002		INFRAESTRUCTURA PARA AGUA POTABLE	0.00	2,924,425.00	12,435.19	2,911,989.81	2,911,989.81	2,911,989.81	2,911,989.81	0.00	0.00	0.00
		K002-001 REHABILITACION DE LA ESTACION DE BOMBEO DE AGUAS RESIDUALES DEL SISTEMA CIRCUNVALACION, DEL MUNICIPIO DE MACUSPAN, TABASCO. (REF-K002-024)	0.00	2,148,540.00	7,783.18	2,140,756.82	2,140,756.82	2,140,756.82	2,140,756.82	0.00	0.00	0.00
		K002-002 MANTENIMIENTO CORRECTIVO AL SISTEMA DE INYECCION DE LA PLANTA POTABILIZADORA DE 250 LPS. DE LA CIUDAD DE MACUSPAN, DEL MUNICIPIO DE MACUSPAN, CONSISTENTE EN LA UTILIZACION DEL REACTIVO DEL SULFATO DE ALUMINIO (REF-K002-025)	0.00	775,885.00	4,652.01	771,232.99	771,232.99	771,232.99	771,232.99	0.00	0.00	0.00
K003		DRENAJE Y ALCANTARILLADO	0.00	10,000,982.64	4,625,329.35	5,375,653.29	5,375,653.29	5,375,653.29	5,375,653.29	0.00	0.00	0.00
		K003-001 CONSTRUCCION DE DRENAJE PROFUNDO EN LA CALLE REFORMA DEL MPIO. DE MACUSPAN, TABASCO. (REF-K003-015)	0.00	750,826.08	221.39	750,604.69	750,604.69	750,604.69	750,604.69	0.00	0.00	0.00
		K003-002 CONSTRUCCION DE CARCAMO EN LA CALLE REFORMA, DEL MUNICIPIO DE MACUSPAN, TABASCO (REF-K003-021)	0.00	9,250,156.56	4,625,107.96	4,625,048.60	4,625,048.60	4,625,048.60	4,625,048.60	0.00	0.00	0.00
K005		URBANIZACIÓN	0.00	15,519,235.97	15,805.52	15,503,430.45	15,503,430.45	15,503,430.45	15,503,430.45	0.00	0.00	0.00
		K005- CONSTRUCCION DE PAVIMENTO CON CONCRETO HIDRAULICO EN EL MUNICIPIO DE MACUSPAN, CIUDAD MACUSPAN, COLONIA CENTRO, CALLE "LEON ALEJO TORRES". (REF-K005-039/05000040)	0.00	5,703,847.77	0.01	5,703,847.76	5,703,847.76	5,703,847.76	5,703,847.76	0.00	0.00	0.00
		K005- CONSTRUCCION DE PAVIMENTO CON CONCRETO HIDRAULICO EN EL MUNICIPIO DE MACUSPAN, CIUDAD MACUSPAN, COLONIA CENTRO CALLES "LIMBANO BLANDIN" Y "LAZARO CARDENAS" (REF-K005-040/05000039)	0.00	9,437,530.59	15,805.51	9,421,725.08	9,421,725.08	9,421,725.08	9,421,725.08	0.00	0.00	0.00
		K005-003 REHABILITACION DE CALLE DE ACCESO A LA COLONIA ARBOLEDAS (REF-K005-046)	0.00	377,857.61	0.00	377,857.61	377,857.61	377,857.61	377,857.61	0.00	0.00	0.00
K014		MEJORAMIENTO INTEGRAL DE LA INFRAESTRUCTURA EDUCATIVA, CULTURAL Y DEPORTIVA.	0.00	244,830.11	0.00	244,830.11	0.00	0.00	0.00	244,830.11	0.00	0.00
		K014-001 CONSTRUCCION DE TECHADO EN AREA DE IMPARTICION DE EDUCACION FISICA EN LA ESCUELA PRIMARIA GENERAL ANAYA CLAVE 27DPR0638K. (REF-K014-017)	0.00	244,830.11	0.00	244,830.11	0.00	0.00	0.00	244,830.11	0.00	0.00
K032		INFRAESTRUCTURA PARA EL DESARROLLO SOCIAL	0.00	1,430,467.03	0.00	1,430,467.03	1,430,467.03	1,430,467.03	1,430,467.03	0.00	0.00	0.00
		K032-001 REHABILITACION DE CAMINO CON GRAVA DE REVESTIMIENTO (REF-K032-013)	0.00	1,430,467.03	0.00	1,430,467.03	1,430,467.03	1,430,467.03	1,430,467.03	0.00	0.00	0.00
P007		SEGURIDAD PÚBLICA	0.00	3,032,540.02	0.02	3,032,540.00	3,032,540.00	3,032,540.00	3,032,540.00	0.00	0.00	0.00
		P007-003 (P007-001) OPERACION DE SEGURIDAD PUBLICA REFRENDO FIV 2020	0.00	2,071,040.02	0.02	2,071,040.00	2,071,040.00	2,071,040.00	2,071,040.00	0.00	0.00	0.00
		P007-004 (P007-009) FORTALECIMIENTO A LOS SISTEMAS DE VIDEOVIGILANCIA Y GEOLOCALIZACION (FORTASEG-FEDERAL REFRENDO 2020)	0.00	961,500.00	0.00	961,500.00	961,500.00	961,500.00	961,500.00	0.00	0.00	0.00
P009		ADMINISTRACIÓN FINANCIERA	0.00	16,014,922.00	6,231,884.00	9,783,038.00	7,759,504.00	7,759,504.00	7,759,504.00	2,023,534.00	0.00	0.00
		P009-054 (REF) PAGO DEL 2.5% IMPUESTO SOBRE NOMINA (EJERCICIOS ANTERIORES) ADELANTO A PARTICIPACIONES 2021	0.00	8,376,822.00	3,176,644.00	5,200,178.00	3,176,644.00	3,176,644.00	3,176,644.00	2,023,534.00	0.00	0.00
		P009-055 (REF) PAGO DEL 2.5% IMPUESTO SOBRE NOMINA (EJERCICIOS ANTERIORES)	0.00	7,638,100.00	3,055,240.00	4,582,860.00	4,582,860.00	4,582,860.00	4,582,860.00	0.00	0.00	0.00

L.A.E. MARILYN FALCÓN ARIAS
 DIRECCION DE PROGRAMACIÓN

I.Q.I. MAURO ALFONSO NEGRIN
 PRIMER CONCEJAL



MUNICIPIO DE MACUSPAN, TABASCO.
GASTO POR CATEGORIA PROGRAMATICA
 CORTE AL MES DE: JULIO
 MOD. INVERSION: REMANENTE

P.P	U.R.	Descripción	Autorizado	Adecuaciones		Modificado	Devengado	Ejercido	Pagado	SubEjercicio	Saldos	
				Ampliaciones	Reducciones						Por Devengar	Devengado por Ejercer
		Presupuesto Total	0.00	32,818,385.66	14,315,718.80	18,502,666.86	11,922,382.11	11,922,382.11	11,803,445.11	6,580,284.75	0.00	0.00
E001	AGUA POTABLE		0.00	4,576,594.44	118,937.00	4,457,657.44	4,457,657.44	4,457,657.44	4,338,720.44	0.00	0.00	0.00
		E001-002 OPERACION DE AGUA POTABLE (REMANENTE 2020)	0.00	4,516,594.44	118,937.00	4,397,657.44	4,397,657.44	4,397,657.44	4,278,720.44	0.00	0.00	0.00
		E001-003 (REM) OPERACION DE AGUA LIMPIA	0.00	60,000.00	0.00	60,000.00	60,000.00	60,000.00	60,000.00	0.00	0.00	0.00
E002	DRENAJE Y ALCANTARILLADO		0.00	698,207.00	0.00	698,207.00	698,207.00	698,207.00	698,207.00	0.00	0.00	0.00
		E002-002 OPERACION DE DRENAJE Y ALCANTARILLADO (REMANENTE 2020)	0.00	698,207.00	0.00	698,207.00	698,207.00	698,207.00	698,207.00	0.00	0.00	0.00
E005	APOYO A LA CULTURA		0.00	2,020.00	0.00	2,020.00	2,020.00	2,020.00	2,020.00	0.00	0.00	0.00
		E005-002 OPERACION DE LA CASA DE LA CULTURA Y BIBLIOTECAS (REMANENTE 2020)	0.00	2,020.00	0.00	2,020.00	2,020.00	2,020.00	2,020.00	0.00	0.00	0.00
E019	VIGILANCIA DE TRANSITO		0.00	127,945.19	47.88	127,897.31	127,897.31	127,897.31	127,897.31	0.00	0.00	0.00
		E019-003 (REM) OPERACION DE TRANSITO	0.00	127,945.19	47.88	127,897.31	127,897.31	127,897.31	127,897.31	0.00	0.00	0.00
E035	ATENCIÓN A FAMILIAS Y POBLACIÓN VULNERABLE		0.00	551,933.11	92,160.00	459,773.11	459,773.11	459,773.11	459,773.11	0.00	0.00	0.00
		E035-002 OPERACION DEL DIF (REMANENTE 2020)	0.00	8,396.00	0.00	8,396.00	8,396.00	8,396.00	8,396.00	0.00	0.00	0.00
		E035-003 (REM) PROGRAMA DE APOYO AL COVID-19	0.00	500,480.00	92,160.00	408,320.00	408,320.00	408,320.00	408,320.00	0.00	0.00	0.00
		E035-005 (REM) GASTOS DE OPERACION DEL DIF MUNICIPAL INGRESOS DE GESTION 2020	0.00	43,057.11	0.00	43,057.11	43,057.11	43,057.11	43,057.11	0.00	0.00	0.00
E039	BIENESTAR ALIMENTARIO NUTRICIONAL		0.00	310.00	0.00	310.00	310.00	310.00	310.00	0.00	0.00	0.00
		E039-002 OPERACION DEL CENDI MUNICIPAL "BERTHA VONN GLUMMER" (REMANENTE 2020)	0.00	310.00	0.00	310.00	310.00	310.00	310.00	0.00	0.00	0.00
F001	DESARROLLO AGRICOLA		0.00	697,500.00	346,592.00	350,908.00	350,908.00	350,908.00	350,908.00	0.00	0.00	0.00
		F001-002 DEVOLUCION DE RECURSOS POR LA COMPRA DE LECHONES PARA ENGORDA A PERSONAS DE ESCASOS RECURSOS	0.00	693,000.00	346,500.00	346,500.00	346,500.00	346,500.00	346,500.00	0.00	0.00	0.00
		F001-003 (REM) GASTOS DE OPERACION DE LA DIRECCION DESARROLLO ADELANTO PAR 2021	0.00	4,500.00	92.00	4,408.00	4,408.00	4,408.00	4,408.00	0.00	0.00	0.00
K024	ADQUISICION DE BIENES MUEBLES		0.00	1,434,594.04	341,852.00	1,092,742.04	1,092,742.04	1,092,742.04	1,092,742.04	0.00	0.00	0.00
		K024-001 (REM) ADQUISICION DE TRICICLOS ADELANTO A PARTICIPACIONES 2021	0.00	79,460.00	0.00	79,460.00	79,460.00	79,460.00	79,460.00	0.00	0.00	0.00
		K024-002 (REM) ADQUISICION DE 27 MINISPLIT DE 12,000 BTU, 18,000 BTU Y DE 24,000 BTU	0.00	408,320.00	0.00	408,320.00	408,320.00	408,320.00	408,320.00	0.00	0.00	0.00
		K024-003 (REM) ADQUISICION DE 18 EQUIPOS DE COMPUTO Y 07 IMPRESORAS	0.00	681,933.84	341,852.00	340,081.84	340,081.84	340,081.84	340,081.84	0.00	0.00	0.00
		K024-004 (REM) ADQUISICION DE SERVIDOR	0.00	235,880.20	0.00	235,880.20	235,880.20	235,880.20	235,880.20	0.00	0.00	0.00
		K024-005 (REM) ADQUISICION DE DOS ESCANER	0.00	29,000.00	0.00	29,000.00	29,000.00	29,000.00	29,000.00	0.00	0.00	0.00
M001	ACTIVIDADES DE APOYO ADMINISTRATIVO.		0.00	2,928,122.14	99,688.72	2,828,433.42	2,828,433.42	2,828,433.42	2,828,433.42	0.00	0.00	0.00
		M001-003 OPERACION DE ADMINISTRACION (REMANENTE PARTICIPACIONES 2020)	0.00	53,522.00	0.00	53,522.00	53,522.00	53,522.00	53,522.00	0.00	0.00	0.00
		M001-004 (REM) PRESTACIONES SINDICALES CONVENIDAS (LENTERAS) ADELANTO A PARTICIPACIONES 2021	0.00	160,000.00	0.53	159,999.47	159,999.47	159,999.47	159,999.47	0.00	0.00	0.00
		M001-005 (REM) OPERACION DE ADMINISTRACION ADELANTO A PARTICIPACIONES 2021	0.00	2,333,600.30	15.19	2,333,585.11	2,333,585.11	2,333,585.11	2,333,585.11	0.00	0.00	0.00
		M001-006 (REM) PRESTACIONES SINDICALES CONVENIDAS (ARTICULOS Y MATERIAL DEPORTIVO) ADELANTO A PARTICIPACIONES 2021	0.00	204,999.84	0.00	204,999.84	204,999.84	204,999.84	204,999.84	0.00	0.00	0.00
		M001-009 (REM) OPERACION DE ADMINISTRACION INGRESOS GESTION 2020	0.00	176,000.00	99,673.00	76,327.00	76,327.00	76,327.00	76,327.00	0.00	0.00	0.00
O001	EVALUACIÓN Y CONTROL		0.00	2,200.00	7.89	2,192.11	2,192.11	2,192.11	2,192.11	0.00	0.00	0.00
		O001-002 (REM) GASTOS DE OPERACION DE LA CONTRALORIA MUNICIPAL ADELANTO A PARTICIPACIONES 2021	0.00	2,200.00	7.89	2,192.11	2,192.11	2,192.11	2,192.11	0.00	0.00	0.00
P002	ORDENAMIENTO TERRITORIAL		0.00	1,802,331.27	223,913.93	1,578,417.34	1,578,417.34	1,578,417.34	1,578,417.34	0.00	0.00	0.00
		P002-002 (REM) OPERACION DE OBRAS PUBLICAS ADELANTO A PARTICIPACIONES 2021	0.00	596,576.40	187.92	596,388.48	596,388.48	596,388.48	596,388.48	0.00	0.00	0.00
		P002-003 (REM) OPERACION DE OBRAS PUBLICAS INGRESOS DE GESTION 2020	0.00	1,205,754.87	223,726.01	982,028.86	982,028.86	982,028.86	982,028.86	0.00	0.00	0.00
P005	POLITICA Y GOBIERNO		0.00	70,941.00	79.78	70,861.22	70,861.22	70,861.22	70,861.22	0.00	0.00	0.00

00000171



MUNICIPIO DE MACUSPANA, TABASCO.
GASTO POR CATEGORIA PROGRAMATICA
CORTE AL MES DE: JULIO
MOD. INVERSION: REMANENTE

P.P	U.R.	Descripción	Autorizado	Adecuaciones		Modificado	Devengado	Ejercido	Pagado	SubEjercicio	Saldos	
				Ampliaciones	Reducciones						Por Devengar	Devengado por Ejercer
P005-006		OPERACION DE PRESIDENCIA (INGRESOS DE GESTION REMANENTE 2020)	0.00	48,641.00	0.00	48,641.00	48,641.00	48,641.00	48,641.00	0.00	0.00	0.00
P005-008	(REM)	GASTOS DE OPERACION DE LA PRESIDENCIA MUNICIPAL ADELANTO A PARTICIPACIONES 2021	0.00	22,300.00	79.78	22,220.22	22,220.22	22,220.22	22,220.22	0.00	0.00	0.00
P007		SEGURIDAD PÚBLICA	0.00	180,000.00	0.00	180,000.00	180,000.00	180,000.00	180,000.00	0.00	0.00	0.00
P007-002	(REM)	OPERACION DE SEGURIDAD PUBLICA ADELANTO A PARTICIPACIONES 2020	0.00	180,000.00	0.00	180,000.00	180,000.00	180,000.00	180,000.00	0.00	0.00	0.00
P009		ADMINISTRACIÓN FINANCIERA	0.00	19,745,687.47	13,092,439.60	6,653,247.87	72,963.12	72,963.12	72,963.12	6,580,284.75	0.00	0.00
P009-014	(REM)	RECURSOS PENDIENTES DE ASIGNAR INGRESOS DE GESTION 2020	0.00	2,791,177.01	2,763,417.77	27,759.24	0.00	0.00	0.00	27,759.24	0.00	0.00
P009-015		OPERACION DE FINANZAS (INGRESOS DE GESTION REMANENTE 2020)	0.00	15,428.00	0.00	15,428.00	15,428.00	15,428.00	15,428.00	0.00	0.00	0.00
P009-016	(REM)	RECURSOS PENDIENTES DE ASIGNAR PARTICIPACIONES 2020	0.00	473,498.00	472,568.00	930.00	0.00	0.00	0.00	930.00	0.00	0.00
P009-017	(REM)	RECURSOS PENDIENTES DE ASIGNAR CONVENIO SAPAM 2020	0.00	4,988,839.43	4,988,839.43	0.00	0.00	0.00	0.00	0.00	0.00	0.00
P009-019	(REM)	RECURSOS PENDIENTES DE ASIGNAR ADELANTO A PARTICIPACIONES 2020	0.00	3,701,566.06	3,701,171.66	394.40	0.00	0.00	0.00	394.40	0.00	0.00
P009-020	(REM)	OPERACION DE FINANZAS ADELANTO A PARTICIPACIONES 2020	0.00	57,535.12	0.00	57,535.12	57,535.12	57,535.12	57,535.12	0.00	0.00	0.00
P009-021	(REM)	RECURSOS PENDIENTES DE ASIGNAR CONV-TRANSITO 2020	0.00	131,938.66	127,945.19	3,993.47	0.00	0.00	0.00	3,993.47	0.00	0.00
P009-022	(REM)	RECURSOS PENDIENTES DE ASIGNAR FIV 2020	0.00	128,516.62	128,516.60	0.02	0.00	0.00	0.00	0.02	0.00	0.00
P009-023	(REM)	RENDIMIENTOS FINANCIEROS DE LA CUENTA DEL FONDO DE HIDROCARBUROS EN REGIONES TERRESTRES 2020	0.00	2,398.20	2,395.38	2.82	0.00	0.00	0.00	2.82	0.00	0.00
P009-024	(REM)	RENDIMIENTOS FINANCIEROS DE LA CUENTA DEL RAMO 33 FIV 2020	0.00	3,703.91	2,993.19	710.72	0.00	0.00	0.00	710.72	0.00	0.00
P009-025	(REM)	RECURSOS PENDIENTES DE APLICAR DEL CONVENIO TRANSITO 2019	0.00	45,424.94	0.00	45,424.94	0.00	0.00	0.00	45,424.94	0.00	0.00
P009-026	(REM)	RECURSOS PENDIENTES DE APLICAR DEL CONVENIO SAPAM 2019	0.00	1,725,313.88	174,941.92	1,550,371.96	0.00	0.00	0.00	1,550,371.96	0.00	0.00
P009-027	(REM)	RECURSOS PENDIENTES APLICAR DEL FORTASEG MUNICIPAL 2018	0.00	45,601.46	45,601.46	0.00	0.00	0.00	0.00	0.00	0.00	0.00
P009-028	(REM)	RENDIMIENTOS FINANCIEROS DE LA CUENTA DEL FORTASEG FEDERAL 2018	0.00	5,253.39	5,253.39	0.00	0.00	0.00	0.00	0.00	0.00	0.00
P009-029	(REM)	RENDIMIENTOS FINANCIEROS DE LA CUENTA DEL FORTASEG MUNICIPAL 2018	0.00	28.78	28.78	0.00	0.00	0.00	0.00	0.00	0.00	0.00
P009-030	(REM)	RENDIMIENTOS FINANCIEROS DE LA CUENTA DE SEDATU/VIVIENDA MPAL 2018	0.00	16.71	0.00	16.71	0.00	0.00	0.00	16.71	0.00	0.00
P009-031	(REM)	RENDIMIENTOS FINANCIEROS DE LA CUENTA DE SEDATU/VIVIENDA FEDERAL 2018.	0.00	47.46	0.00	47.46	0.00	0.00	0.00	47.46	0.00	0.00
P009-032	(REM)	RENDIMIENTOS FINANCIEROS DE LA CUENTA DE SEDATU/HABITAT FEDERAL 2018	0.00	50.12	0.00	50.12	0.00	0.00	0.00	50.12	0.00	0.00
P009-033	(REM)	RENDIMIENTOS FINANCIEROS DE LA CUENTA DE SEDATU/HABITAT MUNICIPAL 2018	0.00	14.55	0.00	14.55	0.00	0.00	0.00	14.55	0.00	0.00
P009-034	(REM)	RENDIMIENTOS FINANCIEROS DE LA CUENTA DE HIDROCARBUROS TERRESTRES 2018	0.00	608.59	0.00	608.59	0.00	0.00	0.00	608.59	0.00	0.00
P009-035	(REM)	RENDIMIENTOS FINANCIEROS DE LA CUENTA DEL FONDO DE HIDROCARBUROS EN REGIONES TERRESTRES 2019	0.00	107,335.67	28.11	107,307.56	0.00	0.00	0.00	107,307.56	0.00	0.00
P009-036	(REM)	RENDIMIENTOS FINANCIEROS DE LA CUENTA DEL FONDO DE HIDROCARBUROS EN REGIONES MARITIMAS 2018	0.00	711.84	0.00	711.84	0.00	0.00	0.00	711.84	0.00	0.00
P009-037	(REM)	RENDIMIENTOS FINANCIEROS DE LA CUENTA DEL FONDO DE HIDROCARBUROS EN REGIONES MARITIMAS 2019	0.00	203,866.71	0.00	203,866.71	0.00	0.00	0.00	203,866.71	0.00	0.00
P009-038	(REM)	RECURSOS PENDIENTES DE APLICAR DEL FONDO DE HIDROCARBUROS EN REGIONES TERRESTRES 2019	0.00	1,441,961.63	0.00	1,441,961.63	0.00	0.00	0.00	1,441,961.63	0.00	0.00
P009-039	(REM)	RECURSOS PENDIENTES DE APLICAR DEL FONDO DE HIDROCARBUROS EN REGIONES MARITIMAS 2019	0.00	2,822,686.19	0.00	2,822,686.19	0.00	0.00	0.00	2,822,686.19	0.00	0.00
P009-040	(REM)	RENDIMIENTOS FINANCIEROS DE LA CUENTA DE RAMO 33 FIV 2019	0.00	72,032.90	0.00	72,032.90	0.00	0.00	0.00	72,032.90	0.00	0.00
P009-041	(REM)	RENDIMIENTOS FINANCIEROS DE LA CUENTA DEL RAMO 33 FII 2018	0.00	135,031.80	135,031.80	0.00	0.00	0.00	0.00	0.00	0.00	0.00

00000172

MUNICIPIO DE MACUSPANA, TABASCO.
GASTO POR CATEGORIA PROGRAMATICA
 CORTE AL MES DE: JULIO
 MOD. INVERSION: REMANENTE

P.P	U.R.	Descripción	Autorizado	Adecuaciones		Modificado	Devengado	Ejercido	Pagado	SubEjercicio	Saldos	
				Ampliaciones	Reducciones						Por Devengar	Devengado por Ejercer
P009-042	(REM)	RENDIMIENTOS FINANCIEROS DE LA CUENTA DEL RAMO 33 FIII 2019	0.00	160,903.57	156,355.00	4,548.57	0.00	0.00	0.00	4,548.57	0.00	0.00
P009-043	(REM)	RENDIMIENTOS FINANCIEROS DE LA CUENTA DEL RAMO 33 FIV 2018	0.00	3,696.07	0.00	3,696.07	0.00	0.00	0.00	3,696.07	0.00	0.00
P009-044	(REM)	RENDIMIENTOS FINANCIEROS DE LA CUENTA DEL FISE ESTATAL 2018	0.00	70.01	70.01	0.00	0.00	0.00	0.00	0.00	0.00	0.00
P009-045	(REM)	RENDIMIENTOS FINANCIEROS DE LA CUENTA DE FISE MUNICIPAL 2018	0.00	15.98	15.98	0.00	0.00	0.00	0.00	0.00	0.00	0.00
P009-046	(REM)	RENDIMIENTOS FINANCIEROS DE LA CUENTA DE FISE ESTATAL 2019	0.00	1,303.46	1,303.46	0.00	0.00	0.00	0.00	0.00	0.00	0.00
P009-047	(REM)	RENDIMIENTOS FINANCIEROS DE LA CUENTA DE FISE MUNICIPAL 2019	0.00	85.36	85.36	0.00	0.00	0.00	0.00	0.00	0.00	0.00
P009-048	(REM)	RECURSOS PENDIENTES DE APLICAR RAMO 33 FONDO III 2019	0.00	50,124.29	50,124.00	0.29	0.00	0.00	0.00	0.29	0.00	0.00
P009-049	(REM)	RECURSOS PENDIENTES DE APLICAR DEL FISE 2019	0.00	238,154.80	0.00	238,154.80	0.00	0.00	0.00	238,154.80	0.00	0.00
P009-050	(REM)	RECURSOS PENDIENTES DE ASIGNAR PARTICIPACIONES 2019	0.00	395.56	0.00	395.56	0.00	0.00	0.00	395.56	0.00	0.00
P009-051	(REM)	RENDIMIENTOS FINANCIEROS DEL CREDITO BANORTE 2019.	0.00	1,555.87	0.00	1,555.87	0.00	0.00	0.00	1,555.87	0.00	0.00
P009-052	(REM)	RECURSOS PENDIENTES DE ASIGNAR DE LA DEUDA (BANCO BANORTE 2019)	0.00	936.39	0.00	936.39	0.00	0.00	0.00	936.39	0.00	0.00
P009-053	(REM)	RECURSOS PENDIENTES DE APLICAR INGRESOS DE GESTION 2019	0.00	167.09	0.00	167.09	0.00	0.00	0.00	167.09	0.00	0.00
P009-056	(REM)	RECURSOS PENDIENTES DE ASIGNAR (PROGRAMA FEIEF 2020)	0.00	50,616.33	0.00	50,616.33	0.00	0.00	0.00	50,616.33	0.00	0.00
P009-057	(REM)	RENDIMIENTOS FINANCIEROS DE LA CUENTA DE FEIEF 2020	0.00	568.72	0.00	568.72	0.00	0.00	0.00	568.72	0.00	0.00
P009-058	(REM)	RENDIMIENTOS FINANCIEROS DE LA CUENTA FORTASEG MUNICIPAL 2020	0.00	66.11	66.11	0.00	0.00	0.00	0.00	0.00	0.00	0.00
P009-059	(REM)	RENDIMIENTOS FINANCIEROS DE LA CUENTA FORTASEG FEDERAL 2020	0.00	1,913.52	1,913.52	0.00	0.00	0.00	0.00	0.00	0.00	0.00
P009-060	(REM)	RECURSOS PENDIENTES DE ASIGNAR FORTASEG FEDERAL 2020	0.00	99,658.62	99,658.62	0.00	0.00	0.00	0.00	0.00	0.00	0.00
P009-061	(REM)	RECURSOS PENDIENTES DE ASIGNAR FORTASEG MUNICIPAL 2020	0.00	1,049.00	1,049.00	0.00	0.00	0.00	0.00	0.00	0.00	0.00
P009-062	(REM)	RECURSOS PENDIENTES DE ASIGNAR DEL FONDO DE HIDROCARBUROS EN REGIONES MARITIMAS 2020	0.00	3,664.60	3,664.60	0.00	0.00	0.00	0.00	0.00	0.00	0.00
P009-063	(REM)	RECURSOS PENDIENTES DE ASIGNAR FISE 2020	0.00	48,197.61	48,197.61	0.00	0.00	0.00	0.00	0.00	0.00	0.00
P009-064	(REM)	RENDIMIENTOS FINANCIEROS DE LA CUENTA DE HIDROCARBUROS EN REGIONES MARITIMAS 2020	0.00	24,247.42	24,065.22	182.20	0.00	0.00	0.00	182.20	0.00	0.00
P009-065	(REM)	RECURSOS PENDIENTES DE ASIGNAR RAMO 33 FONDO III 2020	0.00	72,759.99	72,759.99	0.00	0.00	0.00	0.00	0.00	0.00	0.00
P009-066	(REM)	RENDIMIENTOS FINANCIEROS DE LA CUENTA DEL RAMO 33 FIII 2020	0.00	72,137.09	71,566.06	571.03	0.00	0.00	0.00	571.03	0.00	0.00
P009-067	(REM)	RENDIMIENTOS FINANCIEROS DE LA CUENTA DEL PROGRAMA DE AGUA LIMPIA MUNICIPAL 2020	0.00	1.93	1.93	0.00	0.00	0.00	0.00	0.00	0.00	0.00
P009-068	(REM)	RECURSOS PENDIENTES DE ASIGNAR DEL PROGRAMA DE AGUA LIMPIA FEDERAL 2020	0.00	276.86	276.86	0.00	0.00	0.00	0.00	0.00	0.00	0.00
P009-072	(REM)	RENDIMIENTOS FINANCIEROS DE LA CUENTA PRODDER 2020	0.00	14.27	14.27	0.00	0.00	0.00	0.00	0.00	0.00	0.00
P009-073	(REM)	RENDIMIENTOS FINANCIEROS DE LA CUENTA DE PROSANEAR 2020	0.00	84.13	84.13	0.00	0.00	0.00	0.00	0.00	0.00	0.00
P009-078	(REM)	RECURSOS PENDIENTES DE ASIGNAR PROSANEAR 2020	0.00	7,783.18	7,783.18	0.00	0.00	0.00	0.00	0.00	0.00	0.00
P009-079	(REM)	RECURSOS PENDIENTES DE ASIGNAR PRODDER 2020	0.00	4,652.01	4,652.01	0.00	0.00	0.00	0.00	0.00	0.00	0.00


 L.A.E. GARCÍA VILLALBA
 DIRECCIÓN DE PROGRAMACIÓN


 I.Q.I. MAURO VILLALBA REGIN
 PRIMER CONCEJAL

MUNICIPIO DE MACUSPANA, TABASCO.

GASTO POR CATEGORIA PROGRAMATICA

CORTE AL MES DE: JULIO

PROCEDENCIA: PARTICIPACIONES PROGRAMA: FONDO GENERAL DE PARTICIPACIONES MOD. INVERSION: PROGRAMA NORMAL

P.P	U.R.	Descripción	Adecuaciones					Devengado	Ejercido	Pagado	SubEjercicio	Saldos	
			Autorizado	Ampliaciones	Reducciones	Modificado	Presupuesto Total					Por Devenegar	Devengado por Ejercer
		Presupuesto Total	341,824,817.25	203,948,518.64	178,159,777.89	367,613,558.00	221,114,675.71	219,590,338.27	211,841,044.05	146,498,882.29	93,265,651.81	1,524,337.44	
E005	APOYO A LA CULTURA		19,169,763.00	1,926,031.71	1,798,452.71	19,297,342.00	8,135,694.18	8,135,694.18	7,881,426.86	11,161,647.82	11,151,840.82	0.00	
E005-001	OPERACION DE LAS CASAS DE LA CULTURA Y BIBLIOTECAS		19,169,763.00	1,926,031.71	1,798,452.71	19,297,342.00	8,135,694.18	8,135,694.18	7,881,426.86	11,161,647.82	11,151,840.82	0.00	
E006	RECREACION		19,973,097.00	1,452,258.87	3,142,370.03	18,282,985.84	9,035,554.32	9,035,554.32	8,668,636.71	9,247,431.52	8,747,431.52	0.00	
E006-002	EVENTOS		1,000,000.00	0.00	500,000.00	500,000.00	0.00	0.00	0.00	500,000.00	0.00	0.00	
E006-001	OPERACION DE DECURM		18,973,097.00	1,452,258.87	2,642,370.03	17,782,985.84	9,035,554.32	9,035,554.32	8,668,636.71	8,747,431.52	8,747,431.52	0.00	
E007	DEPORTE		1,882,217.00	2,794.13	2,794.13	1,882,217.00	577,548.55	577,548.55	554,905.84	1,304,668.45	1,304,668.45	0.00	
E007-001	OPERACION DE DEPORTES		1,882,217.00	2,794.13	2,794.13	1,882,217.00	577,548.55	577,548.55	554,905.84	1,304,668.45	1,304,668.45	0.00	
E012	ORDENAMIENTO TERRITORIAL		39,527,581.00	9,897,201.35	7,804,502.40	41,620,279.95	20,151,306.37	20,005,146.37	18,615,115.73	21,468,973.58	13,337,293.98	146,160.00	
E012-001	OPERACION DE SERVICIOS MUNICIPALES		22,590,000.00	9,145,496.87	5,425,948.78	26,309,548.09	16,588,432.07	16,442,272.07	15,154,487.45	9,721,116.02	9,321,116.02	146,160.00	
E012-002	OPERACION DE BACHEO		1,582,581.00	149,987.31	409,351.53	1,323,216.78	660,284.45	660,284.45	633,876.98	662,932.33	662,932.33	0.00	
E012-003	OPERACION DE ALUMBRADO PUBLICO		15,355,000.00	601,717.17	1,969,202.09	13,987,515.08	2,902,589.85	2,902,589.85	2,826,751.30	11,084,925.23	3,353,245.63	0.00	
E029	PROTECCION CIVIL		3,400,000.00	413,290.30	259,766.60	3,553,523.70	1,563,600.47	1,563,600.47	1,438,673.31	1,989,923.23	1,899,923.23	0.00	
E029-001	GASTO DE OPERACION DE LA COORDINACIÓN DE PROTECCIÓN CIVIL		3,400,000.00	413,290.30	259,766.60	3,553,523.70	1,563,600.47	1,563,600.47	1,438,673.31	1,989,923.23	1,899,923.23	0.00	
E031	ATENCIÓN A PERSONAS CON DISCAPACIDAD		2,300,694.00	501,659.14	294,759.14	2,507,594.00	1,153,233.08	1,153,233.08	1,135,840.91	1,354,360.92	1,354,360.92	0.00	
E031-001	OPERACION DE LA UBR		2,300,694.00	501,659.14	294,759.14	2,507,594.00	1,153,233.08	1,153,233.08	1,135,840.91	1,354,360.92	1,354,360.92	0.00	
E035	ATENCIÓN A FAMILIAS Y POBLACIÓN VULNERABLE		20,240,777.30	3,130,707.90	3,304,845.16	20,066,640.04	11,151,858.30	10,671,860.51	10,164,035.99	8,914,781.74	7,901,379.97	479,997.79	
E035-002	DONATIVOS		1,000,000.00	0.00	0.00	1,000,000.00	69,162.00	69,162.00	69,162.00	930,838.00	0.00	0.00	
E035-001	GASTOS DE OPERACION DEL D.I.F. MUNICIPAL		19,240,777.30	2,650,707.90	3,304,845.16	18,586,640.04	10,602,698.51	10,602,698.51	10,094,873.99	7,983,941.53	7,901,379.97	0.00	
E035-006	PROGRAMA DE APOYO AL COVID-19		0.00	480,000.00	0.00	480,000.00	479,997.79	0.00	0.00	2.21	0.00	479,997.79	
E039	BIENESTAR ALIMENTARIO NUTRICIONAL		800,000.00	0.00	300,000.00	500,000.00	22,489.00	22,489.00	22,489.00	477,511.00	0.00	0.00	
E039-001	OPERACION DEL CENDI MUNICIPAL "BERTHA VONN GLUMMER"		800,000.00	0.00	300,000.00	500,000.00	22,489.00	22,489.00	22,489.00	477,511.00	0.00	0.00	
E048	PRESTACION DE SERVICIOS PUBLICOS		2,818,782.00	363,805.84	361,249.83	2,821,338.01	1,500,041.79	1,500,041.79	1,441,991.14	1,321,296.22	1,321,296.22	0.00	
E048-001	OPERACION DE REGISTRO CIVIL		2,818,782.00	363,805.84	361,249.83	2,821,338.01	1,500,041.79	1,500,041.79	1,441,991.14	1,321,296.22	1,321,296.22	0.00	
F001	DESARROLLO AGRICOLA		6,000,000.00	1,034,913.80	568,974.45	6,465,939.35	3,648,950.23	3,648,950.23	3,436,451.04	2,816,989.12	2,816,989.12	0.00	
F001-001	OPERACION DE DESARROLLO		6,000,000.00	1,034,913.80	568,974.45	6,465,939.35	3,648,950.23	3,648,950.23	3,436,451.04	2,816,989.12	2,816,989.12	0.00	
F008	APOYO TURISTICO		3,115,825.00	633,642.40	463,373.68	3,286,093.72	1,502,056.63	1,502,056.63	1,385,222.84	1,784,037.09	1,784,037.09	0.00	
F008-001	OPERACION DE FOMENTO ECONOMICO Y TURISMO		3,115,825.00	633,642.40	463,373.68	3,286,093.72	1,502,056.63	1,502,056.63	1,385,222.84	1,784,037.09	1,784,037.09	0.00	
F021	APOYO AL FOMENTO DE LA CULTURA AMBIENTAL		2,148,548.00	445,740.56	350,553.02	2,243,735.54	1,191,434.96	1,191,434.96	1,100,268.93	1,052,300.58	1,022,300.58	0.00	
F021-001	OPERACION DE PROTECCION AMBIENTAL		2,148,548.00	445,740.56	350,553.02	2,243,735.54	1,191,434.96	1,191,434.96	1,100,268.93	1,052,300.58	1,022,300.58	0.00	
M001	ACTIVIDADES DE APOYO ADMINISTRATIVO.		27,600,000.00	8,737,169.92	12,041,909.74	24,295,260.18	15,168,088.03	15,168,088.03	14,510,145.21	9,127,172.15	6,583,406.62	0.00	
M001-001	OPERACION DE ADMINISTRACION		25,000,000.00	8,737,169.92	12,041,909.74	21,895,260.18	14,859,886.23	14,859,886.23	14,203,935.18	6,835,373.95	4,591,608.42	0.00	
M001-002	PRESTACIONES SINDICALES		2,600,000.00	0.00	0.00	2,600,000.00	308,201.80	308,201.80	306,210.03	2,291,798.20	1,991,798.20	0.00	
M001-010	PRESTACIONES SINDICALES CONVENIDAS (UTILES ESCOLARES)		0.00	0.00	0.00	0.00	0.00	0.00	0.00	0.00	0.00	0.00	
O001	EVALUACIÓN Y CONTROL		6,000,000.00	2,747,886.35	2,099,144.78	6,548,741.57	4,622,843.13	4,622,843.13	4,380,253.31	2,025,898.44	2,025,898.44	0.00	
O001-001	OPERACION DE LA CONTRALORIA MUNICIPAL		6,000,000.00	2,747,886.35	2,099,144.78	6,548,741.57	4,622,843.13	4,622,843.13	4,380,253.31	2,025,898.44	2,025,898.44	0.00	
P002	ORDENAMIENTO TERRITORIAL		15,055,000.00	12,509,383.57	6,921,719.51	20,542,664.06	17,398,461.23	17,247,707.63	15,974,328.84	3,244,202.83	3,244,202.83	150,753.60	
P002-001	OPERACION DE OBRAS PUBLICAS		15,055,000.00	12,509,383.57	6,921,719.51	20,542,664.06	17,398,461.23	17,247,707.63	15,974,328.84	3,244,202.83	3,244,202.83	150,753.60	
P005	POLITICA Y GOBIERNO		49,005,080.00	13,605,725.32	19,257,598.88	43,353,206.44	23,858,323.82	23,858,323.82	22,640,353.21	19,494,882.62	18,733,694.03	0.00	
P005-001	OPERACION DE PRESIDENCIA		13,567,732.00	4,915,621.07	5,801,334.76	12,882,018.31	7,961,275.61	7,961,275.61	7,439,977.29	4,720,742.70	4,113,554.11	0.00	
P005-002	OPERACION DE LA SECRETARIA DEL AYUNTAMIENTO		29,725,000.00	6,195,364.98	11,441,863.99	24,478,500.99	12,437,240.48	12,437,240.48	12,145,277.43	12,041,260.51	11,947,260.51	0.00	
P005-003	GASTO DE OPERACION DE ASUNTOS JURIDICOS		4,000,000.00	2,011,469.41	1,791,493.97	4,219,975.44	2,481,038.82	2,481,038.82	2,163,050.63	1,738,936.62	1,738,936.62	0.00	

000001774



MUNICIPIO DE MACUSPANA, TABASCO.

GASTO POR CATEGORIA PROGRAMATICA

CORTE AL MES DE: JULIO

PROCEDENCIA: PARTICIPACIONES PROGRAMA: FONDO GENERAL DE PARTICIPACIONES MOD. INVERSION: PROGRAMA NORMAL

P.P	U.R.	Descripción	Adecuaciones			Modificado	Devengado	Ejercido	Pagado	SubEjercicio	Saldos	
			Autorizado	Ampliaciones	Reducciones						Por Devengar	Devengado por Ejercer
		P005-004 OPERACION DE VIVIENDA	1,712,348.00	483,269.86	222,906.16	1,972,711.70	978,768.91	978,768.91	892,047.86	993,942.79	933,942.79	0.00
P009		ADMINISTRACIÓN FINANCIERA	110,082,144.95	143,347,252.14	115,894,004.13	137,535,392.96	93,700,931.29	92,953,505.24	92,282,500.52	43,834,461.67	4,442,836.57	747,426.05
		P009-001 OPERACION DE FINANZAS	10,000,000.00	10,573,995.81	3,670,609.63	16,903,386.18	13,818,778.21	13,071,352.16	12,630,839.35	3,084,607.97	2,953,943.97	747,426.05
		P009-002 SUB-DIRECCION DE CATASTRO	1,674,258.95	760,967.41	390,297.12	2,044,929.24	1,081,796.05	1,081,796.05	989,445.67	963,133.19	963,133.19	0.00
		P009-003 OPERACION DE REGLAMENTO	1,279,770.00	922,939.28	345,248.84	1,857,460.44	1,331,701.03	1,331,701.03	1,193,559.50	525,759.41	525,759.41	0.00
		P009-004 PAGO DEL 2.5% IMPUESTO SOBRE NOMINA (EJERCICIO 2021)	7,800,000.00	0.00	0.00	7,800,000.00	3,803,644.00	3,803,644.00	3,803,644.00	3,996,356.00	0.00	0.00
		P009-005 PAGO DE DEUDA A LARGO PLAZO (BANCA A FIRME)	42,178,116.00	0.00	0.00	42,178,116.00	24,042,900.00	24,042,900.00	24,042,900.00	18,135,216.00	0.00	0.00
		P009-006 ADELANTO A PARTICIPACIONES 2021	46,000,000.00	78,500,000.00	78,500,000.00	46,000,000.00	37,500,000.00	37,500,000.00	37,500,000.00	8,500,000.00	0.00	0.00
		P009-007 INTERESES DEL ADELANTO A PARTICIPACIONES	1,150,000.00	1,479,252.00	1,454,143.00	1,175,109.00	852,580.00	852,580.00	852,580.00	322,529.00	0.00	0.00
		P009-018 P009-018 RECURSOS PENDIENTES DE ASIGNAR PARTICIPACIONES 2021	0.00	33,831,756.00	31,533,705.54	2,298,050.46	0.00	0.00	0.00	2,298,050.46	0.00	0.00
		P009-070 PAGO DE IMPUESTO SOBRE NOMINA (ISR) EJERCICIO 2020	0.00	2,438,986.00	0.00	2,438,986.00	2,438,986.00	2,438,986.00	2,438,986.00	0.00	0.00	0.00
		P009-082 PAGO DE IMPUESTO SOBRE LA RENTA Y ACCESORIOS (ISR 2019)	0.00	10,908,860.64	0.00	10,908,860.64	8,830,546.00	8,830,546.00	8,830,546.00	2,078,314.64	0.00	0.00
		P009-083 IMPUESTO SOBRE NOMINA (ISR) EJERCICIO 2019	0.00	3,930,495.00	0.00	3,930,495.00	0.00	0.00	0.00	3,930,495.00	0.00	0.00
P010		ADMINISTRACION PROGRAMATICA Y PRESUPUESTARIA	7,500,000.00	1,900,170.56	2,240,817.26	7,159,353.30	4,038,363.90	4,038,363.90	3,679,910.78	3,120,989.40	2,877,989.40	0.00
		P010-001 OPERACION DE PROGRAMACION	7,500,000.00	1,900,170.56	2,240,817.26	7,159,353.30	4,038,363.90	4,038,363.90	3,679,910.78	3,120,989.40	2,877,989.40	0.00
P013		EQUIDAD DE GÉNERO	2,168,503.00	571,240.80	217,250.40	2,522,493.40	1,256,302.11	1,256,302.11	1,147,387.89	1,266,191.29	1,224,939.40	0.00
		P013-001 GASTOS DE OPERACION DE ATENCION LA MUJER	2,168,503.00	571,240.80	217,250.40	2,522,493.40	1,256,302.11	1,256,302.11	1,147,387.89	1,266,191.29	1,224,939.40	0.00
P015		CONSTRUCCIÓN DE CIUDADANÍA	2,728,805.00	183,643.98	373,692.04	2,538,756.94	1,047,594.32	1,047,594.32	991,105.99	1,491,162.62	1,491,162.62	0.00
		P015-001 GASTOS DE OPERACION DE ATENCION CIUDADANA	2,728,805.00	183,643.98	373,692.04	2,538,756.94	1,047,594.32	1,047,594.32	991,105.99	1,491,162.62	1,491,162.62	0.00
P018		EVALUACIÓN DEL DESEMPEÑO	308,000.00	544,000.00	462,000.00	390,000.00	390,000.00	390,000.00	390,000.00	0.00	0.00	0.00
		P018-001 EVALUACIÓN DE DESEMPEÑO FISM Y FORTAMUN	308,000.00	544,000.00	462,000.00	390,000.00	390,000.00	390,000.00	390,000.00	0.00	0.00	0.00


 L.A.E CARMEN NAJALCÓN ARIAS
 DIRECCIÓN DE PROGRAMACIÓN


 I.Q.I. MAURO MINJES WEGBIN
 PRIMERO CONCEJAL



MUNICIPIO DE MACUSPANA, TABASCO.

GASTO POR CATEGORIA PROGRAMATICA

CORTE AL MES DE: JULIO

PROCEDENCIA: PARTICIPACIONES PROGRAMA: FONDO GENERAL DE PARTICIPACIONES MOD. INVERSION: REFRENDO

P.P	U.R.	Descripción	Autorizado	Adecuaciones		Modificado	Devengado	Ejercido	Pagado	SubEjercicio	Saldos	
				Ampliaciones	Reducciones						Por Devengar	Devengado por Ejercer
		Presupuesto Total	0.00	7,638,100.00	3,055,240.00	4,582,860.00	4,582,860.00	4,582,860.00	4,582,860.00	0.00	0.00	0.00
P009		ADMINISTRACIÓN FINANCIERA	0.00	7,638,100.00	3,055,240.00	4,582,860.00	4,582,860.00	4,582,860.00	4,582,860.00	0.00	0.00	0.00
		P009-055 (REF) PAGO DEL 2.5% IMPUESTO SOBRE NOMINA (EJERCICIOS ANTERIORES)	0.00	7,638,100.00	3,055,240.00	4,582,860.00	4,582,860.00	4,582,860.00	4,582,860.00	0.00	0.00	0.00

L.A.E. DARNEIM FALCÓN ARIAS
DIRECCIÓN DE PROGRAMACIÓN

I.Q.I. MALIRO FIGUEROA
PRIMER CONCEJAL



MUNICIPIO DE MACUSPANA, TABASCO.

GASTO POR CATEGORIA PROGRAMATICA

CORTE AL MES DE: JULIO

PROCEDENCIA: PARTICIPACIONES PROGRAMA: FONDO GENERAL DE PARTICIPACIONES MOD. INVERSION: REMANENTE

P.P	U.R.	Descripción	Autorizado	Adecuaciones		Modificado	Devengado	Ejercido	Pagado	SubEjercicio	Saldos	
				Ampliaciones	Reducciones						Por Devengar	Devengado por Ejercer
		Presupuesto Total	0.00	946,461.56	472,568.00	473,893.56	472,568.00	472,568.00	472,568.00	1,325.56	0.00	0.00
E005		APOYO A LA CULTURA	0.00	2,020.00	0.00	2,020.00	2,020.00	2,020.00	2,020.00	0.00	0.00	0.00
		E005-002 OPERACION DE LA CASA DE LA CULTURA Y BIBLIOTECAS (REMANENTE 2020)	0.00	2,020.00	0.00	2,020.00	2,020.00	2,020.00	2,020.00	0.00	0.00	0.00
E035		ATENCIÓN A FAMILIAS Y POBLACIÓN VULNERABLE	0.00	8,396.00	0.00	8,396.00	8,396.00	8,396.00	8,396.00	0.00	0.00	0.00
		E035-002 OPERACION DEL DIF (REMANENTE 2020)	0.00	8,396.00	0.00	8,396.00	8,396.00	8,396.00	8,396.00	0.00	0.00	0.00
E039		BIENESTAR ALIMENTARIO NUTRICIONAL	0.00	310.00	0.00	310.00	310.00	310.00	310.00	0.00	0.00	0.00
		E039-002 OPERACION DEL CENDI MUNICIPAL "BERTHA VONN GLUMMER" (REMANENTE 2020)	0.00	310.00	0.00	310.00	310.00	310.00	310.00	0.00	0.00	0.00
K024		ADQUISICION DE BIENES MUEBLES	0.00	408,320.00	0.00	408,320.00	408,320.00	408,320.00	408,320.00	0.00	0.00	0.00
		K024-002 (REM) ADQUISICION DE 27 MINISPLIT DE 12,000 BTU, 18,000 BTU Y DE 24,000 BTU	0.00	408,320.00	0.00	408,320.00	408,320.00	408,320.00	408,320.00	0.00	0.00	0.00
M001		ACTIVIDADES DE APOYO ADMINISTRATIVO.	0.00	53,522.00	0.00	53,522.00	53,522.00	53,522.00	53,522.00	0.00	0.00	0.00
		M001-003 OPERACION DE ADMINISTRACION (REMANENTE PARTICIPACIONES 2020)	0.00	53,522.00	0.00	53,522.00	53,522.00	53,522.00	53,522.00	0.00	0.00	0.00
P009		ADMINISTRACIÓN FINANCIERA	0.00	473,893.56	472,568.00	1,325.56	0.00	0.00	0.00	1,325.56	0.00	0.00
		P009-016 (REM) RECURSOS PENDIENTES DE ASIGNAR PARTICIPACIONES 2020	0.00	473,498.00	472,568.00	930.00	0.00	0.00	0.00	930.00	0.00	0.00
		P009-050 (REM) RECURSOS PENDIENTES DE ASIGNAR PARTICIPACIONES 2019	0.00	395.56	0.00	395.56	0.00	0.00	0.00	395.56	0.00	0.00

[Handwritten signature]
 L.A.E. CARMELINA FALCÓN ARIAS
 DIRECCIÓN DE PROGRAMACIÓN

[Handwritten signature]
 I.Q.I. MAURO WILSON NEGRIN
 PRIMER CONCEJAL

00000177




MUNICIPIO DE MACUSPANA, TABASCO.

GASTO POR CATEGORIA PROGRAMATICA

CORTE AL MES DE: JULIO

PROCEDENCIA: PARTICIPACIONES PROGRAMA: ADELANTO DE PARTICIPACIONES MOD. INVERSION: REFRENDO

P.P	U.R.	Descripción	Autorizado	Adecuaciones		Modificado	Devengado	Ejercido	Pagado	SubEjercicio	Saldos	
				Ampliaciones	Reducciones						Por Devengar	Devengado por Ejercer
		Presupuesto Total	0.00	8,376,822.00	3,176,644.00	5,200,178.00	3,176,644.00	3,176,644.00	3,176,644.00	2,023,534.00	0.00	0.00
P009		ADMINISTRACIÓN FINANCIERA	0.00	8,376,822.00	3,176,644.00	5,200,178.00	3,176,644.00	3,176,644.00	3,176,644.00	2,023,534.00	0.00	0.00
		P009-054 (REF) PAGO DEL 2.5% IMPUESTO SOBRE NOMINA (EJERCICIOS ANTERIORES) ADELANTO A PARTICIPACIONES 2021	0.00	8,376,822.00	3,176,644.00	5,200,178.00	3,176,644.00	3,176,644.00	3,176,644.00	2,023,534.00	0.00	0.00


L.A.E. CAROLINA FALCÓN ARIAS
DIRECCIÓN DE PROGRAMACIÓN


I.Q.I. MAURO WILFRIED NEGRÍN
PRIMER CONCEJAL



MUNICIPIO DE MACUSPANA, TABASCO.

GASTO POR CATEGORIA PROGRAMATICA

CORTE AL MES DE: JULIO

PROCEDENCIA: PARTICIPACIONES PROGRAMA: ADELANTO DE PARTICIPACIONES MOD. INVERSION: REMANENTE

P.P	U.R.	Descripción	Autorizado	Adecuaciones		Modificado	Devengado	Ejercido	Pagado	SubEjercicio	Saldos	
				Ampliaciones	Reducciones						Por Devengar	Devengado por Ejercer
		Presupuesto Total	0.00	7,402,737.72	3,701,554.97	3,701,182.75	3,700,788.35	3,700,788.35	3,700,788.35	394.40	0.00	0.00
E001	AGUA POTABLE		0.00	60,000.00	0.00	60,000.00	60,000.00	60,000.00	60,000.00	0.00	0.00	0.00
		E001-003 (REM) OPERACION DE AGUA LIMPIA	0.00	60,000.00	0.00	60,000.00	60,000.00	60,000.00	60,000.00	0.00	0.00	0.00
F001	DESARROLLO AGRICOLA		0.00	4,500.00	92.00	4,408.00	4,408.00	4,408.00	4,408.00	0.00	0.00	0.00
		F001-003 (REM) GASTOS DE OPERACION DE LA DIRECCION DESARROLLO ADELANTO PAR 2021)	0.00	4,500.00	92.00	4,408.00	4,408.00	4,408.00	4,408.00	0.00	0.00	0.00
K024	ADQUISICION DE BIENES MUEBLES		0.00	79,460.00	0.00	79,460.00	79,460.00	79,460.00	79,460.00	0.00	0.00	0.00
		K024-001 (REM) ADQUISICION DE TRICICLOS ADELANTO A PARTICIPACIONES 2021	0.00	79,460.00	0.00	79,460.00	79,460.00	79,460.00	79,460.00	0.00	0.00	0.00
M001	ACTIVIDADES DE APOYO ADMINISTRATIVO.		0.00	2,698,600.14	15.72	2,698,584.42	2,698,584.42	2,698,584.42	2,698,584.42	0.00	0.00	0.00
		M001-004 (REM) PRESTACIONES SINDICALES CONVENIDAS (LENTES) ADELANTO A PARTICIPACIONES 2021	0.00	160,000.00	0.53	159,999.47	159,999.47	159,999.47	159,999.47	0.00	0.00	0.00
		M001-005 (REM) OPERACION DE ADMINISTRACION ADELANTO A PARTICIPACIONES 2021	0.00	2,333,600.30	15.19	2,333,585.11	2,333,585.11	2,333,585.11	2,333,585.11	0.00	0.00	0.00
		M001-006 (REM) PRESTACIONES SINDICALES CONVENIDAS (ARTICULOS Y MATERIAL DEPORTIVO) ADELANTO A PARTICIPACIONES 2021	0.00	204,999.84	0.00	204,999.84	204,999.84	204,999.84	204,999.84	0.00	0.00	0.00
O001	EVALUACIÓN Y CONTROL		0.00	2,200.00	7.89	2,192.11	2,192.11	2,192.11	2,192.11	0.00	0.00	0.00
		O001-002 (REM) GASTOS DE OPERACION DE LA CONTRALORIA MUNICIPAL ADELANTO A PARTICIPACIONES 2021	0.00	2,200.00	7.89	2,192.11	2,192.11	2,192.11	2,192.11	0.00	0.00	0.00
P002	ORDENAMIENTO TERRITORIAL		0.00	596,576.40	187.92	596,388.48	596,388.48	596,388.48	596,388.48	0.00	0.00	0.00
		P002-002 (REM) OPERACION DE OBRAS PUBLICAS ADELANTO A PARTICIPACIONES 2021	0.00	596,576.40	187.92	596,388.48	596,388.48	596,388.48	596,388.48	0.00	0.00	0.00
P005	POLITICA Y GOBIERNO		0.00	22,300.00	79.78	22,220.22	22,220.22	22,220.22	22,220.22	0.00	0.00	0.00
		P005-008 (REM) GASTOS DE OPERACION DE LA PRESIDENCIA MUNICIPAL ADELANTO A PARTICIPACIONES 2021	0.00	22,300.00	79.78	22,220.22	22,220.22	22,220.22	22,220.22	0.00	0.00	0.00
P007	SEGURIDAD PÚBLICA		0.00	180,000.00	0.00	180,000.00	180,000.00	180,000.00	180,000.00	0.00	0.00	0.00
		P007-002 (REM) OPERACION DE SEGURIDAD PUBLICA ADELANTO A PARTICIPACIONES 2020	0.00	180,000.00	0.00	180,000.00	180,000.00	180,000.00	180,000.00	0.00	0.00	0.00
P009	ADMINISTRACIÓN FINANCIERA		0.00	3,759,101.18	3,701,171.66	57,929.52	57,535.12	57,535.12	57,535.12	394.40	0.00	0.00
		P009-019 (REM) RECURSOS PENDIENTES DE ASIGNAR ADELANTO A PARTICIPACIONES 2020	0.00	3,701,566.06	3,701,171.66	394.40	0.00	0.00	0.00	394.40	0.00	0.00
		P009-020 (REM) OPERACION DE FINANZAS ADELANTO A PARTICIPACIONES 2020	0.00	57,535.12	0.00	57,535.12	57,535.12	57,535.12	57,535.12	0.00	0.00	0.00


 L.A.E. CARMELINA FALCÓN ARIAS
 DIRECCIÓN DE PROGRAMACIÓN


 I.Q.I. MAURO VENTIG NEGRÍN
 PRIMER CONCEJAL



MUNICIPIO DE MACUSPANA, TABASCO.

GASTO POR CATEGORIA PROGRAMATICA

CORTE AL MES DE: JULIO

PROCEDENCIA: PARTICIPACIONES PROGRAMA: FONDO DE ESTABILIZACIÓN DE LOS INGRESOS DE LAS ENTIDADES FEDERATIVAS (FEIEF) MOD. INVERSION: PROGRAMA NORMAL

P.P	U.R.	Descripción	Autorizado	Adecuaciones		Modificado	Devengado	Ejercido	Pagado	SubEjercicio	Saldos	
				Ampliaciones	Reducciones						Por Devengar	Devengado por Ejercer
		Presupuesto Total	0.00	1,033,546.31	533,800.00	499,746.31	498,756.99	284,556.54	284,556.54	989.32	0.00	214,200.45
E035		ATENCIÓN A FAMILIAS Y POBLACIÓN VULNERABLE	0.00	533,800.00	34,800.00	499,000.00	498,756.99	284,556.54	284,556.54	243.01	0.00	214,200.45
		E035-007 PROGRAMA DE APOYO AL COVID-19 (FEIEF 2021)	0.00	533,800.00	34,800.00	499,000.00	498,756.99	284,556.54	284,556.54	243.01	0.00	214,200.45
		E035-008 OPERACION DEL DIF (FEIEF 2021)	0.00	0.00	0.00	0.00	0.00	0.00	0.00	0.00	0.00	0.00
P009		ADMINISTRACIÓN FINANCIERA	0.00	499,746.31	499,000.00	746.31	0.00	0.00	0.00	746.31	0.00	0.00
		P009-074 RECURSOS PENDIENTES DE ASIGNAR FEIEF 2021	0.00	499,728.00	499,000.00	728.00	0.00	0.00	0.00	728.00	0.00	0.00
		P009-080 RENDIMIENTOS FINANCIEROS DE LA CUENTA DE FEIEF 2021	0.00	18.31	0.00	18.31	0.00	0.00	0.00	18.31	0.00	0.00

L.A.E. CARMEN FALCÓN ARIAS
DIRECCIÓN DE PROGRAMACIÓN

I.Q.I. MAURO WILSON NEGRIN
PRIMER CONCEJAL

00000180



MUNICIPIO DE MACUSPANA, TABASCO.

GASTO POR CATEGORIA PROGRAMATICA

CORTE AL MES DE: JULIO

PROCEDENCIA: PARTICIPACIONES PROGRAMA: FONDO DE ESTABILIZACIÓN DE LOS INGRESOS DE LAS ENTIDADES FEDERATIVAS (FEIEF) MOD. INVERSION: REMANENTE

P.P	U.R.	Descripción	Autorizado	Adecuaciones		Modificado	Devengado	Ejercido	Pagado	SubEjercicio	Saldos		
				Ampliaciones	Reducciones						Por Devengar	Devengado por Ejercer	
		Presupuesto Total	0.00	51,185.05	0.00	51,185.05	0.00	0.00	0.00	0.00	51,185.05	0.00	0.00
P009	ADMINISTRACIÓN FINANCIERA		0.00	51,185.05	0.00	51,185.05	0.00	0.00	0.00	0.00	51,185.05	0.00	0.00
		P009-056 (REM) RECURSOS PENDIENTES DE ASIGNAR (PROGRAMA FEIEF 2020)	0.00	50,616.33	0.00	50,616.33	0.00	0.00	0.00	0.00	50,616.33	0.00	0.00
		P009-057 (REM) RENDIMIENTOS FINANCIEROS DE LA CUENTA DE FEIEF 2020	0.00	568.72	0.00	568.72	0.00	0.00	0.00	0.00	568.72	0.00	0.00

L.A.E. CARMENA KALCÓN ARIAS
DIRECCIÓN DE PROGRAMACIÓN

I.Q. MAURO M. GREGORIN
PRIMER CONCEJAL

00000181



MUNICIPIO DE MACUSPANA, TABASCO.

GASTO POR CATEGORIA PROGRAMATICA

CORTE AL MES DE: JULIO

PROCEDENCIA: INGRESOS DE GESTIÓN MOD. INVERSION: PROGRAMA NORMAL


P.P	U.R.	Descripción	Autorizado	Adecuaciones		Modificado	Devengado	Ejercido	Pagado	SubEjercicio	Saldos	
				Ampliaciones	Reducciones						Por Devengar	Devengado por Ejercer
		Presupuesto Total	25,693,713.08	7,634,259.34	7,634,259.34	25,693,713.08	9,748,692.48	9,748,692.48	8,719,227.77	15,945,020.60	4,668,310.19	0.00
E006	RECREACION		1,700,000.00	0.00	1,700,000.00	0.00	0.00	0.00	0.00	0.00	0.00	0.00
	E006-006 DIA DEL MESTRO		1,000,000.00	0.00	1,000,000.00	0.00	0.00	0.00	0.00	0.00	0.00	0.00
	E006-003 DIA DE REYES		300,000.00	0.00	300,000.00	0.00	0.00	0.00	0.00	0.00	0.00	0.00
	E006-004 DIA DE LAS MADRES		200,000.00	0.00	200,000.00	0.00	0.00	0.00	0.00	0.00	0.00	0.00
	E006-005 CELEBRACION DEL DIA DEL NIÑO		200,000.00	0.00	200,000.00	0.00	0.00	0.00	0.00	0.00	0.00	0.00
E019	VIGILANCIA DE TRANSITO		7,600,000.00	1,249,301.71	1,249,301.71	7,600,000.00	2,646,777.16	2,646,777.16	2,326,750.78	4,953,222.84	3,581,892.54	0.00
	E019-001 OPERACIÓN DE TRANSITO MUNICIPAL (INGRESOS DE GESTION 2021)		7,600,000.00	1,249,301.71	1,249,301.71	7,600,000.00	2,646,777.16	2,646,777.16	2,326,750.78	4,953,222.84	3,581,892.54	0.00
E032	ASISTENCIA A ADULTOS MAYORES		350,000.00	0.00	0.00	350,000.00	0.00	0.00	0.00	350,000.00	0.00	0.00
	E032-001 PROGRAMA PERMANENTE CASA DIA DEL ANCIANO		350,000.00	0.00	0.00	350,000.00	0.00	0.00	0.00	350,000.00	0.00	0.00
E035	ATENCIÓN A FAMILIAS Y POBLACIÓN VULNERABLE		0.00	379,999.08	159,999.08	220,000.00	0.00	0.00	0.00	220,000.00	179,220.00	0.00
	E035-004 APOYO PARA LA COMPRA DE TRANSFORMADOR (INGRESOS DE GESTION 2021)		0.00	379,999.08	159,999.08	220,000.00	0.00	0.00	0.00	220,000.00	179,220.00	0.00
	E035-009 PROGRAMA DE APOYO AL COVID-2019		0.00	0.00	0.00	0.00	0.00	0.00	0.00	0.00	0.00	0.00
F001	DESARROLLO AGRICOLA		0.00	1,500,000.00	500,000.00	1,000,000.00	500,000.00	500,000.00	500,000.00	500,000.00	500,000.00	0.00
	F001-004 DOTACION DE CRIAS DE TILAPIA DE CRECIMIENTO Y ENGORDA, PARA PRODUCTORES DEL MUNICIPIO DE MACUSPANA.		0.00	1,500,000.00	500,000.00	1,000,000.00	500,000.00	500,000.00	500,000.00	500,000.00	500,000.00	0.00
F025	PROMOCION Y FOMENTO		0.00	380,000.00	0.00	380,000.00	0.00	0.00	0.00	380,000.00	0.00	0.00
	F025-001 FORTALECIMIENTO A TIENDAS DE ABASTO RURAL		0.00	380,000.00	0.00	380,000.00	0.00	0.00	0.00	380,000.00	0.00	0.00
F028	PROMOCION Y FOMENTO		1,800,000.00	0.00	1,800,000.00	0.00	0.00	0.00	0.00	0.00	0.00	0.00
	F028-001 FERIA MUNICIPAL		1,000,000.00	0.00	1,000,000.00	0.00	0.00	0.00	0.00	0.00	0.00	0.00
	F028-002 FERIA ESTATAL		800,000.00	0.00	800,000.00	0.00	0.00	0.00	0.00	0.00	0.00	0.00
K017	INFRAESTRUCTURA PARA EL DESARROLLO PECUARIO		0.00	649,436.86	0.00	649,436.86	0.00	0.00	0.00	649,436.86	0.00	0.00
	K017-001 COMPLEMENTARIA PARA LA INFRAESTRUCTURA PECUARIA 3RA. ETAPA		0.00	649,436.86	0.00	649,436.86	0.00	0.00	0.00	649,436.86	0.00	0.00
K036	PROYECTOS DE INVERSION		0.00	350,536.00	0.00	350,536.00	350,536.00	350,536.00	350,536.00	0.00	0.00	0.00
	K036-001 ADQUISICION DE TERRENO, UBICADO EN LA COLONIA SANTA LUCIA DE LA VILLA BENITO JUAREZ DE ESTA CIUDAD		0.00	350,536.00	0.00	350,536.00	350,536.00	350,536.00	350,536.00	0.00	0.00	0.00
L001	OBLIGACIONES JURIDICAS INELUDIBLES.		9,187,963.25	748,383.81	248,383.81	9,687,963.25	4,055,229.57	4,055,229.57	3,461,054.44	5,632,733.68	240,157.65	0.00
	L001-001 LAUDOS (TRIBUNAL DE CONCILIACION Y ARBITRAJE DEL ESTADO DE TABASCO.		5,347,394.61	73,960.95	73,960.95	5,347,394.61	2,156,188.42	2,156,188.42	1,799,752.68	3,191,206.19	0.00	0.00
	L001-002 LAUDOS (TRIBUNAL DE JUSTICIA ADMINISTRATIVA DEL ESTADO DE TABASCO.		3,840,568.64	174,422.86	174,422.86	3,840,568.64	1,639,198.80	1,639,198.80	1,408,478.24	2,201,369.84	0.00	0.00
	P005-007 GASTOS DE OPERACIÓN DE LA DIRECCION DE ASUNTOS JURIDICOS		0.00	500,000.00	0.00	500,000.00	259,842.35	259,842.35	252,823.52	240,157.65	240,157.65	0.00
M001	ACTIVIDADES DE APOYO ADMINISTRATIVO.		0.00	1,119,796.41	0.00	1,119,796.41	1,016,324.41	1,016,324.41	974,564.41	103,472.00	62,640.00	0.00
	M001-007 OPERACION DE ADMINISTRACION (INGRESOS DE GESTION 2021)		0.00	1,119,796.41	0.00	1,119,796.41	1,016,324.41	1,016,324.41	974,564.41	103,472.00	62,640.00	0.00
N001	DESASTRES NATURALES		2,500,000.00	0.00	1,000,000.00	1,500,000.00	0.00	0.00	0.00	1,500,000.00	0.00	0.00
	N001-001 CONTINGENCIA		2,500,000.00	0.00	1,000,000.00	1,500,000.00	0.00	0.00	0.00	1,500,000.00	0.00	0.00
P005	POLITICA Y GOBIERNO		1,200,000.00	0.00	0.00	1,200,000.00	277,168.17	277,168.17	274,264.97	922,831.83	0.00	0.00
	P005-005 DONATIVOS DIVERSOS (INAPAM, PREDIAL, AGUA)		1,200,000.00	0.00	0.00	1,200,000.00	277,168.17	277,168.17	274,264.97	922,831.83	0.00	0.00
	P005-009 OPERACION DE LA PRESIDENCIA MUNICIPAL		0.00	0.00	0.00	0.00	0.00	0.00	0.00	0.00	0.00	0.00
P009	ADMINISTRACIÓN FINANCIERA		855,749.83	1,215,483.65	935,252.92	1,135,980.56	844,735.35	844,735.35	775,135.35	291,245.21	104,400.00	0.00
	P009-008 RECURSOS PENDIENTES DE APLICAR (INGRESOS DE GESTION 2021)		855,749.83	266,348.30	935,252.92	186,845.21	0.00	0.00	0.00	186,845.21	0.00	0.00
	P009-069 OPERACION DE FINANZAS (INGRESOS DE GESTION 2021)		0.00	949,135.35	0.00	949,135.35	844,735.35	844,735.35	775,135.35	104,400.00	104,400.00	0.00


00000182



MUNICIPIO DE MACUSPANA, TABASCO.
GASTO POR CATEGORIA PROGRAMATICA
 CORTE AL MES DE: JULIO
 PROCEDENCIA: INGRESOS DE GESTIÓN MOD. INVERSION: PROGRAMA NORMAL

P.P	U.R.	Descripción	Autorizado	Adecuaciones		Modificado	Devengado	Ejercido	Pagado	SubEjercicio	Saldos	
				Ampliaciones	Reducciones						Por Devengar	Devengado por Ejercer
P013		EQUIDAD DE GÉNERO	500,000.00	41,321.82	41,321.82	500,000.00	57,921.82	57,921.82	56,921.82	442,078.18	0.00	0.00
		P013-002 FOMENTAR LA EQUIDAD DE GÉNERO ENTRE HOMBRES Y MUJERES	500,000.00	41,321.82	41,321.82	500,000.00	57,921.82	57,921.82	56,921.82	442,078.18	0.00	0.00


 L.A.E. CARMELITA FALCÓN ARIAS
 DIRECCIÓN DE PROGRAMACIÓN


 I.Q.I. MAURO VILLANUEVA
 PRIMER ALCALDE



MUNICIPIO DE MACUSPANA, TABASCO.
GASTO POR CATEGORIA PROGRAMATICA
 CORTE AL MES DE: JULIO
 PROCEDENCIA: INGRESOS DE GESTIÓN MOD. INVERSION: REMANENTE

P.P	U.R.	Descripción	Autorizado	Adecuaciones		Modificado	Devengado	Ejercido	Pagado	SubEjercicio	Saldos	
				Ampliaciones	Reducciones						Por Devengar	Devengado por Ejercer
		Presupuesto Total	0.00	6,420,519.12	3,867,328.78	2,553,190.34	2,525,264.01	2,525,264.01	2,525,264.01	27,926.33	0.00	0.00
E035		ATENCIÓN A FAMILIAS Y POBLACIÓN VULNERABLE	0.00	543,537.11	92,160.00	451,377.11	451,377.11	451,377.11	451,377.11	0.00	0.00	0.00
		E035-003 (REM) PROGRAMA DE APOYO AL COVID-19	0.00	500,480.00	92,160.00	408,320.00	408,320.00	408,320.00	408,320.00	0.00	0.00	0.00
		E035-005 (REM) GASTOS DE OPERACION DEL DIF MUNICIPAL INGRESOS DE GESTION 2020	0.00	43,057.11	0.00	43,057.11	43,057.11	43,057.11	43,057.11	0.00	0.00	0.00
F001		DESARROLLO AGRICOLA	0.00	693,000.00	346,500.00	346,500.00	346,500.00	346,500.00	346,500.00	0.00	0.00	0.00
		F001-002 DEVOLUCION DE RECURSOS POR LA COMPRA DE LECHONES PARA ENGORDA A PERSONAS DE ESCASOS RECURSOS	0.00	693,000.00	346,500.00	346,500.00	346,500.00	346,500.00	346,500.00	0.00	0.00	0.00
K024		ADQUISICION DE BIENES MUEBLES	0.00	946,814.04	341,852.00	604,962.04	604,962.04	604,962.04	604,962.04	0.00	0.00	0.00
		K024-003 (REM) ADQUISICION DE 18 EQUIPOS DE COMPUTO Y 07 IMPRESORAS	0.00	681,933.84	341,852.00	340,081.84	340,081.84	340,081.84	340,081.84	0.00	0.00	0.00
		K024-004 (REM) ADQUISICION DE SERVIDOR	0.00	235,880.20	0.00	235,880.20	235,880.20	235,880.20	235,880.20	0.00	0.00	0.00
		K024-005 (REM) ADQUISICION DE DOS ESCANER	0.00	29,000.00	0.00	29,000.00	29,000.00	29,000.00	29,000.00	0.00	0.00	0.00
M001		ACTIVIDADES DE APOYO ADMINISTRATIVO.	0.00	176,000.00	99,673.00	76,327.00	76,327.00	76,327.00	76,327.00	0.00	0.00	0.00
		M001-009 (REM) OPERACION DE ADMINISTRACION INGRESOS GESTION 2020	0.00	176,000.00	99,673.00	76,327.00	76,327.00	76,327.00	76,327.00	0.00	0.00	0.00
P002		ORDENAMIENTO TERRITORIAL	0.00	1,205,754.87	223,726.01	982,028.86	982,028.86	982,028.86	982,028.86	0.00	0.00	0.00
		P002-003 (REM) OPERACION DE OBRAS PUBLICAS INGRESOS DE GESTION 2020	0.00	1,205,754.87	223,726.01	982,028.86	982,028.86	982,028.86	982,028.86	0.00	0.00	0.00
P005		POLITICA Y GOBIERNO	0.00	48,641.00	0.00	48,641.00	48,641.00	48,641.00	48,641.00	0.00	0.00	0.00
		P005-006 OPERACION DE PRESIDENCIA (INGRESOS DE GESTION REMANENTE 2020)	0.00	48,641.00	0.00	48,641.00	48,641.00	48,641.00	48,641.00	0.00	0.00	0.00
P009		ADMINISTRACIÓN FINANCIERA	0.00	2,806,772.10	2,763,417.77	43,354.33	15,428.00	15,428.00	15,428.00	27,926.33	0.00	0.00
		P009-014 (REM) RECURSOS PENDIENTES DE ASIGNAR INGRESOS DE GESTION 2020	0.00	2,791,177.01	2,763,417.77	27,759.24	0.00	0.00	0.00	27,759.24	0.00	0.00
		P009-015 OPERACION DE FINANZAS (INGRESOS DE GESTION REMANENTE 2020)	0.00	15,428.00	0.00	15,428.00	15,428.00	15,428.00	15,428.00	0.00	0.00	0.00
		P009-053 (REM) RECURSOS PENDIENTES DE APLICAR INGRESOS DE GESTION 2019	0.00	167.09	0.00	167.09	0.00	0.00	0.00	167.09	0.00	0.00


 L.A.E. CARMEN NAJALCÓN ARIAS
 DIRECCIÓN DE PROGRAMACIÓN


 I.Q.I. MAURO WINZ/ROSA GUZMÁN
 PRIMER CONCEJAL



MUNICIPIO DE MACUSPANA, TABASCO.
GASTO POR CATEGORIA PROGRAMATICA
 CORTE AL MES DE: JULIO
 PROCEDENCIA: DEUDA MOD. INVERSION: REMANENTE

P.P	U.R.	Descripción	Autorizado	Adecuaciones		Modificado	Devengado	Ejercido	Pagado	SubEjercicio	Saldos	
				Ampliaciones	Reducciones						Por Devengar	Devengado por Ejercer
		Presupuesto Total	0.00	2,492.26	0.00	2,492.26	0.00	0.00	0.00	2,492.26	0.00	0.00
P009	ADMINISTRACIÓN FINANCIERA		0.00	2,492.26	0.00	2,492.26	0.00	0.00	0.00	2,492.26	0.00	0.00
		P009-051 (REM) RENDIMIENTOS FINANCIEROS DEL CREDITO BANORTE 2019.	0.00	1,555.87	0.00	1,555.87	0.00	0.00	0.00	1,555.87	0.00	0.00
		P009-052 (REM) RECURSOS PENDIENTES DE ASIGNAR DE LA DEUDA (BANCO BANORTE 2019)	0.00	936.39	0.00	936.39	0.00	0.00	0.00	936.39	0.00	0.00


 L.A.E. CARMENNA FALCÓN ARIAS
 DIRECCIÓN DE PROGRAMACIÓN


 I.Q.I. MAURO WILIBERTO NEPOMUCENO
 PRIMER CONCEJAL



MUNICIPIO DE MACUSPANA, TABASCO.

GASTO POR CATEGORIA PROGRAMATICA

CORTE AL MES DE: JULIO

PROCEDENCIA: RAMO 04. GOBERNACION MOD. INVERSION: PROGRAMA NORMAL

P.P	U.R.	Descripción	Autorizado	Adecuaciones		Modificado	Devengado	Ejercido	Pagado	SubEjercicio	Saldos	
				Ampliaciones	Reducciones						Por Devengar	Devengado por Ejercer
		Presupuesto Total	11,000,000.00	0.00	11,000,000.00	0.00	0.00	0.00	0.00	0.00	0.00	0.00
P009	ADMINISTRACIÓN FINANCIERA		11,000,000.00	0.00	11,000,000.00	0.00	0.00	0.00	0.00	0.00	0.00	0.00
		P009-012 RECURSOS PENDIENTES DE APLICAR FORTASEG 2021	11,000,000.00	0.00	11,000,000.00	0.00	0.00	0.00	0.00	0.00	0.00	0.00

[Handwritten signature]
 L.A.E. CARMELINA FALCÓN ARIAS
 DIRECCIÓN DE PROGRAMACIÓN

[Handwritten signature]
 I.Q.I. MAURO WILSON ESCOBAR
 PRIMERO CONCEJAL


00000186



MUNICIPIO DE MACUSPANA, TABASCO.
GASTO POR CATEGORIA PROGRAMATICA
 CORTE AL MES DE: JULIO
 PROCEDENCIA: RAMO 04. GOBERNACION MOD. INVERSION: REFRENDO

P.P	U.R.	Descripción	Autorizado	Adecuaciones		Modificado	Devengado	Ejercido	Pagado	SubEjercicio	Saldos		
				Ampliaciones	Reducciones						Por Devengar	Devengado por Ejercer	
		Presupuesto Total	0.00	961,500.00	0.00	961,500.00	961,500.00	961,500.00	961,500.00	961,500.00	0.00	0.00	0.00
P007	SEGURIDAD PÚBLICA		0.00	961,500.00	0.00	961,500.00	961,500.00	961,500.00	961,500.00	961,500.00	0.00	0.00	0.00
		P007-004 (P007-009) FORTALECIMIENTO A LOS SISTEMAS DE VIDEOVIGILANCIA Y GEOLOCALIZACION (FORTASEG-FEDERAL REFRENDO 2020)	0.00	961,500.00	0.00	961,500.00	961,500.00	961,500.00	961,500.00	961,500.00	0.00	0.00	0.00


 L.A.E. CARMENNA FALCÓN ARIAS
 DIRECCIÓN DE PROGRAMACIÓN


 I.Q.I. MAURO WILSON SIEGRIN
 PRIMER CONCEJAL



MUNICIPIO DE MACUSPANA, TABASCO.
GASTO POR CATEGORIA PROGRAMATICA
 CORTE AL MES DE: JULIO
 PROCEDENCIA: RAMO 04. GOBERNACION MOD. INVERSION: REMANENTE

P.P	U.R.	Descripción	Autorizado	Adecuaciones		Modificado	Devengado	Ejercido	Pagado	SubEjercicio	Saldos		
				Ampliaciones	Reducciones						Por Devengar	Devengado por Ejercer	
		Presupuesto Total	0.00	153,570.88	153,570.88	0.00	0.00	0.00	0.00	0.00	0.00	0.00	0.00
P009	ADMINISTRACIÓN FINANCIERA		0.00	153,570.88	153,570.88	0.00	0.00	0.00	0.00	0.00	0.00	0.00	0.00
P009-027	(REM) RECURSOS PENDIENTES APLICAR DEL FORTASEG MUNICIPAL 2018		0.00	45,601.46	45,601.46	0.00	0.00	0.00	0.00	0.00	0.00	0.00	0.00
P009-028	(REM) RENDIMIENTOS FINANCIEROS DE LA CUENTA DEL FORTASEG FEDERAL 2018		0.00	5,253.39	5,253.39	0.00	0.00	0.00	0.00	0.00	0.00	0.00	0.00
P009-029	(REM) RENDIMIENTOS FINANCIEROS DE LA CUENTA DEL FORTASEG MUNICIPAL 2018		0.00	28.78	28.78	0.00	0.00	0.00	0.00	0.00	0.00	0.00	0.00
P009-058	(REM) RENDIMIENTOS FINANCIEROS DE LA CUENTA FORTASEG MUNICIPAL 2020		0.00	66.11	66.11	0.00	0.00	0.00	0.00	0.00	0.00	0.00	0.00
P009-059	(REM) RENDIMIENTOS FINANCIEROS DE LA CUENTA FORTASEG FEDERAL 2020		0.00	1,913.52	1,913.52	0.00	0.00	0.00	0.00	0.00	0.00	0.00	0.00
P009-060	(REM) RECURSOS PENDIENTES DE ASIGNAR FORTASEG FEDERAL 2020		0.00	99,658.62	99,658.62	0.00	0.00	0.00	0.00	0.00	0.00	0.00	0.00
P009-061	(REM) RECURSOS PENDIENTES DE ASIGNAR FORTASEG MUNICIPAL 2020		0.00	1,049.00	1,049.00	0.00	0.00	0.00	0.00	0.00	0.00	0.00	0.00

L.A. CARMENINA FALCÓN ARIAS
 DIRECCIÓN DE PROGRAMACIÓN

I.Q.I. MAMRO MIG NEGRI
 PRIMER CONCEJAL



MUNICIPIO DE MACUSPANA, TABASCO.

GASTO POR CATEGORIA PROGRAMATICA

CORTE AL MES DE: JULIO

PROCEDENCIA: RAMO 15. DESARROLLO AGRARIO, TERRITORIAL Y URBANO PROGRAMA: PROGRAMA HÁBITAT MOD. INVERSION: REMANENTE

P.P	U.R.	Descripción	Autorizado	Adecuaciones		Modificado	Devengado	Ejercido	Pagado	SubEjercicio	Saldos		
				Ampliaciones	Reducciones						Por Devengar	Devengado por Ejercer	
		Presupuesto Total	0.00	64.67	0.00	64.67	0.00	0.00	0.00	0.00	64.67	0.00	0.00
P009	ADMINISTRACIÓN FINANCIERA		0.00	64.67	0.00	64.67	0.00	0.00	0.00	0.00	64.67	0.00	0.00
		P009-032 RENDIMIENTOS FINANCIEROS DE LA CUENTA DE SEDATU/HABITAT FEDERAL 2018	0.00	50.12	0.00	50.12	0.00	0.00	0.00	0.00	50.12	0.00	0.00
		P009-033 (REM) RENDIMIENTOS FINANCIEROS DE LA CUENTA DE SEDATU/HABITAT MUNICIPAL 2018	0.00	14.55	0.00	14.55	0.00	0.00	0.00	0.00	14.55	0.00	0.00


 L.A.E. CARMELINA FALCÓN ARIAS
 DIRECCIÓN DE PROGRAMACIÓN


 I.Q.I. MAURO VILLALBA NEGRIN
 PRIMER CONCEJAL

00000189




MUNICIPIO DE MACUSPANA, TABASCO.
GASTO POR CATEGORIA PROGRAMATICA
CORTE AL MES DE: JULIO

PROCEDENCIA: RAMO 15. DESARROLLO AGRARIO, TERRITORIAL Y URBANO PROGRAMA: PROGRAMA DE APOYO A LA VIVIENDA MOD. INVERSION: REMANENTE

P.P	U.R.	Descripción	Autorizado	Adecuaciones		Modificado	Devengado	Ejercido	Pagado	SubEjercicio	Saldos		
				Ampliaciones	Reducciones						Por Devengar	Devengado por Ejercer	
		Presupuesto Total	0.00	64.17	0.00	64.17	0.00	0.00	0.00	0.00	64.17	0.00	0.00
P009	ADMINISTRACIÓN FINANCIERA		0.00	64.17	0.00	64.17	0.00	0.00	0.00	0.00	64.17	0.00	0.00
		P009-030 (REM) RENDIMIENTOS FINANCIEROS DE LA CUENTA DE SEDATU/VIVIENDA MPAL. 2018	0.00	16.71	0.00	16.71	0.00	0.00	0.00	0.00	16.71	0.00	0.00
		P009-031 (REM) RENDIMIENTOS FINANCIEROS DE LA CUENTA DE SEDATU/VIVIENDA FEDERAL 2018.	0.00	47.46	0.00	47.46	0.00	0.00	0.00	0.00	47.46	0.00	0.00


 L.A. CAROLINA FALCÓN ARIAS
 DIRECCIÓN DE PROGRAMACIÓN


 I.Q.I. MAURO WINGO MORALES
 PRIMER CONCEJAL

00000190



MUNICIPIO DE MACUSPANA, TABASCO.

GASTO POR CATEGORIA PROGRAMATICA

CORTE AL MES DE: JULIO

PROCEDENCIA: RAMO 16. MEDIO AMBIENTE Y RECURSOS NATURALES PROGRAMA: PROGRAMA DE AGUA LIMPIA MOD. INVERSION: REMANENTE

P.P	U.R.	Descripción	Autorizado	Adecuaciones		Modificado	Devengado	Ejercido	Pagado	SubEjercicio	Saldos	
				Ampliaciones	Reducciones						Por Devengar	Devengado por Ejercer
		Presupuesto Total	0.00	278.79	278.79	0.00	0.00	0.00	0.00	0.00	0.00	0.00
P009		ADMINISTRACIÓN FINANCIERA	0.00	278.79	278.79	0.00	0.00	0.00	0.00	0.00	0.00	0.00
		P009-067 (REM) RENDIMIENTOS FINANCIEROS DE LA CUENTA DEL PROGRAMA DE AGUA LIMPIA MUNICIPAL 2020	0.00	1.93	1.93	0.00	0.00	0.00	0.00	0.00	0.00	0.00
		P009-068 (REM) RECURSOS PENDIENTES DE ASIGNAR DEL PROGRAMA DE AGUA LIMPIA FEDERAL 2020	0.00	276.86	276.86	0.00	0.00	0.00	0.00	0.00	0.00	0.00


 L.A.E CARMENNA FALCÓN ARIAS
 DIRECCIÓN DE PROGRAMACIÓN


 I.Q.I. MAURO WILSON GARRIN
 PRIMER CONCEJAL

00000191



MUNICIPIO DE MACUSPANA, TABASCO.

GASTO POR CATEGORIA PROGRAMATICA

CORTE AL MES DE: JULIO

PROCEDENCIA: RAMO 16. MEDIO AMBIENTE Y RECURSOS NATURALES PROGRAMA: PROGRAMA DE DEVOLUCIÓN DE DERECHOS MOD. INVERSION: REFRENDO

P.P	U.R.	Descripción	Autorizado	Adecuaciones		Modificado	Devengado	Ejercido	Pagado	SubEjercicio	Saldo	
				Ampliaciones	Reducciones						Por Devengar	Devengado por Ejercer
		Presupuesto Total	0.00	775,885.00	4,652.01	771,232.99	771,232.99	771,232.99	771,232.99	0.00	0.00	0.00
K002		INFRAESTRUCTURA PARA AGUA POTABLE	0.00	775,885.00	4,652.01	771,232.99	771,232.99	771,232.99	771,232.99	0.00	0.00	0.00
		K002-002 MANTENIMIENTO CORRECTIVO AL SISTEMA DE INYECCION DE LA PLANTA POTABILIZADORA DE 250 LPS. DE LA CIUDAD DE MACUSPANA, DEL MUNICIPIO DE MACUSPANA, CONSISTENTE EN LA UTILIZACION DEL REACTIVO DEL SULFATO DE ALUMINIO (REF-K002-025)	0.00	775,885.00	4,652.01	771,232.99	771,232.99	771,232.99	771,232.99	0.00	0.00	0.00

L.A.E. GABRIELA FALCÓN ARIAS
DIRECCIÓN DE PROGRAMACIÓN

I.Q.I. MAURO WINZU NÚÑEZ
PRIMER CONCEJAL



MUNICIPIO DE MACUSPANA, TABASCO.

GASTO POR CATEGORIA PROGRAMATICA

CORTE AL MES DE: JULIO

PROCEDENCIA: RAMO 16. MEDIO AMBIENTE Y RECURSOS NATURALES PROGRAMA: PROGRAMA DE DEVOLUCIÓN DE DERECHOS MOD. INVERSION: REMANENTE

P.P	U.R.	Descripción	Autorizado	Adecuaciones		Modificado	Devengado	Ejercido	Pagado	SubEjercicio	Saldos		
				Ampliaciones	Reducciones						Por Devengar	Devengado por Ejercer	
		Presupuesto Total	0.00	4,666.28	4,666.28	0.00	0.00	0.00	0.00	0.00	0.00	0.00	0.00
P009		ADMINISTRACIÓN FINANCIERA	0.00	4,666.28	4,666.28	0.00	0.00	0.00	0.00	0.00	0.00	0.00	0.00
		P009-072 (REM) RENDIMIENTOS FINANCIEROS DE LA CUENTA PRODDER 2020	0.00	14.27	14.27	0.00	0.00	0.00	0.00	0.00	0.00	0.00	0.00
		P009-079 (REM) RECURSOS PENDIENTES DE ASIGNAR PRODDER 2020	0.00	4,652.01	4,652.01	0.00	0.00	0.00	0.00	0.00	0.00	0.00	0.00


 L.A.E. CARMELO FALCÓN ARIAS
 DIRECCIÓN DE PROGRAMACIÓN


 I.Q.I. MAURO VÍZCARRA
 PRIMER CONCEJAL



MUNICIPIO DE MACUSPANA, TABASCO.

GASTO POR CATEGORIA PROGRAMATICA

CORTE AL MES DE: JULIO

PROCEDENCIA: RAMO 16. MEDIO AMBIENTE Y RECURSOS NATURALES PROGRAMA: SANEAMIENTO DE AGUAS RESIDUALES MOD. INVERSION: REFRENDO

P.P	U.R.	Descripción	Autorizado	Adecuaciones		Modificado	Devengado	Ejercido	Pagado	SubEjercicio	Saldos	
				Ampliaciones	Reducciones						Por Devengar	Devengado por Ejercer
		Presupuesto Total	0.00	2,148,540.00	7,783.18	2,140,756.82	2,140,756.82	2,140,756.82	2,140,756.82	0.00	0.00	0.00
K002		INFRAESTRUCTURA PARA AGUA POTABLE	0.00	2,148,540.00	7,783.18	2,140,756.82	2,140,756.82	2,140,756.82	2,140,756.82	0.00	0.00	0.00
		K002-001 REHABILITACION DE LA ESTACION DE BOMBEO DE AGUAS RESIDUALES DEL SISTEMA CIRCUNVALACION, DEL MUNICIPIO DE MACUSPANA, TABASCO. (REF-K002-024)	0.00	2,148,540.00	7,783.18	2,140,756.82	2,140,756.82	2,140,756.82	2,140,756.82	0.00	0.00	0.00

L.A.E. ARMELINDA FALCÓN ARIAS
DIRECCIÓN DE PROGRAMACIÓN

I.Q.I. MAURO WINDY REGIN
PRIMER CONCEJAL



MUNICIPIO DE MACUSPANA, TABASCO.

GASTO POR CATEGORIA PROGRAMATICA

CORTE AL MES DE: JULIO

PROCEDENCIA: RAMO 16. MEDIO AMBIENTE Y RECURSOS NATURALES PROGRAMA: SANEAMIENTO DE AGUAS RESIDUALES MOD. INVERSION: REMANENTE

P.P	U.R.	Descripción	Autorizado	Adecuaciones		Modificado	Devengado	Ejercido	Pagado	SubEjercicio	Saldos	
				Ampliaciones	Reducciones						Por Devengar	Devengado por Ejercer
		Presupuesto Total	0.00	7,867.31	7,867.31	0.00	0.00	0.00	0.00	0.00	0.00	0.00
P009		ADMINISTRACIÓN FINANCIERA	0.00	7,867.31	7,867.31	0.00	0.00	0.00	0.00	0.00	0.00	0.00
		P009-073 (REM) RENDIMIENTOS FINANCIEROS DE LA CUENTA DE PROSANEAR 2020	0.00	84.13	84.13	0.00	0.00	0.00	0.00	0.00	0.00	0.00
		P009-078 (REM) RECURSOS PENDIENTES DE ASIGNAR PROSANEAR 2020	0.00	7,783.18	7,783.18	0.00	0.00	0.00	0.00	0.00	0.00	0.00

L.A.E. CARMENINA FALCÓN ARIAS
DIRECCIÓN DE PROGRAMACIÓN

I.Q.I. MAURO WILSON SERRIN
PRIMER CONCEJAL



MUNICIPIO DE MACUSPANA, TABASCO.

GASTO POR CATEGORIA PROGRAMATICA

CORTE AL MES DE: JULIO

PROCEDENCIA: RAMO 23. PROVISIONES SALARIALES Y ECONÓMICAS PROGRAMA: FONDO PARA ENTIDADES FEDERATIVAS Y MUNICIPIOS PRODUCTORES DE HIDROCARBUROS MOD. INVERSION: PROGRAMA NORMAL

P.P	U.R.	Descripción	Autorizado	Adecuaciones		Modificado	Devengado	Ejercido	Pagado	SubEjercicio	Saldo	
				Ampliaciones	Reducciones						Por Devengar	Devengado por Ejercer
Presupuesto Total			19,047,949.33	16,040,186.72	16,032,089.07	19,056,046.98	0.00	0.00	0.00	19,056,046.98	8,133,833.09	0.00
E012		ORDENAMIENTO TERRITORIAL	0.00	0.00	0.00	0.00	0.00	0.00	0.00	0.00	0.00	0.00
E012-004		SUMINISTRO DE LUMINARIA PARA ALUMBRADO PUBLICO	0.00	0.00	0.00	0.00	0.00	0.00	0.00	0.00	0.00	0.00
K002		INFRAESTRUCTURA PARA AGUA POTABLE	0.00	6,056,548.62	3,020,684.65	3,035,863.97	0.00	0.00	0.00	3,035,863.97	3,020,684.65	0.00
K002-013		CONSTRUCCION DE SISTEMA DE AGUA ENTUBADA EN LA RA. VERNET 2DA.SECCION	0.00	6,056,548.62	3,020,684.65	3,035,863.97	0.00	0.00	0.00	3,035,863.97	3,020,684.65	0.00
K003		DRENAJE Y ALCANTARILLADO	0.00	0.00	0.00	0.00	0.00	0.00	0.00	0.00	0.00	0.00
K003-022		REHABILITACION DE CARCAMO EN MACUSPANA, COL. LA ESCALERA 2DA.ETAPA	0.00	0.00	0.00	0.00	0.00	0.00	0.00	0.00	0.00	0.00
K005		URBANIZACIÓN	0.00	9,975,540.45	3,626,017.29	6,349,523.16	0.00	0.00	0.00	6,349,523.16	5,113,148.44	0.00
K005-012		CONSTRUCCION DE PAVIMENTO CON CONCRETO HIDRAULICO EN LA CALLE MIGUEL HIDALGO DEL POBLADO AQUILES SERDAN (SAN FERNANDO)	0.00	4,808,678.64	2,084,972.90	2,723,705.74	0.00	0.00	0.00	2,723,705.74	2,708,729.24	0.00
K005-013		CONSTRUCCION DE GUARNICIONES Y BANQUETAS EN LA CALLE MIGUEL HIDALGO DEL POBLADO AQUILES SERDAN (SAN FERNANDO)	0.00	1,103,144.84	116,840.28	986,304.56	0.00	0.00	0.00	986,304.56	980,215.09	0.00
K005-020		CONSTRUCCION DE PAVIMENTO CON CONCRETO HIDRAULICO EN MACUSPANA, COL. NIÑOS HEROES, CALLE JUAN DE LA BARRERA Y FERNANDO MONTES DE OCA	0.00	2,855,529.24	1,424,204.11	1,431,325.13	0.00	0.00	0.00	1,431,325.13	1,424,204.11	0.00
K005-021		CONSTRUCCION DE PAVIMENTO CON CONCRETO HIDRAULICO MACUSPANA, COL. DIVINO MISTERIO, CALLE CHILAPA	0.00	1,208,187.73	0.00	1,208,187.73	0.00	0.00	0.00	1,208,187.73	0.00	0.00
P009		ADMINISTRACIÓN FINANCIERA	19,047,949.33	8,097.65	9,385,387.13	9,670,659.85	0.00	0.00	0.00	9,670,659.85	0.00	0.00
P009-009		RECURSOS PENDIENTES DE APLICAR DEL FONDO DE HIDROCARBUROS TERRESTRES 2021	6,149,006.66	0.00	3,625,817.42	2,523,189.24	0.00	0.00	0.00	2,523,189.24	0.00	0.00
P009-010		RECURSOS PENDIENTES DE APLICAR DEL FONDO DE HIDROCARBUROS MARITIMOS 2021	12,898,942.67	0.00	5,759,569.71	7,139,372.96	0.00	0.00	0.00	7,139,372.96	0.00	0.00
P009-071		RENDIMIENTOS FINANCIEROS DE LA CUENTA DE HIDROCARBUROS TERRESTRES 2021	0.00	2,914.50	0.00	2,914.50	0.00	0.00	0.00	2,914.50	0.00	0.00
P009-077		RENDIMIENTOS FINANCIEROS DE LA CUENTA DE HIDROCARBUROS MARITIMOS 2021	0.00	5,183.15	0.00	5,183.15	0.00	0.00	0.00	5,183.15	0.00	0.00

[Handwritten Signature]
 L.A. E. CARMEN FALCÓN ARIAS
 DIRECCIÓN DE PROGRAMACIÓN

[Handwritten Signature]
 I.Q.I. MAURO WINICIO VILLALBA
 PRIMER CONCEJAL




MUNICIPIO DE MACUSPANA, TABASCO.

GASTO POR CATEGORIA PROGRAMATICA

CORTE AL MES DE: JULIO

PROCEDENCIA: RAMO 23. PROVISIONES SALARIALES Y ECONÓMICAS PROGRAMA: FONDO PARA ENTIDADES FEDERATIVAS Y MUNICIPIOS PRODUCTORES DE HIDROCARBUROS MOD. INVERSION: REMANENTE

P.P	U.R.	Descripción	Autorizado	Adecuaciones		Modificado	Devengado	Ejercido	Pagado	SubEjercicio	Saldos	
				Ampliaciones	Reducciones						Por Devengar	Devengado por Ejercer
Presupuesto Total			0.00	4,607,480.85	30,153.31	4,577,327.54	0.00	0.00	0.00	4,577,327.54	0.00	0.00
P009		ADMINISTRACIÓN FINANCIERA	0.00	4,607,480.85	30,153.31	4,577,327.54	0.00	0.00	0.00	4,577,327.54	0.00	0.00
	P009-023	(REM) RENDIMIENTOS FINANCIEROS DE LA CUENTA DEL FONDO DE HIDROCARBUROS EN REGIONES TERRESTRES 2020	0.00	2,398.20	2,395.38	2.82	0.00	0.00	0.00	2.82	0.00	0.00
	P009-034	(REM) RENDIMIENTOS FINANCIEROS DE LA CUENTA DE HIDROCARBUROS TERRESTRES 2018	0.00	608.59	0.00	608.59	0.00	0.00	0.00	608.59	0.00	0.00
	P009-035	(REM) RENDIMIENTOS FINANCIEROS DE LA CUENTA DEL FONDO DE HIDROCARBUROS EN REGIONES TERRESTRES 2019	0.00	107,335.67	28.11	107,307.56	0.00	0.00	0.00	107,307.56	0.00	0.00
	P009-036	(REM) RENDIMIENTOS FINANCIEROS DE LA CUENTA DEL FONDO DE HIDROCARBUROS EN REGIONES MARITIMAS 2018	0.00	711.84	0.00	711.84	0.00	0.00	0.00	711.84	0.00	0.00
	P009-037	(REM) RENDIMIENTOS FINANCIEROS DE LA CUENTA DEL FONDO DE HIDROCARBUROS EN REGIONES MARITIMAS 2019	0.00	203,866.71	0.00	203,866.71	0.00	0.00	0.00	203,866.71	0.00	0.00
	P009-038	(REM) RECURSOS PENDIENTES DE APLICAR DEL FONDO DE HIDROCARBUROS EN REGIONES TERRESTRES 2019	0.00	1,441,961.63	0.00	1,441,961.63	0.00	0.00	0.00	1,441,961.63	0.00	0.00
	P009-039	(REM) RECURSOS PENDIENTES DE APLICAR DEL FONDO DE HIDROCARBUROS EN REGIONES MARITIMAS 2019	0.00	2,822,686.19	0.00	2,822,686.19	0.00	0.00	0.00	2,822,686.19	0.00	0.00
	P009-062	(REM) RECURSOS PENDIENTES DE ASIGNAR DEL FONDO DE HIDROCARBUROS EN REGIONES MARITIMAS 2020	0.00	3,664.60	3,664.60	0.00	0.00	0.00	0.00	0.00	0.00	0.00
	P009-064	(REM) RENDIMIENTOS FINANCIEROS DE LA CUENTA DE HIDROCARBUROS EN REGIONES MARITIMAS 2020	0.00	24,247.42	24,065.22	182.20	0.00	0.00	0.00	182.20	0.00	0.00


 L.A.E. CARMEN NA FALCÓN ARIAS
 DIRECCIÓN DE PROGRAMACIÓN


 I.Q.I. MAURO WINZIE MARRIN
 PRIMER CONCEJAL

00000197



MUNICIPIO DE MACUSPANA, TABASCO.

GASTO POR CATEGORIA PROGRAMATICA

CORTE AL MES DE: JULIO

PRECIUDICENCIA: RAMO 33. APORTACIONES FEDERALES PARA ENTIDADES FEDERATIVAS Y MUNICIPIOS PROGRAMA: FONDO DE INFRAESTRUCTURA SOCIAL PARA LAS ENTIDADES (FISE) MOD. INVERSION: PROGRAMA NORMAL

P.P	U.R.	Descripción	Autorizado	Adecuaciones		Modificado	Devengado	Ejercido	Pagado	SubEjercicio	Saldos	
				Ampliaciones	Reducciones						Por Devengar	Devengado por Ejercer
		Presupuesto Total	10,474,717.00	58,877,189.36	46,427,501.25	22,924,405.11	3,043,219.41	3,043,219.41	3,024,855.15	19,881,185.70	19,790,252.47	0.00
K002		INFRAESTRUCTURA PARA AGUA POTABLE	0.00	11,611,871.28	4,573,553.10	7,038,318.18	0.00	0.00	0.00	7,038,318.18	7,011,399.16	0.00
05000205/K002-		CONSTRUCCION DE POZO PROFUNDO DE AGUA ENTUBADA EN EL MUNICIPIO DE MACUSPANA, RA. MONTE ADENTRO	0.00	3,660,538.44	1,223,175.82	2,437,362.62	0.00	0.00	0.00	2,437,362.62	2,424,205.18	0.00
05000206/K002-		CONSTRUCCION DE RED DE AGUA POTABLE EN EL MUNICIPIO DE MACUSPANA, RA. MONTE ADENTRO	0.00	7,951,332.84	3,350,377.28	4,600,955.56	0.00	0.00	0.00	4,600,955.56	4,587,193.98	0.00
K032		INFRAESTRUCTURA PARA EL DESARROLLO SOCIAL	0.00	30,451,163.97	14,565,077.04	15,886,086.93	3,043,219.41	3,043,219.41	3,024,855.15	12,842,867.52	12,778,853.31	0.00
05000203/K032-		REHABILITACION DE CAMINO RURAL EN EL MUNICIPIO DE MACUSPANA, COLONIA BUERGOS	0.00	19,203,483.48	9,435,874.48	9,767,609.00	0.00	0.00	0.00	9,767,609.00	9,724,934.76	0.00
05000204/K032-		REHABILITACION DE CAMINO RURAL EN EL MUNICIPIO DE MACUSPANA, RA. MELCHOR OCAMPO 3RA.SECC.	0.00	11,247,680.49	5,129,202.56	6,118,477.93	3,043,219.41	3,043,219.41	3,024,855.15	3,075,258.52	3,053,918.55	0.00
P009		ADMINISTRACIÓN FINANCIERA	10,474,717.00	16,814,154.11	27,288,871.11	0.00	0.00	0.00	0.00	0.00	0.00	0.00
P009-011		RECURSOS PENDIENTES DE APLICAR FISE 2021	10,474,717.00	16,814,154.11	27,288,871.11	0.00	0.00	0.00	0.00	0.00	0.00	0.00


 L.A.E. CARMELINA FALCÓN ARIAS
 DIRECCIÓN DE PROGRAMACIÓN


 I.Q.I. MAURO WINZIO GARRIN
 PRIMER CONCEJAL



MUNICIPIO DE MACUSPANA, TABASCO.

GASTO POR CATEGORIA PROGRAMATICA

CORTE AL MES DE: JULIO

PROCEDENCIA: RAMO 33. APORTACIONES FEDERALES PARA ENTIDADES FEDERATIVAS Y MUNICIPIOS PROGRAMA: FONDO DE INFRAESTRUCTURA SOCIAL PARA LAS ENTIDADES (FISE) MOD. INVERSION: REFRENDO

P.P	U.R.	Descripción	Autorizado	Adecuaciones		Modificado	Devengado	Ejercido	Pagado	SubEjercicio	Saldos	
				Ampliaciones	Reducciones						Por Devengar	Devengado por Ejercer
		Presupuesto Total	0.00	15,141,378.36	15,805.52	15,125,572.84	15,125,572.84	15,125,572.84	15,125,572.84	0.00	0.00	0.00
K005	URBANIZACIÓN		0.00	15,141,378.36	15,805.52	15,125,572.84	15,125,572.84	15,125,572.84	15,125,572.84	0.00	0.00	0.00
		K005- CONSTRUCCION DE PAVIMENTO CON CONCRETO HIDRAULICO EN EL MUNICIPIO DE MACUSPANA, CIUDAD MACUSPANA, COLONIA CENTRO, CALLE "LEON ALEJO TORRES". (REF-K005-039/05000040)	0.00	5,703,847.77	0.01	5,703,847.76	5,703,847.76	5,703,847.76	5,703,847.76	0.00	0.00	0.00
		K005- CONSTRUCCION DE PAVIMENTO CON CONCRETO HIDRAULICO EN EL MUNICIPIO DE MACUSPANA, CIUDAD MACUSPANA, COLONIA CENTRO CALLES "LIMBANO BLANDIN" Y "LAZARO CARDENAS" (REF-K005-040/05000039)	0.00	9,437,530.59	15,805.51	9,421,725.08	9,421,725.08	9,421,725.08	9,421,725.08	0.00	0.00	0.00


 L.A.E. CARMENNA FALCÓN ARIAS
 DIRECCIÓN DE PROGRAMACIÓN


 I.Q.I. MAURO WINZIG REGRIN
 PRIMER CONCEJAL

00000199



MUNICIPIO DE MACUSPANA, TABASCO.

GASTO POR CATEGORIA PROGRAMATICA

CORTE AL MES DE: JULIO

PROCEDENCIA: RAMO 33. APORTACIONES FEDERALES PARA ENTIDADES FEDERATIVAS Y MUNICIPIOS PROGRAMA: FONDO DE INFRAESTRUCTURA SOCIAL PARA LAS ENTIDADES (FISE) MOD. INVERSION: REMANENTE

P.P	U.R.	Descripción	Autorizado	Adecuaciones		Modificado	Devengado	Ejercido	Pagado	SubEjercicio	Saldos	
				Ampliaciones	Reducciones						Por Devengar	Devengado por Ejercer
		Presupuesto Total	0.00	287,827.22	49,672.42	238,154.80	0.00	0.00	0.00	238,154.80	0.00	0.00
P009	ADMINISTRACIÓN FINANCIERA		0.00	287,827.22	49,672.42	238,154.80	0.00	0.00	0.00	238,154.80	0.00	0.00
		P009-044 (REM) RENDIMIENTOS FINANCIEROS DE LA CUENTA DEL FISE ESTATAL 2018	0.00	70.01	70.01	0.00	0.00	0.00	0.00	0.00	0.00	0.00
		P009-045 (REM) RENDIMIENTOS FINANCIEROS DE LA CUENTA DE FISE MUNICIPAL 2018	0.00	15.98	15.98	0.00	0.00	0.00	0.00	0.00	0.00	0.00
		P009-046 (REM) RENDIMIENTOS FINANCIEROS DE LA CUENTA DE FISE ESTATAL 2019	0.00	1,303.46	1,303.46	0.00	0.00	0.00	0.00	0.00	0.00	0.00
		P009-047 (REM) RENDIMIENTOS FINANCIEROS DE LA CUENTA DE FISE MUNICIPAL 2019	0.00	85.36	85.36	0.00	0.00	0.00	0.00	0.00	0.00	0.00
		P009-049 (REM) RECURSOS PENDIENTES DE APLICAR DEL FISE 2019	0.00	238,154.80	0.00	238,154.80	0.00	0.00	0.00	238,154.80	0.00	0.00
		P009-063 (REM) RECURSOS PENDIENTES DE ASIGNAR FISE 2020	0.00	48,197.61	48,197.61	0.00	0.00	0.00	0.00	0.00	0.00	0.00


 L.A.E. CARMEN LINA FALCÓN ARIAS
 DIRECCIÓN DE PROGRAMACIÓN


 I.Q.I. MAURO WINA MARTIN
 PRIMER CONCEJAL

00000200



MUNICIPIO DE MACUSPANA, TABASCO.

GASTO POR CATEGORIA PROGRAMATICA

CORTE AL MES DE: JULIO

PROCESO: RAMO 33. APORTACIONES FEDERALES PARA ENTIDADES FEDERATIVAS Y MUNICIPIOS PROGRAMA: FONDO DE APORTACIONES DE INFRAESTRUCTURA SOCIAL MUNICIPAL (FISM) MOD. INVERSION: PROGRAMA NORMAL

P.P	U.R.	Descripción	Autorizado	Adecuaciones		Modificado	Devengado	Ejercido	Pagado	SubEjercicio	Saldos	
				Ampliaciones	Reducciones						Por Devengar	Devengado por Ejercer
Presupuesto Total			157,900,277.70	183,035,372.09	183,875,958.60	157,059,691.19	69,489,141.83	69,489,141.83	67,524,224.42	87,570,549.36	62,422,544.47	0.00
F015	VIVIENDA		0.00	8,803,907.60	479,443.62	8,324,463.98	7,477,360.10	7,477,360.10	7,473,344.19	847,103.88	830,748.72	0.00
	F015-001	CONSTRUCCION DE CUARTOS DORMITORIOS	0.00	1,102,324.96	6,471.77	1,095,853.19	1,095,853.19	1,095,853.19	1,095,853.19	0.00	0.00	0.00
	F015-002	CONSTRUCCION DE CUARTOS DORMITORIOS	0.00	1,101,855.05	8,397.93	1,093,457.12	1,093,457.12	1,093,457.12	1,093,457.12	0.00	0.00	0.00
	F015-003	CONSTRUCCION DE CUARTOS DORMITORIOS	0.00	1,119,310.12	6,630.02	1,112,680.10	1,112,680.10	1,112,680.10	1,112,680.10	0.00	0.00	0.00
	F015-004	CONSTRUCCION DE CUARTOS DORMITORIOS	0.00	1,244,299.09	0.00	1,244,299.09	995,253.83	995,253.83	995,253.83	249,045.26	240,684.09	0.00
	F015-005	CONSTRUCCION DE CUARTOS DORMITORIOS	0.00	1,115,996.49	7,406.20	1,108,590.29	1,108,590.29	1,108,590.29	1,108,590.29	0.00	0.00	0.00
	F015-006	CONSTRUCCION DE CUARTOS DORMITORIOS	0.00	622,573.51	2,073.20	620,500.31	620,500.31	620,500.31	618,562.89	0.00	0.00	0.00
	F015-007	CONSTRUCCION DE CUARTOS DORMITORIOS	0.00	1,112,290.28	5,700.55	1,106,589.73	1,106,589.73	1,106,589.73	1,106,589.73	0.00	0.00	0.00
	F015-008	CONSTRUCCION DE CUARTOS DORMITORIOS EN MACUSPANA, EJ. BAYONA	0.00	1,385,258.10	442,763.95	942,494.15	344,435.53	344,435.53	342,357.04	598,058.62	590,064.63	0.00
K002	INFRAESTRUCTURA PARA AGUA POTABLE		0.00	12,524,389.92	3,644,162.44	8,880,227.48	6,048,347.75	6,048,347.75	6,033,469.07	2,831,879.73	2,808,136.19	0.00
	K002-003	AMPLIACION DE LA RED DE AGUA POTABLE DE LA CALLE LAZARO CARDENAS, CIUDAD MACUSPANA	0.00	1,332,300.40	5,382.39	1,326,918.01	1,326,918.01	1,326,918.01	1,326,918.01	0.00	0.00	0.00
	K002-004	CONSTRUCCION DE SISTEMA DE AGUA POTABLE EN LA RA. VEINTE DE NOVIEMBRE	0.00	3,386,700.76	0.00	3,386,700.76	2,852,640.16	2,852,640.16	2,845,957.96	534,060.60	527,629.72	0.00
	K002-005	REHABILITACION DEL SISTEMA DE AGUA ENTUBADA EN MACUSPANA, RA. JOSE MARIA PINO SUAREZ	0.00	7,294,872.76	3,638,780.05	3,656,092.71	1,358,273.58	1,358,273.58	1,350,077.10	2,297,819.13	2,280,506.47	0.00
	K002-006	EQUIPAMIENTO DE ANILLOS PARA POZOS ARTESIANOS	0.00	10,440.00	0.00	10,440.00	10,440.00	10,440.00	10,440.00	0.00	0.00	0.00
	K002-007	EQUIPAMIENTO DE ANILLOS PARA POZOS ARTESIANOS	0.00	12,528.00	0.00	12,528.00	12,528.00	12,528.00	12,528.00	0.00	0.00	0.00
	K002-008	EQUIPAMIENTO DE ANILLOS PARA POZOS ARTESIANOS	0.00	7,308.00	0.00	7,308.00	7,308.00	7,308.00	7,308.00	0.00	0.00	0.00
	K002-009	EQUIPAMIENTO DE ANILLOS PARA POZOS ARTESIANOS	0.00	459,360.00	0.00	459,360.00	459,360.00	459,360.00	459,360.00	0.00	0.00	0.00
	K002-010	EQUIPAMIENTO DE ANILLOS PARA POZOS ARTESIANOS	0.00	20,880.00	0.00	20,880.00	20,880.00	20,880.00	20,880.00	0.00	0.00	0.00
K003	DRENAJE Y ALCANTARILLADO		0.00	26,002,672.21	5,901,562.87	20,101,109.34	4,708,073.74	4,708,073.74	4,539,701.36	15,393,035.60	13,813,343.57	0.00
	K003-003	REHABILITACION DE DRENAJE SANITARIO EN LA CALLE ALMENDROS DE LA COLONIA JOSEFA ORTIZ DE DOMINGUEZ	0.00	2,429,025.59	0.00	2,429,025.59	1,727,820.27	1,727,820.27	1,722,225.37	701,205.32	677,119.41	0.00
	K003-004	REHABILITACION DE DRENAJE SANITARIO EN LA CALLE JOSEFA ORTIZ DE DOMINGUEZ DE LA COLONIA BELEN	0.00	486,443.22	3,996.42	482,446.80	482,446.80	482,446.80	480,840.20	0.00	0.00	0.00
	K003-005	REHABILITACION DE DRENAJE SANITARIO EN LA CALLE ALFONSO GOMEZ, DE LA COLONIA BELEN	0.00	417,743.94	3,352.68	414,391.26	414,391.26	414,391.26	413,495.81	0.00	0.00	0.00
	K003-006	REHABILITACION DE DRENAJE SANITARIO EN MACUSPANA, COLONIA OBRERA, CALLE 27 DE FEBRERO	0.00	684,481.62	0.00	684,481.62	0.00	0.00	0.00	684,481.62	680,730.19	0.00
	K003-007	REHABILITACION DE DRENAJE SANITARIO EN MACUSPANA, COL. FLORIDA, CALLE GARDENIAS	0.00	366,872.87	0.00	366,872.87	205,339.92	205,339.92	204,100.80	161,532.95	104,475.21	0.00
	K003-008	REHABILITACION DE DRENAJE SANITARIO EN MACUSPANA, CD. PEMEX, COLONIA AMPLIACION OBRERA, CALLE 1	0.00	1,352,335.68	0.00	1,352,335.68	902,903.34	902,903.34	749,751.68	449,432.34	219,006.55	0.00
	K003-009	REHABILITACION DE DRENAJE SANITARIO EN MACUSPANA, COL. FLORIDA, CALLE OROPEZA	0.00	412,702.62	0.00	412,702.62	30,689.05	30,689.05	30,503.86	382,013.57	326,830.23	0.00
	K003-010	REHABILITACION DE DRENAJE SANITARIO EN MACUSPANA, COL. INDEPENDENCIA, CALLE MIGUEL DOMINGUEZ Y JOSE MARIA MORELOS	0.00	3,707,102.07	1,850,686.62	1,856,415.45	0.00	0.00	0.00	1,856,415.45	1,850,686.62	0.00
	K003-011	REHABILITACION DE DRENAJE SANITARIO EN MACUSPANA, COLONIA BELEN, CALLE ALFONSO GOMEZ	0.00	323,476.78	0.00	323,476.78	251,758.26	251,758.26	250,239.03	71,718.52	70,075.67	0.00
	K003-012	REHABILITACION DE DRENAJE SANITARIO EN MACUSPANA, VILLA BENITO JUAREZ (SAN CARLOS), CALLE PORFIRIO DIAZ	0.00	457,889.85	0.00	457,889.85	355,215.03	355,215.03	353,071.49	102,674.82	99,781.18	0.00
	K003-013	REHABILITACION DE DRENAJE SANITARIO EN MACUSPANA, VILLA BENITO JUAREZ (SAN CARLOS), COLONIA SANTA TERESA CALLE SIN NOMBRE	0.00	458,426.12	0.00	458,426.12	337,509.81	337,509.81	335,473.12	120,916.31	118,549.28	0.00
	K003-014	REHABILITACION DE DRENAJE SANITARIO EN MACUSPANA, CD. MACUSPANA, COL. CENTRO CALLE LAZARO CARDENAS	0.00	859,442.04	0.00	859,442.04	0.00	0.00	0.00	859,442.04	855,116.45	0.00
	K003-015	REHABILITACION DE DRENAJE SANITARIO EN MACUSPANA, VILLA BENITO	0.00	810,313.56	0.00	810,313.56	0.00	0.00	0.00	810,313.56	807,031.13	0.00

00000201



MUNICIPIO DE MACUSPANA, TABASCO.

GASTO POR CATEGORIA PROGRAMATICA

CORTE AL MES DE: JULIO

PROCEDENCIA: RAMO 33. APORTACIONES FEDERALES PARA ENTIDADES FEDERATIVAS Y MUNICIPIOS PROGRAMA: FONDO DE APORTACIONES DE INFRAESTRUCTURA SOCIAL MUNICIPAL (FISM) MOD. INVERSION: PROGRAMA NORMAL

P.P	U.R.	Descripción	Autorizado	Adecuaciones		Modificado	Devengado	Ejercido	Pagado	SubEjercicio	Saldos	
				Ampliaciones	Reducciones						Por Devengar	Devengado por Ejercer
		JUAREZ, CALLE MALINCHE										
K003-016		REHABILITACION DE DRENAJE SANITARIO EN MACUSPANA, VILLA BENITO JUAREZ, CALLE EL RETIRO	0.00	897,608.42	0.00	897,608.42	0.00	0.00	0.00	897,608.42	891,989.08	0.00
K003-017		REHABILITACION DE DRENAJE SANITARIO EN MACUSPANA, COL. INDEPENDENCIA, CALLE CERRADA DE CORREGIDORA	0.00	2,505,791.74	267,589.64	2,238,202.10	0.00	0.00	0.00	2,238,202.10	2,227,987.97	0.00
K003-018		REHABILITACION DE DRENAJE SANITARIO EN MACUSPANA, POB. AQUILES SERDAN (SAN FERNANDO), CALLE INDEPENDENCIA	0.00	1,964,867.59	627,122.01	1,337,745.58	0.00	0.00	0.00	1,337,745.58	1,330,977.81	0.00
K003-019		REHABILITACION DE CARCAMO EN MACUSPANA, RA. SAN ANTONIO	0.00	4,263,683.01	1,980,566.29	2,283,116.72	0.00	0.00	0.00	2,283,116.72	2,269,499.74	0.00
K003-020		REHABILITACION DE CARCAMO EN MACUSPANA, COL. LA ESCALERA	0.00	2,462,004.17	1,168,249.21	1,293,754.96	0.00	0.00	0.00	1,293,754.96	1,283,487.05	0.00
K003-021		REHABILITACION DE DRENAJE SANITARIO EN MACUSPANA, POB. AQUILES SERDAN (SAN FERNANDO) CALLE MIGUEL HIDALGO	0.00	1,142,461.32	0.00	1,142,461.32	0.00	0.00	0.00	1,142,461.32	0.00	0.00
K005		URBANIZACIÓN	0.00	41,644,866.19	12,164,384.97	29,480,481.22	11,261,209.62	11,261,209.62	11,251,739.95	18,219,271.60	18,132,506.05	0.00
K005-004		CONSTRUCCION DE PAVIMENTO CON CONCRETO HIDRAULICO EN LA CALLE PROLONGACION DE ALATORRE DE LA COLONIA CENTRO, CIUDAD MACUSPANA	0.00	1,090,616.80	5,631.66	1,084,985.14	1,084,985.14	1,084,985.14	1,084,985.14	0.00	0.00	0.00
K005-005		CONSTRUCCION DE PAVIMENTO CON CONCRETO HIDRAULICO EN LA CALLE PROLONGACION DE MOCTEZUMA COLONIA CENTRO, CIUDAD MACUSPANA	0.00	3,817,223.54	23,100.01	3,794,123.53	3,794,123.53	3,794,123.53	3,793,749.28	0.00	0.00	0.00
K005-006		CONSTRUCCION DE PAVIMENTO CON CONCRETO HIDRAULICO EN LA CALLE PROLONGACION DE NIÑOS HEROES, COLONIA CENTRO, CIUDAD MACUSPANA	0.00	1,163,000.95	5,607.26	1,157,393.69	1,157,393.69	1,157,393.69	1,157,393.69	0.00	0.00	0.00
K005-007		CONSTRUCCION DE PAVIMENTO CON CONCRETO HIDRAULICO EN LA CALLE PROLONGACION BENITO JUAREZ, COLONIA CENTRO, CIUDAD MACUSPANA	0.00	2,082,381.16	4,610.71	2,077,770.45	2,077,770.45	2,077,770.45	2,076,203.27	0.00	0.00	0.00
K005-008		CONSTRUCCION DE PAVIMENTO CON CONCRETO HIDRAULICO EN LA CALLE PROLONGACION DE LAZARO CARDENAS, COLONIA CENTRO, CIUDAD MACUSPANA	0.00	809,242.74	8,834.51	800,408.23	800,408.23	800,408.23	799,979.76	0.00	0.00	0.00
K005-009		CONSTRUCCION DE PAVIMENTO CON CONCRETO HIDRAULICO EN LA CALLE PROLONGACION DE MARIANO ABASOLO, COLONIA CENTRO, CIUDAD MACUSPANA	0.00	898,047.32	0.00	898,047.32	783,842.11	783,842.11	782,051.04	114,205.21	109,773.11	0.00
K005-010		CONSTRUCCION DE PAVIMENTO CON CONCRETO HIDRAULICO EN LA CALLE PROLONGACION DE VICENTE GUERRERO, COL. CENTRO, CIUDAD MACUSPANA	0.00	953,811.32	4,198.48	949,612.84	949,612.84	949,612.84	948,003.72	0.00	0.00	0.00
K005-011		CONSTRUCCION DE PAVIMENTO CON CONCRETO HIDRAULICO EN MACUSPANA, COLONIA BELEN, CALLE FRANCISCO GALVEZ GALVEZ	0.00	5,697,936.04	2,843,259.54	2,854,676.50	0.00	0.00	0.00	2,854,676.50	2,843,259.54	0.00
K005-014		CONSTRUCCION DE PAVIMENTO CON CONCRETO HIDRAULICO EN MACUSPANA, COL. DIVINO MISTERIO, CALLE CARRIZAL	0.00	989,569.61	173,157.61	816,412.00	613,073.63	613,073.63	609,374.05	203,338.37	193,315.57	0.00
K005-015		CONSTRUCCION DE PAVIMENTO CON CONCRETO HIDRAULICO EN MACUSPANA, COL. DIVINO MISTERIO, CALLE PUXCATAN	0.00	1,521,409.66	386,133.60	1,135,276.06	0.00	0.00	0.00	1,135,276.06	1,127,384.37	0.00
K005-016		CONSTRUCCION DE PAVIMENTO CON CONCRETO HIDRAULICO EN MACUSPANA, COL. CENTRO, CALLE JOSE MARIA MORELOS	0.00	1,472,204.14	557,170.83	915,033.31	0.00	0.00	0.00	915,033.31	907,341.20	0.00
K005-017		CONSTRUCCION DE PAVIMENTO CON CONCRETO HIDRAULICO EN MACUSPANA, COL. CENTRO, CALLE REFORMA	0.00	11,129,991.52	4,226,449.23	6,903,542.29	0.00	0.00	0.00	6,903,542.29	6,882,904.75	0.00
K005-018		CONSTRUCCION DE PAVIMENTO CON CONCRETO HIDRAULICO EN MACUSPANA, COL. FLORIDA, CALLE CAROLINA	0.00	3,827,276.86	1,634,349.34	2,192,927.52	0.00	0.00	0.00	2,192,927.52	2,182,984.96	0.00
K005-019		CONSTRUCCION DE PAVIMENTO CON CONCRETO HIDRAULICO EN MACUSPANA, RA. MELCHOR OCAMPO 2DA. SECCION, CALLE MELCHOR OCAMPO, CALLE CAROLINA	0.00	6,192,154.53	2,291,882.19	3,900,272.34	0.00	0.00	0.00	3,900,272.34	3,885,542.55	0.00
K032		INFRAESTRUCTURA PARA EL DESARROLLO SOCIAL	0.00	84,639,386.16	19,851,762.50	64,787,623.66	30,824,388.58	30,824,388.58	29,056,207.81	33,963,235.08	26,837,809.94	0.00
K032-002		REHABILITACION DE CAMINO CON GRAVA DE REVESTIMIENTO	0.00	1,983,474.58	8,108.42	1,975,366.16	1,975,366.16	1,975,366.16	1,975,366.16	0.00	0.00	0.00
K032-003		REHABILITACION DE CAMINO CON GRAVA DE REVESTIMIENTO	0.00	1,591,411.24	7,579.19	1,583,832.05	1,583,832.05	1,583,832.05	1,583,832.05	0.00	0.00	0.00
K032-004		REHABILITACION DE CAMINO CON GRAVA DE REVESTIMIENTO	0.00	639,045.75	3,129.96	635,915.79	635,915.79	635,915.79	635,915.79	0.00	0.00	0.00

00000202



MUNICIPIO DE MACUSPANA, TABASCO.

GASTO POR CATEGORIA PROGRAMATICA

CORTE AL MES DE: JULIO

PROCEDENCIA: RAMO 33. APORTACIONES FEDERALES PARA ENTIDADES FEDERATIVAS Y MUNICIPIOS PROGRAMA: FONDO DE APORTACIONES DE INFRAESTRUCTURA SOCIAL MUNICIPAL (FISM) MOD. INVERSION: PROGRAMA NORMAL

P.P	U.R.	Descripción	Autorizado	Adecuaciones		Modificado	Devengado	Ejercido	Pagado	SubEjercicio	Saldos	
				Ampliaciones	Reducciones						Por Devengar	Devengado por Ejercer
		K032-005 REHABILITACION DE CAMINO CON GRAVA DE REVESTIMIENTO	0.00	392,699.02	1,841.18	390,857.84	390,857.84	390,857.84	390,857.84	0.00	0.00	0.00
		K032-006 REHABILITACION DE CAMINO CON GRAVA DE REVESTIMIENTO	0.00	2,047,394.68	6,598.78	2,040,795.90	2,040,795.90	2,040,795.90	2,040,795.90	0.00	0.00	0.00
		K032-007 REHABILITACION DE CAMINO CON GRAVA DE REVESTIMIENTO	0.00	1,453,277.94	0.00	1,453,277.94	1,272,551.11	1,272,551.11	1,264,871.93	180,726.83	173,430.51	0.00
		K032-008 REHABILITACION DE CAMINO CON GRAVA DE REVESTIMIENTO	0.00	1,384,190.03	6,537.62	1,377,652.41	1,377,652.41	1,377,652.41	1,376,782.77	0.00	0.00	0.00
		K032-009 REHABILITACION DE CAMINO CON GRAVA DE REVESTIMIENTO	0.00	508,259.29	1,376.02	506,883.27	506,883.27	506,883.27	506,883.27	0.00	0.00	0.00
		K032-010 REHABILITACION DE CAMINO CON CONCRETO ASFALTICO	0.00	3,055,650.52	27,971.66	3,027,678.86	3,027,678.86	3,027,678.86	3,027,678.86	0.00	0.00	0.00
		K032-011 REHABILITACION DE CAMINO CON GRAVA DE REVESTIMIENTO	0.00	1,283,311.89	5,002.82	1,278,309.07	1,278,309.07	1,278,309.07	1,278,309.07	0.00	0.00	0.00
		K032-012 REHABILITACION DE CAMINO CON GRAVA DE REVESTIMIENTO	0.00	1,145,296.19	5,643.20	1,139,652.99	1,139,652.99	1,139,652.99	1,139,652.99	0.00	0.00	0.00
		K032-013 REHABILITACION DE CAMINO EN MACUSPANA, RA. NARCISO MENDOZA 1ERA. SECCION	0.00	1,208,136.82	11,316.25	1,196,820.57	1,196,820.57	1,196,820.57	966,021.30	0.00	0.00	0.00
		K032-014 REHABILITACION DE CAMINO EN MACUSPANA, RA. FRANCISCO I. MADERO ALTO 2DA. SECCION	0.00	2,454,317.79	11,269.47	2,443,048.32	2,443,048.32	2,443,048.32	2,438,350.66	0.00	0.00	0.00
		K032-015 REHABILITACION DE CAMINO EN MACUSPANA, E.J. CELIA GONZALEZ DE ROVIROSA	0.00	3,924,902.00	1,969,173.95	1,955,728.05	1,955,728.05	1,955,728.05	1,884,832.36	0.00	0.00	0.00
		K032-016 REHABILITACION DE CAMINO EN MACUSPANA, RA. GREGORIO MENDEZ 2DA. SECCION (PATAZTL)	0.00	1,184,604.17	0.00	1,184,604.17	700,100.59	700,100.59	210,030.18	484,503.58	472,468.29	0.00
		K032-017 REHABILITACION DE CAMINO EN MACUSPANA, RA. MALUCO 1ERA. SECCION	0.00	9,807,162.54	4,894,260.37	4,912,902.17	2,657,152.99	2,657,152.99	2,641,118.44	2,255,749.18	2,237,107.38	0.00
		K032-018 REHABILITACION DE CAMINO EN MACUSPANA, RA. BITZAL 6TA. SECCION	0.00	1,391,232.87	0.00	1,391,232.87	1,230,343.87	1,230,343.87	1,222,919.38	160,889.00	156,969.60	0.00
		K032-019 REHABILITACION DE CAMINO EN MACUSPANA, RA. BITZAL 7MA. SECCION	0.00	1,364,535.94	0.00	1,364,535.94	1,214,658.26	1,214,658.26	1,207,328.42	149,877.68	141,596.70	0.00
		K032-020 REHABILITACION DE CAMINO EN MACUSPANA, RA. FRANCISCO BATES	0.00	2,311,247.81	635,532.33	1,675,715.48	0.00	0.00	0.00	1,675,715.48	1,664,686.87	0.00
		K032-021 REHABILITACION DE CAMINO EN MACUSPANA, RA. FRANCISCO I. MADERO BAJO	0.00	2,637,864.61	577,095.30	2,060,769.31	1,451,915.67	1,451,915.67	866,171.01	608,853.64	599,228.16	0.00
		K032-022 REHABILITACION DE CAMINO CON MEZCLA ASFALTICA EN MACUSPANA, RA. NUEVA ESPERANZA	0.00	5,590,167.73	2,614,175.41	2,975,992.32	805,691.02	805,691.02	800,829.09	2,170,301.30	2,155,041.04	0.00
		K032-023 REHABILITACION DE CAMINO EN MACUSPANA, RA. GUSTAVO A MADERO	0.00	2,060,916.30	0.00	2,060,916.30	1,463,805.00	1,463,805.00	1,454,971.70	597,111.30	587,623.11	0.00
		K032-024 REHABILITACION DE CAMINO EN MACUSPANA, RA. ENCRUCIJADA	0.00	798,484.68	186,684.52	611,800.16	0.00	0.00	0.00	611,800.16	607,158.80	0.00
		K032-025 REHABILITACION DE CAMINO CON MEZCLA ASFALTICA EN MACUSPANA, RA. HERMENEGILDO GALEANA (CHIVEROS)	0.00	4,629,933.95	0.00	4,629,933.95	0.00	0.00	0.00	4,629,933.95	0.00	0.00
		K032-026 AMPLIACION DE ELECTRIFICACION EN MACUSPANA, COL. INDEPENDENCIA, CALLE 1RA. DE MAYO Y CERRADA 21 DE MARZO	0.00	1,922,568.42	957,595.59	964,972.83	475,628.79	475,628.79	142,688.64	489,344.04	481,966.80	0.00
		K032-027 AMPLIACION DE ELECTRIFICACION EN MACUSPANA, COL. INDEPENDENCIA, CALLE 20 DE NOVEMBRE	0.00	913,933.21	455,028.57	458,904.64	0.00	0.00	0.00	458,904.64	455,028.57	0.00
		K032-028 REHABILITACION DE CAMINO EN MACUSPANA, RA. ALLENDE BAJO 1RA. SECCION (SAN JOAQUIN)	0.00	1,048,869.54	234,951.54	813,918.00	0.00	0.00	0.00	813,918.00	811,107.84	0.00
		K032-029 REHABILITACION DE CAMINO EN MACUSPANA, RA. UNION Y LIBERTAD	0.00	1,549,994.12	283,019.73	1,266,974.39	0.00	0.00	0.00	1,266,974.39	1,253,468.24	0.00
		K032-030 REHABILITACION DE CAMINO EN MACUSPANA, RA. ALLENDE ALTO 1RA. SECCION	0.00	1,264,498.73	304,101.00	960,397.73	0.00	0.00	0.00	960,397.73	953,206.12	0.00
		K032-031 REHABILITACION DE CAMINO EN MACUSPANA, RA. ALLENDE ALTO 2DA. SECCION	0.00	1,229,740.32	235,734.70	994,005.62	0.00	0.00	0.00	994,005.62	986,761.20	0.00
		K032-032 REHABILITACION DE CAMINO EN MACUSPANA, RA. LIMON 1A. SECCION SECTOR A	0.00	825,141.70	0.00	825,141.70	0.00	0.00	0.00	825,141.70	820,679.94	0.00
		K032-033 REHABILITACION DE CAMINO EN MACUSPANA, E.J. BENITO JUAREZ	0.00	845,855.26	274,372.15	571,483.11	0.00	0.00	0.00	571,483.11	566,463.60	0.00
		K032-034 REHABILITACION DE CAMINO EN MACUSPANA, RA. GUADALUPE VICTORIA	0.00	1,112,750.47	189,190.53	923,559.94	0.00	0.00	0.00	923,559.94	920,342.21	0.00
		K032-035 REHABILITACION DE CAMINO EN MACUSPANA, RA. NABOR CORNELIO	0.00	951,516.78	309,466.48	642,050.30	0.00	0.00	0.00	642,050.30	637,625.61	0.00
		K032-036 REHABILITACION DE CAMINO EN MACUSPANA, RA. CORRALILLO 1RA. SECCION	0.00	2,803,121.96	902,101.49	1,901,020.47	0.00	0.00	0.00	1,901,020.47	1,893,938.41	0.00
		K032-037 REHABILITACION DE CAMINO EN MACUSPANA, RA. CACAHUATALILLO	0.00	267,939.75	53,767.33	214,172.42	0.00	0.00	0.00	214,172.42	212,669.48	0.00
		K032-038 REHABILITACION DE CAMINO EN MACUSPANA, RA. LICENCIADO JUAN CESAR	0.00	5,513,916.76	1,985,260.21	3,528,656.55	0.00	0.00	0.00	3,528,656.55	3,515,941.15	0.00

0000203



MUNICIPIO DE MACUSPANA, TABASCO.

GASTO POR CATEGORIA PROGRAMATICA

CORTE AL MES DE: JULIO

PROCEDENCIA: RAMO 33. APORTACIONES FEDERALES PARA ENTIDADES FEDERATIVAS Y MUNICIPIOS PROGRAMA: FONDO DE APORTACIONES DE INFRAESTRUCTURA SOCIAL MUNICIPAL (FISM) MOD. INVERSION: PROGRAMA NORMAL

P.P	U.R.	Descripción	Autorizado	Adecuaciones		Modificado	Devengado	Ejercido	Pagado	SubEjercicio	Saldos	
				Ampliaciones	Reducciones						Por Devengar	Devengado por Ejercer
		BECERRA BATES										
		K032-039 REHABILITACION DE CAMINO CON MEZCLA ASFALTICA EN MACUSPANA, RA. SANTOS DEGOLLADO 1RA. SECCION (EL BAYO)	0.00	2,294,097.47	0.00	2,294,097.47	0.00	0.00	0.00	2,294,097.47	0.00	0.00
		K032-040 REHABILITACION DE CAMINO CON MEZCLA ASFALTICA EN MACUSPANA, RA. SAN ANTONIO	0.00	3,279,211.64	1,325,453.10	1,953,758.54	0.00	0.00	0.00	1,953,758.54	1,944,111.88	0.00
		K032-041 AMPLIACION DE ELECTRIFICACION EN MACUSPANA, RA. CARLOS GREENE 2DA. SECCION	0.00	3,968,711.69	1,368,423.63	2,600,288.06	0.00	0.00	0.00	2,600,288.06	2,589,188.43	0.00
P009		ADMINISTRACIÓN FINANCIERA	157,900,277.70	9,420,150.01	141,834,642.20	25,485,785.51	9,169,762.04	9,169,762.04	9,169,762.04	16,316,023.47	0.00	0.00
		P009-013 RECURSOS PENDIENTES DE APLICAR RAMO 33 FONDO III 2021	157,900,277.70	211,205.78	141,834,642.20	16,276,841.28	0.00	0.00	0.00	16,276,841.28	0.00	0.00
		P009-075 RENDIMIENTOS FINANCIEROS DE LA CUENTA DEL FONDO III 2021	0.00	39,182.19	0.00	39,182.19	0.00	0.00	0.00	39,182.19	0.00	0.00
		P009-081 APORTACION MUNICIPAL FISE 2021	0.00	9,169,762.04	0.00	9,169,762.04	9,169,762.04	9,169,762.04	9,169,762.04	0.00	0.00	0.00


 L.A.E. CARMELINA FALCÓN ARIAS
 DIRECCIÓN DE PROGRAMACIÓN


 I.Q.I. MAURO VILLAS REGHIN
 PRIMER CONCEJAL

00000204



MUNICIPIO DE MACUSPANA, TABASCO.

GASTO POR CATEGORIA PROGRAMATICA

CORTE AL MES DE: JULIO

DEPENDENCIA: RAMO 33. APORTACIONES FEDERALES PARA ENTIDADES FEDERATIVAS Y MUNICIPIOS PROGRAMA: FONDO DE APORTACIONES DE INFRAESTRUCTURA SOCIAL MUNICIPAL (FISM) MOD. INVERSION: REFRENDO

P.P	U.R.	Descripción	Autorizado	Adecuaciones		Modificado	Devengado	Ejercido	Pagado	SubEjercicio	Saldos	
				Ampliaciones	Reducciones						Por Devengar	Devengado por Ejercer
Presupuesto Total			0.00	12,054,137.39	4,625,329.35	7,428,808.04	7,183,977.93	7,183,977.93	7,183,977.93	244,830.11	0.00	0.00
K003		DRENAJE Y ALCANTARILLADO	0.00	10,000,982.64	4,625,329.35	5,375,653.29	5,375,653.29	5,375,653.29	5,375,653.29	0.00	0.00	0.00
K003-001		CONSTRUCCION DE DRENAJE PROFUNDO EN LA CALLE REFORMA DEL MPIO. DE MACUSPANA, TABASCO. (REF-K003-015)	0.00	750,826.08	221.39	750,604.69	750,604.69	750,604.69	750,604.69	0.00	0.00	0.00
K003-002		CONSTRUCCION DE CARCAMO EN LA CALLE REFORMA, DEL MUNICIPIO DE MACUSPANA, TABASCO (REF-K003-021)	0.00	9,250,156.56	4,625,107.96	4,625,048.60	4,625,048.60	4,625,048.60	4,625,048.60	0.00	0.00	0.00
K005		URBANIZACIÓN	0.00	377,857.61	0.00	377,857.61	377,857.61	377,857.61	377,857.61	0.00	0.00	0.00
K005-003		REHABILITACION DE CALLE DE ACCESO A LA COLONIA ARBOLEDAS (REF-K005-046)	0.00	377,857.61	0.00	377,857.61	377,857.61	377,857.61	377,857.61	0.00	0.00	0.00
K014		MEJORAMIENTO INTEGRAL DE LA INFRAESTRUCTURA EDUCATIVA, CULTURAL Y DEPORTIVA.	0.00	244,830.11	0.00	244,830.11	0.00	0.00	0.00	244,830.11	0.00	0.00
K014-001		CONSTRUCCION DE TECHADO EN AREA DE IMPARTICION DE EDUCACION FISICA EN LA ESCUELA PRIMARIA GENERAL ANAYA CLAVE 27DPR0638K. (REF-K014-017)	0.00	244,830.11	0.00	244,830.11	0.00	0.00	0.00	244,830.11	0.00	0.00
K032		INFRAESTRUCTURA PARA EL DESARROLLO SOCIAL	0.00	1,430,467.03	0.00	1,430,467.03	1,430,467.03	1,430,467.03	1,430,467.03	0.00	0.00	0.00
K032-001		REHABILITACION DE CAMINO CON GRAVA DE REVESTIMIENTO (REF-K032-013)	0.00	1,430,467.03	0.00	1,430,467.03	1,430,467.03	1,430,467.03	1,430,467.03	0.00	0.00	0.00

L.A. CARMENINA FALCÓN ARIAS
DIRECCION DE PROGRAMACIÓN

I.Q.I. MAURO WINZAS REGRIN
PRIMER CONCEJAL

00000205



MUNICIPIO DE MACUSPANA, TABASCO.

GASTO POR CATEGORIA PROGRAMATICA

CORTE AL MES DE: JULIO

DEPENDENCIA: RAMO 33. APORTACIONES FEDERALES PARA ENTIDADES FEDERATIVAS Y MUNICIPIOS PROGRAMA: FONDO DE APORTACIONES DE INFRAESTRUCTURA SOCIAL MUNICIPAL (FISM) MOD. INVERSION: REMANENTE

P.P	U.R.	Descripción	Autorizado	Adecuaciones		Modificado	Devengado	Ejercido	Pagado	SubEjercicio	Saldos	
				Ampliaciones	Reducciones						Por Devengar	Devengado por Ejercer
		Presupuesto Total	0.00	490,956.74	485,836.85	5,119.89	0.00	0.00	0.00	5,119.89	0.00	0.00
P009		ADMINISTRACIÓN FINANCIERA	0.00	490,956.74	485,836.85	5,119.89	0.00	0.00	0.00	5,119.89	0.00	0.00
		P009-041 (REM) RENDIMIENTOS FINANCIEROS DE LA CUENTA DEL RAMO 33 FIII 2018	0.00	135,031.80	135,031.80	0.00	0.00	0.00	0.00	0.00	0.00	0.00
		P009-042 (REM) RENDIMIENTOS FINANCIEROS DE LA CUENTA DEL RAMO 33 FIII 2019	0.00	160,903.57	156,355.00	4,548.57	0.00	0.00	0.00	4,548.57	0.00	0.00
		P009-048 (REM) RECURSOS PENDIENTES DE APLICAR RAMO 33 FONDO III 2019	0.00	50,124.29	50,124.00	0.29	0.00	0.00	0.00	0.29	0.00	0.00
		P009-065 (REM) RECURSOS PENDIENTES DE ASIGNAR RAMO 33 FONDO III 2020	0.00	72,759.99	72,759.99	0.00	0.00	0.00	0.00	0.00	0.00	0.00
		P009-066 (REM) RENDIMIENTOS FINANCIEROS DE LA CUENTA DEL RAMO 33 FIII 2020	0.00	72,137.09	71,566.06	571.03	0.00	0.00	0.00	571.03	0.00	0.00

L.A. CAROLINA FALCÓN ARIAS
DIRECCIÓN DE PROGRAMACIÓN

I.Q.I. MAURO VILLALBA DEGRIN
PRIMER CONCEJAL

00000206



MUNICIPIO DE MACUSPANA, TABASCO.

GASTO POR CATEGORIA PROGRAMATICA

CORTE AL MES DE: JULIO

PROCEBE RAMO 33. APORTACIONES FEDERALES PARA ENTIDADES FEDERATIVAS Y MUNICIPIOS PROGRAMA: FIV FONDO DE APORTACIONES PARA EL FORTALECIMIENTO DE LOS MUNICIPIOS (FORTAMUN) MOD. INVERSION: PROGRAMA NORMAL

P.P	U.R.	Descripción	Autorizado	Adecuaciones		Modificado	Devengado	Ejercido	Pagado	SubEjercicio	Saldos	
				Ampliaciones	Reducciones						Por Devengar	Devengado por Ejercer
		Presupuesto Total	115,360,110.36	16,541,455.43	16,982,415.20	114,919,150.59	59,580,283.02	53,869,743.88	52,616,912.68	55,338,867.57	52,676,030.99	5,710,539.14
K024		ADQUISICION DE BIENES MUEBLES	0.00	384,956.52	0.00	384,956.52	384,956.52	0.00	0.00	0.00	0.00	384,956.52
		K024-007 ADQUISICION DE 3 TERMINALES DIGITAL MOVIL	0.00	384,956.52	0.00	384,956.52	384,956.52	0.00	0.00	0.00	0.00	384,956.52
P007		SEGURIDAD PÚBLICA	115,360,110.36	16,155,658.32	16,982,415.20	114,533,353.48	59,195,326.50	53,869,743.88	52,616,912.68	55,338,026.98	52,676,030.99	5,325,582.62
		P007-001 OPERACION DE SEGURIDAD PUBLICA	115,360,110.36	16,155,658.32	16,982,415.20	114,533,353.48	59,195,326.50	53,869,743.88	52,616,912.68	55,338,026.98	52,676,030.99	5,325,582.62
P009		ADMINISTRACIÓN FINANCIERA	0.00	840.59	0.00	840.59	0.00	0.00	0.00	840.59	0.00	0.00
		P009-076 RENDIMIENTOS FINANCIEROS DE LA CUENTA DEL FONDO IV 2021	0.00	840.59	0.00	840.59	0.00	0.00	0.00	840.59	0.00	0.00

L.A.E. ARMEENA FALCÓN ARIAS
DIRECCIÓN DE PROGRAMACIÓN

I.Q.I. MAURO WILSON NEGBIN
PRIMER CONCEJAL



MUNICIPIO DE MACUSPANA, TABASCO.

GASTO POR CATEGORIA PROGRAMATICA

CORTE AL MES DE: JULIO

DEPENDENCIA: RAMO 33. APORTACIONES FEDERALES PARA ENTIDADES FEDERATIVAS Y MUNICIPIOS PROGRAMA: FIV FONDO DE APORTACIONES PARA EL FORTALECIMIENTO DE LOS MUNICIPIOS (FORTAMUN) MOD. INVERSION: REFRENDO

P.P	U.R.	Descripción	Autorizado	Adecuaciones		Modificado	Devengado	Ejercido	Pagado	SubEjercicio	Saldos	
				Ampliaciones	Reducciones						Por Devengar	Devengado por Ejercer
		Presupuesto Total	0.00	2,071,040.02	0.02	2,071,040.00	2,071,040.00	2,071,040.00	2,071,040.00	0.00	0.00	0.00
P007		SEGURIDAD PÚBLICA	0.00	2,071,040.02	0.02	2,071,040.00	2,071,040.00	2,071,040.00	2,071,040.00	0.00	0.00	0.00
		P007-003(P007-001) OPERACION DE SEGURIDAD PUBLICA REFRENDO FIV 2020	0.00	2,071,040.02	0.02	2,071,040.00	2,071,040.00	2,071,040.00	2,071,040.00	0.00	0.00	0.00

L.A.E. CARMELINA FALCÓN ARIAS
DIRECCIÓN DE PROGRAMACIÓN

I.Q.I. MAURO WILSON GARCÍA
PRIMER CONCEJAL

00000208



MUNICIPIO DE MACUSPANA, TABASCO.

GASTO POR CATEGORIA PROGRAMATICA

CORTE AL MES DE: JULIO

PROCEDENCIA: RAMO 33. APORTACIONES FEDERALES PARA ENTIDADES FEDERATIVAS Y MUNICIPIOS PROGRAMA: FIV FONDO DE APORTACIONES PARA EL FORTALECIMIENTO DE LOS MUNICIPIOS (FORTAMUN) MOD. INVERSION: REMANENTE

P.P	U.R.	Descripción	Autorizado	Adecuaciones		Modificado	Devengado	Ejercido	Pagado	SubEjercicio	Saldos	
				Ampliaciones	Reducciones						Por Devengar	Devengado por Ejercer
		Presupuesto Total	0.00	207,949.50	131,509.79	76,439.71	0.00	0.00	0.00	76,439.71	0.00	0.00
P009		ADMINISTRACIÓN FINANCIERA	0.00	207,949.50	131,509.79	76,439.71	0.00	0.00	0.00	76,439.71	0.00	0.00
		P009-022 (REM) RECURSOS PENDIENTES DE ASIGNAR FIV 2020	0.00	128,516.62	128,516.60	0.02	0.00	0.00	0.00	0.02	0.00	0.00
		P009-024 (REM) RENDIMIENTOS FINANCIEROS DE LA CUENTA DEL RAMO 33 FIV 2020	0.00	3,703.91	2,993.19	710.72	0.00	0.00	0.00	710.72	0.00	0.00
		P009-040 (REM) RENDIMIENTOS FINANCIEROS DE LA CUENTA DE RAMO 33 FIV 2019	0.00	72,032.90	0.00	72,032.90	0.00	0.00	0.00	72,032.90	0.00	0.00
		P009-043 (REM) RENDIMIENTOS FINANCIEROS DE LA CUENTA DEL RAMO 33 FIV 2018	0.00	3,696.07	0.00	3,696.07	0.00	0.00	0.00	3,696.07	0.00	0.00


 L.A.E. CARMELINA FALCÓN ARIAS
 DIRECCIÓN DE PROGRAMACIÓN


 I.Q.I. MAURO WILSON MARTÍN
 PRIMER CONCEJAL

00000209



MUNICIPIO DE MACUSPANA, TABASCO.

GASTO POR CATEGORIA PROGRAMATICA

CORTE AL MES DE: JULIO

PROCEDENCIA: CONVENIOS PROGRAMA: RECURSOS TRANSFERIDOS TRÁNSITO MOD. INVERSION: PROGRAMA NORMAL

P.P	U.R.	Descripción	Autorizado	Adecuaciones		Modificado	Devengado	Ejercido	Pagado	SubEjercicio	Saldos	
				Ampliaciones	Reducciones						Por Devengar	Devengado por Ejercer
		Presupuesto Total	2,969,487.00	742,579.44	647,258.44	3,064,808.00	1,330,708.88	1,330,708.88	1,310,291.27	1,734,099.12	1,734,099.12	0.00
E019	VIGILANCIA DE TRANSITO		2,969,487.00	742,579.44	647,258.44	3,064,808.00	1,330,708.88	1,330,708.88	1,310,291.27	1,734,099.12	1,734,099.12	0.00
		E019-002 OPERACION DE TRANSITO CT	2,969,487.00	742,579.44	647,258.44	3,064,808.00	1,330,708.88	1,330,708.88	1,310,291.27	1,734,099.12	1,734,099.12	0.00


 L.A.E. CARMEN LIA FALCÓN ARIAS
 DIRECCIÓN DE PROGRAMACIÓN


 I.Q.I. MAURO WINNER M. PEREZ
 PRIMER CONCEJAL



MUNICIPIO DE MACUSPANA, TABASCO.

GASTO POR CATEGORIA PROGRAMATICA

CORTE AL MES DE: JULIO

PROCEDENCIA: CONVENIOS PROGRAMA: RECURSOS TRANSFERIDOS TRÁNSITO MOD. INVERSION: REMANENTE

P.P	U.R.	Descripción	Autorizado	Adecuaciones		Modificado	Devengado	Ejercido	Pagado	SubEjercicio	Saldos	
				Ampliaciones	Reducciones						Por Devengar	Devengado por Ejercer
		Presupuesto Total	0.00	305,308.79	127,993.07	177,315.72	127,897.31	127,897.31	127,897.31	49,418.41	0.00	0.00
E019		VIGILANCIA DE TRANSITO	0.00	127,945.19	47.88	127,897.31	127,897.31	127,897.31	127,897.31	0.00	0.00	0.00
		E019-003 (REM) OPERACION DE TRANSITO	0.00	127,945.19	47.88	127,897.31	127,897.31	127,897.31	127,897.31	0.00	0.00	0.00
P009		ADMINISTRACIÓN FINANCIERA	0.00	177,363.60	127,945.19	49,418.41	0.00	0.00	0.00	49,418.41	0.00	0.00
		P009-021 (REM) RECURSOS PENDIENTES DE ASIGNAR CONV-TRANSITO 2020	0.00	131,938.66	127,945.19	3,993.47	0.00	0.00	0.00	3,993.47	0.00	0.00
		P009-025 (REM) RECURSOS PENDIENTES DE APLICAR DEL CONVENIO TRANSITO 2019	0.00	45,424.94	0.00	45,424.94	0.00	0.00	0.00	45,424.94	0.00	0.00


 L.A. E. CARMENNA FALCÓN ARIAS
 DIRECCIÓN DE PROGRAMACIÓN


 I.Q.I. MAURO WINZIGHERER
 PRIMER CONCEJAL



MUNICIPIO DE MACUSPANA, TABASCO.

GASTO POR CATEGORIA PROGRAMATICA

CORTE AL MES DE: JULIO

PROCEDENCIA: CONVENIOS PROGRAMA: RECURSOS TRANSFERIDOS SAPAM MOD. INVERSION: PROGRAMA NORMAL

P.P	U.R.	Descripción	Autorizado	Adecuaciones		Modificado	Devengado	Ejercido	Pagado	SubEjercicio	Saldos	
				Ampliaciones	Reducciones						Por Devengar	Devengado por Ejercer
Presupuesto Total			62,321,602.82	17,598,115.33	20,696,145.15	59,223,573.00	32,895,653.94	31,559,497.96	29,349,475.83	26,327,919.06	17,361,220.55	1,336,155.98
E001	AGUA POTABLE		48,892,634.82	13,898,977.24	15,421,962.52	47,369,649.54	27,239,193.11	25,903,037.13	23,929,834.35	20,130,456.43	12,659,012.68	1,336,155.98
	E001-001	OPERACION DE AGUA POTABLE	48,892,634.82	13,898,977.24	15,421,962.52	47,369,649.54	27,239,193.11	25,903,037.13	23,929,834.35	20,130,456.43	12,659,012.68	1,336,155.98
E002	DRENAJE Y ALCANTARILLADO		13,428,968.00	3,230,768.91	5,274,182.63	11,385,554.28	5,243,351.25	5,243,351.25	5,006,531.90	6,142,203.03	4,702,207.87	0.00
	E002-001	OPERACION DE DRENAJE Y ALCANTARILLADO	13,428,968.00	3,230,768.91	5,274,182.63	11,385,554.28	5,243,351.25	5,243,351.25	5,006,531.90	6,142,203.03	4,702,207.87	0.00
K024	ADQUISICION DE BIENES MUEBLES		0.00	468,369.18	0.00	468,369.18	413,109.58	413,109.58	413,109.58	55,259.60	0.00	0.00
	K024-006	ADQUISICION DE BOMBAS SUMERGIBLES, MOTOR MONOFASICO Y CAJA DE CONTROL	0.00	468,369.18	0.00	468,369.18	413,109.58	413,109.58	413,109.58	55,259.60	0.00	0.00


 L.A. E. CARIBENA FALCÓN ARIAS
 DIRECCIÓN DE PROGRAMACIÓN


 I.Q.I. MAMRO WILIB REGRÍN
 PRIMER CONCEJAL



MUNICIPIO DE MACUSPANA, TABASCO.

GASTO POR CATEGORIA PROGRAMATICA

CORTE AL MES DE: JULIO

PROCEDENCIA: CONVENIOS PROGRAMA: RECURSOS TRANSFERIDOS SAPAM MOD. INVERSION: REMANENTE

P.P	U.R.	Descripción	Autorizado	Adecuaciones		Modificado	Devengado	Ejercido	Pagado	SubEjercicio	Saldos	
				Ampliaciones	Reducciones						Por Devengar	Devengado por Ejercer
		Presupuesto Total	0.00	11,928,954.75	5,282,718.35	6,646,236.40	5,095,864.44	5,095,864.44	4,976,927.44	1,550,371.96	0.00	0.00
E001	AGUA POTABLE		0.00	4,516,594.44	118,937.00	4,397,657.44	4,397,657.44	4,397,657.44	4,278,720.44	0.00	0.00	0.00
		E001-002 OPERACION DE AGUA POTABLE (REMANENTE 2020)	0.00	4,516,594.44	118,937.00	4,397,657.44	4,397,657.44	4,397,657.44	4,278,720.44	0.00	0.00	0.00
E002	DRENAJE Y ALCANTARILLADO		0.00	698,207.00	0.00	698,207.00	698,207.00	698,207.00	698,207.00	0.00	0.00	0.00
		E002-002 OPERACION DE DRENAJE Y ALCANTARILLADO (REMANENTE 2020)	0.00	698,207.00	0.00	698,207.00	698,207.00	698,207.00	698,207.00	0.00	0.00	0.00
P009	ADMINISTRACIÓN FINANCIERA		0.00	6,714,153.31	5,163,781.35	1,550,371.96	0.00	0.00	0.00	1,550,371.96	0.00	0.00
		P009-017 (REM) RECURSOS PENDIENTES DE ASIGNAR CONVENIO SAPAM 2020	0.00	4,988,839.43	4,988,839.43	0.00	0.00	0.00	0.00	0.00	0.00	0.00
		P009-026 (REM) RECURSOS PENDIENTES DE APLICAR DEL CONVENIO SAPAM 2019	0.00	1,725,313.88	174,941.92	1,550,371.96	0.00	0.00	0.00	1,550,371.96	0.00	0.00


 L.A. F. FERNÁNDEZ FALCÓN ARIAS
 DIRECCIÓN DE PROGRAMACIÓN


 I.Q.I. MAURO WILSON MARRÍN
 PRIMER CONCEJAL

00000213

**CONCEJO MUNICIPAL
DE MACUSPANA, TABASCO**

2020-2021



III. Información Programática

k) Programa y Proyectos de Inversión

JULIO 2021



MUNICIPIO DE MACUSPANA, TABASCO.

GASTO POR PROGRAMAS Y PROYECTOS

CORTE AL MES DE: JULIO 2021

P.P	Proy.	Descripción	Autorizado	Adecuaciones		Modificado	Devengado	Ejercido	Pagado	Subejercicio
				Ampliaciones	Reducciones					
		Presupuesto Total	746,592,674.54	588,329,155.09	507,190,377.82	827,731,451.81	446,529,242.95	437,744,009.94	423,379,761.40	8,785,233.01
E001	AGUA POTABLE		48,892,634.82	18,475,571.68	15,540,899.52	51,827,306.98	31,696,850.55	30,360,694.57	28,268,554.79	1,336,155.98
	E001-001 OPERACION DE AGUA POTABLE		48,892,634.82	13,898,977.24	15,421,962.52	47,369,649.54	27,239,193.11	25,903,037.13	23,929,834.35	1,336,155.98
	E001-002 OPERACION DE AGUA POTABLE (REMANENTE 2020)		0.00	4,516,594.44	118,937.00	4,397,657.44	4,397,657.44	4,397,657.44	4,278,720.44	0.00
	E001-003 (REM) OPERACION DE AGUA LIMPIA		0.00	60,000.00	0.00	60,000.00	60,000.00	60,000.00	60,000.00	0.00
E002	DRENAJE Y ALCANTARILLADO		13,428,968.00	3,928,975.91	5,274,182.63	12,083,761.28	5,941,558.25	5,941,558.25	5,704,738.90	0.00
	E002-001 OPERACION DE DRENAJE Y ALCANTARILLADO		13,428,968.00	3,230,768.91	5,274,182.63	11,385,554.28	5,243,351.25	5,243,351.25	5,006,531.90	0.00
	E002-002 OPERACION DE DRENAJE Y ALCANTARILLADO (REMANENTE 2020)		0.00	698,207.00	0.00	698,207.00	698,207.00	698,207.00	698,207.00	0.00
E005	APOYO A LA CULTURA		19,169,763.00	1,928,051.71	1,798,452.71	19,299,362.00	8,137,714.18	8,137,714.18	7,883,446.86	0.00
	E005-001 OPERACION DE LAS CASAS DE LA CULTURA Y BIBLIOTECAS		19,169,763.00	1,928,031.71	1,798,452.71	19,297,342.00	8,135,694.18	8,135,694.18	7,881,426.86	0.00
	E005-002 OPERACION DE LA CASA DE LA CULTURA Y BIBLIOTECAS (REMANENTE 2020)		0.00	2,020.00	0.00	2,020.00	2,020.00	2,020.00	2,020.00	0.00
E006	RECREACION		21,673,097.00	1,452,258.87	4,842,370.03	18,282,985.84	9,035,554.32	9,035,554.32	8,668,636.71	0.00
	E006-001 OPERACION DE DECURM		18,973,097.00	1,452,258.87	2,642,370.03	17,782,985.84	9,035,554.32	9,035,554.32	8,668,636.71	0.00
	E006-002 EVENTOS		1,000,000.00	0.00	500,000.00	500,000.00	0.00	0.00	0.00	0.00
	E006-003 DIA DE REYES		300,000.00	0.00	300,000.00	0.00	0.00	0.00	0.00	0.00
	E006-004 DIA DE LAS MADRES		200,000.00	0.00	200,000.00	0.00	0.00	0.00	0.00	0.00
	E006-005 CELEBRACION DEL DIA DEL NIÑO		200,000.00	0.00	200,000.00	0.00	0.00	0.00	0.00	0.00
	E006-006 DIA DEL MESTRO		1,000,000.00	0.00	1,000,000.00	0.00	0.00	0.00	0.00	0.00
E007	DEPORTE		1,882,217.00	2,794.13	2,794.13	1,882,217.00	577,548.55	577,548.55	554,905.84	0.00
	E007-001 OPERACION DE DEPORTES		1,882,217.00	2,794.13	2,794.13	1,882,217.00	577,548.55	577,548.55	554,905.84	0.00
E012	ORDENAMIENTO TERRITORIAL		39,527,581.00	9,897,201.35	7,804,502.40	41,620,279.95	20,151,306.37	20,005,146.37	18,615,115.73	146,160.00
	E012-001 OPERACION DE SERVICIOS MUNICIPALES		22,590,000.00	9,145,496.87	5,425,948.78	26,309,548.09	16,588,432.07	16,442,272.07	15,154,487.45	146,160.00
	E012-002 OPERACION DE BACHEO		1,582,581.00	149,987.31	409,351.53	1,323,216.78	660,284.45	660,284.45	633,876.98	0.00
	E012-003 OPERACION DE ALUMBRADO PUBLICO		15,355,000.00	601,717.17	1,969,202.09	13,987,515.08	2,902,589.85	2,902,589.85	2,826,751.30	0.00
	E012-004 SUMINISTRO DE LUMINARIA PARA ALUMBRADO PUBLICO		0.00	0.00	0.00	0.00	0.00	0.00	0.00	0.00
E019	VIGILANCIA DE TRANSITO		10,569,487.00	2,119,826.34	1,896,608.03	10,792,705.31	4,105,383.35	4,105,383.35	3,764,939.36	0.00
	E019-001 OPERACIÓN DE TRANSITO MUNICIPAL (INGRESOS DE GESTION 2021)		7,600,000.00	1,249,301.71	1,249,301.71	7,600,000.00	2,646,777.16	2,646,777.16	2,326,750.78	0.00
	E019-002 OPERACION DE TRANSITO CT		2,969,487.00	742,579.44	647,258.44	3,064,808.00	1,330,708.88	1,330,708.88	1,310,291.27	0.00
	E019-003 (REM) OPERACION DE TRANSITO		0.00	127,945.19	47.88	127,897.31	127,897.31	127,897.31	127,897.31	0.00
E029	PROTECCION CIVIL		3,400,000.00	413,290.30	259,766.60	3,553,523.70	1,563,600.47	1,563,600.47	1,438,673.31	0.00
	E029-001 GASTO DE OPERACION DE LA COORDINACIÓN DE PROTECCIÓN CIVIL		3,400,000.00	413,290.30	259,766.60	3,553,523.70	1,563,600.47	1,563,600.47	1,438,673.31	0.00
E031	ATENCION A PERSONAS CON DISCAPACIDAD		2,300,694.00	501,659.14	294,759.14	2,507,594.00	1,153,233.08	1,153,233.08	1,135,840.91	0.00
	E031-001 OPERACION DE LA UBR		2,300,694.00	501,659.14	294,759.14	2,507,594.00	1,153,233.08	1,153,233.08	1,135,840.91	0.00
E032	ASISTENCIA A ADULTOS MAYORES		350,000.00	0.00	0.00	350,000.00	0.00	0.00	0.00	0.00
	E032-001 PROGRAMA PERMANENTE CASA DIA DEL ANCIANO		350,000.00	0.00	0.00	350,000.00	0.00	0.00	0.00	0.00
E035	ATENCIÓN A FAMILIAS Y POBLACIÓN VULNERABLE		20,240,777.30	4,596,440.09	3,591,804.24	21,245,413.15	12,110,388.40	11,416,190.16	10,908,365.64	694,198.24
	E035-001 GASTOS DE OPERACION DEL D.I.F. MUNICIPAL		19,240,777.30	2,650,707.90	3,304,845.16	18,586,640.04	10,602,698.51	10,602,698.51	10,094,873.99	0.00
	E035-002 DONATIVOS		1,000,000.00	8,396.00	0.00	1,008,396.00	77,558.00	77,558.00	77,558.00	0.00
	E035-003 (REM) PROGRAMA DE APOYO AL COVID-19		0.00	500,480.00	92,160.00	408,320.00	408,320.00	408,320.00	408,320.00	0.00
	E035-004 APOYO PARA LA COMPRA DE TRANSFORMADOR (INGRESOS DE GESTION 2021)		0.00	379,999.08	159,999.08	220,000.00	0.00	0.00	0.00	0.00

00000214



MUNICIPIO DE MACUSPANA, TABASCO.

GASTO POR PROGRAMAS Y PROYECTOS

CORTE AL MES DE: JULIO 2021

P.P	Proy.	Descripción	Autorizado	Adecuaciones		Modificado	Devengado	Ejercido	Pagado	Subejercicio
				Ampliaciones	Reducciones					
		E035-005 (REM) GASTOS DE OPERACION DEL DIF MUNICIPAL INGRESOS DE GESTION 2020	0.00	43,057.11	0.00	43,057.11	43,057.11	43,057.11	43,057.11	0.00
		E035-006 PROGRAMA DE APOYO AL COVID-19	0.00	480,000.00	0.00	480,000.00	479,997.79	0.00	0.00	479,997.79
		E035-007 PROGRAMA DE APOYO AL COVID-19 (FEIEF 2021)	0.00	533,800.00	34,800.00	499,000.00	498,756.99	284,556.54	284,556.54	214,200.45
		E035-008 OPERACION DEL DIF (FEIEF 2021)	0.00	0.00	0.00	0.00	0.00	0.00	0.00	0.00
		E035-009 PROGRAMA DE APOYO AL COVID-2019	0.00	0.00	0.00	0.00	0.00	0.00	0.00	0.00
E039		BIENESTAR ALIMENTARIO NUTRICIONAL	800,000.00	310.00	300,000.00	500,310.00	22,799.00	22,799.00	22,799.00	0.00
		E039-001 OPERACION DEL CENDI MUNICIPAL "BERTHA VONN GLUMMER"	800,000.00	0.00	300,000.00	500,000.00	22,489.00	22,489.00	22,489.00	0.00
		E039-002 OPERACION DEL CENDI MUNICIPAL "BERTHA VONN GLUMMER" (REMANENTE 2020)	0.00	310.00	0.00	310.00	310.00	310.00	310.00	0.00
E048		PRESTACION DE SERVICIOS PUBLICOS	2,818,782.00	363,805.84	361,249.83	2,821,338.01	1,500,041.79	1,500,041.79	1,441,991.14	0.00
		E048-001 OPERACION DE REGISTRO CIVIL	2,818,782.00	363,805.84	361,249.83	2,821,338.01	1,500,041.79	1,500,041.79	1,441,991.14	0.00
F001		DESARROLLO AGRICOLA	6,000,000.00	3,232,413.80	1,415,566.45	7,816,847.35	4,499,858.23	4,499,858.23	4,287,359.04	0.00
		F001-001 OPERACION DE DESARROLLO	6,000,000.00	1,034,913.80	568,974.45	6,465,939.35	3,648,950.23	3,648,950.23	3,436,451.04	0.00
		F001-002 DEVOLUCION DE RECURSOS POR LA COMPRA DE LECHONES PARA ENGORDA A PERSONAS DE ESCASOS RECURSOS	0.00	693,000.00	346,500.00	346,500.00	346,500.00	346,500.00	346,500.00	0.00
		F001-003 (REM) GASTOS DE OPERACION DE LA DIRECCION DESARROLLO ADELANTO PAR 2021)	0.00	4,500.00	92.00	4,408.00	4,408.00	4,408.00	4,408.00	0.00
		F001-004 DOTACION DE CRIAS DE TILAPIA DE CRECIMIENTO Y ENGORDA, PARA PRODUCTORES DEL MUNICIPIO DE MACUSPANA.	0.00	1,500,000.00	500,000.00	1,000,000.00	500,000.00	500,000.00	500,000.00	0.00
F008		APOYO TURISTICO	3,115,825.00	633,642.40	463,373.68	3,286,093.72	1,502,056.63	1,502,056.63	1,385,222.84	0.00
		F008-001 OPERACION DE FOMENTO ECONOMICO Y TURISMO	3,115,825.00	633,642.40	463,373.68	3,286,093.72	1,502,056.63	1,502,056.63	1,385,222.84	0.00
F015		VIVIENDA	0.00	8,803,907.60	479,443.62	8,324,463.98	7,477,360.10	7,477,360.10	7,473,344.19	0.00
		F015-001 CONSTRUCCION DE CUARTOS DORMITORIOS	0.00	1,102,324.96	6,471.77	1,095,853.19	1,095,853.19	1,095,853.19	1,095,853.19	0.00
		F015-002 CONSTRUCCION DE CUARTOS DORMITORIOS	0.00	1,101,855.05	8,397.93	1,093,457.12	1,093,457.12	1,093,457.12	1,093,457.12	0.00
		F015-003 CONSTRUCCION DE CUARTOS DORMITORIOS	0.00	1,119,310.12	6,630.02	1,112,680.10	1,112,680.10	1,112,680.10	1,112,680.10	0.00
		F015-004 CONSTRUCCION DE CUARTOS DORMITORIOS	0.00	1,244,299.09	0.00	1,244,299.09	995,253.83	995,253.83	995,253.83	0.00
		F015-005 CONSTRUCCION DE CUARTOS DORMITORIOS	0.00	1,115,996.49	7,406.20	1,108,590.29	1,108,590.29	1,108,590.29	1,108,590.29	0.00
		F015-006 CONSTRUCCION DE CUARTOS DORMITORIOS	0.00	622,573.51	2,073.20	620,500.31	620,500.31	620,500.31	618,562.89	0.00
		F015-007 CONSTRUCCION DE CUARTOS DORMITORIOS	0.00	1,112,290.28	5,700.55	1,106,589.73	1,106,589.73	1,106,589.73	1,106,589.73	0.00
		F015-008 CONSTRUCCION DE CUARTOS DORMITORIOS EN MACUSPANA, EJ. BAYONA	0.00	1,385,258.10	442,763.95	942,494.15	344,435.53	344,435.53	342,357.04	0.00
F021		APOYO AL FOMENTO DE LA CULTURA AMBIENTAL	2,148,548.00	445,740.56	350,553.02	2,243,735.54	1,191,434.96	1,191,434.96	1,100,268.93	0.00
		F021-001 OPERACION DE PROTECCION AMBIENTAL	2,148,548.00	445,740.56	350,553.02	2,243,735.54	1,191,434.96	1,191,434.96	1,100,268.93	0.00
F025		PROMOCION Y FOMENTO	0.00	380,000.00	0.00	380,000.00	0.00	0.00	0.00	0.00
		F025-001 FORTALECIMIENTO A TIENDAS DE ABASTO RURAL	0.00	380,000.00	0.00	380,000.00	0.00	0.00	0.00	0.00
F028		PROMOCION Y FOMENTO	1,800,000.00	0.00	1,800,000.00	0.00	0.00	0.00	0.00	0.00
		F028-001 FERIA MUNICIPAL	1,000,000.00	0.00	1,000,000.00	0.00	0.00	0.00	0.00	0.00
		F028-002 FERIA ESTATAL	800,000.00	0.00	800,000.00	0.00	0.00	0.00	0.00	0.00
K002		INFRAESTRUCTURA PARA AGUA POTABLE	0.00	33,117,234.82	11,250,835.38	21,866,399.44	8,960,337.56	8,960,337.56	8,945,458.88	0.00
		05000205/ CONSTRUCCION DE POZO PROFUNDO DE AGUA ENTUBADA EN EL MUNICIPIO DE MACUSPANA, RA. MONTE ADENTRO	0.00	3,660,538.44	1,223,175.82	2,437,362.62	0.00	0.00	0.00	0.00
		05000206/ CONSTRUCCION DE RED DE AGUA POTABLE EN EL MUNICIPIO DE MACUSPANA, RA. MONTE ADENTRO	0.00	7,951,332.84	3,350,377.28	4,600,955.56	0.00	0.00	0.00	0.00
		K002-001 REHABILITACION DE LA ESTACION DE BOMBEO DE AGUAS RESIDUALES DEL	0.00	2,148,540.00	7,783.18	2,140,756.82	2,140,756.82	2,140,756.82	2,140,756.82	0.00

00000215



MUNICIPIO DE MACUSPANA, TABASCO.

GASTO POR PROGRAMAS Y PROYECTOS

CORTE AL MES DE: JULIO 2021

P.P	Proy.	Descripción	Autorizado	Adecuaciones		Modificado	Devengado	Ejercido	Pagado	Subejercicio
				Ampliaciones	Reducciones					
		CIRCUNVALACION, DEL MUNICIPIO DE MACUSPANA, TABASCO. (REF-K002-024)		2,148,540.00						
	K002-002	MANTENIMIENTO CORRECTIVO AL SISTEMA DE INYECCION DE LA PLANTA POTABILIZADORA DE 250 LPS, DE LA CIUDAD DE MACUSPANA, DEL MUNICIPIO DE MACUSPANA, CONSISTENTE EN LA UTILIZACION DEL REACTIVO DEL SULFATO DE ALUMINIO (REF-K002-025)	0.00	775,885.00	4,652.01	771,232.99	771,232.99	771,232.99	771,232.99	0.00
	K002-003	AMPLIACION DE LA RED DE AGUA POTABLE DE LA CALLE LAZARO CARDENAS, CIUDAD MACUSPANA	0.00	1,332,300.40	5,382.39	1,326,918.01	1,326,918.01	1,326,918.01	1,326,918.01	0.00
	K002-004	CONSTRUCCION DE SISTEMA DE AGUA POTABLE EN LA RA. VEINTE DE NOVIEMBRE	0.00	3,386,700.76	0.00	3,386,700.76	2,852,640.16	2,852,640.16	2,845,957.96	0.00
	K002-005	REHABILITACION DEL SISTEMA DE AGUA ENTUBADA EN MACUSPANA, RA. JOSE MARIA PINO SUAREZ	0.00	7,294,872.76	3,638,780.05	3,656,092.71	1,358,273.58	1,358,273.58	1,350,077.10	0.00
	K002-006	EQUIPAMIENTO DE ANILLOS PARA POZOS ARTESIANOS	0.00	10,440.00	0.00	10,440.00	10,440.00	10,440.00	10,440.00	0.00
	K002-007	EQUIPAMIENTO DE ANILLOS PARA POZOS ARTESIANOS	0.00	12,528.00	0.00	12,528.00	12,528.00	12,528.00	12,528.00	0.00
	K002-008	EQUIPAMIENTO DE ANILLOS PARA POZOS ARTESIANOS	0.00	7,308.00	0.00	7,308.00	7,308.00	7,308.00	7,308.00	0.00
	K002-009	EQUIPAMIENTO DE ANILLOS PARA POZOS ARTESIANOS	0.00	459,360.00	0.00	459,360.00	459,360.00	459,360.00	459,360.00	0.00
	K002-010	EQUIPAMIENTO DE ANILLOS PARA POZOS ARTESIANOS	0.00	20,880.00	0.00	20,880.00	20,880.00	20,880.00	20,880.00	0.00
	K002-013	CONSTRUCCION DE SISTEMA DE AGUA ENTUBADA EN LA RA. VERNET 2DA.SECCION	0.00	6,056,548.62	3,020,684.65	3,035,863.97	0.00	0.00	0.00	0.00
K003		DRENAJE Y ALCANTARILLADO	0.00	36,003,654.85	10,526,892.22	25,476,762.63	10,083,727.03	10,083,727.03	9,915,354.65	0.00
	K003-001	CONSTRUCCION DE DRENAJE PROFUNDO EN LA CALLE REFORMA DEL MPIO. DE MACUSPANA, TABASCO. (REF-K003-015)	0.00	750,826.08	221.39	750,604.69	750,604.69	750,604.69	750,604.69	0.00
	K003-002	CONSTRUCCION DE CARCAMO EN LA CALLE REFORMA, DEL MUNICIPIO DE MACUSPANA, TABASCO (REF-K003-021)	0.00	9,250,156.56	4,625,107.96	4,625,048.60	4,625,048.60	4,625,048.60	4,625,048.60	0.00
	K003-003	REHABILITACION DE DRENAJE SANITARIO EN LA CALLE ALMENDROS DE LA COLONIA JOSEFA ORTIZ DE DOMINGUEZ	0.00	2,429,025.59	0.00	2,429,025.59	1,727,820.27	1,727,820.27	1,722,225.37	0.00
	K003-004	REHABILITACION DE DRENAJE SANITARIO EN LA CALLE JOSEFA ORTIZ DE DOMINGUEZ DE LA COLONIA BELEN	0.00	486,443.22	3,996.42	482,446.80	482,446.80	482,446.80	480,840.20	0.00
	K003-005	REHABILITACION DE DRENAJE SANITARIO EN LA CALLE ALFONSO GOMEZ, DE LA COLONIA BELEN	0.00	417,743.94	3,352.68	414,391.26	414,391.26	414,391.26	413,495.81	0.00
	K003-006	REHABILITACION DE DRENAJE SANITARIO EN MACUSPANA, COLONIA OBRERA, CALLE 27 DE FEBRERO	0.00	684,481.62	0.00	684,481.62	0.00	0.00	0.00	0.00
	K003-007	REHABILITACION DE DRENAJE SANITARIO EN MACUSPANA, COL. FLORIDA, CALLE GARDENIAS	0.00	366,872.87	0.00	366,872.87	205,339.92	205,339.92	204,100.80	0.00
	K003-008	REHABILITACION DE DRENAJE SANITARIO EN MACUSPANA, CD. PEMEX, COLONIA AMPLIACION OBRERA, CALLE 1	0.00	1,352,335.68	0.00	1,352,335.68	902,903.34	902,903.34	749,751.68	0.00
	K003-009	REHABILITACION DE DRENAJE SANITARIO EN MACUSPANA, COL. FLORIDA, CALLE OROPEZA	0.00	412,702.62	0.00	412,702.62	30,689.05	30,689.05	30,503.86	0.00
	K003-010	REHABILITACION DE DRENAJE SANITARIO EN MACUSPANA, COL. INDEPENDENCIA, CALLE MIGUEL DOMINGUEZ Y JOSE MARIA MORELOS	0.00	3,707,102.07	1,850,686.62	1,856,415.45	0.00	0.00	0.00	0.00
	K003-011	REHABILITACION DE DRENAJE SANITARIO EN MACUSPANA, COLONIA BELEN, CALLE ALFONSO GOMEZ	0.00	323,476.78	0.00	323,476.78	251,758.26	251,758.26	250,239.03	0.00
	K003-012	REHABILITACION DE DRENAJE SANITARIO EN MACUSPANA, VILLA BENITO JUAREZ (SAN CARLOS), CALLE PORFIRIO DIAZ	0.00	457,889.85	0.00	457,889.85	355,215.03	355,215.03	353,071.49	0.00
	K003-013	REHABILITACION DE DRENAJE SANITARIO EN MACUSPANA, VILLA BENITO JUAREZ (SAN CARLOS), COLONIA SANTA TERESA CALLE SIN NOMBRE	0.00	458,426.12	0.00	458,426.12	337,509.81	337,509.81	335,473.12	0.00
	K003-014	REHABILITACION DE DRENAJE SANITARIO EN MACUSPANA, CD. MACUSPANA, COL. CENTRO CALLE LAZARO CARDENAS	0.00	859,442.04	0.00	859,442.04	0.00	0.00	0.00	0.00
	K003-015	REHABILITACION DE DRENAJE SANITARIO EN MACUSPANA, VILLA BENITO JUAREZ,	0.00	810,313.56	0.00	810,313.56	0.00	0.00	0.00	0.00

00000216



MUNICIPIO DE MACUSPANA, TABASCO.

GASTO POR PROGRAMAS Y PROYECTOS

CORTE AL MES DE: JULIO 2021

P.P	Proy.	Descripción	Autorizado	Adecuaciones		Modificado	Devengado	Ejercido	Pagado	Subejercicio
				Ampliaciones	Reducciones					
		CALLE MALINCHE		810,313.56						
	K003-016	REHABILITACION DE DRENAJE SANITARIO EN MACUSPANA, VILLA BENITO JUAREZ, CALLE EL RETIRO	0.00	897,608.42	0.00	897,608.42	0.00	0.00	0.00	0.00
	K003-017	REHABILITACION DE DRENAJE SANITARIO EN MACUSPANA, COL. INDEPENDENCIA, CALLE CERRADA DE CORREGIDORA	0.00	2,505,791.74	267,589.64	2,238,202.10	0.00	0.00	0.00	0.00
	K003-018	REHABILITACION DE DRENAJE SANITARIO EN MACUSPANA, POB. AGUILES SERDAN (SAN FERNANDO), CALLE INDEPENDENCIA	0.00	1,964,867.59	627,122.01	1,337,745.58	0.00	0.00	0.00	0.00
	K003-019	REHABILITACION DE CARCAMO EN MACUSPANA, RA. SAN ANTONIO	0.00	4,263,683.01	1,980,566.29	2,283,116.72	0.00	0.00	0.00	0.00
	K003-020	REHABILITACION DE CARCAMO EN MACUSPANA, COL. LA ESCALERA	0.00	2,462,004.17	1,168,249.21	1,293,754.96	0.00	0.00	0.00	0.00
	K003-021	REHABILITACION DE DRENAJE SANITARIO EN MACUSPANA, POB. AGUILES SERDAN (SAN FERNANDO) CALLE MIGUEL HIDALGO	0.00	1,142,461.32	0.00	1,142,461.32	0.00	0.00	0.00	0.00
	K003-022	REHABILITACION DE CARCAMO EN MACUSPANA, COL. LA ESCALERA 2DA.ETAPA	0.00	0.00	0.00	0.00	0.00	0.00	0.00	0.00
K005		URBANIZACION	0.00	67,139,642.61	15,806,207.78	51,333,434.83	26,764,640.07	26,764,640.07	26,755,170.40	0.00
	K005-	CONSTRUCCION DE PAVIMENTO CON CONCRETO HIDRAULICO EN EL MUNICIPIO DE MACUSPANA, CIUDAD MACUSPANA, COLONIA CENTRO, CALLE "LEON ALEJO TORRES". (REF-K005-039/05000040)	0.00	5,703,847.77	0.01	5,703,847.76	5,703,847.76	5,703,847.76	5,703,847.76	0.00
	K005-	CONSTRUCCION DE PAVIMENTO CON CONCRETO HIDRAULICO EN EL MUNICIPIO DE MACUSPANA, CIUDAD MACUSPANA, COLONIA CENTRO CALLES "LIMBANO BLANDIN" Y "LAZARO CARDENAS" (REF-K005-040/05000039)	0.00	9,437,530.59	15,805.51	9,421,725.08	9,421,725.08	9,421,725.08	9,421,725.08	0.00
	K005-003	REHABILITACION DE CALLE DE ACCESO A LA COLONIA ARBOLEDAS (REF-K005-046)	0.00	377,857.61	0.00	377,857.61	377,857.61	377,857.61	377,857.61	0.00
	K005-004	CONSTRUCCION DE PAVIMENTO CON CONCRETO HIDRAULICO EN LA CALLE PROLONGACION DE ALATORRE DE LA COLONIA CENTRO, CIUDAD MACUSPANA	0.00	1,090,616.80	5,631.66	1,084,985.14	1,084,985.14	1,084,985.14	1,084,985.14	0.00
	K005-005	CONSTRUCCION DE PAVIMENTO CON CONCRETO HIDRAULICO EN LA CALLE PROLONGACION DE MOCTEZUMA COLONIA CENTRO, CIUDAD MACUSPANA	0.00	3,817,223.54	23,100.01	3,794,123.53	3,794,123.53	3,794,123.53	3,793,749.28	0.00
	K005-006	CONSTRUCCION DE PAVIMENTO CON CONCRETO HIDRAULICO EN LA CALLE PROLONGACION DE NIÑOS HEROES, COLONIA CENTRO, CIUDAD MACUSPANA	0.00	1,163,000.95	5,607.26	1,157,393.69	1,157,393.69	1,157,393.69	1,157,393.69	0.00
	K005-007	CONSTRUCCION DE PAVIMENTO CON CONCRETO HIDRAULICO EN LA CALLE PROLONGACION BENITO JUAREZ, COLONIA CENTRO, CIUDAD MACUSPANA	0.00	2,082,381.16	4,610.71	2,077,770.45	2,077,770.45	2,077,770.45	2,076,203.27	0.00
	K005-008	CONSTRUCCION DE PAVIMENTO CON CONCRETO HIDRAULICO EN LA CALLE PROLONGACION DE LAZARO CARDENAS, COLONIA CENTRO, CIUDAD MACUSPANA	0.00	809,242.74	8,834.51	800,408.23	800,408.23	800,408.23	799,979.76	0.00
	K005-009	CONSTRUCCION DE PAVIMENTO CON CONCRETO HIDRAULICO EN LA CALLE PROLONGACION DE MARIANO ABASOLO, COLONIA CENTRO, CIUDAD MACUSPANA	0.00	898,047.32	0.00	898,047.32	783,842.11	783,842.11	782,051.04	0.00
	K005-010	CONSTRUCCION DE PAVIMENTO CON CONCRETO HIDRAULICO EN LA CALLE PROLONGACION DE VICENTE GUERRERO, COL. CENTRO, CIUDAD MACUSPANA	0.00	953,811.32	4,198.48	949,612.84	949,612.84	949,612.84	948,003.72	0.00
	K005-011	CONSTRUCCION DE PAVIMENTO CON CONCRETO HIDRAULICO EN MACUSPANA, COLONIA BELEN, CALLE FRANCISCO GALVEZ GALVEZ	0.00	5,697,936.04	2,843,259.54	2,854,676.50	0.00	0.00	0.00	0.00
	K005-012	CONSTRUCCION DE PAVIMENTO CON CONCRETO HIDRAULICO EN LA CALLE MIGUEL HIDALGO DEL POBLADO AGUILES SERDAN (SAN FERNANDO)	0.00	4,808,678.64	2,084,972.90	2,723,705.74	0.00	0.00	0.00	0.00
	K005-013	CONSTRUCCION DE GUARNICIONES Y BANQUETAS EN LA CALLE MIGUEL HIDALGO DEL POBLADO AGUILES SERDAN (SAN FERNANDO)	0.00	1,103,144.84	116,840.28	986,304.56	0.00	0.00	0.00	0.00
	K005-014	CONSTRUCCION DE PAVIMENTO CON CONCRETO HIDRAULICO EN MACUSPANA, COL. DIVINO MISTERIO, CALLE CARRIZAL	0.00	989,569.61	173,157.61	816,412.00	613,073.63	613,073.63	609,374.05	0.00
	K005-015	CONSTRUCCION DE PAVIMENTO CON CONCRETO HIDRAULICO EN MACUSPANA, COL. DIVINO MISTERIO, CALLE PUXCATAN	0.00	1,521,409.66	386,133.60	1,135,276.06	0.00	0.00	0.00	0.00
	K005-016	CONSTRUCCION DE PAVIMENTO CON CONCRETO HIDRAULICO EN MACUSPANA, COL. CENTRO, CALLE JOSE MARIA MORELOS	0.00	1,472,204.14	557,170.83	915,033.31	0.00	0.00	0.00	0.00

00000217



MUNICIPIO DE MACUSPANA, TABASCO.

GASTO POR PROGRAMAS Y PROYECTOS

CORTE AL MES DE: JULIO 2021

P.P	Proy.	Descripción	Autorizado	Adecuaciones		Modificado	Devengado	Ejercido	Pagado	Subejercicio
				Ampliaciones	Reducciones					
	K005-017	CONSTRUCCION DE PAVIMENTO CON CONCRETO HIDRAULICO EN MACUSPANA, COL. CENTRO, CALLE REFORMA	0.00	11,129,991.52	4,226,449.23	6,903,542.29	0.00	0.00	0.00	0.00
	K005-018	CONSTRUCCION DE PAVIMENTO CON CONCRETO HIDRAULICO EN MACUSPANA, COL. FLORIDA, CALLE CAROLINA	0.00	3,827,276.86	1,634,349.34	2,192,927.52	0.00	0.00	0.00	0.00
	K005-019	CONSTRUCCION DE PAVIMENTO CON CONCRETO HIDRAULICO EN MACUSPANA, RA. MELCHOR OCAMPO 2DA. SECCION, CALLE MELCHOR OCAMPO, CALLE CAROLINA	0.00	6,192,154.53	2,291,882.19	3,900,272.34	0.00	0.00	0.00	0.00
	K005-020	CONSTRUCCION DE PAVIMENTO CON CONCRETO HIDRAULICO EN MACUSPANA, COL. NIÑOS HEROES, CALLE JUAN DE LA BARRERA Y FERNANDO MONTES DE OCA	0.00	2,855,529.24	1,424,204.11	1,431,325.13	0.00	0.00	0.00	0.00
	K005-021	CONSTRUCCION DE PAVIMENTO CON CONCRETO HIDRAULICO MACUSPANA, COL. DIVINO MISTERIO, CALLE CHILAPA	0.00	1,208,187.73	0.00	1,208,187.73	0.00	0.00	0.00	0.00
K014		MEJORAMIENTO INTEGRAL DE LA INFRAESTRUCTURA EDUCATIVA, CULTURAL Y DEPORTIVA.	0.00	244,830.11	0.00	244,830.11	0.00	0.00	0.00	0.00
	K014-001	CONSTRUCCION DE TECHADO EN AREA DE IMPARTICION DE EDUCACION FISICA EN LA ESCUELA PRIMARIA GENERAL ANAYA CLAVE 27DPR0638K. (REF-K014-017)	0.00	244,830.11	0.00	244,830.11	0.00	0.00	0.00	0.00
K017		INFRAESTRUCTURA PARA EL DESARROLLO PECUARIO	0.00	649,436.86	0.00	649,436.86	0.00	0.00	0.00	0.00
	K017-001	COMPLEMENTARIA PARA LA INFRAESTRUCTURA PECUARIA 3RA. ETAPA	0.00	649,436.86	0.00	649,436.86	0.00	0.00	0.00	0.00
K024		ADQUISICION DE BIENES MUEBLES	0.00	2,287,919.74	341,852.00	1,946,067.74	1,890,808.14	1,505,851.62	1,505,851.62	384,956.52
	K024-001 (REM)	ADQUISICION DE TRICICLOS ADELANTO A PARTICIPACIONES 2021	0.00	79,460.00	0.00	79,460.00	79,460.00	79,460.00	79,460.00	0.00
	K024-002 (REM)	ADQUISICION DE 27 MINISPLIT DE 12,000 BTU, 18,000 BTU Y DE 24,000 BTU	0.00	408,320.00	0.00	408,320.00	408,320.00	408,320.00	408,320.00	0.00
	K024-003 (REM)	ADQUISICION DE 18 EQUIPOS DE COMPUTO Y 07 IMPRESORAS	0.00	681,933.84	341,852.00	340,081.84	340,081.84	340,081.84	340,081.84	0.00
	K024-004 (REM)	ADQUISICION DE SERVIDOR	0.00	235,880.20	0.00	235,880.20	235,880.20	235,880.20	235,880.20	0.00
	K024-005 (REM)	ADQUISICION DE DOS ESCANER	0.00	29,000.00	0.00	29,000.00	29,000.00	29,000.00	29,000.00	0.00
	K024-006	ADQUISICION DE BOMBAS SUMERGIBLES, MOTOR MONOFASICO Y CAJA DE CONTROL	0.00	468,369.18	0.00	468,369.18	413,109.58	413,109.58	413,109.58	0.00
	K024-007	ADQUISICION DE 3 TERMINALES DIGITAL MOVIL	0.00	384,956.52	0.00	384,956.52	384,956.52	0.00	0.00	384,956.52
K032		INFRAESTRUCTURA PARA EL DESARROLLO SOCIAL	0.00	116,521,017.16	34,416,839.54	82,104,177.62	35,298,075.02	35,298,075.02	33,511,529.99	0.00
	05000203/	REHABILITACION DE CAMINO RURAL EN EL MUNICIPIO DE MACUSPANA, COLONIA BUERGOS	0.00	19,203,483.48	9,435,874.48	9,767,609.00	0.00	0.00	0.00	0.00
	05000204/	REHABILITACION DE CAMINO RURAL EN EL MUNICIPIO DE MACUSPANA, RA. MELCHOR OCAMPO 3RA.SECC.	0.00	11,247,680.49	5,129,202.56	6,118,477.93	3,043,219.41	3,043,219.41	3,024,855.15	0.00
	K032-001	REHABILITACION DE CAMINO CON GRAVA DE REVESTIMIENTO (REF-K032-013)	0.00	1,430,467.03	0.00	1,430,467.03	1,430,467.03	1,430,467.03	1,430,467.03	0.00
	K032-002	REHABILITACION DE CAMINO CON GRAVA DE REVESTIMIENTO	0.00	1,983,474.58	8,108.42	1,975,366.16	1,975,366.16	1,975,366.16	1,975,366.16	0.00
	K032-003	REHABILITACION DE CAMINO CON GRAVA DE REVESTIMIENTO	0.00	1,591,411.24	7,579.19	1,583,832.05	1,583,832.05	1,583,832.05	1,583,832.05	0.00
	K032-004	REHABILITACION DE CAMINO CON GRAVA DE REVESTIMIENTO	0.00	639,045.75	3,129.96	635,915.79	635,915.79	635,915.79	635,915.79	0.00
	K032-005	REHABILITACION DE CAMINO CON GRAVA DE REVESTIMIENTO	0.00	392,699.02	1,841.18	390,857.84	390,857.84	390,857.84	390,857.84	0.00
	K032-006	REHABILITACION DE CAMINO CON GRAVA DE REVESTIMIENTO	0.00	2,047,394.68	6,598.78	2,040,795.90	2,040,795.90	2,040,795.90	2,040,795.90	0.00
	K032-007	REHABILITACION DE CAMINO CON GRAVA DE REVESTIMIENTO	0.00	1,453,277.94	0.00	1,453,277.94	1,272,551.11	1,272,551.11	1,264,871.93	0.00
	K032-008	REHABILITACION DE CAMINO CON GRAVA DE REVESTIMIENTO	0.00	1,384,190.03	6,537.62	1,377,652.41	1,377,652.41	1,377,652.41	1,376,782.77	0.00
	K032-009	REHABILITACION DE CAMINO CON GRAVA DE REVESTIMIENTO	0.00	508,259.29	1,376.02	506,883.27	506,883.27	506,883.27	506,883.27	0.00
	K032-010	REHABILITACION DE CAMINO CON CONCRETO ASFALTICO	0.00	3,055,650.52	27,971.66	3,027,678.86	3,027,678.86	3,027,678.86	3,027,678.86	0.00
	K032-011	REHABILITACION DE CAMINO CON GRAVA DE REVESTIMIENTO	0.00	1,283,311.89	5,002.82	1,278,309.07	1,278,309.07	1,278,309.07	1,278,309.07	0.00
	K032-012	REHABILITACION DE CAMINO CON GRAVA DE REVESTIMIENTO	0.00	1,145,296.19	5,643.20	1,139,652.99	1,139,652.99	1,139,652.99	1,139,652.99	0.00
	K032-013	REHABILITACION DE CAMINO EN MACUSPANA, RA. NARCISO MENDOZA 1ERA. SECCION	0.00	1,208,136.82	11,316.25	1,196,820.57	1,196,820.57	1,196,820.57	966,021.30	0.00



MUNICIPIO DE MACUSPANA, TABASCO.

GASTO POR PROGRAMAS Y PROYECTOS

CORTE AL MES DE: JULIO 2021

P.P	Proy.	Descripción	Autorizado	Adecuaciones		Modificado	Devengado	Ejercido	Pagado	Subejercicio
				Ampliaciones	Reducciones					
	K032-014	REHABILITACION DE CAMINO EN MACUSPANA, RA. FRANCISCO I. MADERO ALTO 2DA. SECCION	0.00	2,454,317.79	11,269.47	2,443,048.32	2,443,048.32	2,443,048.32	2,438,350.66	0.00
	K032-015	REHABILITACION DE CAMINO EN MACUSPANA, EJ. CELIA GONZALEZ DE ROVIROSA	0.00	3,924,902.00	1,969,173.95	1,955,728.05	1,955,728.05	1,955,728.05	1,884,832.36	0.00
	K032-016	REHABILITACION DE CAMINO EN MACUSPANA, RA. GREGORIO MENDEZ 2DA. SECCION (PATAZTAL)	0.00	1,184,604.17	0.00	1,184,604.17	700,100.59	700,100.59	210,030.18	0.00
	K032-017	REHABILITACION DE CAMINO EN MACUSPANA, RA. MALUCO 1ERA. SECCION	0.00	9,807,162.54	4,894,260.37	4,912,902.17	2,657,152.99	2,657,152.99	2,641,118.44	0.00
	K032-018	REHABILITACION DE CAMINO EN MACUSPANA, RA. BITZAL 6TA. SECCION	0.00	1,391,232.87	0.00	1,391,232.87	1,230,343.87	1,230,343.87	1,222,919.38	0.00
	K032-019	REHABILITACION DE CAMINO EN MACUSPANA, RA. BITZAL 7MA. SECCION	0.00	1,364,535.94	0.00	1,364,535.94	1,214,658.26	1,214,658.26	1,207,328.42	0.00
	K032-020	REHABILITACION DE CAMINO EN MACUSPANA, RA. FRANCISCO BATES	0.00	2,311,247.81	635,532.33	1,675,715.48	0.00	0.00	0.00	0.00
	K032-021	REHABILITACION DE CAMINO EN MACUSPANA, RA. FRANCISCO I. MADERO BAJO	0.00	2,637,864.61	577,095.30	2,060,769.31	1,451,915.67	1,451,915.67	866,171.01	0.00
	K032-022	REHABILITACION DE CAMINO CON MEZCLA ASFALTICA EN MACUSPANA, RA. NUEVA ESPERANZA	0.00	5,590,167.73	2,614,175.41	2,975,992.32	805,691.02	805,691.02	800,829.09	0.00
	K032-023	REHABILITACION DE CAMINO EN MACUSPANA, RA. GUSTAVO A MADERO	0.00	2,060,916.30	0.00	2,060,916.30	1,463,805.00	1,463,805.00	1,454,971.70	0.00
	K032-024	REHABILITACION DE CAMINO EN MACUSPANA, RA. ENCRUCIJADA	0.00	798,484.68	186,684.52	611,800.16	0.00	0.00	0.00	0.00
	K032-025	REHABILITACION DE CAMINO CON MEZCLA ASFALTICA EN MACUSPANA, RA. HERMENEGILDO GALEANA (CHIVEROS)	0.00	4,629,933.95	0.00	4,629,933.95	0.00	0.00	0.00	0.00
	K032-026	AMPLIACION DE ELECTRIFICACION EN MACUSPANA, COL. INDEPENDENCIA, CALLE 1RA. DE MAYO Y CERRADA 21 DE MARZO	0.00	1,922,568.42	957,595.59	964,972.83	475,628.79	475,628.79	142,688.64	0.00
	K032-027	AMPLIACION DE ELECTRIFICACION EN MACUSPANA, COL. INDEPENDENCIA, CALLE 20 DE NOVIEMBRE	0.00	913,933.21	455,028.57	458,904.64	0.00	0.00	0.00	0.00
	K032-028	REHABILITACION DE CAMINO EN MACUSPANA, RA. ALLENDE BAJO 1RA. SECCION (SAN JOAQUIN)	0.00	1,048,869.54	234,951.54	813,918.00	0.00	0.00	0.00	0.00
	K032-029	REHABILITACION DE CAMINO EN MACUSPANA, RA. UNION Y LIBERTAD	0.00	1,549,994.12	283,019.73	1,266,974.39	0.00	0.00	0.00	0.00
	K032-030	REHABILITACION DE CAMINO EN MACUSPANA, RA. ALLENDE ALTO 1RA. SECCION	0.00	1,264,498.73	304,101.00	960,397.73	0.00	0.00	0.00	0.00
	K032-031	REHABILITACION DE CAMINO EN MACUSPANA, RA. ALLENDE ALTO 2DA. SECCION	0.00	1,229,740.32	235,734.70	994,005.62	0.00	0.00	0.00	0.00
	K032-032	REHABILITACION DE CAMINO EN MACUSPANA, RA. LIMON 1A. SECCION SECTOR A	0.00	825,141.70	0.00	825,141.70	0.00	0.00	0.00	0.00
	K032-033	REHABILITACION DE CAMINO EN MACUSPANA, EJ. BENITO JUAREZ	0.00	845,855.26	274,372.15	571,483.11	0.00	0.00	0.00	0.00
	K032-034	REHABILITACION DE CAMINO EN MACUSPANA, RA. GUADALUPE VICTORIA	0.00	1,112,750.47	189,190.53	923,559.94	0.00	0.00	0.00	0.00
	K032-035	REHABILITACION DE CAMINO EN MACUSPANA, RA. NABOR CORNELIO	0.00	951,516.78	309,466.48	642,050.30	0.00	0.00	0.00	0.00
	K032-036	REHABILITACION DE CAMINO EN MACUSPANA, RA. CORRALILLO 1RA. SECCION	0.00	2,803,121.96	902,101.49	1,901,020.47	0.00	0.00	0.00	0.00
	K032-037	REHABILITACION DE CAMINO EN MACUSPANA, RA. CACAHUATALLILLO	0.00	267,939.75	53,767.33	214,172.42	0.00	0.00	0.00	0.00
	K032-038	REHABILITACION DE CAMINO EN MACUSPANA, RA. LICENCIADO JUAN CESAR BECERRA BATES	0.00	5,513,916.76	1,985,260.21	3,528,656.55	0.00	0.00	0.00	0.00
	K032-039	REHABILITACION DE CAMINO CON MEZCLA ASFALTICA EN MACUSPANA, RA. SANTOS DEGOLLADO 1RA. SECCION (EL BAYO)	0.00	2,294,097.47	0.00	2,294,097.47	0.00	0.00	0.00	0.00
	K032-040	REHABILITACION DE CAMINO CON MEZCLA ASFALTICA EN MACUSPANA, RA. SAN ANTONIO	0.00	3,279,211.64	1,325,453.10	1,953,758.54	0.00	0.00	0.00	0.00
	K032-041	AMPLIACION DE ELECTRIFICACION EN MACUSPANA, RA. CARLOS GREENE 2DA. SECCION	0.00	3,968,711.69	1,368,423.63	2,600,288.06	0.00	0.00	0.00	0.00
K036		PROYECTOS DE INVERSION	0.00	350,536.00	0.00	350,536.00	350,536.00	350,536.00	350,536.00	0.00
	K036-001	ADQUISICION DE TERRENO, UBICADO EN LA COLONIA SANTA LUCIA DE LA VILLA BENITO JUAREZ DE ESTA CIUDAD	0.00	350,536.00	0.00	350,536.00	350,536.00	350,536.00	350,536.00	0.00
L001		OBLIGACIONES JURIDICAS INELUDIBLES.	9,187,963.25	748,383.81	248,383.81	9,687,963.25	4,055,229.57	4,055,229.57	3,461,054.44	0.00
	L001-001	LAUDOS (TRIBUNAL DE CONCILIACION Y ARBITRAJE DEL ESTADO DE TABASCO.	5,347,394.61	73,960.95	73,960.95	5,347,394.61	2,156,188.42	2,156,188.42	1,799,752.68	0.00



MUNICIPIO DE MACUSPANA, TABASCO.

GASTO POR PROGRAMAS Y PROYECTOS

CORTE AL MES DE: JULIO 2021

P.P	Proy.	Descripción	Autorizado	Adecuaciones		Modificado	Devengado	Ejercido	Pagado	Subejercicio
				Ampliaciones	Reducciones					
		L001-002 LAUDOS (TRIBUNAL DE JUSTICIA ADMINISTRATIVA DEL ESTADO DE TABASCO.	3,840,568.64	174,422.86	174,422.86	3,840,568.64	1,639,198.80	1,639,198.80	1,408,478.24	0.00
		P005-007 GASTOS DE OPERACION DE LA DIRECCION DE ASUNTOS JURIDICOS	0.00	500,000.00	0.00	500,000.00	259,842.35	259,842.35	252,823.52	0.00
M001		ACTIVIDADES DE APOYO ADMINISTRATIVO.	27,600,000.00	13,677,232.47	12,141,598.46	29,135,634.01	19,904,989.86	19,904,989.86	19,205,287.04	0.00
		M001-001 OPERACION DE ADMINISTRACION	25,000,000.00	8,737,169.92	12,041,909.74	21,695,260.18	14,859,886.23	14,859,886.23	14,203,935.18	0.00
		M001-002 PRESTACIONES SINDICALES	2,600,000.00	0.00	0.00	2,600,000.00	308,201.80	308,201.80	306,210.03	0.00
		M001-003 OPERACION DE ADMINISTRACION (REMANENTE PARTICIPACIONES 2020)	0.00	53,522.00	0.00	53,522.00	53,522.00	53,522.00	53,522.00	0.00
		M001-004 (REM) PRESTACIONES SINDICALES CONVENIDAS (LENTES) ADELANTO A PARTICIPACIONES 2021	0.00	160,000.00	0.53	159,999.47	159,999.47	159,999.47	159,999.47	0.00
		M001-005 (REM) OPERACION DE ADMINISTRACION ADELANTO A PARTICIPACIONES 2021	0.00	2,333,600.30	15.19	2,333,585.11	2,333,585.11	2,333,585.11	2,333,585.11	0.00
		M001-006 (REM) PRESTACIONES SINDICALES CONVENIDAS (ARTICULOS Y MATERIAL DEPORTIVO) ADELANTO A PARTICIPACIONES 2021	0.00	204,999.84	0.00	204,999.84	204,999.84	204,999.84	204,999.84	0.00
		M001-007 OPERACION DE ADMINISTRACION (INGRESOS DE GESTION 2021)	0.00	1,119,796.41	0.00	1,119,796.41	1,016,324.41	1,016,324.41	974,564.41	0.00
		M001-008 DONACION EN ESPECIE DE 40,552 LITROS DE COMBUSTIBLE TIPO DIESEL	0.00	892,144.00	0.00	892,144.00	892,144.00	892,144.00	892,144.00	0.00
		M001-009 (REM) OPERACION DE ADMINISTRACION INGRESOS GESTION 2020	0.00	176,000.00	99,673.00	76,327.00	76,327.00	76,327.00	76,327.00	0.00
		M001-010 PRESTACIONES SINDICALES CONVENIDAS (UTILES ESCOLARES)	0.00	0.00	0.00	0.00	0.00	0.00	0.00	0.00
N001		DESASTRES NATURALES	2,500,000.00	0.00	1,000,000.00	1,500,000.00	0.00	0.00	0.00	0.00
		N001-001 CONTINGENCIA	2,500,000.00	0.00	1,000,000.00	1,500,000.00	0.00	0.00	0.00	0.00
O001		EVALUACIÓN Y CONTROL	6,000,000.00	2,750,086.35	2,099,152.67	6,650,933.68	4,625,035.24	4,625,035.24	4,382,445.42	0.00
		O001-001 OPERACION DE LA CONTRALORIA MUNICIPAL	6,000,000.00	2,747,886.35	2,099,144.78	6,648,741.57	4,622,843.13	4,622,843.13	4,380,253.31	0.00
		O001-002 (REM) GASTOS DE OPERACION DE LA CONTRALORIA MUNICIPAL ADELANTO A PARTICIPACIONES 2021	0.00	2,200.00	7.89	2,192.11	2,192.11	2,192.11	2,192.11	0.00
P002		ORDENAMIENTO TERRITORIAL	15,055,000.00	14,311,714.84	7,145,633.44	22,221,081.40	18,976,878.57	18,826,124.97	17,552,746.18	150,753.60
		P002-001 OPERACION DE OBRAS PUBLICAS	15,055,000.00	12,509,383.57	6,921,719.51	20,642,664.06	17,398,461.23	17,247,707.63	15,974,328.84	150,753.60
		P002-002 (REM) OPERACION DE OBRAS PUBLICAS ADELANTO A PARTICIPACIONES 2021	0.00	596,576.40	187.92	596,388.48	596,388.48	596,388.48	596,388.48	0.00
		P002-003 (REM) OPERACION DE OBRAS PUBLICAS INGRESOS DE GESTION 2020	0.00	1,205,754.87	223,726.01	982,028.86	982,028.86	982,028.86	982,028.86	0.00
P005		POLITICA Y GOBIERNO	50,205,080.00	13,676,666.32	19,257,678.66	44,624,067.66	24,206,353.21	24,206,353.21	22,985,479.40	0.00
		P005-001 OPERACION DE PRESIDENCIA	13,567,732.00	4,915,621.07	5,801,334.76	12,682,018.31	7,961,275.61	7,961,275.61	7,439,977.29	0.00
		P005-002 OPERACION DE LA SECRETARIA DEL AYUNTAMIENTO	29,725,000.00	6,195,364.98	11,441,863.99	24,478,500.99	12,437,240.48	12,437,240.48	12,145,277.43	0.00
		P005-003 GASTO DE OPERACION DE ASUNTOS JURIDICOS	4,000,000.00	2,011,469.41	1,791,493.97	4,219,975.44	2,481,038.82	2,481,038.82	2,163,050.63	0.00
		P005-004 OPERACION DE VIVIENDA	1,712,348.00	483,269.86	222,906.16	1,972,711.70	978,768.91	978,768.91	892,047.86	0.00
		P005-005 DONATIVOS DIVERSOS (INAPAM, PREDIAL, AGUA)	1,200,000.00	0.00	0.00	1,200,000.00	277,168.17	277,168.17	274,264.97	0.00
		P005-006 OPERACION DE PRESIDENCIA (INGRESOS DE GESTION REMANENTE 2020)	0.00	48,641.00	0.00	48,641.00	48,641.00	48,641.00	48,641.00	0.00
		P005-008 (REM) GASTOS DE OPERACION DE LA PRESIDENCIA MUNICIPAL ADELANTO A PARTICIPACIONES 2021	0.00	22,300.00	79.78	22,220.22	22,220.22	22,220.22	22,220.22	0.00
		P005-009 OPERACION DE LA PRESIDENCIA MUNICIPAL	0.00	0.00	0.00	0.00	0.00	0.00	0.00	0.00
P007		SEGURIDAD PUBLICA	115,360,110.36	19,368,198.34	16,982,415.22	117,745,893.48	62,407,866.50	57,082,283.88	55,829,452.68	5,325,582.62
		P007-001 OPERACION DE SEGURIDAD PUBLICA	115,360,110.36	16,155,658.32	16,982,415.20	114,533,353.48	59,195,326.50	53,869,743.88	52,616,912.68	5,325,582.62
		P007-002 (REM) OPERACION DE SEGURIDAD PUBLICA ADELANTO A PARTICIPACIONES 2020	0.00	180,000.00	0.00	180,000.00	180,000.00	180,000.00	180,000.00	0.00
		P007-003 (P007-001) OPERACION DE SEGURIDAD PUBLICA REFRENDO FIV 2020	0.00	2,071,040.02	0.02	2,071,040.00	2,071,040.00	2,071,040.00	2,071,040.00	0.00
		P007-004 (P007-009) FORTALECIMIENTO A LOS SISTEMAS DE VIDEOVIGILANCIA Y GEOLOCALIZACION (FORTASEG-FEDERAL REFRENDO 2020)	0.00	961,500.00	0.00	961,500.00	961,500.00	961,500.00	961,500.00	0.00

00000220



MUNICIPIO DE MACUSPANA, TABASCO.

GASTO POR PROGRAMAS Y PROYECTOS

CORTE AL MES DE: JULIO 2021

P.P	Proy.	Descripción	Autorizado	Adecuaciones		Modificado	Devengado	Ejercido	Pagado	Subejercicio
				Ampliaciones	Reducciones					
P009		ADMINISTRACIÓN FINANCIERA	309,360,838.81	207,066,333.93	326,161,481.09	190,265,691.65	111,547,895.80	110,800,469.75	110,059,865.03	747,426.05
	P009-001	OPERACION DE FINANZAS	10,000,000.00	10,573,995.81	3,670,609.63	16,903,386.18	13,818,778.21	13,071,352.16	12,630,839.35	747,426.05
	P009-002	SUB-DIRECCION DE CATASTRO	1,674,258.95	760,967.41	390,297.12	2,044,929.24	1,081,796.05	1,081,796.05	989,445.67	0.00
	P009-003	OPERACION DE REGLAMENTO	1,279,770.00	922,939.28	345,248.84	1,857,460.44	1,331,701.03	1,331,701.03	1,193,559.50	0.00
	P009-004	PAGO DEL 2.5% IMPUESTO SOBRE NOMINA (EJERCICIO 2021)	7,800,000.00	0.00	0.00	7,800,000.00	3,803,644.00	3,803,644.00	3,803,644.00	0.00
	P009-005	PAGO DE DEUDA A LARGO PLAZO (BANCA A FIRME)	42,178,116.00	0.00	0.00	42,178,116.00	24,042,900.00	24,042,900.00	24,042,900.00	0.00
	P009-006	ADELANTO A PARTICIPACIONES 2021	46,000,000.00	78,500,000.00	78,500,000.00	46,000,000.00	37,500,000.00	37,500,000.00	37,500,000.00	0.00
	P009-007	INTERESES DEL ADELANTO A PARTICIPACIONES	1,150,000.00	1,479,252.00	1,454,143.00	1,175,109.00	852,580.00	852,580.00	852,580.00	0.00
	P009-008	RECURSOS PENDIENTES DE APLICAR (INGRESOS DE GESTION 2021)	855,749.83	266,348.30	935,252.92	186,845.21	0.00	0.00	0.00	0.00
	P009-009	RECURSOS PENDIENTES DE APLICAR DEL FONDO DE HIDROCARBUROS TERRESTRES 2021	6,149,006.66	0.00	3,625,817.42	2,523,189.24	0.00	0.00	0.00	0.00
	P009-010	RECURSOS PENDIENTES DE APLICAR DEL FONDO DE HIDROCARBUROS MARITIMOS 2021	12,898,942.67	0.00	5,759,569.71	7,139,372.96	0.00	0.00	0.00	0.00
	P009-011	RECURSOS PENDIENTES DE APLICAR FISE 2021	10,474,717.00	16,814,154.11	27,288,871.11	0.00	0.00	0.00	0.00	0.00
	P009-012	RECURSOS PENDIENTES DE APLICAR FORTASEG 2021	11,000,000.00	0.00	11,000,000.00	0.00	0.00	0.00	0.00	0.00
	P009-013	RECURSOS PENDIENTES DE APLICAR RAMO 33 FONDO III 2021	157,900,277.70	211,205.78	141,834,642.20	16,276,841.28	0.00	0.00	0.00	0.00
	P009-014	(REM) RECURSOS PENDIENTES DE ASIGNAR INGRESOS DE GESTION 2020	0.00	2,791,177.01	2,763,417.77	27,759.24	0.00	0.00	0.00	0.00
	P009-015	OPERACION DE FINANZAS (INGRESOS DE GESTION REMANENTE 2020)	0.00	15,428.00	0.00	15,428.00	15,428.00	15,428.00	15,428.00	0.00
	P009-016	(REM) RECURSOS PENDIENTES DE ASIGNAR PARTICIPACIONES 2020	0.00	473,498.00	472,568.00	930.00	0.00	0.00	0.00	0.00
	P009-017	(REM) RECURSOS PENDIENTES DE ASIGNAR CONVENIO SAPAM 2020	0.00	4,988,839.43	4,988,839.43	0.00	0.00	0.00	0.00	0.00
	P009-018	P009-018 RECURSOS PENDIENTES DE ASIGNAR PARTICIPACIONES 2021	0.00	33,831,756.00	31,533,705.54	2,298,050.46	0.00	0.00	0.00	0.00
	P009-019	(REM) RECURSOS PENDIENTES DE ASIGNAR ADELANTO A PARTICIPACIONES 2020	0.00	3,701,566.06	3,701,171.66	394.40	0.00	0.00	0.00	0.00
	P009-020	(REM) OPERACION DE FINANZAS ADELANTO A PARTICIPACIONES 2020	0.00	57,535.12	0.00	57,535.12	57,535.12	57,535.12	57,535.12	0.00
	P009-021	(REM) RECURSOS PENDIENTES DE ASIGNAR CONV-TRANSITO 2020	0.00	131,938.66	127,945.19	3,993.47	0.00	0.00	0.00	0.00
	P009-022	(REM) RECURSOS PENDIENTES DE ASIGNAR FIV 2020	0.00	128,516.62	128,516.60	0.02	0.00	0.00	0.00	0.00
	P009-023	(REM) RENDIMIENTOS FINANCIEROS DE LA CUENTA DEL FONDO DE HIDROCARBUROS EN REGIONES TERRESTRES 2020	0.00	2,398.20	2,395.38	2.82	0.00	0.00	0.00	0.00
	P009-024	(REM) RENDIMIENTOS FINANCIEROS DE LA CUENTA DEL RAMO 33 FIV 2020	0.00	3,703.91	2,993.19	710.72	0.00	0.00	0.00	0.00
	P009-025	(REM) RECURSOS PENDIENTES DE APLICAR DEL CONVENIO TRANSITO 2019	0.00	45,424.94	0.00	45,424.94	0.00	0.00	0.00	0.00
	P009-026	(REM) RECURSOS PENDIENTES DE APLICAR DEL CONVENIO SAPAM 2019	0.00	1,725,313.88	174,941.92	1,550,371.96	0.00	0.00	0.00	0.00
	P009-027	(REM) RECURSOS PENDIENTES APLICAR DEL FORTASEG MUNICIPAL 2018	0.00	45,601.46	45,601.46	0.00	0.00	0.00	0.00	0.00
	P009-028	(REM) RENDIMIENTOS FINANCIEROS DE LA CUENTA DEL FORTASEG FEDERAL 2018	0.00	5,253.39	5,253.39	0.00	0.00	0.00	0.00	0.00
	P009-029	(REM) RENDIMIENTOS FINANCIEROS DE LA CUENTA DEL FORTASEG MUNICIPAL 2018	0.00	28.78	28.78	0.00	0.00	0.00	0.00	0.00
	P009-030	(REM) RENDIMIENTOS FINANCIEROS DE LA CUENTA DE SEDATU/VIVIENDA MPAL.	0.00	16.71	0.00	16.71	0.00	0.00	0.00	0.00
	P009-031	(REM) RENDIMIENTOS FINANCIEROS DE LA CUENTA DE SEDATU/VIVIENDA FEDERAL 2018.	0.00	47.46	0.00	47.46	0.00	0.00	0.00	0.00
	P009-032	RENDIMIENTOS FINANCIEROS DE LA CUENTA DE SEDATU/HABITAT FEDERAL 2018	0.00	50.12	0.00	50.12	0.00	0.00	0.00	0.00
	P009-033	(REM) RENDIMIENTOS FINANCIEROS DE LA CUENTA DE SEDATU/HABITAT MUNICIPAL 2018	0.00	14.55	0.00	14.55	0.00	0.00	0.00	0.00
	P009-034	(REM) RENDIMIENTOS FINANCIEROS DE LA CUENTA DE HIDROCARBUROS TERRESTRES 2018	0.00	608.59	0.00	608.59	0.00	0.00	0.00	0.00
	P009-035	(REM) RENDIMIENTOS FINANCIEROS DE LA CUENTA DEL FONDO DE	0.00	107,335.67	28.11	107,307.56	0.00	0.00	0.00	0.00

00000221



MUNICIPIO DE MACUSPANA, TABASCO.

GASTO POR PROGRAMAS Y PROYECTOS

CORTE AL MES DE: JULIO 2021

P.P	Proy.	Descripción	Autorizado	Adecuaciones		Modificado	Devengado	Ejercido	Pagado	Subejercicio
				Ampliaciones	Reducciones					
		HIDROCARBUROS EN REGIONES TERRESTRES 2019		107,335.67						
P009-036		(REM) RENDIMIENTOS FINANCIEROS DE LA CUENTA DEL FONDO DE HIDROCARBUROS EN REGIONES MARITIMAS 2018	0.00	711.84	0.00	711.84	0.00	0.00	0.00	0.00
P009-037		(REM) RENDIMIENTOS FINANCIEROS DE LA CUENTA DEL FONDO DE HIDROCARBUROS EN REGIONES MARITIMAS 2019	0.00	203,866.71	0.00	203,866.71	0.00	0.00	0.00	0.00
P009-038		(REM) RECURSOS PENDIENTES DE APLICAR DEL FONDO DE HIDROCARBUROS EN REGIONES TERRESTRES 2019	0.00	1,441,961.63	0.00	1,441,961.63	0.00	0.00	0.00	0.00
P009-039		(REM) RECURSOS PENDIENTES DE APLICAR DEL FONDO DE HIDROCARBUROS EN REGIONES MARITIMAS 2019	0.00	2,822,686.19	0.00	2,822,686.19	0.00	0.00	0.00	0.00
P009-040		(REM) RENDIMIENTOS FINANCIEROS DE LA CUENTA DE RAMO 33 FIV 2019	0.00	72,032.90	0.00	72,032.90	0.00	0.00	0.00	0.00
P009-041		(REM) RENDIMIENTOS FINANCIEROS DE LA CUENTA DEL RAMO 33 FII 2018	0.00	135,031.80	135,031.80	0.00	0.00	0.00	0.00	0.00
P009-042		(REM) RENDIMIENTOS FINANCIEROS DE LA CUENTA DEL RAMO 33 FII 2019	0.00	160,903.57	156,355.00	4,548.57	0.00	0.00	0.00	0.00
P009-043		(REM) RENDIMIENTOS FINANCIEROS DE LA CUENTA DEL RAMO 33 FIV 2018	0.00	3,696.07	0.00	3,696.07	0.00	0.00	0.00	0.00
P009-044		(REM) RENDIMIENTOS FINANCIEROS DE LA CUENTA DEL FISE ESTATAL 2018	0.00	70.01	70.01	0.00	0.00	0.00	0.00	0.00
P009-045		(REM) RENDIMIENTOS FINANCIEROS DE LA CUENTA DE FISE MUNICIPAL 2018	0.00	15.98	15.98	0.00	0.00	0.00	0.00	0.00
P009-046		(REM) RENDIMIENTOS FINANCIEROS DE LA CUENTA DE FISE ESTATAL 2019	0.00	1,303.46	1,303.46	0.00	0.00	0.00	0.00	0.00
P009-047		(REM) RENDIMIENTOS FINANCIEROS DE LA CUENTA DE FISE MUNICIPAL 2019	0.00	85.36	85.36	0.00	0.00	0.00	0.00	0.00
P009-048		(REM) RECURSOS PENDIENTES DE APLICAR RAMO 33 FONDO III 2019	0.00	50,124.29	50,124.00	0.29	0.00	0.00	0.00	0.00
P009-049		(REM) RECURSOS PENDIENTES DE APLICAR DEL FISE 2019	0.00	238,154.80	0.00	238,154.80	0.00	0.00	0.00	0.00
P009-050		(REM) RECURSOS PENDIENTES DE ASIGNAR PARTICIPACIONES 2019	0.00	395.56	0.00	395.56	0.00	0.00	0.00	0.00
P009-051		(REM) RENDIMIENTOS FINANCIEROS DEL CREDITO BANORTE 2019.	0.00	1,555.87	0.00	1,555.87	0.00	0.00	0.00	0.00
P009-052		(REM) RECURSOS PENDIENTES DE ASIGNAR DE LA DEUDA (BANCO BANORTE 2019)	0.00	936.39	0.00	936.39	0.00	0.00	0.00	0.00
P009-053		(REM) RECURSOS PENDIENTES DE APLICAR INGRESOS DE GESTION 2019	0.00	167.09	0.00	167.09	0.00	0.00	0.00	0.00
P009-054		(REF) PAGO DEL 2.5% IMPUESTO SOBRE NOMINA (EJERCICIOS ANTERIORES) ADELANTO A PARTICIPACIONES 2021	0.00	8,376,822.00	3,176,644.00	5,200,178.00	3,176,644.00	3,176,644.00	3,176,644.00	0.00
P009-055		(REF) PAGO DEL 2.5% IMPUESTO SOBRE NOMINA (EJERCICIOS ANTERIORES)	0.00	7,638,100.00	3,055,240.00	4,582,860.00	4,582,860.00	4,582,860.00	4,582,860.00	0.00
P009-056		(REM) RECURSOS PENDIENTES DE ASIGNAR (PROGRAMA FEIEF 2020)	0.00	50,616.33	0.00	50,616.33	0.00	0.00	0.00	0.00
P009-057		(REM) RENDIMIENTOS FINANCIEROS DE LA CUENTA DE FEIEF 2020	0.00	568.72	0.00	568.72	0.00	0.00	0.00	0.00
P009-058		(REM) RENDIMIENTOS FINANCIEROS DE LA CUENTA FORTASEG MUNICIPAL 2020	0.00	66.11	66.11	0.00	0.00	0.00	0.00	0.00
P009-059		(REM) RENDIMIENTOS FINANCIEROS DE LA CUENTA FORTASEG FEDERAL 2020	0.00	1,913.52	1,913.52	0.00	0.00	0.00	0.00	0.00
P009-060		(REM) RECURSOS PENDIENTES DE ASIGNAR FORTASEG FEDERAL 2020	0.00	99,658.62	99,658.62	0.00	0.00	0.00	0.00	0.00
P009-061		(REM) RECURSOS PENDIENTES DE ASIGNAR FORTASEG MUNICIPAL 2020	0.00	1,049.00	1,049.00	0.00	0.00	0.00	0.00	0.00
P009-062		(REM) RECURSOS PENDIENTES DE ASIGNAR DEL FONDO DE HIDROCARBUROS EN REGIONES MARITIMAS 2020	0.00	3,664.60	3,664.60	0.00	0.00	0.00	0.00	0.00
P009-063		(REM) RECURSOS PENDIENTES DE ASIGNAR FISE 2020	0.00	48,197.61	48,197.61	0.00	0.00	0.00	0.00	0.00
P009-064		(REM) RENDIMIENTOS FINANCIEROS DE LA CUENTA DE HIDROCARBUROS EN REGIONES MARITIMAS 2020	0.00	24,247.42	24,065.22	182.20	0.00	0.00	0.00	0.00
P009-065		(REM) RECURSOS PENDIENTES DE ASIGNAR RAMO 33 FONDO III 2020	0.00	72,759.99	72,759.99	0.00	0.00	0.00	0.00	0.00
P009-066		(REM) RENDIMIENTOS FINANCIEROS DE LA CUENTA DEL RAMO 33 FII 2020	0.00	72,137.09	71,566.06	571.03	0.00	0.00	0.00	0.00
P009-067		(REM) RENDIMIENTOS FINANCIEROS DE LA CUENTA DEL PROGRAMA DE AGUA LIMPIA MUNICIPAL 2020	0.00	1.93	1.93	0.00	0.00	0.00	0.00	0.00
P009-068		(REM) RECURSOS PENDIENTES DE ASIGNAR DEL PROGRAMA DE AGUA LIMPIA FEDERAL 2020	0.00	276.86	276.86	0.00	0.00	0.00	0.00	0.00



MUNICIPIO DE MACUSPANA, TABASCO.

GASTO POR PROGRAMAS Y PROYECTOS

CORTE AL MES DE: JULIO 2021

P.P	Proy.	Descripción	Autorizado	Adecuaciones		Modificado	Devengado	Ejercido	Pagado	Subejercicio
				Ampliaciones	Reducciones					
		P009-069 OPERACION DE FINANZAS (INGRESOS DE GESTION 2021)	0.00	949,135.35	0.00	949,135.35	844,735.35	844,735.35	775,135.35	0.00
		P009-070 PAGO DE IMPUESTO SOBRE NOMINA (ISN) EJERCICIO 2020	0.00	2,438,986.00	0.00	2,438,986.00	2,438,986.00	2,438,986.00	2,438,986.00	0.00
		P009-071 RENDIMIENTOS FINANCIEROS DE LA CUENTA DE HIDROCARBUROS TERRESTRES 2021	0.00	2,914.50	0.00	2,914.50	0.00	0.00	0.00	0.00
		P009-072 (REM) RENDIMIENTOS FINANCIEROS DE LA CUENTA PRODDER 2020	0.00	14.27	14.27	0.00	0.00	0.00	0.00	0.00
		P009-073 (REM) RENDIMIENTOS FINANCIEROS DE LA CUENTA DE PROSANEAR 2020	0.00	84.13	84.13	0.00	0.00	0.00	0.00	0.00
		P009-074 RECURSOS PENDIENTES DE ASIGNAR FEIEF 2021	0.00	499,728.00	499,000.00	728.00	0.00	0.00	0.00	0.00
		P009-075 RENDIMIENTOS FINANCIEROS DE LA CUENTA DEL FONDO III 2021	0.00	39,182.19	0.00	39,182.19	0.00	0.00	0.00	0.00
		P009-076 RENDIMIENTOS FINANCIEROS DE LA CUENTA DEL FONDO IV 2021	0.00	840.59	0.00	840.59	0.00	0.00	0.00	0.00
		P009-077 RENDIMIENTOS FINANCIEROS DE LA CUENTA DE HIDROCARBUROS MARITIMOS 2021	0.00	5,183.15	0.00	5,183.15	0.00	0.00	0.00	0.00
		P009-078 (REM) RECURSOS PENDIENTES DE ASIGNAR PROSANEAR 2020	0.00	7,783.18	7,783.18	0.00	0.00	0.00	0.00	0.00
		P009-079 (REM) RECURSOS PENDIENTES DE ASIGNAR PRODDER 2020	0.00	4,652.01	4,652.01	0.00	0.00	0.00	0.00	0.00
		P009-080 RENDIMIENTOS FINANCIEROS DE LA CUENTA DE FEIEF 2021	0.00	18.31	0.00	18.31	0.00	0.00	0.00	0.00
		P009-081 APORTACION MUNICIPAL FISE 2021	0.00	9,169,762.04	0.00	9,169,762.04	9,169,762.04	9,169,762.04	9,169,762.04	0.00
		P009-082 PAGO DE IMPUESTO SOBRE LA RENTA Y ACCESORIOS (ISR 2019)	0.00	10,908,860.64	0.00	10,908,860.64	8,830,546.00	8,830,546.00	8,830,546.00	0.00
		P009-083 IMPUESTO SOBRE NOMINA (ISR) EJERCICIO 2019	0.00	3,930,495.00	0.00	3,930,495.00	0.00	0.00	0.00	0.00
P010		ADMINISTRACION PROGRAMATICA Y PRESUPUESTARIA	7,500,000.00	1,900,170.56	2,240,817.26	7,159,353.30	4,038,363.90	4,038,363.90	3,679,910.78	0.00
		P010-001 OPERACION DE PROGRAMACION	7,500,000.00	1,900,170.56	2,240,817.26	7,159,353.30	4,038,363.90	4,038,363.90	3,679,910.78	0.00
P013		EQUIDAD DE GÉNERO	2,668,503.00	612,562.62	258,572.22	3,022,493.40	1,314,223.93	1,314,223.93	1,204,309.71	0.00
		P013-001 GASTOS DE OPERACION DE ATENCION LA MUJER	2,168,503.00	571,240.80	217,250.40	2,522,493.40	1,256,302.11	1,256,302.11	1,147,387.89	0.00
		P013-002 FOMENTAR LA EQUIDAD DE GENERO ENTRE HOMBRES Y MUJERES	500,000.00	41,321.82	41,321.82	500,000.00	57,921.82	57,921.82	56,921.82	0.00
P015		CONSTRUCCIÓN DE CIUDADANÍA	2,728,805.00	183,643.98	373,692.04	2,538,756.94	1,047,594.32	1,047,594.32	991,105.99	0.00
		P015-001 GASTOS DE OPERACION DE ATENCION CIUDADANA	2,728,805.00	183,643.98	373,692.04	2,538,756.94	1,047,594.32	1,047,594.32	991,105.99	0.00
P018		EVALUACIÓN DEL DESEMPEÑO	308,000.00	544,000.00	462,000.00	390,000.00	390,000.00	390,000.00	390,000.00	0.00
		P018-001 EVALUACIÓN DE DESEMPEÑO FISM Y FORTAMUN	308,000.00	544,000.00	462,000.00	390,000.00	390,000.00	390,000.00	390,000.00	0.00


 L.A.E. CARMELINA FALCÓN ARIAS
 DIRECCIÓN DE PROGRAMACIÓN


 I.Q.I. MAURO WILG NEGRÍN
 PRIMER CONCEJAL



MUNICIPIO DE MACUSPANA, TABASCO.

GASTO POR PROGRAMAS Y PROYECTOS

CORTE AL MES DE: JULIO 2021

MOD. INVERSION: PROGRAMA NORMAL

P.P	Proy.	Descripción	Autorizado	Adecuaciones		Modificado	Devengado	Ejercido	Pagado	Subejercicio	
				Ampliaciones	Reducciones						
			Presupuesto Total	746,592,674.54	506,343,366.66	481,989,204.94	770,946,836.26	398,593,276.26	389,808,043.25	375,562,731.71	8,785,233.01
E001		AGUA POTABLE	48,892,634.82	13,898,977.24	15,421,962.52	47,369,649.54	27,239,193.11	25,903,037.13	23,929,834.35	1,336,155.98	
		E001-001 OPERACION DE AGUA POTABLE	48,892,634.82	13,898,977.24	15,421,962.52	47,369,649.54	27,239,193.11	25,903,037.13	23,929,834.35	1,336,155.98	
E002		DRENAJE Y ALCANTARILLADO	13,428,968.00	3,230,768.91	5,274,182.63	11,385,554.28	5,243,351.25	5,243,351.25	5,006,531.90	0.00	
		E002-001 OPERACION DE DRENAJE Y ALCANTARILLADO	13,428,968.00	3,230,768.91	5,274,182.63	11,385,554.28	5,243,351.25	5,243,351.25	5,006,531.90	0.00	
E005		APOYO A LA CULTURA	19,169,763.00	1,926,031.71	1,798,452.71	19,297,342.00	8,135,694.18	8,135,694.18	7,881,426.86	0.00	
		E005-001 OPERACION DE LAS CASAS DE LA CULTURA Y BIBLIOTECAS	19,169,763.00	1,926,031.71	1,798,452.71	19,297,342.00	8,135,694.18	8,135,694.18	7,881,426.86	0.00	
E006		RECREACION	21,673,097.00	1,452,258.87	4,842,370.03	18,282,985.84	9,035,554.32	9,035,554.32	8,668,636.71	0.00	
		E006-001 OPERACION DE DECURM	18,973,097.00	1,452,258.87	2,642,370.03	17,782,985.84	9,035,554.32	9,035,554.32	8,668,636.71	0.00	
		E006-002 EVENTOS	1,000,000.00	0.00	500,000.00	500,000.00	0.00	0.00	0.00	0.00	
		E006-003 DIA DE REYES	300,000.00	0.00	300,000.00	0.00	0.00	0.00	0.00	0.00	
		E006-004 DIA DE LAS MADRES	200,000.00	0.00	200,000.00	0.00	0.00	0.00	0.00	0.00	
		E006-005 CELEBRACION DEL DIA DEL NIÑO	200,000.00	0.00	200,000.00	0.00	0.00	0.00	0.00	0.00	
		E006-006 DIA DEL MESTRO	1,000,000.00	0.00	1,000,000.00	0.00	0.00	0.00	0.00	0.00	
E007		DEPORTE	1,882,217.00	2,794.13	2,794.13	1,882,217.00	577,548.55	577,548.55	554,905.84	0.00	
		E007-001 OPERACION DE DEPORTES	1,882,217.00	2,794.13	2,794.13	1,882,217.00	577,548.55	577,548.55	554,905.84	0.00	
E012		ORDENAMIENTO TERRITORIAL	39,527,581.00	9,897,201.35	7,804,502.40	41,620,279.95	20,151,306.37	20,005,146.37	18,615,115.73	146,160.00	
		E012-001 OPERACION DE SERVICIOS MUNICIPALES	22,590,000.00	9,145,496.87	5,425,948.78	26,309,548.09	16,588,432.07	16,442,272.07	15,154,487.45	146,160.00	
		E012-002 OPERACION DE BACHEO	1,582,581.00	149,987.31	409,351.53	1,323,216.78	660,284.45	660,284.45	633,876.98	0.00	
		E012-003 OPERACION DE ALUMBRADO PUBLICO	15,355,000.00	601,717.17	1,969,202.09	13,987,515.08	2,902,589.85	2,902,589.85	2,826,751.30	0.00	
		E012-004 SUMINISTRO DE LUMINARIA PARA ALUMBRADO PUBLICO	0.00	0.00	0.00	0.00	0.00	0.00	0.00	0.00	
E019		VIGILANCIA DE TRANSITO	10,569,487.00	1,991,881.15	1,896,560.15	10,664,808.00	3,977,486.04	3,977,486.04	3,637,042.05	0.00	
		E019-001 OPERACION DE TRANSITO MUNICIPAL (INGRESOS DE GESTION 2021)	7,600,000.00	1,249,301.71	1,249,301.71	7,600,000.00	2,646,777.16	2,646,777.16	2,326,750.78	0.00	
		E019-002 OPERACION DE TRANSITO CT	2,969,487.00	742,579.44	647,258.44	3,064,808.00	1,330,708.88	1,330,708.88	1,310,291.27	0.00	
E029		PROTECCION CIVIL	3,400,000.00	413,290.30	259,766.60	3,553,523.70	1,563,600.47	1,563,600.47	1,438,673.31	0.00	
		E029-001 GASTO DE OPERACION DE LA COORDINACIÓN DE PROTECCIÓN CIVIL	3,400,000.00	413,290.30	259,766.60	3,553,523.70	1,563,600.47	1,563,600.47	1,438,673.31	0.00	
E031		ATENCION A PERSONAS CON DISCAPACIDAD	2,300,694.00	501,659.14	294,759.14	2,507,594.00	1,153,233.08	1,153,233.08	1,135,840.91	0.00	
		E031-001 OPERACION DE LA UBR	2,300,694.00	501,659.14	294,759.14	2,507,594.00	1,153,233.08	1,153,233.08	1,135,840.91	0.00	
E032		ASISTENCIA A ADULTOS MAYORES	350,000.00	0.00	0.00	350,000.00	0.00	0.00	0.00	0.00	
		E032-001 PROGRAMA PERMANENTE CASA DIA DEL ANCIANO	350,000.00	0.00	0.00	350,000.00	0.00	0.00	0.00	0.00	
E035		ATENCIÓN A FAMILIAS Y POBLACIÓN VULNERABLE	20,240,777.30	4,044,506.98	3,499,644.24	20,785,640.04	11,650,615.29	10,956,417.05	10,448,592.53	694,198.24	
		E035-001 GASTOS DE OPERACION DEL D.I.F. MUNICIPAL	19,240,777.30	2,650,707.90	3,304,845.16	18,586,640.04	10,602,698.51	10,602,698.51	10,094,873.99	0.00	
		E035-002 DONATIVOS	1,000,000.00	0.00	0.00	1,000,000.00	69,162.00	69,162.00	69,162.00	0.00	
		E035-004 APOYO PARA LA COMPRA DE TRANSFORMADOR (INGRESOS DE GESTION 2021)	0.00	379,999.08	159,999.08	220,000.00	0.00	0.00	0.00	0.00	
		E035-006 PROGRAMA DE APOYO AL COVID-19	0.00	480,000.00	0.00	480,000.00	479,997.79	0.00	0.00	479,997.79	
		E035-007 PROGRAMA DE APOYO AL COVID-19 (FEIEF 2021)	0.00	533,800.00	34,800.00	499,000.00	498,756.99	284,556.54	284,556.54	214,200.45	
		E035-008 OPERACION DEL DIF (FEIEF 2021)	0.00	0.00	0.00	0.00	0.00	0.00	0.00	0.00	
		E035-009 PROGRAMA DE APOYO AL COVID-2019	0.00	0.00	0.00	0.00	0.00	0.00	0.00	0.00	
E039		BIENESTAR ALIMENTARIO NUTRICIONAL	800,000.00	0.00	300,000.00	500,000.00	22,489.00	22,489.00	22,489.00	0.00	
		E039-001 OPERACION DEL CENDI MUNICIPAL "BERTHA VONN GLUMMER"	800,000.00	0.00	300,000.00	500,000.00	22,489.00	22,489.00	22,489.00	0.00	
E048		PRESTACION DE SERVICIOS PUBLICOS	2,818,782.00	363,805.84	361,249.83	2,821,338.01	1,500,041.79	1,500,041.79	1,441,991.14	0.00	

00000224



MUNICIPIO DE MACUSPANA, TABASCO.

GASTO POR PROGRAMAS Y PROYECTOS

CORTE AL MES DE: JULIO 2021

MOD. INVERSION: PROGRAMA NORMAL

P.P	Proy.	Descripción	Autorizado	Adecuaciones		Modificado	Devengado	Ejercido	Pagado	Subejercicio
				Ampliaciones	Reducciones					
F001	E048-001	OPERACION DE REGISTRO CIVIL	2,818,782.00	363,805.84	361,249.83	2,821,338.01	1,500,041.79	1,500,041.79	1,441,991.14	0.00
		DESARROLLO AGRICOLA	6,000,000.00	2,534,913.80	1,068,974.45	7,465,939.35	4,148,950.23	4,148,950.23	3,936,451.04	0.00
	F001-001	OPERACION DE DESARROLLO	6,000,000.00	1,034,913.80	568,974.45	6,465,939.35	3,648,950.23	3,648,950.23	3,436,451.04	0.00
	F001-004	DOTACION DE CRIAS DE TILAPIA DE CRECIMIENTO Y ENGORDA, PARA PRODUCTORES DEL MUNICIPIO DE MACUSPANA.	0.00	1,500,000.00	500,000.00	1,000,000.00	500,000.00	500,000.00	500,000.00	0.00
F008	APOYO TURISTICO		3,115,825.00	633,642.40	463,373.68	3,286,093.72	1,502,056.63	1,502,056.63	1,385,222.84	0.00
	F008-001	OPERACION DE FOMENTO ECONOMICO Y TURISMO	3,115,825.00	633,642.40	463,373.68	3,286,093.72	1,502,056.63	1,502,056.63	1,385,222.84	0.00
F015	VIVIENDA		0.00	8,803,907.60	479,443.62	8,324,463.98	7,477,360.10	7,477,360.10	7,473,344.19	0.00
	F015-001	CONSTRUCCION DE CUARTOS DORMITORIOS	0.00	1,102,324.96	6,471.77	1,095,853.19	1,095,853.19	1,095,853.19	1,095,853.19	0.00
	F015-002	CONSTRUCCION DE CUARTOS DORMITORIOS	0.00	1,101,855.05	8,397.93	1,093,457.12	1,093,457.12	1,093,457.12	1,093,457.12	0.00
	F015-003	CONSTRUCCION DE CUARTOS DORMITORIOS	0.00	1,119,310.12	6,630.02	1,112,680.10	1,112,680.10	1,112,680.10	1,112,680.10	0.00
	F015-004	CONSTRUCCION DE CUARTOS DORMITORIOS	0.00	1,244,299.09	0.00	1,244,299.09	995,253.83	995,253.83	995,253.83	0.00
	F015-005	CONSTRUCCION DE CUARTOS DORMITORIOS	0.00	1,115,996.49	7,406.20	1,108,590.29	1,108,590.29	1,108,590.29	1,108,590.29	0.00
	F015-006	CONSTRUCCION DE CUARTOS DORMITORIOS	0.00	622,573.51	2,073.20	620,500.31	620,500.31	620,500.31	618,562.89	0.00
	F015-007	CONSTRUCCION DE CUARTOS DORMITORIOS	0.00	1,112,290.28	5,700.55	1,106,589.73	1,106,589.73	1,106,589.73	1,106,589.73	0.00
	F015-008	CONSTRUCCION DE CUARTOS DORMITORIOS EN MACUSPANA, EJ. BAYONA	0.00	1,385,258.10	442,763.95	942,494.15	344,435.53	344,435.53	342,357.04	0.00
F021	APOYO AL FOMENTO DE LA CULTURA AMBIENTAL		2,148,548.00	445,740.56	350,553.02	2,243,735.54	1,191,434.96	1,191,434.96	1,100,268.93	0.00
	F021-001	OPERACION DE PROTECCION AMBIENTAL	2,148,548.00	445,740.56	350,553.02	2,243,735.54	1,191,434.96	1,191,434.96	1,100,268.93	0.00
F025	PROMOCION Y FOMENTO		0.00	380,000.00	0.00	380,000.00	0.00	0.00	0.00	0.00
	F025-001	FORTALECIMIENTO A TIENDAS DE ABASTO RURAL	0.00	380,000.00	0.00	380,000.00	0.00	0.00	0.00	0.00
F028	PROMOCION Y FOMENTO		1,800,000.00	0.00	1,800,000.00	0.00	0.00	0.00	0.00	0.00
	F028-001	FERIA MUNICIPAL	1,000,000.00	0.00	1,000,000.00	0.00	0.00	0.00	0.00	0.00
	F028-002	FERIA ESTATAL	800,000.00	0.00	800,000.00	0.00	0.00	0.00	0.00	0.00
K002	INFRAESTRUCTURA PARA AGUA POTABLE		0.00	30,192,809.82	11,238,400.19	18,954,409.63	6,048,347.75	6,048,347.75	6,033,469.07	0.00
	05000205/	CONSTRUCCION DE POZO PROFUNDO DE AGUA ENTUBADA EN EL MUNICIPIO DE MACUSPANA, RA. MONTE ADENTRO	0.00	3,660,538.44	1,223,175.82	2,437,362.62	0.00	0.00	0.00	0.00
	05000206/	CONSTRUCCION DE RED DE AGUA POTABLE EN EL MUNICIPIO DE MACUSPANA, RA. MONTE ADENTRO	0.00	7,951,332.84	3,350,377.28	4,600,955.56	0.00	0.00	0.00	0.00
	K002-003	AMPLIACION DE LA RED DE AGUA POTABLE DE LA CALLE LAZARO CARDENAS, CIUDAD MACUSPANA	0.00	1,332,300.40	5,382.39	1,326,918.01	1,326,918.01	1,326,918.01	1,326,918.01	0.00
	K002-004	CONSTRUCCION DE SISTEMA DE AGUA POTABLE EN LA RA. VEINTE DE NOVIEMBRE	0.00	3,386,700.76	0.00	3,386,700.76	2,852,640.16	2,852,640.16	2,845,957.96	0.00
	K002-005	REHABILITACION DEL SISTEMA DE AGUA ENTUBADA EN MACUSPANA, RA. JOSE MARIA PINO SUAREZ	0.00	7,294,872.76	3,638,780.05	3,656,092.71	1,358,273.58	1,358,273.58	1,350,077.10	0.00
	K002-006	EQUIPAMIENTO DE ANILLOS PARA POZOS ARTESIANOS	0.00	10,440.00	0.00	10,440.00	10,440.00	10,440.00	10,440.00	0.00
	K002-007	EQUIPAMIENTO DE ANILLOS PARA POZOS ARTESIANOS	0.00	12,528.00	0.00	12,528.00	12,528.00	12,528.00	12,528.00	0.00
	K002-008	EQUIPAMIENTO DE ANILLOS PARA POZOS ARTESIANOS	0.00	7,308.00	0.00	7,308.00	7,308.00	7,308.00	7,308.00	0.00
	K002-009	EQUIPAMIENTO DE ANILLOS PARA POZOS ARTESIANOS	0.00	459,360.00	0.00	459,360.00	459,360.00	459,360.00	459,360.00	0.00
	K002-010	EQUIPAMIENTO DE ANILLOS PARA POZOS ARTESIANOS	0.00	20,880.00	0.00	20,880.00	20,880.00	20,880.00	20,880.00	0.00
	K002-013	CONSTRUCCION DE SISTEMA DE AGUA ENTUBADA EN LA RA. VERNET 2DA.SECCION	0.00	6,056,548.62	3,020,684.65	3,035,863.97	0.00	0.00	0.00	0.00
K003	DRENAJE Y ALCANTARILLADO		0.00	26,002,672.21	5,901,562.87	20,101,109.34	4,708,073.74	4,708,073.74	4,539,701.36	0.00
	K003-003	REHABILITACION DE DRENAJE SANITARIO EN LA CALLE ALMENDROS DE LA COLONIA JOSEFA ORTIZ DE DOMINGUEZ	0.00	2,429,025.59	0.00	2,429,025.59	1,727,820.27	1,727,820.27	1,722,225.37	0.00



MUNICIPIO DE MACUSPANA, TABASCO.

GASTO POR PROGRAMAS Y PROYECTOS

CORTE AL MES DE: JULIO 2021

MOD. INVERSION: PROGRAMA NORMAL

P.P	Proy.	Descripción	Autorizado	Adecuaciones		Modificado	Devengado	Ejercido	Pagado	Subejercicio
				Ampliaciones	Reducciones					
	K003-004	REHABILITACION DE DRENAJE SANITARIO EN LA CALLE JOSEFA ORTIZ DE DOMINGUEZ DE LA COLONIA BELEN	0.00	486,443.22	3,996.42	482,446.80	482,446.80	482,446.80	480,840.20	0.00
	K003-005	REHABILITACION DE DRENAJE SANITARIO EN LA CALLE ALFONSO GOMEZ, DE LA COLONIA BELEN	0.00	417,743.94	3,352.68	414,391.26	414,391.26	414,391.26	413,495.81	0.00
	K003-006	REHABILITACION DE DRENAJE SANITARIO EN MACUSPANA, COLONIA OBRERA, CALLE 27 DE FEBRERO	0.00	684,481.62	0.00	684,481.62	0.00	0.00	0.00	0.00
	K003-007	REHABILITACION DE DRENAJE SANITARIO EN MACUSPANA, COL. FLORIDA, CALLE GARDENIAS	0.00	366,872.87	0.00	366,872.87	205,339.92	205,339.92	204,100.80	0.00
	K003-008	REHABILITACION DE DRENAJE SANITARIO EN MACUSPANA, CD. PEMEX, COLONIA AMPLIACION OBRERA, CALLE 1	0.00	1,352,335.68	0.00	1,352,335.68	902,903.34	902,903.34	749,751.68	0.00
	K003-009	REHABILITACION DE DRENAJE SANITARIO EN MACUSPANA, COL. FLORIDA, CALLE OROPEZA	0.00	412,702.62	0.00	412,702.62	30,689.05	30,689.05	30,503.86	0.00
	K003-010	REHABILITACION DE DRENAJE SANITARIO EN MACUSPANA, COL. INDEPENDENCIA, CALLE MIGUEL DOMINGUEZ Y JOSE MARIA MORELOS	0.00	3,707,102.07	1,850,686.62	1,856,415.45	0.00	0.00	0.00	0.00
	K003-011	REHABILITACION DE DRENAJE SANITARIO EN MACUSPANA, COLONIA BELEN, CALLE ALFONSO GOMEZ	0.00	323,476.78	0.00	323,476.78	251,758.26	251,758.26	250,239.03	0.00
	K003-012	REHABILITACION DE DRENAJE SANITARIO EN MACUSPANA, VILLA BENITO JUAREZ (SAN CARLOS), CALLE PORFIRIO DIAZ	0.00	457,889.85	0.00	457,889.85	355,215.03	355,215.03	353,071.49	0.00
	K003-013	REHABILITACION DE DRENAJE SANITARIO EN MACUSPANA, VILLA BENITO JUAREZ (SAN CARLOS), COLONIA SANTA TERESA CALLE SIN NOMBRE	0.00	458,426.12	0.00	458,426.12	337,509.81	337,509.81	335,473.12	0.00
	K003-014	REHABILITACION DE DRENAJE SANITARIO EN MACUSPANA, CD. MACUSPANA, COL. CENTRO CALLE LAZARO CARDENAS	0.00	859,442.04	0.00	859,442.04	0.00	0.00	0.00	0.00
	K003-015	REHABILITACION DE DRENAJE SANITARIO EN MACUSPANA, VILLA BENITO JUAREZ, CALLE MALINCHE	0.00	810,313.56	0.00	810,313.56	0.00	0.00	0.00	0.00
	K003-016	REHABILITACION DE DRENAJE SANITARIO EN MACUSPANA, VILLA BENITO JUAREZ, CALLE EL RETIRO	0.00	897,608.42	0.00	897,608.42	0.00	0.00	0.00	0.00
	K003-017	REHABILITACION DE DRENAJE SANITARIO EN MACUSPANA, COL. INDEPENDENCIA, CALLE CERRADA DE CORREGIDORA	0.00	2,505,791.74	267,589.64	2,238,202.10	0.00	0.00	0.00	0.00
	K003-018	REHABILITACION DE DRENAJE SANITARIO EN MACUSPANA, POB. AGUILES SERDAN (SAN FERNANDO), CALLE INDEPENDENCIA	0.00	1,964,867.59	627,122.01	1,337,745.58	0.00	0.00	0.00	0.00
	K003-019	REHABILITACION DE CARCAMO EN MACUSPANA, RA. SAN ANTONIO	0.00	4,263,683.01	1,980,566.29	2,283,116.72	0.00	0.00	0.00	0.00
	K003-020	REHABILITACION DE CARCAMO EN MACUSPANA, COL. LA ESCALERA	0.00	2,462,004.17	1,168,249.21	1,293,754.96	0.00	0.00	0.00	0.00
	K003-021	REHABILITACION DE DRENAJE SANITARIO EN MACUSPANA, POB. AGUILES SERDAN (SAN FERNANDO) CALLE MIGUEL HIDALGO	0.00	1,142,461.32	0.00	1,142,461.32	0.00	0.00	0.00	0.00
	K003-022	REHABILITACION DE CARCAMO EN MACUSPANA, COL. LA ESCALERA 2DA.ETAPA URBANIZACION	0.00	0.00	0.00	0.00	0.00	0.00	0.00	0.00
K005		0.00	51,620,406.64	15,790,402.26	35,830,004.38	11,261,209.62	11,261,209.62	11,251,739.95	0.00	0.00
	K005-004	CONSTRUCCION DE PAVIMENTO CON CONCRETO HIDRAULICO EN LA CALLE PROLONGACION DE ALATORRE DE LA COLONIA CENTRO, CIUDAD MACUSPANA	0.00	1,090,616.80	5,631.66	1,084,985.14	1,084,985.14	1,084,985.14	1,084,985.14	0.00
	K005-005	CONSTRUCCION DE PAVIMENTO CON CONCRETO HIDRAULICO EN LA CALLE PROLONGACION DE MOCTEZUMA COLONIA CENTRO, CIUDAD MACUSPANA	0.00	3,817,223.54	23,100.01	3,794,123.53	3,794,123.53	3,794,123.53	3,793,749.28	0.00
	K005-006	CONSTRUCCION DE PAVIMENTO CON CONCRETO HIDRAULICO EN LA CALLE PROLONGACION DE NIÑOS HEROES, COLONIA CENTRO, CIUDAD MACUSPANA	0.00	1,163,000.95	5,607.26	1,157,393.69	1,157,393.69	1,157,393.69	1,157,393.69	0.00
	K005-007	CONSTRUCCION DE PAVIMENTO CON CONCRETO HIDRAULICO EN LA CALLE PROLONGACION BENITO JUAREZ, COLONIA CENTRO, CIUDAD MACUSPANA	0.00	2,082,381.16	4,610.71	2,077,770.45	2,077,770.45	2,077,770.45	2,076,203.27	0.00
	K005-008	CONSTRUCCION DE PAVIMENTO CON CONCRETO HIDRAULICO EN LA CALLE PROLONGACION DE LAZARO CARDENAS, COLONIA CENTRO, CIUDAD MACUSPANA	0.00	809,242.74	8,834.51	800,408.23	800,408.23	800,408.23	799,979.76	0.00

00000226



MUNICIPIO DE MACUSPANA, TABASCO.

GASTO POR PROGRAMAS Y PROYECTOS

CORTE AL MES DE: JULIO 2021

MOD. INVERSION: PROGRAMA NORMAL

P.P	Proy.	Descripción	Autorizado	Adecuaciones		Modificado	Devengado	Ejercido	Pagado	Subejercicio
				Ampliaciones	Reducciones					
	K005-009	CONSTRUCCION DE PAVIMENTO CON CONCRETO HIDRAULICO EN LA CALLE PROLONGACION DE MARIANO ABASOLO, COLONIA CENTRO, CIUDAD MACUSPANA	0.00	898,047.32	0.00	898,047.32	783,842.11	783,842.11	782,051.04	0.00
	K005-010	CONSTRUCCION DE PAVIMENTO CON CONCRETO HIDRAULICO EN LA CALLE PROLONGACION DE VICENTE GUERRERO, COL. CENTRO, CIUDAD MACUSPANA	0.00	953,811.32	4,198.48	949,612.84	949,612.84	949,612.84	948,003.72	0.00
	K005-011	CONSTRUCCION DE PAVIMENTO CON CONCRETO HIDRAULICO EN MACUSPANA, COLONIA BELEN, CALLE FRANCISCO GALVEZ GALVEZ	0.00	5,697,936.04	2,843,259.54	2,854,676.50	0.00	0.00	0.00	0.00
	K005-012	CONSTRUCCION DE PAVIMENTO CON CONCRETO HIDRAULICO EN LA CALLE MIGUEL HIDALGO DEL POBLADO AQUILES SERDAN (SAN FERNANDO)	0.00	4,808,678.64	2,084,972.90	2,723,705.74	0.00	0.00	0.00	0.00
	K005-013	CONSTRUCCION DE GUARNICIONES Y BANQUETAS EN LA CALLE MIGUEL HIDALGO DEL POBLADO AQUILES SERDAN (SAN FERNANDO)	0.00	1,103,144.84	116,840.28	986,304.56	0.00	0.00	0.00	0.00
	K005-014	CONSTRUCCION DE PAVIMENTO CON CONCRETO HIDRAULICO EN MACUSPANA, COL. DIVINO MISTERIO, CALLE CARRIZAL	0.00	989,569.61	173,157.61	816,412.00	613,073.63	613,073.63	609,374.05	0.00
	K005-015	CONSTRUCCION DE PAVIMENTO CON CONCRETO HIDRAULICO EN MACUSPANA, COL. DIVINO MISTERIO, CALLE PUXCATAN	0.00	1,521,409.66	386,133.60	1,135,276.06	0.00	0.00	0.00	0.00
	K005-016	CONSTRUCCION DE PAVIMENTO CON CONCRETO HIDRAULICO EN MACUSPANA, COL. CENTRO, CALLE JOSE MARIA MORELOS	0.00	1,472,204.14	557,170.83	915,033.31	0.00	0.00	0.00	0.00
	K005-017	CONSTRUCCION DE PAVIMENTO CON CONCRETO HIDRAULICO EN MACUSPANA, COL. CENTRO, CALLE REFORMA	0.00	11,129,991.52	4,226,449.23	6,903,542.29	0.00	0.00	0.00	0.00
	K005-018	CONSTRUCCION DE PAVIMENTO CON CONCRETO HIDRAULICO EN MACUSPANA, COL. FLORIDA, CALLE CAROLINA	0.00	3,827,276.86	1,634,349.34	2,192,927.52	0.00	0.00	0.00	0.00
	K005-019	CONSTRUCCION DE PAVIMENTO CON CONCRETO HIDRAULICO EN MACUSPANA, RA. MELCHOR OCAMPO 2DA. SECCION, CALLE MELCHOR OCAMPO, CALLE CAROLINA	0.00	6,192,154.53	2,291,882.19	3,900,272.34	0.00	0.00	0.00	0.00
	K005-020	CONSTRUCCION DE PAVIMENTO CON CONCRETO HIDRAULICO EN MACUSPANA, COL. NIÑOS HEROES, CALLE JUAN DE LA BARRERA Y FERNANDO MONTES DE OCA	0.00	2,855,529.24	1,424,204.11	1,431,325.13	0.00	0.00	0.00	0.00
	K005-021	CONSTRUCCION DE PAVIMENTO CON CONCRETO HIDRAULICO MACUSPANA, COL. DIVINO MISTERIO, CALLE CHILAPA	0.00	1,208,187.73	0.00	1,208,187.73	0.00	0.00	0.00	0.00
K017		INFRAESTRUCTURA PARA EL DESARROLLO PECUARIO	0.00	649,436.86	0.00	649,436.86	0.00	0.00	0.00	0.00
	K017-001	COMPLEMENTARIA PARA LA INFRAESTRUCTURA PECUARIA 3RA. ETAPA	0.00	649,436.86	0.00	649,436.86	0.00	0.00	0.00	0.00
K024		ADQUISICION DE BIENES MUEBLES	0.00	853,325.70	0.00	853,325.70	798,066.10	413,109.58	413,109.58	384,956.52
	K024-006	ADQUISICION DE BOMBAS SUMERGIBLES, MOTOR MONOFASICO Y CAJA DE CONTROL	0.00	468,369.18	0.00	468,369.18	413,109.58	413,109.58	413,109.58	0.00
	K024-007	ADQUISICION DE 3 TERMINALES DIGITAL MOVIL	0.00	384,956.52	0.00	384,956.52	384,956.52	0.00	0.00	384,956.52
K032		INFRAESTRUCTURA PARA EL DESARROLLO SOCIAL	0.00	115,090,550.13	34,416,839.54	80,673,710.59	33,867,607.99	33,867,607.99	32,081,062.96	0.00
	05000203/	REHABILITACION DE CAMINO RURAL EN EL MUNICIPIO DE MACUSPANA, COLONIA BUERGOS	0.00	19,203,483.48	9,435,874.48	9,767,609.00	0.00	0.00	0.00	0.00
	05000204/	REHABILITACION DE CAMINO RURAL EN EL MUNICIPIO DE MACUSPANA, RA. MELCHOR OCAMPO 3RA.SECC.	0.00	11,247,680.49	5,129,202.56	6,118,477.93	3,043,219.41	3,043,219.41	3,024,855.15	0.00
	K032-002	REHABILITACION DE CAMINO CON GRAVA DE REVESTIMIENTO	0.00	1,983,474.58	8,108.42	1,975,366.16	1,975,366.16	1,975,366.16	1,975,366.16	0.00
	K032-003	REHABILITACION DE CAMINO CON GRAVA DE REVESTIMIENTO	0.00	1,591,411.24	7,579.19	1,583,832.05	1,583,832.05	1,583,832.05	1,583,832.05	0.00
	K032-004	REHABILITACION DE CAMINO CON GRAVA DE REVESTIMIENTO	0.00	639,045.75	3,129.96	635,915.79	635,915.79	635,915.79	635,915.79	0.00
	K032-005	REHABILITACION DE CAMINO CON GRAVA DE REVESTIMIENTO	0.00	392,699.02	1,841.18	390,857.84	390,857.84	390,857.84	390,857.84	0.00
	K032-006	REHABILITACION DE CAMINO CON GRAVA DE REVESTIMIENTO	0.00	2,047,394.68	6,598.78	2,040,795.90	2,040,795.90	2,040,795.90	2,040,795.90	0.00
	K032-007	REHABILITACION DE CAMINO CON GRAVA DE REVESTIMIENTO	0.00	1,453,277.94	0.00	1,453,277.94	1,272,551.11	1,272,551.11	1,264,871.93	0.00
	K032-008	REHABILITACION DE CAMINO CON GRAVA DE REVESTIMIENTO	0.00	1,384,190.03	6,537.62	1,377,652.41	1,377,652.41	1,377,652.41	1,376,782.77	0.00
	K032-009	REHABILITACION DE CAMINO CON GRAVA DE REVESTIMIENTO	0.00	508,259.29	1,376.02	506,883.27	506,883.27	506,883.27	506,883.27	0.00



MUNICIPIO DE MACUSPANA, TABASCO.

GASTO POR PROGRAMAS Y PROYECTOS

CORTE AL MES DE: JULIO 2021

MOD. INVERSION: PROGRAMA NORMAL

P.P	Proy.	Descripción	Autorizado	Adecuaciones		Modificado	Devengado	Ejercido	Pagado	Subejercicio
				Ampliaciones	Reducciones					
	K032-010	REHABILITACION DE CAMINO CON CONCRETO ASFALTICO	0.00	3,055,650.52	27,971.66	3,027,678.86	3,027,678.86	3,027,678.86	3,027,678.86	0.00
	K032-011	REHABILITACION DE CAMINO CON GRAVA DE REVESTIMIENTO	0.00	1,283,311.89	5,002.82	1,278,309.07	1,278,309.07	1,278,309.07	1,278,309.07	0.00
	K032-012	REHABILITACION DE CAMINO CON GRAVA DE REVESTIMIENTO	0.00	1,145,296.19	5,643.20	1,139,652.99	1,139,652.99	1,139,652.99	1,139,652.99	0.00
	K032-013	REHABILITACION DE CAMINO EN MACUSPANA, RA. NARCISO MENDOZA 1ERA. SECCION	0.00	1,208,136.82	11,316.25	1,196,820.57	1,196,820.57	1,196,820.57	966,021.30	0.00
	K032-014	REHABILITACION DE CAMINO EN MACUSPANA, RA. FRANCISCO I. MADERO ALTO 2DA. SECCION	0.00	2,454,317.79	11,269.47	2,443,048.32	2,443,048.32	2,443,048.32	2,438,350.66	0.00
	K032-015	REHABILITACION DE CAMINO EN MACUSPANA, EJ. CELIA GONZALEZ DE ROVIROSA	0.00	3,924,902.00	1,969,173.95	1,955,728.05	1,955,728.05	1,955,728.05	1,884,832.36	0.00
	K032-016	REHABILITACION DE CAMINO EN MACUSPANA, RA. GREGORIO MENDEZ 2DA. SECCION (PATAZTAL)	0.00	1,184,604.17	0.00	1,184,604.17	700,100.59	700,100.59	210,030.18	0.00
	K032-017	REHABILITACION DE CAMINO EN MACUSPANA, RA. MALUCO 1ERA. SECCION	0.00	9,807,162.54	4,894,260.37	4,912,902.17	2,657,152.99	2,657,152.99	2,641,118.44	0.00
	K032-018	REHABILITACION DE CAMINO EN MACUSPANA, RA. BITZAL 6TA. SECCION	0.00	1,391,232.87	0.00	1,391,232.87	1,230,343.87	1,230,343.87	1,222,919.38	0.00
	K032-019	REHABILITACION DE CAMINO EN MACUSPANA, RA. BITZAL 7MA. SECCION	0.00	1,364,535.94	0.00	1,364,535.94	1,214,658.26	1,214,658.26	1,207,328.42	0.00
	K032-020	REHABILITACION DE CAMINO EN MACUSPANA, RA. FRANCISCO BATES	0.00	2,311,247.81	635,532.33	1,675,715.48	0.00	0.00	0.00	0.00
	K032-021	REHABILITACION DE CAMINO EN MACUSPANA, RA. FRANCISCO I. MADERO BAJO	0.00	2,637,864.61	577,095.30	2,060,769.31	1,451,915.67	1,451,915.67	866,171.01	0.00
	K032-022	REHABILITACION DE CAMINO CON MEZCLA ASFALTICA EN MACUSPANA, RA. NUEVA ESPERANZA	0.00	5,590,167.73	2,614,175.41	2,975,992.32	805,691.02	805,691.02	800,829.09	0.00
	K032-023	REHABILITACION DE CAMINO EN MACUSPANA, RA. GUSTAVO A MADERO	0.00	2,060,916.30	0.00	2,060,916.30	1,463,805.00	1,463,805.00	1,454,971.70	0.00
	K032-024	REHABILITACION DE CAMINO EN MACUSPANA, RA. ENCRUCIJADA	0.00	798,484.68	186,684.52	611,800.16	0.00	0.00	0.00	0.00
	K032-025	REHABILITACION DE CAMINO CON MEZCLA ASFALTICA EN MACUSPANA, RA. HERMENEGILDO GALEANA (CHIVEROS)	0.00	4,629,933.95	0.00	4,629,933.95	0.00	0.00	0.00	0.00
	K032-026	AMPLIACION DE ELECTRIFICACION EN MACUSPANA, COL. INDEPENDENCIA, CALLE 1RA. DE MAYO Y CERRADA 21 DE MARZO	0.00	1,922,568.42	957,595.59	964,972.83	475,628.79	475,628.79	142,688.64	0.00
	K032-027	AMPLIACION DE ELECTRIFICACION EN MACUSPANA, COL. INDEPENDENCIA, CALLE 20 DE NOVIEMBRE	0.00	913,933.21	455,028.57	458,904.64	0.00	0.00	0.00	0.00
	K032-028	REHABILITACION DE CAMINO EN MACUSPANA, RA. ALLENDE BAJO 1RA. SECCION (SAN JOAQUIN)	0.00	1,048,869.54	234,951.54	813,918.00	0.00	0.00	0.00	0.00
	K032-029	REHABILITACION DE CAMINO EN MACUSPANA, RA. UNION Y LIBERTAD	0.00	1,549,994.12	283,019.73	1,266,974.39	0.00	0.00	0.00	0.00
	K032-030	REHABILITACION DE CAMINO EN MACUSPANA, RA. ALLENDE ALTO 1RA. SECCION	0.00	1,264,498.73	304,101.00	960,397.73	0.00	0.00	0.00	0.00
	K032-031	REHABILITACION DE CAMINO EN MACUSPANA, RA. ALLENDE ALTO 2DA. SECCION	0.00	1,229,740.32	235,734.70	994,005.62	0.00	0.00	0.00	0.00
	K032-032	REHABILITACION DE CAMINO EN MACUSPANA, RA. LIMON 1A. SECCION SECTOR A	0.00	825,141.70	0.00	825,141.70	0.00	0.00	0.00	0.00
	K032-033	REHABILITACION DE CAMINO EN MACUSPANA, EJ. BENITO JUAREZ	0.00	845,855.26	274,372.15	571,483.11	0.00	0.00	0.00	0.00
	K032-034	REHABILITACION DE CAMINO EN MACUSPANA, RA. GUADALUPE VICTORIA	0.00	1,112,750.47	189,190.53	923,559.94	0.00	0.00	0.00	0.00
	K032-035	REHABILITACION DE CAMINO EN MACUSPANA, RA. NABOR CORNELIO	0.00	951,516.78	309,466.48	642,050.30	0.00	0.00	0.00	0.00
	K032-036	REHABILITACION DE CAMINO EN MACUSPANA, RA. CORRALILLO 1RA. SECCION	0.00	2,803,121.96	902,101.49	1,901,020.47	0.00	0.00	0.00	0.00
	K032-037	REHABILITACION DE CAMINO EN MACUSPANA, RA. CACAHUATILLO	0.00	267,939.75	53,767.33	214,172.42	0.00	0.00	0.00	0.00
	K032-038	REHABILITACION DE CAMINO EN MACUSPANA, RA. LICENCIADO JUAN CESAR BECERRA BATES	0.00	5,513,916.76	1,985,260.21	3,528,656.55	0.00	0.00	0.00	0.00
	K032-039	REHABILITACION DE CAMINO CON MEZCLA ASFALTICA EN MACUSPANA, RA. SANTOS DEGOLLADO 1RA. SECCION (EL BAYO)	0.00	2,294,097.47	0.00	2,294,097.47	0.00	0.00	0.00	0.00
	K032-040	REHABILITACION DE CAMINO CON MEZCLA ASFALTICA EN MACUSPANA, RA. SAN ANTONIO	0.00	3,279,211.64	1,325,453.10	1,953,758.54	0.00	0.00	0.00	0.00
	K032-041	AMPLIACION DE ELECTRIFICACION EN MACUSPANA, RA. CARLOS GREENE 2DA. SECCION	0.00	3,968,711.69	1,368,423.63	2,600,288.06	0.00	0.00	0.00	0.00

00000228



MUNICIPIO DE MACUSPANA, TABASCO.

GASTO POR PROGRAMAS Y PROYECTOS

CORTE AL MES DE: JULIO 2021

MOD. INVERSION: PROGRAMA NORMAL

Table with columns: P.P, Proy., Descripción, Autorizado, Adecuaciones (Ampliaciones, Reducciones), Modificado, Devengado, Ejercido, Pagado, Subejercicio. Rows include various project codes and descriptions such as 'PROYECTOS DE INVERSION', 'OBLIGACIONES JURIDICAS INELUDIBLES', etc.

Handwritten signature

00000229



MUNICIPIO DE MACUSPANA, TABASCO.

GASTO POR PROGRAMAS Y PROYECTOS

CORTE AL MES DE: JULIO 2021

MOD. INVERSION: PROGRAMA NORMAL

P.P	Proy.	Descripción	Autorizado	Adecuaciones		Modificado	Devengado	Ejercido	Pagado	Subejercicio
				Ampliaciones	Reducciones					
		P009-011 RECURSOS PENDIENTES DE APLICAR FISE 2021	10,474,717.00	16,814,154.11	27,288,871.11	0.00	0.00	0.00	0.00	0.00
		P009-012 RECURSOS PENDIENTES DE APLICAR FORTASEG 2021	11,000,000.00	0.00	11,000,000.00	0.00	0.00	0.00	0.00	0.00
		P009-013 RECURSOS PENDIENTES DE APLICAR RAMO 33 FONDO III 2021	157,900,277.70	211,205.78	141,834,642.20	16,276,841.28	0.00	0.00	0.00	0.00
		P009-018 P009-018 RECURSOS PENDIENTES DE ASIGNAR PARTICIPACIONES 2021	0.00	33,831,756.00	31,533,705.54	2,298,050.46	0.00	0.00	0.00	0.00
		P009-069 OPERACION DE FINANZAS (INGRESOS DE GESTION 2021)	0.00	949,135.35	0.00	949,135.35	844,735.35	844,735.35	775,135.35	0.00
		P009-070 PAGO DE IMPUESTO SOBRE NOMINA (ISN) EJERCICIO 2020	0.00	2,438,986.00	0.00	2,438,986.00	2,438,986.00	2,438,986.00	2,438,986.00	0.00
		P009-071 RENDIMIENTOS FINANCIEROS DE LA CUENTA DE HIDROCARBUROS TERRESTRES 2021	0.00	2,914.50	0.00	2,914.50	0.00	0.00	0.00	0.00
		P009-074 RECURSOS PENDIENTES DE ASIGNAR FEIEF 2021	0.00	499,728.00	499,000.00	728.00	0.00	0.00	0.00	0.00
		P009-075 RENDIMIENTOS FINANCIEROS DE LA CUENTA DEL FONDO III 2021	0.00	39,182.19	0.00	39,182.19	0.00	0.00	0.00	0.00
		P009-076 RENDIMIENTOS FINANCIEROS DE LA CUENTA DEL FONDO IV 2021	0.00	840.59	0.00	840.59	0.00	0.00	0.00	0.00
		P009-077 RENDIMIENTOS FINANCIEROS DE LA CUENTA DE HIDROCARBUROS MARITIMOS 2021	0.00	5,183.15	0.00	5,183.15	0.00	0.00	0.00	0.00
		P009-080 RENDIMIENTOS FINANCIEROS DE LA CUENTA DE FEIEF 2021	0.00	18.31	0.00	18.31	0.00	0.00	0.00	0.00
		P009-081 APORTACION MUNICIPAL FISE 2021	0.00	9,169,762.04	0.00	9,169,762.04	9,169,762.04	9,169,762.04	9,169,762.04	0.00
		P009-082 PAGO DE IMPUESTO SOBRE LA RENTA Y ACCESORIOS (ISR 2019)	0.00	10,908,860.64	0.00	10,908,860.64	8,830,546.00	8,830,546.00	8,830,546.00	0.00
		P009-083 IMPUESTO SOBRE NOMINA (ISR) EJERCICIO 2019	0.00	3,930,495.00	0.00	3,930,495.00	0.00	0.00	0.00	0.00
P010		ADMINISTRACION PROGRAMATICA Y PRESUPUESTARIA	7,500,000.00	1,900,170.56	2,240,817.26	7,159,353.30	4,038,363.90	4,038,363.90	3,679,910.78	0.00
		P010-001 OPERACION DE PROGRAMACION	7,500,000.00	1,900,170.56	2,240,817.26	7,159,353.30	4,038,363.90	4,038,363.90	3,679,910.78	0.00
P013		EQUIDAD DE GÉNERO	2,668,503.00	612,562.62	258,572.22	3,022,493.40	1,314,223.93	1,314,223.93	1,204,309.71	0.00
		P013-001 GASTOS DE OPERACION DE ATENCION LA MUJER	2,168,503.00	571,240.80	217,250.40	2,522,493.40	1,256,302.11	1,256,302.11	1,147,387.89	0.00
		P013-002 FOMENTAR LA EQUIDAD DE GENERO ENTRE HOMBRES Y MUJERES	500,000.00	41,321.82	41,321.82	500,000.00	57,921.82	57,921.82	56,921.82	0.00
P015		CONSTRUCCIÓN DE CIUDADANÍA	2,728,805.00	183,643.98	373,692.04	2,538,756.94	1,047,594.32	1,047,594.32	991,105.99	0.00
		P015-001 GASTOS DE OPERACION DE ATENCION CIUDADANA	2,728,805.00	183,643.98	373,692.04	2,538,756.94	1,047,594.32	1,047,594.32	991,105.99	0.00
P018		EVALUACIÓN DEL DESEMPEÑO	308,000.00	544,000.00	462,000.00	390,000.00	390,000.00	390,000.00	390,000.00	0.00
		P018-001 EVALUACIÓN DE DESEMPEÑO FISM Y FORTAMUN	308,000.00	544,000.00	462,000.00	390,000.00	390,000.00	390,000.00	390,000.00	0.00


 L.A.E. CARMELO NAVALCÓN ARIAS
 DIRECCIÓN DE PROGRAMACIÓN


 I.Q.I. MAURO YUBER NELMÍN
 PRESIDENTE CONCEJAL



MUNICIPIO DE MACUSPANA, TABASCO.

GASTO POR PROGRAMAS Y PROYECTOS

CORTE AL MES DE: JULIO 2021

MOD. INVERSION: REFRENDO

P.P	Proy.	Descripción	Autorizado	Adecuaciones		Modificado	Devengado	Ejercido	Pagado	Subejercicio
				Ampliaciones	Reducciones					
		Presupuesto Total	0.00	49,167,402.77	10,885,454.08	38,281,948.69	36,013,584.58	36,013,584.58	36,013,584.58	0.00
K002		INFRAESTRUCTURA PARA AGUA POTABLE	0.00	2,924,425.00	12,435.19	2,911,989.81	2,911,989.81	2,911,989.81	2,911,989.81	0.00
	K002-001	REHABILITACION DE LA ESTACION DE BOMBEO DE AGUAS RESIDUALES DEL SISTEMA CIRCUNVALACION, DEL MUNICIPIO DE MACUSPANA, TABASCO. (REF-K002-	0.00	2,148,540.00	7,783.18	2,140,756.82	2,140,756.82	2,140,756.82	2,140,756.82	0.00
	K002-002	MANTENIMIENTO CORRECTIVO AL SISTEMA DE INYECCION DE LA PLANTA POTABILIZADORA DE 250 LPS, DE LA CIUDAD DE MACUSPANA, DEL MUNICIPIO DE MACUSPANA, CONSISTENTE EN LA UTILIZACION DEL REACTIVO DEL SULFATO DE ALUMINIO (REF-K002-025)	0.00	775,885.00	4,652.01	771,232.99	771,232.99	771,232.99	771,232.99	0.00
K003		DRENAJE Y ALCANTARILLADO	0.00	10,000,982.64	4,625,329.35	5,375,653.29	5,375,653.29	5,375,653.29	5,375,653.29	0.00
	K003-001	CONSTRUCCION DE DRENAJE PROFUNDO EN LA CALLE REFORMA DEL MPIO. DE MACUSPANA, TABASCO. (REF-K003-015)	0.00	750,826.08	221.39	750,604.69	750,604.69	750,604.69	750,604.69	0.00
	K003-002	CONSTRUCCION DE CARCAMO EN LA CALLE REFORMA, DEL MUNICIPIO DE MACUSPANA, TABASCO (REF-K003-021)	0.00	9,250,156.56	4,625,107.96	4,625,048.60	4,625,048.60	4,625,048.60	4,625,048.60	0.00
K005		URBANIZACIÓN	0.00	15,519,235.97	15,805.52	15,503,430.45	15,503,430.45	15,503,430.45	15,503,430.45	0.00
	K005-	CONSTRUCCION DE PAVIMENTO CON CONCRETO HIDRAULICO EN EL MUNICIPIO DE MACUSPANA, CIUDAD MACUSPANA, COLONIA CENTRO, CALLE "LEON ALEJO TORRES". (REF-K005-039/05000040)	0.00	5,703,847.77	0.01	5,703,847.76	5,703,847.76	5,703,847.76	5,703,847.76	0.00
	K005-	CONSTRUCCION DE PAVIMENTO CON CONCRETO HIDRAULICO EN EL MUNICIPIO DE MACUSPANA, CIUDAD MACUSPANA, COLONIA CENTRO CALLES "LIBANO BLANDIN" Y "LAZARO CARDENAS" (REF-K005-040/05000039)	0.00	9,437,530.59	15,805.51	9,421,725.08	9,421,725.08	9,421,725.08	9,421,725.08	0.00
	K005-003	REHABILITACION DE CALLE DE ACCESO A LA COLONIA ARBOLEDAS (REF-K005-046)	0.00	377,857.61	0.00	377,857.61	377,857.61	377,857.61	377,857.61	0.00
K014		MEJORMIENTO INTEGRAL DE LA INFRAESTRUCTURA EDUCATIVA, CULTURAL Y DEPORTIVA.	0.00	244,830.11	0.00	244,830.11	0.00	0.00	0.00	0.00
	K014-001	CONSTRUCCION DE TECHADO EN AREA DE IMPARTICION DE EDUCACION FISICA EN LA ESCUELA PRIMARIA GENERAL ANAYA CLAVE 27DPR0638K. (REF-K014-017)	0.00	244,830.11	0.00	244,830.11	0.00	0.00	0.00	0.00
K032		INFRAESTRUCTURA PARA EL DESARROLLO SOCIAL	0.00	1,430,467.03	0.00	1,430,467.03	1,430,467.03	1,430,467.03	1,430,467.03	0.00
	K032-001	REHABILITACION DE CAMINO CON GRAVA DE REVESTIMIENTO (REF-K032-013)	0.00	1,430,467.03	0.00	1,430,467.03	1,430,467.03	1,430,467.03	1,430,467.03	0.00
P007		SEGURIDAD PÚBLICA	0.00	3,032,540.02	0.02	3,032,540.00	3,032,540.00	3,032,540.00	3,032,540.00	0.00
	P007-003 (P007-001)	OPERACION DE SEGURIDAD PUBLICA REFRENDO FIV 2020	0.00	2,071,040.02	0.02	2,071,040.00	2,071,040.00	2,071,040.00	2,071,040.00	0.00
	P007-004 (P007-009)	FORTALECIMIENTO A LOS SISTEMAS DE VIDEOVIGILANCIA Y GEOLOCALIZACION (FORTASEG-FEDERAL REFRENDO 2020)	0.00	961,500.00	0.00	961,500.00	961,500.00	961,500.00	961,500.00	0.00
P009		ADMINISTRACIÓN FINANCIERA	0.00	16,014,922.00	6,231,884.00	9,783,038.00	7,759,504.00	7,759,504.00	7,759,504.00	0.00
	P009-054 (REF)	PAGO DEL 2.5% IMPUESTO SOBRE NOMINA (EJERCICIOS ANTERIORES) ADELANTO A PARTICIPACIONES 2021	0.00	8,376,822.00	3,176,644.00	5,200,178.00	3,176,644.00	3,176,644.00	3,176,644.00	0.00
	P009-055 (REF)	PAGO DEL 2.5% IMPUESTO SOBRE NOMINA (EJERCICIOS ANTERIORES)	0.00	7,638,100.00	3,055,240.00	4,582,860.00	4,582,860.00	4,582,860.00	4,582,860.00	0.00

L.A.E. GARCÍA INFANTE FALCÓN ARIAS
DIRECCIÓN DE PROGRAMACIÓN

I.Q.I. MAURO WILSON SEGORIN
PRIMER CONCEJAL



MUNICIPIO DE MACUSPANA, TABASCO.

GASTO POR PROGRAMAS Y PROYECTOS

CORTE AL MES DE: JULIO 2021

MOD. INVERSION: REMANENTE

P.P	Proy.	Descripción	Autorizado	Adecuaciones		Modificado	Devengado	Ejercido	Pagado	Subejercicio
				Ampliaciones	Reducciones					
		Presupuesto Total	0.00	32,818,385.66	14,315,718.80	18,502,666.86	11,922,382.11	11,922,382.11	11,803,445.11	0.00
E001		AGUA POTABLE	0.00	4,576,594.44	118,937.00	4,457,657.44	4,457,657.44	4,457,657.44	4,338,720.44	0.00
		E001-002 OPERACION DE AGUA POTABLE (REMANENTE 2020)	0.00	4,516,594.44	118,937.00	4,397,657.44	4,397,657.44	4,397,657.44	4,278,720.44	0.00
		E001-003 (REM) OPERACION DE AGUA LIMPIA	0.00	60,000.00	0.00	60,000.00	60,000.00	60,000.00	60,000.00	0.00
E002		DRENAJE Y ALCANTARILLADO	0.00	698,207.00	0.00	698,207.00	698,207.00	698,207.00	698,207.00	0.00
		E002-002 OPERACION DE DRENAJE Y ALCANTARILLADO (REMANENTE 2020)	0.00	698,207.00	0.00	698,207.00	698,207.00	698,207.00	698,207.00	0.00
E005		APOYO A LA CULTURA	0.00	2,020.00	0.00	2,020.00	2,020.00	2,020.00	2,020.00	0.00
		E005-002 OPERACION DE LA CASA DE LA CULTURA Y BIBLIOTECAS (REMANENTE 2020)	0.00	2,020.00	0.00	2,020.00	2,020.00	2,020.00	2,020.00	0.00
E019		VIGILANCIA DE TRANSITO	0.00	127,945.19	47.88	127,897.31	127,897.31	127,897.31	127,897.31	0.00
		E019-003 (REM) OPERACION DE TRANSITO	0.00	127,945.19	47.88	127,897.31	127,897.31	127,897.31	127,897.31	0.00
E035		ATENCIÓN A FAMILIAS Y POBLACIÓN VULNERABLE	0.00	551,933.11	92,160.00	459,773.11	459,773.11	459,773.11	459,773.11	0.00
		E035-002 OPERACION DEL DIF (REMANENTE 2020)	0.00	8,396.00	0.00	8,396.00	8,396.00	8,396.00	8,396.00	0.00
		E035-003 (REM) PROGRAMA DE APOYO AL COVID-19	0.00	500,480.00	92,160.00	408,320.00	408,320.00	408,320.00	408,320.00	0.00
		E035-005 (REM) GASTOS DE OPERACION DEL DIF MUNICIPAL INGRESOS DE GESTION 2020	0.00	43,057.11	0.00	43,057.11	43,057.11	43,057.11	43,057.11	0.00
E039		BIENESTAR ALIMENTARIO NUTRICIONAL	0.00	310.00	0.00	310.00	310.00	310.00	310.00	0.00
		E039-002 OPERACION DEL CENDI MUNICIPAL "BERTHA VONN GLUMMER" (REMANENTE 2020)	0.00	310.00	0.00	310.00	310.00	310.00	310.00	0.00
F001		DESARROLLO AGRICOLA	0.00	697,500.00	346,592.00	350,908.00	350,908.00	350,908.00	350,908.00	0.00
		F001-002 DEVOLUCION DE RECURSOS POR LA COMPRA DE LECHONES PARA ENGORDA A PERSONAS DE ESCASOS RECURSOS	0.00	693,000.00	346,500.00	346,500.00	346,500.00	346,500.00	346,500.00	0.00
		F001-003 (REM) GASTOS DE OPERACION DE LA DIRECCION DESARROLLO ADELANTO PAR 2021)	0.00	4,500.00	92.00	4,408.00	4,408.00	4,408.00	4,408.00	0.00
K024		ADQUISICION DE BIENES MUEBLES	0.00	1,434,594.04	341,852.00	1,092,742.04	1,092,742.04	1,092,742.04	1,092,742.04	0.00
		K024-001 (REM) ADQUISICION DE TRICICLOS ADELANTO A PARTICIPACIONES 2021	0.00	79,460.00	0.00	79,460.00	79,460.00	79,460.00	79,460.00	0.00
		K024-002 (REM) ADQUISICION DE 27 MINISPLIT DE 12,000 BTU, 18,000 BTU Y DE 24,000 BTU	0.00	408,320.00	0.00	408,320.00	408,320.00	408,320.00	408,320.00	0.00
		K024-003 (REM) ADQUISICION DE 18 EQUIPOS DE COMPUTO Y 07 IMPRESORAS	0.00	681,933.84	341,852.00	340,081.84	340,081.84	340,081.84	340,081.84	0.00
		K024-004 (REM) ADQUISICION DE SERVIDOR	0.00	235,880.20	0.00	235,880.20	235,880.20	235,880.20	235,880.20	0.00
		K024-005 (REM) ADQUISICION DE DOS ESCANER	0.00	29,000.00	0.00	29,000.00	29,000.00	29,000.00	29,000.00	0.00
M001		ACTIVIDADES DE APOYO ADMINISTRATIVO.	0.00	2,928,122.14	99,688.72	2,828,433.42	2,828,433.42	2,828,433.42	2,828,433.42	0.00
		M001-003 OPERACION DE ADMINISTRACION (REMANENTE PARTICIPACIONES 2020)	0.00	53,522.00	0.00	53,522.00	53,522.00	53,522.00	53,522.00	0.00
		M001-004 (REM) PRESTACIONES SINDICALES CONVENIDAS (LENTES) ADELANTO A PARTICIPACIONES 2021	0.00	160,000.00	0.53	159,999.47	159,999.47	159,999.47	159,999.47	0.00
		M001-005 (REM) OPERACION DE ADMINISTRACION ADELANTO A PARTICIPACIONES 2021	0.00	2,333,600.30	15.19	2,333,585.11	2,333,585.11	2,333,585.11	2,333,585.11	0.00
		M001-006 (REM) PRESTACIONES SINDICALES CONVENIDAS (ARTICULOS Y MATERIAL DEPORTIVO) ADELANTO A PARTICIPACIONES 2021	0.00	204,999.84	0.00	204,999.84	204,999.84	204,999.84	204,999.84	0.00
		M001-009 (REM) OPERACION DE ADMINISTRACION INGRESOS GESTION 2020	0.00	176,000.00	99,673.00	76,327.00	76,327.00	76,327.00	76,327.00	0.00
O001		EVALUACIÓN Y CONTROL	0.00	2,200.00	7.89	2,192.11	2,192.11	2,192.11	2,192.11	0.00
		O001-002 (REM) GASTOS DE OPERACION DE LA CONTRALORIA MUNICIPAL ADELANTO A PARTICIPACIONES 2021	0.00	2,200.00	7.89	2,192.11	2,192.11	2,192.11	2,192.11	0.00
P002		ORDENAMIENTO TERRITORIAL	0.00	1,802,331.27	223,913.93	1,578,417.34	1,578,417.34	1,578,417.34	1,578,417.34	0.00
		P002-002 (REM) OPERACION DE OBRAS PUBLICAS ADELANTO A PARTICIPACIONES 2021	0.00	596,576.40	187.92	596,388.48	596,388.48	596,388.48	596,388.48	0.00
		P002-003 (REM) OPERACION DE OBRAS PUBLICAS INGRESOS DE GESTION 2020	0.00	1,205,754.87	223,726.01	982,028.86	982,028.86	982,028.86	982,028.86	0.00
P005		POLITICA Y GOBIERNO	0.00	70,941.00	79.78	70,861.22	70,861.22	70,861.22	70,861.22	0.00

00000232



MUNICIPIO DE MACUSPANA, TABASCO.

GASTO POR PROGRAMAS Y PROYECTOS

CORTE AL MES DE: JULIO 2021

MOD. INVERSION: REMANENTE

P.P	Proy.	Descripción	Autorizado	Adecuaciones		Modificado	Devengado	Ejercido	Pagado	Subejercicio
				Ampliaciones	Reducciones					
		P005-006 OPERACION DE PRESIDENCIA (INGRESOS DE GESTION REMANENTE 2020)	0.00	48,641.00	0.00	48,641.00	48,641.00	48,641.00	48,641.00	0.00
		P005-008 (REM) GASTOS DE OPERACION DE LA PRESIDENCIA MUNICIPAL ADELANTO A PARTICIPACIONES 2021	0.00	22,300.00	79.78	22,220.22	22,220.22	22,220.22	22,220.22	0.00
P007		SEGURIDAD PÚBLICA	0.00	180,000.00	0.00	180,000.00	180,000.00	180,000.00	180,000.00	0.00
		P007-002 (REM) OPERACION DE SEGURIDAD PUBLICA ADELANTO A PARTICIPACIONES 2020	0.00	180,000.00	0.00	180,000.00	180,000.00	180,000.00	180,000.00	0.00
P009		ADMINISTRACIÓN FINANCIERA	0.00	19,745,687.47	13,092,439.60	6,653,247.87	72,963.12	72,963.12	72,963.12	0.00
		P009-014 (REM) RECURSOS PENDIENTES DE ASIGNAR INGRESOS DE GESTION 2020	0.00	2,791,177.01	2,763,417.77	27,759.24	0.00	0.00	0.00	0.00
		P009-015 OPERACION DE FINANZAS (INGRESOS DE GESTION REMANENTE 2020)	0.00	15,428.00	0.00	15,428.00	15,428.00	15,428.00	15,428.00	0.00
		P009-016 (REM) RECURSOS PENDIENTES DE ASIGNAR PARTICIPACIONES 2020	0.00	473,498.00	472,568.00	930.00	0.00	0.00	0.00	0.00
		P009-017 (REM) RECURSOS PENDIENTES DE ASIGNAR CONVENIO SAPAM 2020	0.00	4,988,839.43	4,988,839.43	0.00	0.00	0.00	0.00	0.00
		P009-019 (REM) RECURSOS PENDIENTES DE ASIGNAR ADELANTO A PARTICIPACIONES 2020	0.00	3,701,566.06	3,701,171.66	394.40	0.00	0.00	0.00	0.00
		P009-020 (REM) OPERACION DE FINANZAS ADELANTO A PARTICIPACIONES 2020	0.00	57,535.12	0.00	57,535.12	57,535.12	57,535.12	57,535.12	0.00
		P009-021 (REM) RECURSOS PENDIENTES DE ASIGNAR CONV-TRANSITO 2020	0.00	131,938.66	127,945.19	3,993.47	0.00	0.00	0.00	0.00
		P009-022 (REM) RECURSOS PENDIENTES DE ASIGNAR FIV 2020	0.00	128,516.62	128,516.60	0.02	0.00	0.00	0.00	0.00
		P009-023 (REM) RENDIMIENTOS FINANCIEROS DE LA CUENTA DEL FONDO DE HIDROCARBUROS EN REGIONES TERRESTRES 2020	0.00	2,398.20	2,395.38	2.82	0.00	0.00	0.00	0.00
		P009-024 (REM) RENDIMIENTOS FINANCIEROS DE LA CUENTA DEL RAMO 33 FIV 2020	0.00	3,703.91	2,993.19	710.72	0.00	0.00	0.00	0.00
		P009-025 (REM) RECURSOS PENDIENTES DE APLICAR DEL CONVENIO TRANSITO 2019	0.00	45,424.94	0.00	45,424.94	0.00	0.00	0.00	0.00
		P009-026 (REM) RECURSOS PENDIENTES DE APLICAR DEL CONVENIO SAPAM 2019	0.00	1,725,313.88	174,941.92	1,550,371.96	0.00	0.00	0.00	0.00
		P009-027 (REM) RECURSOS PENDIENTES APLICAR DEL FORTASEG MUNICIPAL 2018	0.00	45,601.46	45,601.46	0.00	0.00	0.00	0.00	0.00
		P009-028 (REM) RENDIMIENTOS FINANCIEROS DE LA CUENTA DEL FORTASEG FEDERAL 2018	0.00	5,253.39	5,253.39	0.00	0.00	0.00	0.00	0.00
		P009-029 (REM) RENDIMIENTOS FINANCIEROS DE LA CUENTA DEL FORTASEG MUNICIPAL 2018	0.00	28.78	28.78	0.00	0.00	0.00	0.00	0.00
		P009-030 (REM) RENDIMIENTOS FINANCIEROS DE LA CUENTA DE SEDATU/VIVIENDA MPAL.	0.00	16.71	0.00	16.71	0.00	0.00	0.00	0.00
		P009-031 (REM) RENDIMIENTOS FINANCIEROS DE LA CUENTA DE SEDATU/VIVIENDA FEDERAL 2018.	0.00	47.46	0.00	47.46	0.00	0.00	0.00	0.00
		P009-032 RENDIMIENTOS FINANCIEROS DE LA CUENTA DE SEDATU/HABITAT FEDERAL 2018	0.00	50.12	0.00	50.12	0.00	0.00	0.00	0.00
		P009-033 (REM) RENDIMIENTOS FINANCIEROS DE LA CUENTA DE SEDATU/HABITAT MUNICIPAL 2018	0.00	14.55	0.00	14.55	0.00	0.00	0.00	0.00
		P009-034 (REM) RENDIMIENTOS FINANCIEROS DE LA CUENTA DE HIDROCARBUROS TERRESTRES 2018	0.00	608.59	0.00	608.59	0.00	0.00	0.00	0.00
		P009-035 (REM) RENDIMIENTOS FINANCIEROS DE LA CUENTA DEL FONDO DE HIDROCARBUROS EN REGIONES TERRESTRES 2019	0.00	107,335.67	28.11	107,307.56	0.00	0.00	0.00	0.00
		P009-036 (REM) RENDIMIENTOS FINANCIEROS DE LA CUENTA DEL FONDO DE HIDROCARBUROS EN REGIONES MARITIMAS 2018	0.00	711.84	0.00	711.84	0.00	0.00	0.00	0.00
		P009-037 (REM) RENDIMIENTOS FINANCIEROS DE LA CUENTA DEL FONDO DE HIDROCARBUROS EN REGIONES MARITIMAS 2019	0.00	203,866.71	0.00	203,866.71	0.00	0.00	0.00	0.00
		P009-038 (REM) RECURSOS PENDIENTES DE APLICAR DEL FONDO DE HIDROCARBUROS EN REGIONES TERRESTRES 2019	0.00	1,441,961.63	0.00	1,441,961.63	0.00	0.00	0.00	0.00
		P009-039 (REM) RECURSOS PENDIENTES DE APLICAR DEL FONDO DE HIDROCARBUROS EN REGIONES MARITIMAS 2019	0.00	2,822,686.19	0.00	2,822,686.19	0.00	0.00	0.00	0.00
		P009-040 (REM) RENDIMIENTOS FINANCIEROS DE LA CUENTA DE RAMO 33 FIV 2019	0.00	72,032.90	0.00	72,032.90	0.00	0.00	0.00	0.00
		P009-041 (REM) RENDIMIENTOS FINANCIEROS DE LA CUENTA DEL RAMO 33 FII 2018	0.00	135,031.80	135,031.80	0.00	0.00	0.00	0.00	0.00
		P009-042 (REM) RENDIMIENTOS FINANCIEROS DE LA CUENTA DEL RAMO 33 FIII 2019	0.00	160,903.57	156,355.00	4,548.57	0.00	0.00	0.00	0.00

00000233



MUNICIPIO DE MACUSPANA, TABASCO.

GASTO POR PROGRAMAS Y PROYECTOS

CORTE AL MES DE: JULIO 2021

MOD. INVERSION: REMANENTE

P.P	Proy.	Descripción	Autorizado	Adecuaciones		Modificado	Devengado	Ejercido	Pagado	Subejercicio
				Ampliaciones	Reducciones					
P009-043	(REM)	RENDIMIENTOS FINANCIEROS DE LA CUENTA DEL RAMO 33 FIV 2018	0.00	3,696.07	0.00	3,696.07	0.00	0.00	0.00	0.00
P009-044	(REM)	RENDIMIENTOS FINANCIEROS DE LA CUENTA DEL FISE ESTATAL 2018	0.00	70.01	70.01	0.00	0.00	0.00	0.00	0.00
P009-045	(REM)	RENDIMIENTOS FINANCIEROS DE LA CUENTA DE FISE MUNICIPAL 2018	0.00	15.98	15.98	0.00	0.00	0.00	0.00	0.00
P009-046	(REM)	RENDIMIENTOS FINANCIEROS DE LA CUENTA DE FISE ESTATAL 2019	0.00	1,303.46	1,303.46	0.00	0.00	0.00	0.00	0.00
P009-047	(REM)	RENDIMIENTOS FINANCIEROS DE LA CUENTA DE FISE MUNICIPAL 2019	0.00	85.36	85.36	0.00	0.00	0.00	0.00	0.00
P009-048	(REM)	RECURSOS PENDIENTES DE APLICAR RAMO 33 FONDO III 2019	0.00	50,124.29	50,124.00	0.29	0.00	0.00	0.00	0.00
P009-049	(REM)	RECURSOS PENDIENTES DE APLICAR DEL FISE 2019	0.00	238,154.80	0.00	238,154.80	0.00	0.00	0.00	0.00
P009-050	(REM)	RECURSOS PENDIENTES DE ASIGNAR PARTICIPACIONES 2019	0.00	395.56	0.00	395.56	0.00	0.00	0.00	0.00
P009-051	(REM)	RENDIMIENTOS FINANCIEROS DEL CREDITO BANORTE 2019.	0.00	1,555.87	0.00	1,555.87	0.00	0.00	0.00	0.00
P009-052	(REM)	RECURSOS PENDIENTES DE ASIGNAR DE LA DEUDA (BANCO BANORTE 2019)	0.00	936.39	0.00	936.39	0.00	0.00	0.00	0.00
P009-053	(REM)	RECURSOS PENDIENTES DE APLICAR INGRESOS DE GESTION 2019	0.00	167.09	0.00	167.09	0.00	0.00	0.00	0.00
P009-056	(REM)	RECURSOS PENDIENTES DE ASIGNAR (PROGRAMA FEIEF 2020)	0.00	50,616.33	0.00	50,616.33	0.00	0.00	0.00	0.00
P009-057	(REM)	RENDIMIENTOS FINANCIEROS DE LA CUENTA DE FEIEF 2020	0.00	568.72	0.00	568.72	0.00	0.00	0.00	0.00
P009-058	(REM)	RENDIMIENTOS FINANCIEROS DE LA CUENTA FORTASEG MUNICIPAL 2020	0.00	66.11	66.11	0.00	0.00	0.00	0.00	0.00
P009-059	(REM)	RENDIMIENTOS FINANCIEROS DE LA CUENTA FORTASEG FEDERAL 2020	0.00	1,913.52	1,913.52	0.00	0.00	0.00	0.00	0.00
P009-060	(REM)	RECURSOS PENDIENTES DE ASIGNAR FORTASEG FEDERAL 2020	0.00	99,658.62	99,658.62	0.00	0.00	0.00	0.00	0.00
P009-061	(REM)	RECURSOS PENDIENTES DE ASIGNAR FORTASEG MUNICIPAL 2020	0.00	1,049.00	1,049.00	0.00	0.00	0.00	0.00	0.00
P009-062	(REM)	RECURSOS PENDIENTES DE ASIGNAR DEL FONDO DE HIDROCARBUROS EN REGIONES MARITIMAS 2020	0.00	3,664.60	3,664.60	0.00	0.00	0.00	0.00	0.00
P009-063	(REM)	RECURSOS PENDIENTES DE ASIGNAR FISE 2020	0.00	48,197.61	48,197.61	0.00	0.00	0.00	0.00	0.00
P009-064	(REM)	RENDIMIENTOS FINANCIEROS DE LA CUENTA DE HIDROCARBUROS EN REGIONES MARITIMAS 2020	0.00	24,247.42	24,065.22	182.20	0.00	0.00	0.00	0.00
P009-065	(REM)	RECURSOS PENDIENTES DE ASIGNAR RAMO 33 FONDO III 2020	0.00	72,759.99	72,759.99	0.00	0.00	0.00	0.00	0.00
P009-066	(REM)	RENDIMIENTOS FINANCIEROS DE LA CUENTA DEL RAMO 33 FIII 2020	0.00	72,137.09	71,566.06	571.03	0.00	0.00	0.00	0.00
P009-067	(REM)	RENDIMIENTOS FINANCIEROS DE LA CUENTA DEL PROGRAMA DE AGUA LIMPIA MUNICIPAL 2020	0.00	1.93	1.93	0.00	0.00	0.00	0.00	0.00
P009-068	(REM)	RECURSOS PENDIENTES DE ASIGNAR DEL PROGRAMA DE AGUA LIMPIA FEDERAL 2020	0.00	276.86	276.86	0.00	0.00	0.00	0.00	0.00
P009-072	(REM)	RENDIMIENTOS FINANCIEROS DE LA CUENTA PRODDER 2020	0.00	14.27	14.27	0.00	0.00	0.00	0.00	0.00
P009-073	(REM)	RENDIMIENTOS FINANCIEROS DE LA CUENTA DE PROSANEAR 2020	0.00	84.13	84.13	0.00	0.00	0.00	0.00	0.00
P009-078	(REM)	RECURSOS PENDIENTES DE ASIGNAR PROSANEAR 2020	0.00	7,783.18	7,783.18	0.00	0.00	0.00	0.00	0.00
P009-079	(REM)	RECURSOS PENDIENTES DE ASIGNAR PRODDER 2020	0.00	4,652.01	4,652.01	0.00	0.00	0.00	0.00	0.00

L.A.E CARMEN NA FLORES ARIAS
DIRECCIÓN DE PROGRAMACIÓN

I.Q.I. MAURICIO MARTINEZ GONZALEZ
PRIMER CONCEJAL



MUNICIPIO DE MACUSPANA, TABASCO.

GASTO POR PROGRAMAS Y PROYECTOS

CORTE AL MES DE: JULIO 2021

PROCEDENCIA: PARTICIPACIONES PROGRAMA: FONDO GENERAL DE PARTICIPACIONES MOD. INVERSION: PROGRAMA NORMAL

P.P	Proy.	Descripción	Autorizado	Adecuaciones		Modificado	Devengado	Ejercido	Pagado	Subejercicio	
				Ampliaciones	Reducciones						
			Presupuesto Total	341,824,817.25	203,948,518.64	178,159,777.89	367,613,558.00	221,114,675.71	219,590,338.27	211,841,044.05	1,524,337.44
E005	APOYO A LA CULTURA		19,169,763.00	1,926,031.71	1,798,452.71	19,297,342.00	8,135,694.18	8,135,694.18	7,881,426.86		0.00
	E005-001 OPERACION DE LAS CASAS DE LA CULTURA Y BIBLIOTECAS		19,169,763.00	1,926,031.71	1,798,452.71	19,297,342.00	8,135,694.18	8,135,694.18	7,881,426.86		0.00
E006	RECREACION		19,973,097.00	1,452,258.87	3,142,370.03	18,282,985.84	9,035,554.32	9,035,554.32	8,668,636.71		0.00
	E006-001 OPERACION DE DECURM		18,973,097.00	1,452,258.87	2,642,370.03	17,782,985.84	9,035,554.32	9,035,554.32	8,668,636.71		0.00
	E006-002 EVENTOS		1,000,000.00	0.00	500,000.00	500,000.00	0.00	0.00	0.00		0.00
E007	DEPORTE		1,882,217.00	2,794.13	2,794.13	1,882,217.00	577,548.55	577,548.55	554,905.84		0.00
	E007-001 OPERACION DE DEPORTES		1,882,217.00	2,794.13	2,794.13	1,882,217.00	577,548.55	577,548.55	554,905.84		0.00
E012	ORDENAMIENTO TERRITORIAL		39,527,581.00	9,897,201.35	7,804,502.40	41,620,279.95	20,151,306.37	20,005,146.37	18,615,115.73		146,160.00
	E012-001 OPERACION DE SERVICIOS MUNICIPALES		22,590,000.00	9,145,496.87	5,425,948.78	26,309,548.09	16,588,432.07	16,442,272.07	15,154,487.45		146,160.00
	E012-002 OPERACION DE BACHEO		1,582,581.00	149,987.31	409,351.53	1,323,216.78	660,284.45	660,284.45	633,876.98		0.00
	E012-003 OPERACION DE ALUMBRADO PUBLICO		15,355,000.00	601,717.17	1,969,202.09	13,987,515.08	2,902,589.85	2,902,589.85	2,826,751.30		0.00
E029	PROTECCION CIVIL		3,400,000.00	413,290.30	259,766.60	3,553,523.70	1,563,600.47	1,563,600.47	1,438,673.31		0.00
	E029-001 GASTO DE OPERACION DE LA COORDINACIÓN DE PROTECCIÓN CIVIL		3,400,000.00	413,290.30	259,766.60	3,553,523.70	1,563,600.47	1,563,600.47	1,438,673.31		0.00
E031	ATENCIÓN A PERSONAS CON DISCAPACIDAD		2,300,694.00	501,659.14	294,759.14	2,507,594.00	1,153,233.08	1,153,233.08	1,135,840.91		0.00
	E031-001 OPERACION DE LA UBR		2,300,694.00	501,659.14	294,759.14	2,507,594.00	1,153,233.08	1,153,233.08	1,135,840.91		0.00
E035	ATENCIÓN A FAMILIAS Y POBLACIÓN VULNERABLE		20,240,777.30	3,130,707.90	3,304,845.16	20,066,640.04	11,151,858.30	10,671,860.51	10,164,035.99		479,997.79
	E035-001 GASTOS DE OPERACION DEL D.I.F. MUNICIPAL		19,240,777.30	2,650,707.90	3,304,845.16	18,586,640.04	10,602,698.51	10,602,698.51	10,094,873.99		0.00
	E035-002 DONATIVOS		1,000,000.00	0.00	0.00	1,000,000.00	69,162.00	69,162.00	69,162.00		0.00
	E035-006 PROGRAMA DE APOYO AL COVID-19		0.00	480,000.00	0.00	480,000.00	479,997.79	0.00	0.00		479,997.79
E039	BIENESTAR ALIMENTARIO NUTRICIONAL		800,000.00	0.00	300,000.00	500,000.00	22,489.00	22,489.00	22,489.00		0.00
	E039-001 OPERACION DEL CENDI MUNICIPAL "BERTHA VONN GLUMMER"		800,000.00	0.00	300,000.00	500,000.00	22,489.00	22,489.00	22,489.00		0.00
E048	PRESTACION DE SERVICIOS PUBLICOS		2,818,782.00	363,805.84	361,249.83	2,821,338.01	1,500,041.79	1,500,041.79	1,441,991.14		0.00
	E048-001 OPERACION DE REGISTRO CIVIL		2,818,782.00	363,805.84	361,249.83	2,821,338.01	1,500,041.79	1,500,041.79	1,441,991.14		0.00
F001	DESARROLLO AGRICOLA		6,000,000.00	1,034,913.80	568,974.45	6,465,939.35	3,648,950.23	3,648,950.23	3,436,451.04		0.00
	F001-001 OPERACION DE DESARROLLO		6,000,000.00	1,034,913.80	568,974.45	6,465,939.35	3,648,950.23	3,648,950.23	3,436,451.04		0.00
F008	APOYO TURISTICO		3,115,825.00	633,642.40	463,373.68	3,286,093.72	1,502,056.63	1,502,056.63	1,385,222.84		0.00
	F008-001 OPERACION DE FOMENTO ECONOMICO Y TURISMO		3,115,825.00	633,642.40	463,373.68	3,286,093.72	1,502,056.63	1,502,056.63	1,385,222.84		0.00
F021	APOYO AL FOMENTO DE LA CULTURA AMBIENTAL		2,148,548.00	445,740.56	350,553.02	2,243,735.54	1,191,434.96	1,191,434.96	1,100,268.93		0.00
	F021-001 OPERACION DE PROTECCION AMBIENTAL		2,148,548.00	445,740.56	350,553.02	2,243,735.54	1,191,434.96	1,191,434.96	1,100,268.93		0.00
M001	ACTIVIDADES DE APOYO ADMINISTRATIVO		27,600,000.00	8,737,169.92	12,041,909.74	24,295,260.18	15,168,088.03	15,168,088.03	14,510,145.21		0.00
	M001-001 OPERACION DE ADMINISTRACION		25,000,000.00	8,737,169.92	12,041,909.74	21,695,260.18	14,859,886.23	14,859,886.23	14,203,935.18		0.00
	M001-002 PRESTACIONES SINDICALES		2,600,000.00	0.00	0.00	2,600,000.00	308,201.80	308,201.80	306,210.03		0.00
	M001-010 PRESTACIONES SINDICALES CONVENIDAS (UTILES ESCOLARES)		0.00	0.00	0.00	0.00	0.00	0.00	0.00		0.00
O001	EVALUACIÓN Y CONTROL		6,000,000.00	2,747,886.35	2,099,144.78	6,648,741.57	4,622,843.13	4,622,843.13	4,380,253.31		0.00
	O001-001 OPERACION DE LA CONTRALORIA MUNICIPAL		6,000,000.00	2,747,886.35	2,099,144.78	6,648,741.57	4,622,843.13	4,622,843.13	4,380,253.31		0.00
P002	ORDENAMIENTO TERRITORIAL		15,055,000.00	12,509,383.57	6,921,719.51	20,642,664.06	17,398,461.23	17,247,707.63	15,974,328.84		150,753.60
	P002-001 OPERACION DE OBRAS PUBLICAS		15,055,000.00	12,509,383.57	6,921,719.51	20,642,664.06	17,398,461.23	17,247,707.63	15,974,328.84		150,753.60
P005	POLITICA Y GOBIERNO		49,005,080.00	13,605,725.32	19,257,598.88	43,353,206.44	23,858,323.82	23,858,323.82	22,640,353.21		0.00
	P005-001 OPERACION DE PRESIDENCIA		13,567,732.00	4,915,621.07	5,801,334.76	12,682,018.31	7,961,275.61	7,961,275.61	7,439,977.29		0.00
	P005-002 OPERACION DE LA SECRETARIA DEL AYUNTAMIENTO		29,725,000.00	6,195,364.98	11,441,863.99	24,478,500.99	12,437,240.48	12,437,240.48	12,145,277.43		0.00

00000235



MUNICIPIO DE MACUSPANA, TABASCO.

GASTO POR PROGRAMAS Y PROYECTOS

CORTE AL MES DE: JULIO 2021

PROCEDENCIA: PARTICIPACIONES PROGRAMA: FONDO GENERAL DE PARTICIPACIONES MOD. INVERSION: PROGRAMA NORMAL

P.P	Proy.	Descripción	Autorizado	Adecuaciones		Modificado	Devengado	Ejercido	Pagado	Subejercicio
				Ampliaciones	Reducciones					
		P005-003 GASTO DE OPERACION DE ASUNTOS JURIDICOS	4,000,000.00	2,011,469.41	1,791,493.97	4,219,975.44	2,481,038.82	2,481,038.82	2,163,050.63	0.00
		P005-004 OPERACION DE VIVIENDA	1,712,348.00	483,269.86	222,906.16	1,972,711.70	978,768.91	978,768.91	892,047.86	0.00
P009		ADMINISTRACIÓN FINANCIERA	110,082,144.95	143,347,252.14	115,894,004.13	137,535,392.96	93,700,931.29	92,953,505.24	92,282,500.52	747,426.05
		P009-001 OPERACION DE FINANZAS	10,000,000.00	10,573,995.81	3,670,609.63	16,903,386.18	13,818,778.21	13,071,352.16	12,630,839.35	747,426.05
		P009-002 SUB-DIRECCION DE CATASTRO	1,674,258.95	760,967.41	390,297.12	2,044,929.24	1,081,796.05	1,081,796.05	989,445.67	0.00
		P009-003 OPERACION DE REGLAMENTO	1,279,770.00	922,939.28	345,248.84	1,857,460.44	1,331,701.03	1,331,701.03	1,193,559.50	0.00
		P009-004 PAGO DEL 2.5% IMPUESTO SOBRE NOMINA (EJERCICIO 2021)	7,800,000.00	0.00	0.00	7,800,000.00	3,803,644.00	3,803,644.00	3,803,644.00	0.00
		P009-005 PAGO DE DEUDA A LARGO PLAZO (BANCA A FIRME)	42,178,116.00	0.00	0.00	42,178,116.00	24,042,900.00	24,042,900.00	24,042,900.00	0.00
		P009-006 ADELANTO A PARTICIPACIONES 2021	46,000,000.00	78,500,000.00	78,500,000.00	46,000,000.00	37,500,000.00	37,500,000.00	37,500,000.00	0.00
		P009-007 INTERESES DEL ADELANTO A PARTICIPACIONES	1,150,000.00	1,479,252.00	1,454,143.00	1,175,109.00	852,580.00	852,580.00	852,580.00	0.00
		P009-018 P009-018 RECURSOS PENDIENTES DE ASIGNAR PARTICIPACIONES 2021	0.00	33,831,756.00	31,533,705.54	2,298,050.46	0.00	0.00	0.00	0.00
		P009-070 PAGO DE IMPUESTO SOBRE NOMINA (ISN) EJERCICIO 2020	0.00	2,438,986.00	0.00	2,438,986.00	2,438,986.00	2,438,986.00	2,438,986.00	0.00
		P009-082 PAGO DE IMPUESTO SOBRE LA RENTA Y ACCESORIOS (ISR 2019)	0.00	10,908,860.64	0.00	10,908,860.64	8,830,546.00	8,830,546.00	8,830,546.00	0.00
		P009-083 IMPUESTO SOBRE NOMINA (ISR) EJERCICIO 2019	0.00	3,930,495.00	0.00	3,930,495.00	0.00	0.00	0.00	0.00
P010		ADMINISTRACION PROGRAMATICA Y PRESUPUESTARIA	7,500,000.00	1,900,170.56	2,240,817.26	7,159,353.30	4,038,363.90	4,038,363.90	3,679,910.78	0.00
		P010-001 OPERACION DE PROGRAMACION	7,500,000.00	1,900,170.56	2,240,817.26	7,159,353.30	4,038,363.90	4,038,363.90	3,679,910.78	0.00
P013		EQUIDAD DE GÉNERO	2,168,503.00	571,240.80	217,250.40	2,522,493.40	1,256,302.11	1,256,302.11	1,147,387.89	0.00
		P013-001 GASTOS DE OPERACION DE ATENCION LA MUJER	2,168,503.00	571,240.80	217,250.40	2,522,493.40	1,256,302.11	1,256,302.11	1,147,387.89	0.00
P015		CONSTRUCCIÓN DE CIUDADANÍA	2,728,805.00	183,643.98	373,692.04	2,538,756.94	1,047,594.32	1,047,594.32	991,105.99	0.00
		P015-001 GASTOS DE OPERACION DE ATENCION CIUDADANA	2,728,805.00	183,643.98	373,692.04	2,538,756.94	1,047,594.32	1,047,594.32	991,105.99	0.00
P018		EVALUACIÓN DEL DESEMPEÑO	308,000.00	544,000.00	462,000.00	390,000.00	390,000.00	390,000.00	390,000.00	0.00
		P018-001 EVALUACIÓN DE DESEMPEÑO FISM Y FORTAMUN	308,000.00	544,000.00	462,000.00	390,000.00	390,000.00	390,000.00	390,000.00	0.00


 L.A.E. CARMELITA FALCÓN ARIAS
 DIRECCIÓN DE PROGRAMACIÓN


 I.Q.I. MAURICIO MATEO NEGRÍN
 PRIMER CONCEJAL



MUNICIPIO DE MACUSPANA, TABASCO.


GASTO POR PROGRAMAS Y PROYECTOS

CORTE AL MES DE: JULIO 2021

PROCEDENCIA: PARTICIPACIONES PROGRAMA: FONDO GENERAL DE PARTICIPACIONES MOD. INVERSION: REFRENDO

P.P	Proy.	Descripción	Autorizado	Adecuaciones		Modificado	Devengado	Ejercido	Pagado	Subejercicio
				Ampliaciones	Reducciones					
		Presupuesto Total	0.00	7,638,100.00	3,055,240.00	4,582,860.00	4,582,860.00	4,582,860.00	4,582,860.00	0.00
P009		ADMINISTRACIÓN FINANCIERA	0.00	7,638,100.00	3,055,240.00	4,582,860.00	4,582,860.00	4,582,860.00	4,582,860.00	0.00
		P009-055 (REF) PAGO DEL 2.5% IMPUESTO SOBRE NOMINA (EJERCICIOS ANTERIORES)	0.00	7,638,100.00	3,055,240.00	4,582,860.00	4,582,860.00	4,582,860.00	4,582,860.00	0.00


 L.A.E. CARMELINA FALCÓN ARIAS
 DIRECCIÓN DE PROGRAMACIÓN


 I.Q.I. MAURO WILSON GARCÍA
 PRIMER CONCEJAL



MUNICIPIO DE MACUSPANA, TABASCO.

GASTO POR PROGRAMAS Y PROYECTOS

CORTE AL MES DE: JULIO 2021

PROCEDENCIA: PARTICIPACIONES PROGRAMA: FONDO GENERAL DE PARTICIPACIONES MOD. INVERSION: REMANENTE

P.P	Proy.	Descripción	Autorizado	Adecuaciones		Modificado	Devengado	Ejercido	Pagado	Subejercicio
				Ampliaciones	Reducciones					
		Presupuesto Total	0.00	946,461.56	472,568.00	473,893.56	472,568.00	472,568.00	472,568.00	0.00
E005		APOYO A LA CULTURA	0.00	2,020.00	0.00	2,020.00	2,020.00	2,020.00	2,020.00	0.00
		E005-002 OPERACION DE LA CASA DE LA CULTURA Y BIBLIOTECAS (REMANENTE 2020)	0.00	2,020.00	0.00	2,020.00	2,020.00	2,020.00	2,020.00	0.00
E035		ATENCIÓN A FAMILIAS Y POBLACIÓN VULNERABLE	0.00	8,396.00	0.00	8,396.00	8,396.00	8,396.00	8,396.00	0.00
		E035-002 OPERACION DEL DIF (REMANENTE 2020)	0.00	8,396.00	0.00	8,396.00	8,396.00	8,396.00	8,396.00	0.00
E039		BIENESTAR ALIMENTARIO NUTRICIONAL	0.00	310.00	0.00	310.00	310.00	310.00	310.00	0.00
		E039-002 OPERACION DEL CENDI MUNICIPAL "BERTHA VONN GLUMMER" (REMANENTE 2020)	0.00	310.00	0.00	310.00	310.00	310.00	310.00	0.00
K024		ADQUISICION DE BIENES MUEBLES	0.00	408,320.00	0.00	408,320.00	408,320.00	408,320.00	408,320.00	0.00
		K024-002 (REM) ADQUISICION DE 27 MINISPLIT DE 12,000 BTU, 18,000 BTU Y DE 24,000 BTU	0.00	408,320.00	0.00	408,320.00	408,320.00	408,320.00	408,320.00	0.00
M001		ACTIVIDADES DE APOYO ADMINISTRATIVO.	0.00	53,522.00	0.00	53,522.00	53,522.00	53,522.00	53,522.00	0.00
		M001-003 OPERACION DE ADMINISTRACION (REMANENTE PARTICIPACIONES 2020)	0.00	53,522.00	0.00	53,522.00	53,522.00	53,522.00	53,522.00	0.00
P009		ADMINISTRACIÓN FINANCIERA	0.00	473,893.56	472,568.00	1,325.56	0.00	0.00	0.00	0.00
		P009-016 (REM) RECURSOS PENDIENTES DE ASIGNAR PARTICIPACIONES 2020	0.00	473,498.00	472,568.00	930.00	0.00	0.00	0.00	0.00
		P009-050 (REM) RECURSOS PENDIENTES DE ASIGNAR PARTICIPACIONES 2019	0.00	395.56	0.00	395.56	0.00	0.00	0.00	0.00


 L.A.E. CARMELITA FALCÓN ARIAS
 DIRECCIÓN DE PROGRAMACIÓN


 I.Q.I. MAURO WILSON ESPIN
 PRIMER CONCEJAL



MUNICIPIO DE MACUSPANA, TABASCO.

GASTO POR PROGRAMAS Y PROYECTOS

CORTE AL MES DE: JULIO 2021

PROCEDENCIA: PARTICIPACIONES PROGRAMA: ADELANTO DE PARTICIPACIONES MOD. INVERSION: REFRENDO

P.P	Proy.	Descripción	Autorizado	Adecuaciones		Modificado	Devengado	Ejercido	Pagado	Subejercicio
				Ampliaciones	Reducciones					
		Presupuesto Total	0.00	8,376,822.00	3,176,644.00	5,200,178.00	3,176,644.00	3,176,644.00	3,176,644.00	0.00
P009	ADMINISTRACIÓN FINANCIERA		0.00	8,376,822.00	3,176,644.00	5,200,178.00	3,176,644.00	3,176,644.00	3,176,644.00	0.00
	P009-054 (REF) PAGO DEL 2.5% IMPUESTO SOBRE NOMINA (EJERCICIOS ANTERIORES) ADELANTO A PARTICIPACIONES 2021		0.00	8,376,822.00	3,176,644.00	5,200,178.00	3,176,644.00	3,176,644.00	3,176,644.00	0.00


 L.A.E. CARMELINA FALCÓN ARIAS
 DIRECCIÓN DE PROGRAMACIÓN


 I.Q.I. MAURO WILSON GARCÍA
 PRIMER CONCEJAL



MUNICIPIO DE MACUSPANA, TABASCO.

GASTO POR PROGRAMAS Y PROYECTOS

CORTE AL MES DE: JULIO 2021

PROCEDENCIA: PARTICIPACIONES PROGRAMA: ADELANTO DE PARTICIPACIONES MOD. INVERSION: REMANENTE

P.P	Proy.	Descripción	Autorizado	Adecuaciones		Modificado	Devengado	Ejercido	Pagado	Subejercicio
				Ampliaciones	Reducciones					
Presupuesto Total			0.00	7,402,737.72	3,701,554.97	3,701,182.75	3,700,788.35	3,700,788.35	3,700,788.35	0.00
E001		AGUA POTABLE	0.00	60,000.00	0.00	60,000.00	60,000.00	60,000.00	60,000.00	0.00
		E001-003 (REM) OPERACION DE AGUA LIMPIA	0.00	60,000.00	0.00	60,000.00	60,000.00	60,000.00	60,000.00	0.00
F001		DESARROLLO AGRICOLA	0.00	4,500.00	92.00	4,408.00	4,408.00	4,408.00	4,408.00	0.00
		F001-003 (REM) GASTOS DE OPERACION DE LA DIRECCION DESARROLLO ADELANTO PAR 2021)	0.00	4,500.00	92.00	4,408.00	4,408.00	4,408.00	4,408.00	0.00
K024		ADQUISICION DE BIENES MUEBLES	0.00	79,460.00	0.00	79,460.00	79,460.00	79,460.00	79,460.00	0.00
		K024-001 (REM) ADQUISICION DE TRICICLOS ADELANTO A PARTICIPACIONES 2021	0.00	79,460.00	0.00	79,460.00	79,460.00	79,460.00	79,460.00	0.00
M001		ACTIVIDADES DE APOYO ADMINISTRATIVO.	0.00	2,698,600.14	15.72	2,698,584.42	2,698,584.42	2,698,584.42	2,698,584.42	0.00
		M001-004 (REM) PRESTACIONES SINDICALES CONVENIDAS (LENTES) ADELANTO A PARTICIPACIONES 2021	0.00	160,000.00	0.53	159,999.47	159,999.47	159,999.47	159,999.47	0.00
		M001-005 (REM) OPERACION DE ADMINISTRACION ADELANTO A PARTICIPACIONES 2021	0.00	2,333,600.30	15.19	2,333,585.11	2,333,585.11	2,333,585.11	2,333,585.11	0.00
		M001-006 (REM) PRESTACIONES SINDICALES CONVENIDAS (ARTICULOS Y MATERIAL DEPORTIVO) ADELANTO A PARTICIPACIONES 2021	0.00	204,999.84	0.00	204,999.84	204,999.84	204,999.84	204,999.84	0.00
O001		EVALUACIÓN Y CONTROL	0.00	2,200.00	7.89	2,192.11	2,192.11	2,192.11	2,192.11	0.00
		O001-002 (REM) GASTOS DE OPERACION DE LA CONTRALORIA MUNICIPAL ADELANTO A PARTICIPACIONES 2021	0.00	2,200.00	7.89	2,192.11	2,192.11	2,192.11	2,192.11	0.00
P002		ORDENAMIENTO TERRITORIAL	0.00	596,576.40	187.92	596,388.48	596,388.48	596,388.48	596,388.48	0.00
		P002-002 (REM) OPERACION DE OBRAS PUBLICAS ADELANTO A PARTICIPACIONES 2021	0.00	596,576.40	187.92	596,388.48	596,388.48	596,388.48	596,388.48	0.00
P005		POLITICA Y GOBIERNO	0.00	22,300.00	79.78	22,220.22	22,220.22	22,220.22	22,220.22	0.00
		P005-008 (REM) GASTOS DE OPERACION DE LA PRESIDENCIA MUNICIPAL ADELANTO A PARTICIPACIONES 2021	0.00	22,300.00	79.78	22,220.22	22,220.22	22,220.22	22,220.22	0.00
P007		SEGURIDAD PÚBLICA	0.00	180,000.00	0.00	180,000.00	180,000.00	180,000.00	180,000.00	0.00
		P007-002 (REM) OPERACION DE SEGURIDAD PUBLICA ADELANTO A PARTICIPACIONES 2020	0.00	180,000.00	0.00	180,000.00	180,000.00	180,000.00	180,000.00	0.00
P009		ADMINISTRACIÓN FINANCIERA	0.00	3,759,101.18	3,701,171.66	57,929.52	57,535.12	57,535.12	57,535.12	0.00
		P009-019 (REM) RECURSOS PENDIENTES DE ASIGNAR ADELANTO A PARTICIPACIONES 2020	0.00	3,701,566.06	3,701,171.66	394.40	0.00	0.00	0.00	0.00
		P009-020 (REM) OPERACION DE FINANZAS ADELANTO A PARTICIPACIONES 2020	0.00	57,535.12	0.00	57,535.12	57,535.12	57,535.12	57,535.12	0.00


 L.A.E. CAMELIA FALCÓN ARIAS
 DIRECCIÓN DE PROGRAMACIÓN


 I.Q.I. MAURO WILSON RECHIN
 PRIMER CONCEJAL

00000240



MUNICIPIO DE MACUSPANA, TABASCO.

GASTO POR PROGRAMAS Y PROYECTOS

CORTE AL MES DE: JULIO 2021

PROCEDENCIA: PARTICIPACIONES PROGRAMA: FONDO DE ESTABILIZACIÓN DE LOS INGRESOS DE LAS ENTIDADES FEDERATIVAS (FEIEF) MOD. INVERSION: PROGRAMA NORMAL

P.P	Proy.	Descripción	Autorizado	Adecuaciones		Modificado	Devengado	Ejercido	Pagado	Subejercicio
				Ampliaciones	Reducciones					
Presupuesto Total			0.00	1,033,546.31	533,800.00	499,746.31	498,756.99	284,556.54	284,556.54	214,200.45
E035		ATENCIÓN A FAMILIAS Y POBLACIÓN VULNERABLE	0.00	533,800.00	34,800.00	499,000.00	498,756.99	284,556.54	284,556.54	214,200.45
		E035-007 PROGRAMA DE APOYO AL COVID-19 (FEIEF 2021)	0.00	533,800.00	34,800.00	499,000.00	498,756.99	284,556.54	284,556.54	214,200.45
		E035-008 OPERACION DEL DIF (FEIEF 2021)	0.00	0.00	0.00	0.00	0.00	0.00	0.00	0.00
P009		ADMINISTRACIÓN FINANCIERA	0.00	499,746.31	499,000.00	746.31	0.00	0.00	0.00	0.00
		P009-074 RECURSOS PENDIENTES DE ASIGNAR FEIEF 2021	0.00	499,728.00	499,000.00	728.00	0.00	0.00	0.00	0.00
		P009-080 RENDIMIENTOS FINANCIEROS DE LA CUENTA DE FEIEF 2021	0.00	18.31	0.00	18.31	0.00	0.00	0.00	0.00


 L.A. E. CARMELINA FALCÓN ARIAS
 DIRECCIÓN DE PROGRAMACIÓN


 I.Q.I. MAURO WILSON URRUTIN
 PRIMER CONCEJAL

00000241



MUNICIPIO DE MACUSPANA, TABASCO.

GASTO POR PROGRAMAS Y PROYECTOS

CORTE AL MES DE: JULIO 2021

PROCEDENCIA: PARTICIPACIONES PROGRAMA: FONDO DE ESTABILIZACIÓN DE LOS INGRESOS DE LAS ENTIDADES FEDERATIVAS (FEIEF) MOD. INVERSION: REMANENTE

P.P	Proy.	Descripción	Autorizado	Adecuaciones		Modificado	Devengado	Ejercido	Pagado	Subejercicio
				Ampliaciones	Reducciones					
		Presupuesto Total	0.00	51,185.05	0.00	51,185.05	0.00	0.00	0.00	0.00
P009		ADMINISTRACIÓN FINANCIERA	0.00	51,185.05	0.00	51,185.05	0.00	0.00	0.00	0.00
		P009-056 (REM) RECURSOS PENDIENTES DE ASIGNAR (PROGRAMA FEIEF 2020)	0.00	50,616.33	0.00	50,616.33	0.00	0.00	0.00	0.00
		P009-057 (REM) RENDIMIENTOS FINANCIEROS DE LA CUENTA DE FEIEF 2020	0.00	568.72	0.00	568.72	0.00	0.00	0.00	0.00

[Handwritten Signature]

L.A.B. CARMELINA FALCÓN ARIAS
DIRECCIÓN DE PROGRAMACIÓN

[Handwritten Signature]

I.Q.I. MAURO WINZEL ESCOBAR
PRIMER CONCEJAL

00000242



MUNICIPIO DE MACUSPANA, TABASCO.

GASTO POR PROGRAMAS Y PROYECTOS

CORTE AL MES DE: JULIO 2021

PROCEDENCIA: INGRESOS DE GESTIÓN MOD. INVERSION: PROGRAMA NORMAL

P.P	Proy.	Descripción	Autorizado	Adecuaciones		Modificado	Devengado	Ejercido	Pagado	Subejercicio
				Ampliaciones	Reducciones					
		Presupuesto Total	25,693,713.08	7,634,259.34	7,634,259.34	25,693,713.08	9,748,692.48	9,748,692.48	8,719,227.77	0.00
E006	RECREACION		1,700,000.00	0.00	1,700,000.00	0.00	0.00	0.00	0.00	0.00
	E006-003 DIA DE REYES		300,000.00	0.00	300,000.00	0.00	0.00	0.00	0.00	0.00
	E006-004 DIA DE LAS MADRES		200,000.00	0.00	200,000.00	0.00	0.00	0.00	0.00	0.00
	E006-005 CELEBRACION DEL DIA DEL NIÑO		200,000.00	0.00	200,000.00	0.00	0.00	0.00	0.00	0.00
	E006-006 DIA DEL MESTRO		1,000,000.00	0.00	1,000,000.00	0.00	0.00	0.00	0.00	0.00
E019	VIGILANCIA DE TRANSITO		7,600,000.00	1,249,301.71	1,249,301.71	7,600,000.00	2,646,777.16	2,646,777.16	2,326,750.78	0.00
	E019-001 OPERACIÓN DE TRANSITO MUNICIPAL (INGRESOS DE GESTION 2021)		7,600,000.00	1,249,301.71	1,249,301.71	7,600,000.00	2,646,777.16	2,646,777.16	2,326,750.78	0.00
E032	ASISTENCIA A ADULTOS MAYORES		350,000.00	0.00	0.00	350,000.00	0.00	0.00	0.00	0.00
	E032-001 PROGRAMA PERMANENTE CASA DIA DEL ANCIANO		350,000.00	0.00	0.00	350,000.00	0.00	0.00	0.00	0.00
E035	ATENCIÓN A FAMILIAS Y POBLACIÓN VULNERABLE		0.00	379,999.08	159,999.08	220,000.00	0.00	0.00	0.00	0.00
	E035-004 APOYO PARA LA COMPRA DE TRANSFORMADOR (INGRESOS DE GESTION 2021)		0.00	379,999.08	159,999.08	220,000.00	0.00	0.00	0.00	0.00
	E035-009 PROGRAMA DE APOYO AL COVID-2019		0.00	0.00	0.00	0.00	0.00	0.00	0.00	0.00
F001	DESARROLLO AGRICOLA		0.00	1,500,000.00	500,000.00	1,000,000.00	500,000.00	500,000.00	500,000.00	0.00
	F001-004 DOTACION DE CRIAS DE TILAPIA DE CRECIMIENTO Y ENGORDA, PARA PRODUCTORES DEL MUNICIPIO DE MACUSPANA.		0.00	1,500,000.00	500,000.00	1,000,000.00	500,000.00	500,000.00	500,000.00	0.00
F025	PROMOCION Y FOMENTO		0.00	380,000.00	0.00	380,000.00	0.00	0.00	0.00	0.00
	F025-001 FORTALECIMIENTO A TIENDAS DE ABASTO RURAL		0.00	380,000.00	0.00	380,000.00	0.00	0.00	0.00	0.00
F028	PROMOCION Y FOMENTO		1,800,000.00	0.00	1,800,000.00	0.00	0.00	0.00	0.00	0.00
	F028-001 FERIA MUNICIPAL		1,000,000.00	0.00	1,000,000.00	0.00	0.00	0.00	0.00	0.00
	F028-002 FERIA ESTATAL		800,000.00	0.00	800,000.00	0.00	0.00	0.00	0.00	0.00
K017	INFRAESTRUCTURA PARA EL DESARROLLO PECUARIO		0.00	649,436.86	0.00	649,436.86	0.00	0.00	0.00	0.00
	K017-001 COMPLEMENTARIA PARA LA INFRAESTRUCTURA PECUARIA 3RA. ETAPA		0.00	649,436.86	0.00	649,436.86	0.00	0.00	0.00	0.00
K036	PROYECTOS DE INVERSION		0.00	350,536.00	0.00	350,536.00	350,536.00	350,536.00	350,536.00	0.00
	K036-001 ADQUISICION DE TERRENO, UBICADO EN LA COLONIA SANTA LUCIA DE LA VILLA BENITO JUAREZ DE ESTA CIUDAD		0.00	350,536.00	0.00	350,536.00	350,536.00	350,536.00	350,536.00	0.00
L001	OBLIGACIONES JURIDICAS INELUDIBLES.		9,187,963.25	748,383.81	248,383.81	9,687,963.25	4,055,229.57	4,055,229.57	3,461,054.44	0.00
	L001-001 LAUDOS (TRIBUNAL DE CONCILIACION Y ARBITRAJE DEL ESTADO DE TABASCO.		5,347,394.61	73,960.95	73,960.95	5,347,394.61	2,156,188.42	2,156,188.42	1,799,752.68	0.00
	L001-002 LAUDOS (TRIBUNAL DE JUSTICIA ADMINISTRATIVA DEL ESTADO DE TABASCO.		3,840,568.64	174,422.86	174,422.86	3,840,568.64	1,639,198.80	1,639,198.80	1,408,478.24	0.00
	P005-007 GASTOS DE OPERACION DE LA DIRECCION DE ASUNTOS JURIDICOS		0.00	500,000.00	0.00	500,000.00	259,842.35	259,842.35	252,823.52	0.00
M001	ACTIVIDADES DE APOYO ADMINISTRATIVO.		0.00	1,119,796.41	0.00	1,119,796.41	1,016,324.41	1,016,324.41	974,564.41	0.00
	M001-007 OPERACION DE ADMINISTRACION (INGRESOS DE GESTION 2021)		0.00	1,119,796.41	0.00	1,119,796.41	1,016,324.41	1,016,324.41	974,564.41	0.00
N001	DESASTRES NATURALES		2,500,000.00	0.00	1,000,000.00	1,500,000.00	0.00	0.00	0.00	0.00
	N001-001 CONTINGENCIA		2,500,000.00	0.00	1,000,000.00	1,500,000.00	0.00	0.00	0.00	0.00
P005	POLITICA Y GOBIERNO		1,200,000.00	0.00	0.00	1,200,000.00	277,168.17	277,168.17	274,264.97	0.00
	P005-005 DONATIVOS DIVERSOS (INAPAM, PREDIAL, AGUA)		1,200,000.00	0.00	0.00	1,200,000.00	277,168.17	277,168.17	274,264.97	0.00
	P005-009 OPERACION DE LA PRESIDENCIA MUNICIPAL		0.00	0.00	0.00	0.00	0.00	0.00	0.00	0.00
P009	ADMINISTRACION FINANCIERA		855,749.83	1,215,483.65	935,252.92	1,135,980.56	844,735.35	844,735.35	775,135.35	0.00
	P009-008 RECURSOS PENDIENTES DE APLICAR (INGRESOS DE GESTION 2021)		855,749.83	266,348.30	935,252.92	186,845.21	0.00	0.00	0.00	0.00
	P009-069 OPERACION DE FINANZAS (INGRESOS DE GESTION 2021)		0.00	949,135.35	0.00	949,135.35	844,735.35	844,735.35	775,135.35	0.00
P013	EQUIDAD DE GÉNERO		500,000.00	41,321.82	41,321.82	500,000.00	57,921.82	57,921.82	56,921.82	0.00

00000243



MUNICIPIO DE MACUSPANA, TABASCO.


GASTO POR PROGRAMAS Y PROYECTOS

CORTE AL MES DE: JULIO 2021

PROCEDENCIA: INGRESOS DE GESTIÓN MOD. INVERSION: PROGRAMA NORMAL

P.P	Proy.	Descripción	Autorizado	Adecuaciones		Modificado	Devengado	Ejercido	Pagado	Subejercicio
				Ampliaciones	Reducciones					
P013-002		FOMENTAR LA EQUIDAD DE GENERO ENTRE HOMBRES Y MUJERES	500,000.00	41,321.82	41,321.82	500,000.00	57,921.82	57,921.82	56,921.82	0.00


L.A.E CARMEN VA FALCÓN ARIAS
DIRECCIÓN DE PROGRAMACIÓN


I.Q.I. MAURO WILSON MASHIN
PRIMER CONCEJAL



MUNICIPIO DE MACUSPANA, TABASCO.

GASTO POR PROGRAMAS Y PROYECTOS

CORTE AL MES DE: JULIO 2021

PROCEDENCIA: INGRESOS DE GESTIÓN MOD. INVERSION: REMANENTE

P.P	Proy.	Descripción	Autorizado	Adecuaciones		Modificado	Devengado	Ejercido	Pagado	Subejercicio
				Ampliaciones	Reducciones					
Presupuesto Total			0.00	6,420,519.12	3,867,328.78	2,553,190.34	2,525,264.01	2,525,264.01	2,525,264.01	0.00
E035		ATENCIÓN A FAMILIAS Y POBLACIÓN VULNERABLE	0.00	543,537.11	92,160.00	451,377.11	451,377.11	451,377.11	451,377.11	0.00
		E035-003 (REM) PROGRAMA DE APOYO AL COVID-19	0.00	500,480.00	92,160.00	408,320.00	408,320.00	408,320.00	408,320.00	0.00
		E035-005 (REM) GASTOS DE OPERACION DEL DIF MUNICIPAL INGRESOS DE GESTION 2020	0.00	43,057.11	0.00	43,057.11	43,057.11	43,057.11	43,057.11	0.00
F001		DESARROLLO AGRICOLA	0.00	693,000.00	346,500.00	346,500.00	346,500.00	346,500.00	346,500.00	0.00
		F001-002 DEVOLUCION DE RECURSOS POR LA COMPRA DE LECHONES PARA ENGORDA A PERSONAS DE ESCASOS RECURSOS	0.00	693,000.00	346,500.00	346,500.00	346,500.00	346,500.00	346,500.00	0.00
K024		ADQUISICION DE BIENES MUEBLES	0.00	946,814.04	341,852.00	604,962.04	604,962.04	604,962.04	604,962.04	0.00
		K024-003 (REM) ADQUISICION DE 18 EQUIPOS DE COMPUTO Y 07 IMPRESORAS	0.00	681,933.84	341,852.00	340,081.84	340,081.84	340,081.84	340,081.84	0.00
		K024-004 (REM) ADQUISICION DE SERVIDOR	0.00	235,880.20	0.00	235,880.20	235,880.20	235,880.20	235,880.20	0.00
		K024-005 (REM) ADQUISICION DE DOS ESCANER	0.00	29,000.00	0.00	29,000.00	29,000.00	29,000.00	29,000.00	0.00
M001		ACTIVIDADES DE APOYO ADMINISTRATIVO.	0.00	176,000.00	99,673.00	76,327.00	76,327.00	76,327.00	76,327.00	0.00
		M001-009 (REM) OPERACION DE ADMINISTRACION INGRESOS GESTION 2020	0.00	176,000.00	99,673.00	76,327.00	76,327.00	76,327.00	76,327.00	0.00
P002		ORDENAMIENTO TERRITORIAL	0.00	1,205,754.87	223,726.01	982,028.86	982,028.86	982,028.86	982,028.86	0.00
		P002-003 (REM) OPERACION DE OBRAS PUBLICAS INGRESOS DE GESTION 2020	0.00	1,205,754.87	223,726.01	982,028.86	982,028.86	982,028.86	982,028.86	0.00
P005		POLITICA Y GOBIERNO	0.00	48,641.00	0.00	48,641.00	48,641.00	48,641.00	48,641.00	0.00
		P005-006 OPERACION DE PRESIDENCIA (INGRESOS DE GESTION REMANENTE 2020)	0.00	48,641.00	0.00	48,641.00	48,641.00	48,641.00	48,641.00	0.00
P009		ADMINISTRACIÓN FINANCIERA	0.00	2,806,772.10	2,763,417.77	43,354.33	15,428.00	15,428.00	15,428.00	0.00
		P009-014 (REM) RECURSOS PENDIENTES DE ASIGNAR INGRESOS DE GESTION 2020	0.00	2,791,177.01	2,763,417.77	27,759.24	0.00	0.00	0.00	0.00
		P009-015 OPERACION DE FINANZAS (INGRESOS DE GESTION REMANENTE 2020)	0.00	15,428.00	0.00	15,428.00	15,428.00	15,428.00	15,428.00	0.00
		P009-053 (REM) RECURSOS PENDIENTES DE APLICAR INGRESOS DE GESTION 2019	0.00	167.09	0.00	167.09	0.00	0.00	0.00	0.00


 L.A.E. CAROLINA FALCÓN ARIAS
 DIRECCIÓN DE PROGRAMACIÓN


 I.Q.I. MAURO MORALES NEGRÍN
 PRIMER CONCEJAL

00000245



MUNICIPIO DE MACUSPANA, TABASCO.
GASTO POR PROGRAMAS Y PROYECTOS
 CORTE AL MES DE: JULIO 2021
 PROCEDENCIA: DEUDA MOD. INVERSION: REMANENTE

P.P	Proy.	Descripción	Autorizado	Adecuaciones		Modificado	Devengado	Ejercido	Pagado	Subejercicio
				Ampliaciones	Reducciones					
		Presupuesto Total	0.00	2,492.26	0.00	2,492.26	0.00	0.00	0.00	0.00
P009		ADMINISTRACIÓN FINANCIERA	0.00	2,492.26	0.00	2,492.26	0.00	0.00	0.00	0.00
		P009-051 (REM) RENDIMIENTOS FINANCIEROS DEL CREDITO BANORTE 2019.	0.00	1,555.87	0.00	1,555.87	0.00	0.00	0.00	0.00
		P009-052 (REM) RECURSOS PENDIENTES DE ASIGNAR DE LA DEUDA (BANCO BANORTE 2019)	0.00	936.39	0.00	936.39	0.00	0.00	0.00	0.00


 L.A.E. CARMELINA FALCÓN ARIAS
 DIRECCIÓN DE PROGRAMACIÓN


 I.O.I. MAURICIO BERG NEGRÍN
 PRIMER CONCEJAL

00000246



MUNICIPIO DE MACUSPANA, TABASCO.

GASTO POR PROGRAMAS Y PROYECTOS

CORTE AL MES DE: JULIO 2021

PROCEDENCIA: RAMO 04. GOBERNACION MOD. INVERSION: PROGRAMA NORMAL

P.P	Proy.	Descripción	Autorizado	Adecuaciones		Modificado	Devengado	Ejercido	Pagado	Subejercicio	
				Ampliaciones	Reducciones						
			Presupuesto Total	11,000,000.00	0.00	11,000,000.00	0.00	0.00	0.00	0.00	0.00
P009		ADMINISTRACIÓN FINANCIERA	11,000,000.00	0.00	11,000,000.00	0.00	0.00	0.00	0.00	0.00	0.00
		P009-012 RECURSOS PENDIENTES DE APLICAR FORTASEG 2021	11,000,000.00	0.00	11,000,000.00	0.00	0.00	0.00	0.00	0.00	0.00


L.A.E CARMELINA FALCÓN ARIAS
DIRECCIÓN DE PROGRAMACIÓN


I.Q.I. MAURO WILSON NEGRÍN
PRIMER CONCEJAL



MUNICIPIO DE MACUSPANA, TABASCO.

GASTO POR PROGRAMAS Y PROYECTOS

CORTE AL MES DE: JULIO 2021

PROCEDENCIA: RAMO 04. GOBERNACION MOD. INVERSION: REFRENDO

P.P	Proy.	Descripción	Autorizado	Adecuaciones		Modificado	Devengado	Ejercido	Pagado	Subejercicio
				Ampliaciones	Reducciones					
		Presupuesto Total	0.00	961,500.00	0.00	961,500.00	961,500.00	961,500.00	961,500.00	0.00
P007	SEGURIDAD PÚBLICA		0.00	961,500.00	0.00	961,500.00	961,500.00	961,500.00	961,500.00	0.00
	P007-004 (P007-009) FORTALECIMIENTO A LOS SISTEMAS DE VIDEOVIGILANCIA Y GEOLOCALIZACION (FORTASEG-FEDERAL REFRENDO 2020)		0.00	961,500.00	0.00	961,500.00	961,500.00	961,500.00	961,500.00	0.00


 L.A.E CARMELO SALCÓN ARIAS
 DIRECCIÓN DE PROGRAMACIÓN


 I.Q.I. MAURO WILSON
 PRIMER CONCEJAL

00000248



MUNICIPIO DE MACUSPANA, TABASCO.

GASTO POR PROGRAMAS Y PROYECTOS

CORTE AL MES DE: JULIO 2021

PROCEDENCIA: RAMO 04. GOBERNACION MOD. INVERSION: REMANENTE

P.P	Proy.	Descripción	Autorizado	Adecuaciones		Modificado	Devengado	Ejercido	Pagado	Subejercicio
				Ampliaciones	Reducciones					
		Presupuesto Total	0.00	153,570.88	153,570.88	0.00	0.00	0.00	0.00	0.00
P009		ADMINISTRACIÓN FINANCIERA	0.00	153,570.88	153,570.88	0.00	0.00	0.00	0.00	0.00
		P009-027 (REM) RECURSOS PENDIENTES APLICAR DEL FORTASEG MUNICIPAL 2018	0.00	45,601.46	45,601.46	0.00	0.00	0.00	0.00	0.00
		P009-028 (REM) RENDIMIENTOS FINANCIEROS DE LA CUENTA DEL FORTASEG FEDERAL 2018	0.00	5,253.39	5,253.39	0.00	0.00	0.00	0.00	0.00
		P009-029 (REM) RENDIMIENTOS FINANCIEROS DE LA CUENTA DEL FORTASEG MUNICIPAL 2018	0.00	28.78	28.78	0.00	0.00	0.00	0.00	0.00
		P009-058 (REM) RENDIMIENTOS FINANCIEROS DE LA CUENTA FORTASEG MUNICIPAL 2020	0.00	66.11	66.11	0.00	0.00	0.00	0.00	0.00
		P009-059 (REM) RENDIMIENTOS FINANCIEROS DE LA CUENTA FORTASEG FEDERAL 2020	0.00	1,913.52	1,913.52	0.00	0.00	0.00	0.00	0.00
		P009-060 (REM) RECURSOS PENDIENTES DE ASIGNAR FORTASEG FEDERAL 2020	0.00	99,658.62	99,658.62	0.00	0.00	0.00	0.00	0.00
		P009-061 (REM) RECURSOS PENDIENTES DE ASIGNAR FORTASEG MUNICIPAL 2020	0.00	1,049.00	1,049.00	0.00	0.00	0.00	0.00	0.00


 L.A.E. CARMELINA FALCÓN ARIAS
 DIRECCIÓN DE PROGRAMACIÓN


 I.Q.I. MAURO D. GONZALEZ
 PRIMER CONCEJAL



MUNICIPIO DE MACUSPANA, TABASCO.


GASTO POR PROGRAMAS Y PROYECTOS

CORTE AL MES DE: JULIO 2021

PROCEDENCIA: RAMO 15. DESARROLLO AGRARIO, TERRITORIAL Y URBANO PROGRAMA: PROGRAMA HÁBITAT MOD. INVERSION: REMANENTE

P.P	Proy.	Descripción	Autorizado	Adecuaciones		Modificado	Devengado	Ejercido	Pagado	Subejercicio
				Ampliaciones	Reducciones					
		Presupuesto Total	0.00	64.67	0.00	64.67	0.00	0.00	0.00	0.00
P009		ADMINISTRACIÓN FINANCIERA	0.00	64.67	0.00	64.67	0.00	0.00	0.00	0.00
		P009-032 RENDIMIENTOS FINANCIEROS DE LA CUENTA DE SEDATU/HABITAT FEDERAL 2018	0.00	50.12	0.00	50.12	0.00	0.00	0.00	0.00
		P009-033 (REM) RENDIMIENTOS FINANCIEROS DE LA CUENTA DE SEDATU/HABITAT MUNICIPAL 2018	0.00	14.55	0.00	14.55	0.00	0.00	0.00	0.00


 L.A.E. CARMELINA FALCÓN ARIAS
 DIRECCIÓN DE PROGRAMACIÓN


 I.Q.I. MAURO WILSON GUEPÍN
 PRIMER CONCEJAL



MUNICIPIO DE MACUSPANA, TABASCO.


GASTO POR PROGRAMAS Y PROYECTOS

CORTE AL MES DE: JULIO 2021

PROCEDENCIA: RAMO 15. DESARROLLO AGRARIO, TERRITORIAL Y URBANO PROGRAMA: PROGRAMA DE APOYO A LA VIVIENDA MOD. INVERSION: REMANENTE

P.P	Proy.	Descripción	Autorizado	Adecuaciones		Modificado	Devengado	Ejercido	Pagado	Subejercicio
				Ampliaciones	Reducciones					
		Presupuesto Total	0.00	64.17	0.00	64.17	0.00	0.00	0.00	0.00
P009		ADMINISTRACIÓN FINANCIERA	0.00	64.17	0.00	64.17	0.00	0.00	0.00	0.00
		P009-030 (REM) RENDIMIENTOS FINANCIEROS DE LA CUENTA DE SEDATU/VIVIENDA MPAL.	0.00	16.71	0.00	16.71	0.00	0.00	0.00	0.00
		P009-031 (REM) RENDIMIENTOS FINANCIEROS DE LA CUENTA DE SEDATU/VIVIENDA FEDERAL 2018.	0.00	47.46	0.00	47.46	0.00	0.00	0.00	0.00


 L.A.E CARMELINA FALCÓN ARIAS
 DIRECCIÓN DE PROGRAMACIÓN


 I.Q.I. MAURO WINZA
 PRIMER CONCEJAL

00000251



MUNICIPIO DE MACUSPANA, TABASCO.


GASTO POR PROGRAMAS Y PROYECTOS

CORTE AL MES DE: JULIO 2021

PROCEDENCIA: RAMO 16. MEDIO AMBIENTE Y RECURSOS NATURALES PROGRAMA: PROGRAMA DE AGUA LIMPIA MOD. INVERSION: REMANENTE

P.P	Pray.	Descripción	Autorizado	Adecuaciones		Modificado	Devengado	Ejercido	Pagado	Subejercicio
				Ampliaciones	Reducciones					
		Presupuesto Total	0.00	278.79	278.79	0.00	0.00	0.00	0.00	0.00
P009	ADMINISTRACIÓN FINANCIERA		0.00	278.79	278.79	0.00	0.00	0.00	0.00	0.00
	P009-067 (REM) RENDIMIENTOS FINANCIEROS DE LA CUENTA DEL PROGRAMA DE AGUA LIMPIA MUNICIPAL 2020		0.00	1.93	1.93	0.00	0.00	0.00	0.00	0.00
	P009-068 (REM) RECURSOS PENDIENTES DE ASIGNAR DEL PROGRAMA DE AGUA LIMPIA FEDERAL 2020		0.00	276.86	276.86	0.00	0.00	0.00	0.00	0.00


L.E. CAROLINA FALCÓN ARIAS
DIRECCIÓN DE PROGRAMACIÓN


I.C.M. MAURO WILSON BERGÍN
PRIMER CONCEJAL



MUNICIPIO DE MACUSPANA, TABASCO.

GASTO POR PROGRAMAS Y PROYECTOS

CORTE AL MES DE: JULIO 2021

PROCEDENCIA: RAMO 16. MEDIO AMBIENTE Y RECURSOS NATURALES PROGRAMA: PROGRAMA DE DEVOLUCIÓN DE DERECHOS MOD. INVERSION: REFRENDO

P.P	Proy.	Descripción	Autorizado	Adecuaciones		Modificado	Devengado	Ejercido	Pagado	Subejercicio	
				Ampliaciones	Reducciones						
			Presupuesto Total	0.00	775,885.00	4,652.01	771,232.99	771,232.99	771,232.99	771,232.99	0.00
K002	INFRAESTRUCTURA PARA AGUA POTABLE		0.00	775,885.00	4,652.01	771,232.99	771,232.99	771,232.99	771,232.99	771,232.99	0.00
	K002-002	MANTENIMIENTO CORRECTIVO AL SISTEMA DE INYECCION DE LA PLANTA POTABILIZADORA DE 250 LPS. DE LA CIUDAD DE MACUSPANA, DEL MUNICIPIO DE MACUSPANA, CONSISTENTE EN LA UTILIZACION DEL REACTIVO DEL SULFATO DE ALUMINIO (REF-K002-025)	0.00	775,885.00	4,652.01	771,232.99	771,232.99	771,232.99	771,232.99	771,232.99	0.00

L.A.E. CARMELINA FALCÓN ARIAS
DIRECCIÓN DE PROGRAMACIÓN

I.Q.I. MAURO WILZIO GARCÍA
PRIMER CONCEJAL



MUNICIPIO DE MACUSPANA, TABASCO.

GASTO POR PROGRAMAS Y PROYECTOS

CORTE AL MES DE: JULIO 2021

PROCEDENCIA: RAMO 16. MEDIO AMBIENTE Y RECURSOS NATURALES PROGRAMA: PROGRAMA DE DEVOLUCIÓN DE DERECHOS MOD. INVERSION: REMANENTE

P.P	Proy.	Descripción	Autorizado	Adecuaciones		Modificado	Devengado	Ejercido	Pagado	Subejercicio
				Ampliaciones	Reducciones					
		Presupuesto Total	0.00	4,666.28	4,666.28	0.00	0.00	0.00	0.00	0.00
P009		ADMINISTRACIÓN FINANCIERA	0.00	4,666.28	4,666.28	0.00	0.00	0.00	0.00	0.00
		P009-072 (REM) RENDIMIENTOS FINANCIEROS DE LA CUENTA PRODDER 2020	0.00	14.27	14.27	0.00	0.00	0.00	0.00	0.00
		P009-079 (REM) RECURSOS PENDIENTES DE ASIGNAR PRODDER 2020	0.00	4,652.01	4,652.01	0.00	0.00	0.00	0.00	0.00


 L.A. CAROLINA FALCÓN ARIAS
 DIRECCIÓN DE PROGRAMACIÓN


 I.Q. MAURO WILSON MARTÍN
 PRIMER CONCEJAL

00000254



MUNICIPIO DE MACUSPANA, TABASCO.


GASTO POR PROGRAMAS Y PROYECTOS

CORTE AL MES DE: JULIO 2021

PROCEDENCIA: RAMO 16. MEDIO AMBIENTE Y RECURSOS NATURALES PROGRAMA: SANEAMIENTO DE AGUAS RESIDUALES MOD. INVERSION: REFRENDO

P.P	Proy.	Descripción	Autorizado	Adecuaciones		Modificado	Devengado	Ejercido	Pagado	Subejercicio
				Ampliaciones	Reducciones					
		Presupuesto Total	0.00	2,148,540.00	7,783.18	2,140,756.82	2,140,756.82	2,140,756.82	2,140,756.82	0.00
K002		INFRAESTRUCTURA PARA AGUA POTABLE	0.00	2,148,540.00	7,783.18	2,140,756.82	2,140,756.82	2,140,756.82	2,140,756.82	0.00
	K002-001	REHABILITACION DE LA ESTACION DE BOMBEO DE AGUAS RESIDUALES DEL SISTEMA CIRCUNVALACION, DEL MUNICIPIO DE MACUSPANA, TABASCO. (REF-K002-	0.00	2,148,540.00	7,783.18	2,140,756.82	2,140,756.82	2,140,756.82	2,140,756.82	0.00


 L.A.E. SARMELINA FALCÓN ARIAS
 DIRECCIÓN DE PROGRAMACIÓN


 I.Q.I. MAURO WILSON GARRIN
 BOMBER CONCEJAL

00000255



MUNICIPIO DE MACUSPANA, TABASCO.

GASTO POR PROGRAMAS Y PROYECTOS

CORTE AL MES DE: JULIO 2021

PROCEDENCIA: RAMO 16. MEDIO AMBIENTE Y RECURSOS NATURALES PROGRAMA: SANEAMIENTO DE AGUAS RESIDUALES MOD. INVERSION: REMANENTE

P.P	Proy.	Descripción	Autorizado	Adecuaciones		Modificado	Devengado	Ejercido	Pagado	Subejercicio
				Ampliaciones	Reducciones					
		Presupuesto Total	0.00	7,867.31	7,867.31	0.00	0.00	0.00	0.00	0.00
P009		ADMINISTRACIÓN FINANCIERA	0.00	7,867.31	7,867.31	0.00	0.00	0.00	0.00	0.00
		P009-073 (REM) RENDIMIENTOS FINANCIEROS DE LA CUENTA DE PROSANEAR 2020	0.00	84.13	84.13	0.00	0.00	0.00	0.00	0.00
		P009-078 (REM) RECURSOS PENDIENTES DE ASIGNAR PROSANEAR 2020	0.00	7,783.18	7,783.18	0.00	0.00	0.00	0.00	0.00


 L.A.E. NARMENNA FALCÓN ARIAS
 DIRECCIÓN DE PROGRAMACIÓN


 I.Q.I. MAURO WILSON ESPINOSA
 PRIMER CONCEJAL

00000256



MUNICIPIO DE MACUSPANA, TABASCO.

GASTO POR PROGRAMAS Y PROYECTOS

CORTE AL MES DE: JULIO 2021

ENCIA: RAMO 23. PROVISIONES SALARIALES Y ECONÓMICAS PROGRAMA: FONDO PARA ENTIDADES FEDERATIVAS Y MUNICIPIOS PRODUCTORES DE HIDROCARBUROS MOD. INVERSION: PROGRAMA NORMAL

P.P	Proy.	Descripción	Autorizado	Adecuaciones		Modificado	Devengado	Ejercido	Pagado	Subejercicio
				Ampliaciones	Reducciones					
Presupuesto Total			19,047,949.33	16,040,186.72	16,032,089.07	19,056,046.98	0.00	0.00	0.00	0.00
E012		ORDENAMIENTO TERRITORIAL	0.00	0.00	0.00	0.00	0.00	0.00	0.00	0.00
		E012-004 SUMINISTRO DE LUMINARIA PARA ALUMBRADO PUBLICO	0.00	0.00	0.00	0.00	0.00	0.00	0.00	0.00
K002		INFRAESTRUCTURA PARA AGUA POTABLE	0.00	6,056,548.62	3,020,684.65	3,035,863.97	0.00	0.00	0.00	0.00
		K002-013 CONSTRUCCION DE SISTEMA DE AGUA ENTUBADA EN LA RA. VERNET 2DA.SECCION	0.00	6,056,548.62	3,020,684.65	3,035,863.97	0.00	0.00	0.00	0.00
K003		DRENAJE Y ALCANTARILLADO	0.00	0.00	0.00	0.00	0.00	0.00	0.00	0.00
		K003-022 REHABILITACION DE CARCAMO EN MACUSPANA, COL. LA ESCALERA 2DA.ETAPA	0.00	0.00	0.00	0.00	0.00	0.00	0.00	0.00
K005		URBANIZACIÓN	0.00	9,975,540.45	3,626,017.29	6,349,523.16	0.00	0.00	0.00	0.00
		K005-012 CONSTRUCCION DE PAVIMENTO CON CONCRETO HIDRAULICO EN LA CALLE MIGUEL HIDALGO DEL POBLADO AQUILES SERDAN (SAN FERNANDO)	0.00	4,808,678.64	2,084,972.90	2,723,705.74	0.00	0.00	0.00	0.00
		K005-013 CONSTRUCCION DE GUARNICIONES Y BANQUETAS EN LA CALLE MIGUEL HIDALGO DEL POBLADO AQUILES SERDAN (SAN FERNANDO)	0.00	1,103,144.84	116,840.28	986,304.56	0.00	0.00	0.00	0.00
		K005-020 CONSTRUCCION DE PAVIMENTO CON CONCRETO HIDRAULICO EN MACUSPANA, COL. NIÑOS HEROES, CALLE JUAN DE LA BARRERA Y FERNANDO MONTES DE OCA	0.00	2,855,529.24	1,424,204.11	1,431,325.13	0.00	0.00	0.00	0.00
		K005-021 CONSTRUCCION DE PAVIMENTO CON CONCRETO HIDRAULICO MACUSPANA, COL. DIVINO MISTERIO, CALLE CHILAPA	0.00	1,208,187.73	0.00	1,208,187.73	0.00	0.00	0.00	0.00
P009		ADMINISTRACIÓN FINANCIERA	19,047,949.33	8,097.65	9,385,387.13	9,670,659.85	0.00	0.00	0.00	0.00
		P009-009 RECURSOS PENDIENTES DE APLICAR DEL FONDO DE HIDROCARBUROS TERRESTRES 2021	6,149,006.66	0.00	3,625,817.42	2,523,189.24	0.00	0.00	0.00	0.00
		P009-010 RECURSOS PENDIENTES DE APLICAR DEL FONDO DE HIDROCARBUROS MARITIMOS 2021	12,898,942.67	0.00	5,759,569.71	7,139,372.96	0.00	0.00	0.00	0.00
		P009-071 RENDIMIENTOS FINANCIEROS DE LA CUENTA DE HIDROCARBUROS TERRESTRES 2021	0.00	2,914.50	0.00	2,914.50	0.00	0.00	0.00	0.00
		P009-077 RENDIMIENTOS FINANCIEROS DE LA CUENTA DE HIDROCARBUROS MARITIMOS 2021	0.00	5,183.15	0.00	5,183.15	0.00	0.00	0.00	0.00


 L.A. CAMILINA FALCÓN ARIAS
 DIRECCIÓN DE PROGRAMACIÓN


 I.Q.I. MAURO W. ...
 PRIMER ALCALDE

00000257



MUNICIPIO DE MACUSPANA, TABASCO.

GASTO POR PROGRAMAS Y PROYECTOS

CORTE AL MES DE: JULIO 2021

CEDENCIA: RAMO 23. PROVISIONES SALARIALES Y ECONÓMICAS PROGRAMA: FONDO PARA ENTIDADES FEDERATIVAS Y MUNICIPIOS PRODUCTORES DE HIDROCARBUROS MOD. INVERSION: REMANENTE

P.P	Proy.	Descripción	Autorizado	Adecuaciones		Modificado	Devengado	Ejercido	Pagado	Subejercicio
				Ampliaciones	Reducciones					
		Presupuesto Total	0.00	4,607,480.85	30,153.31	4,577,327.54	0.00	0.00	0.00	0.00
P009		ADMINISTRACIÓN FINANCIERA	0.00	4,607,480.85	30,153.31	4,577,327.54	0.00	0.00	0.00	0.00
		P009-023 (REM) RENDIMIENTOS FINANCIEROS DE LA CUENTA DEL FONDO DE HIDROCARBUROS EN REGIONES TERRESTRES 2020	0.00	2,398.20	2,395.38	2.82	0.00	0.00	0.00	0.00
		P009-034 (REM) RENDIMIENTOS FINANCIEROS DE LA CUENTA DE HIDROCARBUROS TERRESTRES 2018	0.00	608.59	0.00	608.59	0.00	0.00	0.00	0.00
		P009-035 (REM) RENDIMIENTOS FINANCIEROS DE LA CUENTA DEL FONDO DE HIDROCARBUROS EN REGIONES TERRESTRES 2019	0.00	107,335.67	28.11	107,307.56	0.00	0.00	0.00	0.00
		P009-036 (REM) RENDIMIENTOS FINANCIEROS DE LA CUENTA DEL FONDO DE HIDROCARBUROS EN REGIONES MARITIMAS 2018	0.00	711.84	0.00	711.84	0.00	0.00	0.00	0.00
		P009-037 (REM) RENDIMIENTOS FINANCIEROS DE LA CUENTA DEL FONDO DE HIDROCARBUROS EN REGIONES MARITIMAS 2019	0.00	203,866.71	0.00	203,866.71	0.00	0.00	0.00	0.00
		P009-038 (REM) RECURSOS PENDIENTES DE APLICAR DEL FONDO DE HIDROCARBUROS EN REGIONES TERRESTRES 2019	0.00	1,441,961.63	0.00	1,441,961.63	0.00	0.00	0.00	0.00
		P009-039 (REM) RECURSOS PENDIENTES DE APLICAR DEL FONDO DE HIDROCARBUROS EN REGIONES MARITIMAS 2019	0.00	2,822,686.19	0.00	2,822,686.19	0.00	0.00	0.00	0.00
		P009-062 (REM) RECURSOS PENDIENTES DE ASIGNAR DEL FONDO DE HIDROCARBUROS EN REGIONES MARITIMAS 2020	0.00	3,664.60	3,664.60	0.00	0.00	0.00	0.00	0.00
		P009-064 (REM) RENDIMIENTOS FINANCIEROS DE LA CUENTA DE HIDROCARBUROS EN REGIONES MARITIMAS 2020	0.00	24,247.42	24,065.22	182.20	0.00	0.00	0.00	0.00


 L.A.E. BARRERA FALCÓN ARIAS
 DIRECCIÓN DE PROGRAMACIÓN


 I.Q.I. MAURO PINTEL NEGRIN
 PRIMER CONCEJAL

00000258



MUNICIPIO DE MACUSPANA, TABASCO.

GASTO POR PROGRAMAS Y PROYECTOS

CORTE AL MES DE: JULIO 2021

IA: RAMO 33. APORTACIONES FEDERALES PARA ENTIDADES FEDERATIVAS Y MUNICIPIOS PROGRAMA: FONDO DE INFRAESTRUCTURA SOCIAL PARA LAS ENTIDADES (FISE) MOD. INVERSION: PROGRAMA NORMAL

P.P	Proy.	Descripción	Autorizado	Adecuaciones		Modificado	Devengado	Ejercido	Pagado	Subejercicio	
				Ampliaciones	Reducciones						
			Presupuesto Total	10,474,717.00	58,877,189.36	46,427,501.25	22,924,405.11	3,043,219.41	3,043,219.41	3,024,855.15	0.00
K002		INFRAESTRUCTURA PARA AGUA POTABLE	0.00	11,611,871.28	4,573,553.10	7,038,318.18	0.00	0.00	0.00	0.00	0.00
	05000205/	CONSTRUCCION DE POZO PROFUNDO DE AGUA ENTUBADA EN EL MUNICIPIO DE MACUSPANA, RA. MONTE ADENTRO	0.00	3,660,538.44	1,223,175.82	2,437,362.62	0.00	0.00	0.00	0.00	0.00
	05000206/	CONSTRUCCION DE RED DE AGUA POTABLE EN EL MUNICIPIO DE MACUSPANA, RA. MONTE ADENTRO	0.00	7,951,332.84	3,350,377.28	4,600,955.56	0.00	0.00	0.00	0.00	0.00
K032		INFRAESTRUCTURA PARA EL DESARROLLO SOCIAL	0.00	30,451,163.97	14,565,077.04	15,886,086.93	3,043,219.41	3,043,219.41	3,024,855.15	0.00	0.00
	05000203/	REHABILITACION DE CAMINO RURAL EN EL MUNICIPIO DE MACUSPANA, COLONIA BUERGOS	0.00	19,203,483.48	9,435,874.48	9,767,609.00	0.00	0.00	0.00	0.00	0.00
	05000204/	REHABILITACION DE CAMINO RURAL EN EL MUNICIPIO DE MACUSPANA, RA. MELCHOR OCAMPO 3RA.SECC.	0.00	11,247,680.49	5,129,202.56	6,118,477.93	3,043,219.41	3,043,219.41	3,024,855.15	0.00	0.00
P009		ADMINISTRACIÓN FINANCIERA	10,474,717.00	16,814,154.11	27,288,871.11	0.00	0.00	0.00	0.00	0.00	0.00
	P009-011	RECURSOS PENDIENTES DE APLICAR FISE 2021	10,474,717.00	16,814,154.11	27,288,871.11	0.00	0.00	0.00	0.00	0.00	0.00

L.A. E. ORNELA FALCÓN ARIAS
DIRECCIÓN DE PROGRAMACIÓN

I.Q.I. MADRO WILSON GARCÍA
PRIMER CONCEJAL

00000259



MUNICIPIO DE MACUSPANA, TABASCO.

GASTO POR PROGRAMAS Y PROYECTOS

CORTE AL MES DE: JULIO 2021

AGENCIA: RAMO 33. APORTACIONES FEDERALES PARA ENTIDADES FEDERATIVAS Y MUNICIPIOS PROGRAMA: FONDO DE INFRAESTRUCTURA SOCIAL PARA LAS ENTIDADES (FISE) MOD. INVERSION: REFRENDO

P.P	Proy.	Descripción	Autorizado	Adecuaciones		Modificado	Devengado	Ejercido	Pagado	Subejercicio
				Ampliaciones	Reducciones					
Presupuesto Total			0.00	15,141,378.36	15,805.52	15,125,572.84	15,125,572.84	15,125,572.84	15,125,572.84	0.00
K005	URBANIZACIÓN		0.00	15,141,378.36	15,805.52	15,125,572.84	15,125,572.84	15,125,572.84	15,125,572.84	0.00
	K005-	CONSTRUCCION DE PAVIMENTO CON CONCRETO HIDRAULICO EN EL MUNICIPIO DE MACUSPANA, CIUDAD MACUSPANA, COLONIA CENTRO, CALLE "LEON ALEJO TORRES". (REF-K005-039/05000040)	0.00	5,703,847.77	0.01	5,703,847.76	5,703,847.76	5,703,847.76	5,703,847.76	0.00
	K005-	CONSTRUCCION DE PAVIMENTO CON CONCRETO HIDRAULICO EN EL MUNICIPIO DE MACUSPANA, CIUDAD MACUSPANA, COLONIA CENTRO CALLES "LIMBANO BLANDIN" Y "LAZARO CARDENAS" (REF-K005-040/05000039)	0.00	9,437,530.59	15,805.51	9,421,725.08	9,421,725.08	9,421,725.08	9,421,725.08	0.00

L.A.E MARTINEZA FALCÓN ARIAS
DIRECCIÓN DE PROGRAMACIÓN

I.Q.I. MAURICIO WILSON ALBERGÍN
PRIMER CONCEJAL



MUNICIPIO DE MACUSPANA, TABASCO.

GASTO POR PROGRAMAS Y PROYECTOS

CORTE AL MES DE: JULIO 2021

ENCIA: RAMO 33. APORTACIONES FEDERALES PARA ENTIDADES FEDERATIVAS Y MUNICIPIOS PROGRAMA: FONDO DE INFRAESTRUCTURA SOCIAL PARA LAS ENTIDADES (FISE) MOD. INVERSION: REMANENTE

P.P	Proy.	Descripción	Autorizado	Adecuaciones		Modificado	Devengado	Ejercido	Pagado	Subejercicio
				Ampliaciones	Reducciones					
		Presupuesto Total	0.00	287,827.22	49,672.42	238,154.80	0.00	0.00	0.00	0.00
P009		ADMINISTRACIÓN FINANCIERA	0.00	287,827.22	49,672.42	238,154.80	0.00	0.00	0.00	0.00
		P009-044 (REM) RENDIMIENTOS FINANCIEROS DE LA CUENTA DEL FISE ESTATAL 2018	0.00	70.01	70.01	0.00	0.00	0.00	0.00	0.00
		P009-045 (REM) RENDIMIENTOS FINANCIEROS DE LA CUENTA DE FISE MUNICIPAL 2018	0.00	15.98	15.98	0.00	0.00	0.00	0.00	0.00
		P009-046 (REM) RENDIMIENTOS FINANCIEROS DE LA CUENTA DE FISE ESTATAL 2019	0.00	1,303.46	1,303.46	0.00	0.00	0.00	0.00	0.00
		P009-047 (REM) RENDIMIENTOS FINANCIEROS DE LA CUENTA DE FISE MUNICIPAL 2019	0.00	85.36	85.36	0.00	0.00	0.00	0.00	0.00
		P009-049 (REM) RECURSOS PENDIENTES DE APLICAR DEL FISE 2019	0.00	238,154.80	0.00	238,154.80	0.00	0.00	0.00	0.00
		P009-063 (REM) RECURSOS PENDIENTES DE ASIGNAR FISE 2020	0.00	48,197.61	48,197.61	0.00	0.00	0.00	0.00	0.00

L.A.E CARMELINA SALCÓN ARIAS
DIRECCIÓN DE PROGRAMACIÓN

I.Q.I. MAURO WILSON GARRIN
PRIMER CONCEJAL



MUNICIPIO DE MACUSPANA, TABASCO.

GASTO POR PROGRAMAS Y PROYECTOS

CORTE AL MES DE: JULIO 2021

AMO 33. APORTACIONES FEDERALES PARA ENTIDADES FEDERATIVAS Y MUNICIPIOS PROGRAMA: FONDO DE APORTACIONES DE INFRAESTRUCTURA SOCIAL MUNICIPAL (FISM) MOD. INVERSION: PROGRAMA NORMAL

P.P	Proy.	Descripción	Autorizado	Adecuaciones		Modificado	Devengado	Ejercido	Pagado	Subejercicio	
				Ampliaciones	Reducciones						
			Presupuesto Total	157,900,277.70	183,035,372.09	183,875,958.60	157,059,691.19	69,489,141.83	69,489,141.83	67,524,224.42	0.00
F015	VIVIENDA			0.00	8,803,907.60	479,443.62	8,324,463.98	7,477,360.10	7,477,360.10	7,473,344.19	0.00
	F015-001	CONSTRUCCION DE CUARTOS DORMITORIOS		0.00	1,102,324.96	6,471.77	1,095,853.19	1,095,853.19	1,095,853.19	1,095,853.19	0.00
	F015-002	CONSTRUCCION DE CUARTOS DORMITORIOS		0.00	1,101,855.05	8,397.93	1,093,457.12	1,093,457.12	1,093,457.12	1,093,457.12	0.00
	F015-003	CONSTRUCCION DE CUARTOS DORMITORIOS		0.00	1,119,310.12	6,630.02	1,112,680.10	1,112,680.10	1,112,680.10	1,112,680.10	0.00
	F015-004	CONSTRUCCION DE CUARTOS DORMITORIOS		0.00	1,244,299.09	0.00	1,244,299.09	995,253.83	995,253.83	995,253.83	0.00
	F015-005	CONSTRUCCION DE CUARTOS DORMITORIOS		0.00	1,115,996.49	7,406.20	1,108,590.29	1,108,590.29	1,108,590.29	1,108,590.29	0.00
	F015-006	CONSTRUCCION DE CUARTOS DORMITORIOS		0.00	622,573.51	2,073.20	620,500.31	620,500.31	620,500.31	618,562.89	0.00
	F015-007	CONSTRUCCION DE CUARTOS DORMITORIOS		0.00	1,112,290.28	5,700.55	1,106,589.73	1,106,589.73	1,106,589.73	1,106,589.73	0.00
	F015-008	CONSTRUCCION DE CUARTOS DORMITORIOS EN MACUSPANA, EJ. BAYONA		0.00	1,385,258.10	442,763.95	942,494.15	344,435.53	344,435.53	342,357.04	0.00
K002	INFRAESTRUCTURA PARA AGUA POTABLE			0.00	12,524,389.92	3,644,162.44	8,880,227.48	6,048,347.75	6,048,347.75	6,033,469.07	0.00
	K002-003	AMPLIACION DE LA RED DE AGUA POTABLE DE LA CALLE LAZARO CARDENAS, CIUDAD MACUSPANA		0.00	1,332,300.40	5,382.39	1,326,918.01	1,326,918.01	1,326,918.01	1,326,918.01	0.00
	K002-004	CONSTRUCCION DE SISTEMA DE AGUA POTABLE EN LA RA. VEINTE DE NOVIEMBRE		0.00	3,386,700.76	0.00	3,386,700.76	2,852,640.16	2,852,640.16	2,845,957.96	0.00
	K002-005	REHABILITACION DEL SISTEMA DE AGUA ENTUBADA EN MACUSPANA, RA. JOSE MARIA PINO SUAREZ		0.00	7,294,872.76	3,638,780.05	3,656,092.71	1,358,273.58	1,358,273.58	1,350,077.10	0.00
	K002-006	EQUIPAMIENTO DE ANILLOS PARA POZOS ARTESIANOS		0.00	10,440.00	0.00	10,440.00	10,440.00	10,440.00	10,440.00	0.00
	K002-007	EQUIPAMIENTO DE ANILLOS PARA POZOS ARTESIANOS		0.00	12,528.00	0.00	12,528.00	12,528.00	12,528.00	12,528.00	0.00
	K002-008	EQUIPAMIENTO DE ANILLOS PARA POZOS ARTESIANOS		0.00	7,308.00	0.00	7,308.00	7,308.00	7,308.00	7,308.00	0.00
	K002-009	EQUIPAMIENTO DE ANILLOS PARA POZOS ARTESIANOS		0.00	459,360.00	0.00	459,360.00	459,360.00	459,360.00	459,360.00	0.00
	K002-010	EQUIPAMIENTO DE ANILLOS PARA POZOS ARTESIANOS		0.00	20,880.00	0.00	20,880.00	20,880.00	20,880.00	20,880.00	0.00
K003	DRENAJE Y ALCANTARILLADO			0.00	26,002,672.21	5,901,562.87	20,101,109.34	4,708,073.74	4,708,073.74	4,539,701.36	0.00
	K003-003	REHABILITACION DE DRENAJE SANITARIO EN LA CALLE ALMENDROS DE LA COLONIA JOSEFA ORTIZ DE DOMINGUEZ		0.00	2,429,025.59	0.00	2,429,025.59	1,727,820.27	1,727,820.27	1,722,225.37	0.00
	K003-004	REHABILITACION DE DRENAJE SANITARIO EN LA CALLE JOSEFA ORTIZ DE DOMINGUEZ DE LA COLONIA BELEN		0.00	486,443.22	3,996.42	482,446.80	482,446.80	482,446.80	480,840.20	0.00
	K003-005	REHABILITACION DE DRENAJE SANITARIO EN LA CALLE ALFONSO GOMEZ, DE LA COLONIA BELEN		0.00	417,743.94	3,352.68	414,391.26	414,391.26	414,391.26	413,495.81	0.00
	K003-006	REHABILITACION DE DRENAJE SANITARIO EN MACUSPANA, COLONIA OBRERA, CALLE 27 DE FEBRERO		0.00	684,481.62	0.00	684,481.62	0.00	0.00	0.00	0.00
	K003-007	REHABILITACION DE DRENAJE SANITARIO EN MACUSPANA, COL. FLORIDA, CALLE GARDENIAS		0.00	366,872.87	0.00	366,872.87	205,339.92	205,339.92	204,100.80	0.00
	K003-008	REHABILITACION DE DRENAJE SANITARIO EN MACUSPANA, CD. PEMEX, COLONIA AMPLIACION OBRERA, CALLE 1		0.00	1,352,335.68	0.00	1,352,335.68	902,903.34	902,903.34	749,751.68	0.00
	K003-009	REHABILITACION DE DRENAJE SANITARIO EN MACUSPANA, COL. FLORIDA, CALLE OROPEZA		0.00	412,702.62	0.00	412,702.62	30,689.05	30,689.05	30,503.86	0.00
	K003-010	REHABILITACION DE DRENAJE SANITARIO EN MACUSPANA, COL. INDEPENDENCIA, CALLE MIGUEL DOMINGUEZ Y JOSE MARIA MORELOS		0.00	3,707,102.07	1,850,686.62	1,856,415.45	0.00	0.00	0.00	0.00
	K003-011	REHABILITACION DE DRENAJE SANITARIO EN MACUSPANA, COLONIA BELEN, CALLE ALFONSO GOMEZ		0.00	323,476.78	0.00	323,476.78	251,758.26	251,758.26	250,239.03	0.00
	K003-012	REHABILITACION DE DRENAJE SANITARIO EN MACUSPANA, VILLA BENITO JUAREZ (SAN CARLOS), CALLE PORFIRIO DIAZ		0.00	457,889.85	0.00	457,889.85	355,215.03	355,215.03	353,071.49	0.00
	K003-013	REHABILITACION DE DRENAJE SANITARIO EN MACUSPANA, VILLA BENITO JUAREZ (SAN CARLOS), COLONIA SANTA TERESA CALLE SIN NOMBRE		0.00	458,426.12	0.00	458,426.12	337,509.81	337,509.81	335,473.12	0.00

00000262



MUNICIPIO DE MACUSPANA, TABASCO.

GASTO POR PROGRAMAS Y PROYECTOS

CORTE AL MES DE: JULIO 2021

AMO 33. APORTACIONES FEDERALES PARA ENTIDADES FEDERATIVAS Y MUNICIPIOS PROGRAMA: FONDO DE APORTACIONES DE INFRAESTRUCTURA SOCIAL MUNICIPAL (FISM) MOD. INVERSION: PROGRAMA NORMAL

P.P	Proy.	Descripción	Autorizado	Adecuaciones		Modificado	Devengado	Ejercido	Pagado	Subejercicio
				Ampliaciones	Reducciones					
		K003-014 REHABILITACION DE DRENAJE SANITARIO EN MACUSPANA, CD. MACUSPANA, COL. CENTRO CALLE LAZARO CARDENAS	0.00	859,442.04	0.00	859,442.04	0.00	0.00	0.00	0.00
		K003-015 REHABILITACION DE DRENAJE SANITARIO EN MACUSPANA, VILLA BENITO JUAREZ, CALLE MALINCHE	0.00	810,313.56	0.00	810,313.56	0.00	0.00	0.00	0.00
		K003-016 REHABILITACION DE DRENAJE SANITARIO EN MACUSPANA, VILLA BENITO JUAREZ, CALLE EL RETIRO	0.00	897,608.42	0.00	897,608.42	0.00	0.00	0.00	0.00
		K003-017 REHABILITACION DE DRENAJE SANITARIO EN MACUSPANA, COL. INDEPENDENCIA, CALLE CERRADA DE CORREGIDORA	0.00	2,505,791.74	267,589.64	2,238,202.10	0.00	0.00	0.00	0.00
		K003-018 REHABILITACION DE DRENAJE SANITARIO EN MACUSPANA, POB. AGUILES SERDAN (SAN FERNANDO), CALLE INDEPENDENCIA	0.00	1,964,867.59	627,122.01	1,337,745.58	0.00	0.00	0.00	0.00
		K003-019 REHABILITACION DE CARCAMO EN MACUSPANA, RA. SAN ANTONIO	0.00	4,263,683.01	1,980,566.29	2,283,116.72	0.00	0.00	0.00	0.00
		K003-020 REHABILITACION DE CARCAMO EN MACUSPANA, COL. LA ESCALERA	0.00	2,462,004.17	1,168,249.21	1,293,754.96	0.00	0.00	0.00	0.00
		K003-021 REHABILITACION DE DRENAJE SANITARIO EN MACUSPANA, POB. AGUILES SERDAN (SAN FERNANDO) CALLE MIGUEL HIDALGO	0.00	1,142,461.32	0.00	1,142,461.32	0.00	0.00	0.00	0.00
K005		URBANIZACION	0.00	41,644,866.19	12,164,384.97	29,480,481.22	11,261,209.62	11,261,209.62	11,251,739.95	0.00
		K005-004 CONSTRUCCION DE PAVIMENTO CON CONCRETO HIDRAULICO EN LA CALLE PROLONGACION DE ALATORRE DE LA COLONIA CENTRO, CIUDAD MACUSPANA	0.00	1,090,616.80	5,631.66	1,084,985.14	1,084,985.14	1,084,985.14	1,084,985.14	0.00
		K005-005 CONSTRUCCION DE PAVIMENTO CON CONCRETO HIDRAULICO EN LA CALLE PROLONGACION DE MOCTEZUMA COLONIA CENTRO, CIUDAD MACUSPANA	0.00	3,817,223.54	23,100.01	3,794,123.53	3,794,123.53	3,794,123.53	3,793,749.28	0.00
		K005-006 CONSTRUCCION DE PAVIMENTO CON CONCRETO HIDRAULICO EN LA CALLE PROLONGACION DE NIÑOS HEROES, COLONIA CENTRO, CIUDAD MACUSPANA	0.00	1,163,000.95	5,607.26	1,157,393.69	1,157,393.69	1,157,393.69	1,157,393.69	0.00
		K005-007 CONSTRUCCION DE PAVIMENTO CON CONCRETO HIDRAULICO EN LA CALLE PROLONGACION BENITO JUAREZ, COLONIA CENTRO, CIUDAD MACUSPANA	0.00	2,082,381.16	4,610.71	2,077,770.45	2,077,770.45	2,077,770.45	2,076,203.27	0.00
		K005-008 CONSTRUCCION DE PAVIMENTO CON CONCRETO HIDRAULICO EN LA CALLE PROLONGACION DE LAZARO CARDENAS, COLONIA CENTRO, CIUDAD MACUSPANA	0.00	809,242.74	8,834.51	800,408.23	800,408.23	800,408.23	799,979.76	0.00
		K005-009 CONSTRUCCION DE PAVIMENTO CON CONCRETO HIDRAULICO EN LA CALLE PROLONGACION DE MARIANO ABASOLO, COLONIA CENTRO, CIUDAD MACUSPANA	0.00	898,047.32	0.00	898,047.32	783,842.11	783,842.11	782,051.04	0.00
		K005-010 CONSTRUCCION DE PAVIMENTO CON CONCRETO HIDRAULICO EN LA CALLE PROLONGACION DE VICENTE GUERRERO, COL. CENTRO, CIUDAD MACUSPANA	0.00	953,811.32	4,198.48	949,612.84	949,612.84	949,612.84	948,003.72	0.00
		K005-011 CONSTRUCCION DE PAVIMENTO CON CONCRETO HIDRAULICO EN MACUSPANA, COLONIA BELEN, CALLE FRANCISCO GALVEZ GALVEZ	0.00	5,697,936.04	2,843,259.54	2,854,676.50	0.00	0.00	0.00	0.00
		K005-014 CONSTRUCCION DE PAVIMENTO CON CONCRETO HIDRAULICO EN MACUSPANA, COL. DIVINO MISTERIO, CALLE CARRIZAL	0.00	989,569.61	173,157.61	816,412.00	613,073.63	613,073.63	609,374.05	0.00
		K005-015 CONSTRUCCION DE PAVIMENTO CON CONCRETO HIDRAULICO EN MACUSPANA, COL. DIVINO MISTERIO, CALLE PUXCATAN	0.00	1,521,409.66	386,133.60	1,135,276.06	0.00	0.00	0.00	0.00
		K005-016 CONSTRUCCION DE PAVIMENTO CON CONCRETO HIDRAULICO EN MACUSPANA, COL. CENTRO, CALLE JOSE MARIA MORELOS	0.00	1,472,204.14	557,170.83	915,033.31	0.00	0.00	0.00	0.00
		K005-017 CONSTRUCCION DE PAVIMENTO CON CONCRETO HIDRAULICO EN MACUSPANA, COL. CENTRO, CALLE REFORMA	0.00	11,129,991.52	4,226,449.23	6,903,542.29	0.00	0.00	0.00	0.00
		K005-018 CONSTRUCCION DE PAVIMENTO CON CONCRETO HIDRAULICO EN MACUSPANA, COL. FLORIDA, CALLE CAROLINA	0.00	3,827,276.86	1,634,349.34	2,192,927.52	0.00	0.00	0.00	0.00
		K005-019 CONSTRUCCION DE PAVIMENTO CON CONCRETO HIDRAULICO EN MACUSPANA, RA. MELCHOR OCAMPO 2DA. SECCION, CALLE MELCHOR OCAMPO, CALLE CAROLINA	0.00	6,192,154.53	2,291,882.19	3,900,272.34	0.00	0.00	0.00	0.00
K032		INFRAESTRUCTURA PARA EL DESARROLLO SOCIAL	0.00	84,839,386.16	19,851,762.50	64,987,623.66	30,824,388.58	30,824,388.58	29,056,207.81	0.00
		K032-002 REHABILITACION DE CAMINO CON GRAVA DE REVESTIMIENTO	0.00	1,983,474.58	8,108.42	1,975,366.16	1,975,366.16	1,975,366.16	1,975,366.16	0.00
		K032-003 REHABILITACION DE CAMINO CON GRAVA DE REVESTIMIENTO	0.00	1,591,411.24	7,579.19	1,583,832.05	1,583,832.05	1,583,832.05	1,583,832.05	0.00

0000263



MUNICIPIO DE MACUSPANA, TABASCO.

GASTO POR PROGRAMAS Y PROYECTOS

CORTE AL MES DE: JULIO 2021

AMO 33. APORTACIONES FEDERALES PARA ENTIDADES FEDERATIVAS Y MUNICIPIOS PROGRAMA: FONDO DE APORTACIONES DE INFRAESTRUCTURA SOCIAL MUNICIPAL (FISM) MOD. INVERSION: PROGRAMA NORMAL

P.P	Proy.	Descripción	Autorizado	Adecuaciones		Modificado	Devengado	Ejercido	Pagado	Subejercicio
				Ampliaciones	Reducciones					
	K032-004	REHABILITACION DE CAMINO CON GRAVA DE REVESTIMIENTO	0.00	639,045.75	3,129.96	635,915.79	635,915.79	635,915.79	635,915.79	0.00
	K032-005	REHABILITACION DE CAMINO CON GRAVA DE REVESTIMIENTO	0.00	392,699.02	1,841.18	390,857.84	390,857.84	390,857.84	390,857.84	0.00
	K032-006	REHABILITACION DE CAMINO CON GRAVA DE REVESTIMIENTO	0.00	2,047,394.68	6,598.78	2,040,795.90	2,040,795.90	2,040,795.90	2,040,795.90	0.00
	K032-007	REHABILITACION DE CAMINO CON GRAVA DE REVESTIMIENTO	0.00	1,453,277.94	0.00	1,453,277.94	1,272,551.11	1,272,551.11	1,264,871.93	0.00
	K032-008	REHABILITACION DE CAMINO CON GRAVA DE REVESTIMIENTO	0.00	1,384,190.03	6,537.62	1,377,652.41	1,377,652.41	1,377,652.41	1,376,782.77	0.00
	K032-009	REHABILITACION DE CAMINO CON GRAVA DE REVESTIMIENTO	0.00	508,259.29	1,376.02	506,883.27	506,883.27	506,883.27	506,883.27	0.00
	K032-010	REHABILITACION DE CAMINO CON CONCRETO ASFALTICO	0.00	3,055,650.52	27,971.66	3,027,678.86	3,027,678.86	3,027,678.86	3,027,678.86	0.00
	K032-011	REHABILITACION DE CAMINO CON GRAVA DE REVESTIMIENTO	0.00	1,283,311.89	5,002.82	1,278,309.07	1,278,309.07	1,278,309.07	1,278,309.07	0.00
	K032-012	REHABILITACION DE CAMINO CON GRAVA DE REVESTIMIENTO	0.00	1,145,296.19	5,643.20	1,139,652.99	1,139,652.99	1,139,652.99	1,139,652.99	0.00
	K032-013	REHABILITACION DE CAMINO EN MACUSPANA, RA. NARCISO MENDOZA 1ERA. SECCION	0.00	1,208,136.82	11,316.25	1,196,820.57	1,196,820.57	1,196,820.57	966,021.30	0.00
	K032-014	REHABILITACION DE CAMINO EN MACUSPANA, RA. FRANCISCO I. MADERO ALTO 2DA. SECCION	0.00	2,454,317.79	11,269.47	2,443,048.32	2,443,048.32	2,443,048.32	2,438,350.66	0.00
	K032-015	REHABILITACION DE CAMINO EN MACUSPANA, EJ. CELIA GONZALEZ DE ROVIROSA	0.00	3,924,902.00	1,969,173.95	1,955,728.05	1,955,728.05	1,955,728.05	1,884,832.36	0.00
	K032-016	REHABILITACION DE CAMINO EN MACUSPANA, RA. GREGORIO MENDEZ 2DA. SECCION (PATAZTAL)	0.00	1,184,604.17	0.00	1,184,604.17	700,100.59	700,100.59	210,030.18	0.00
	K032-017	REHABILITACION DE CAMINO EN MACUSPANA, RA. MALUCO 1ERA. SECCION	0.00	9,807,162.54	4,894,260.37	4,912,902.17	2,657,152.99	2,657,152.99	2,641,118.44	0.00
	K032-018	REHABILITACION DE CAMINO EN MACUSPANA, RA. BITZAL 6TA. SECCION	0.00	1,391,232.87	0.00	1,391,232.87	1,230,343.87	1,230,343.87	1,222,919.38	0.00
	K032-019	REHABILITACION DE CAMINO EN MACUSPANA, RA. BITZAL 7MA. SECCION	0.00	1,364,535.94	0.00	1,364,535.94	1,214,658.26	1,214,658.26	1,207,328.42	0.00
	K032-020	REHABILITACION DE CAMINO EN MACUSPANA, RA. FRANCISCO BATES	0.00	2,311,247.81	635,532.33	1,675,715.48	0.00	0.00	0.00	0.00
	K032-021	REHABILITACION DE CAMINO EN MACUSPANA, RA. FRANCISCO I. MADERO BAJO	0.00	2,637,864.61	577,095.30	2,060,769.31	1,451,915.67	1,451,915.67	866,171.01	0.00
	K032-022	REHABILITACION DE CAMINO CON MEZCLA ASFALTICA EN MACUSPANA, RA. NUEVA ESPERANZA	0.00	5,590,167.73	2,614,175.41	2,975,992.32	805,691.02	805,691.02	800,829.09	0.00
	K032-023	REHABILITACION DE CAMINO EN MACUSPANA, RA. GUSTAVO A MADERO	0.00	2,060,916.30	0.00	2,060,916.30	1,463,805.00	1,463,805.00	1,454,971.70	0.00
	K032-024	REHABILITACION DE CAMINO EN MACUSPANA, RA. ENCRUCIJADA	0.00	798,484.68	186,684.52	611,800.16	0.00	0.00	0.00	0.00
	K032-025	REHABILITACION DE CAMINO CON MEZCLA ASFALTICA EN MACUSPANA, RA. HERMENEGILDO GALEANA (CHIVEROS)	0.00	4,629,933.95	0.00	4,629,933.95	0.00	0.00	0.00	0.00
	K032-026	AMPLIACION DE ELECTRIFICACION EN MACUSPANA, COL. INDEPENDENCIA, CALLE 1RA. DE MAYO Y CERRADA 21 DE MARZO	0.00	1,922,568.42	957,595.59	964,972.83	475,628.79	475,628.79	142,688.64	0.00
	K032-027	AMPLIACION DE ELECTRIFICACION EN MACUSPANA, COL. INDEPENDENCIA, CALLE 20 DE NOVIEMBRE	0.00	913,933.21	455,028.57	458,904.64	0.00	0.00	0.00	0.00
	K032-028	REHABILITACION DE CAMINO EN MACUSPANA, RA. ALLENDE BAJO 1RA. SECCION (SAN JOAQUIN)	0.00	1,048,869.54	234,951.54	813,918.00	0.00	0.00	0.00	0.00
	K032-029	REHABILITACION DE CAMINO EN MACUSPANA, RA. UNION Y LIBERTAD	0.00	1,549,994.12	283,019.73	1,266,974.39	0.00	0.00	0.00	0.00
	K032-030	REHABILITACION DE CAMINO EN MACUSPANA, RA. ALLENDE ALTO 1RA. SECCION	0.00	1,264,498.73	304,101.00	960,397.73	0.00	0.00	0.00	0.00
	K032-031	REHABILITACION DE CAMINO EN MACUSPANA, RA. ALLENDE ALTO 2DA. SECCION	0.00	1,229,740.32	235,734.70	994,005.62	0.00	0.00	0.00	0.00
	K032-032	REHABILITACION DE CAMINO EN MACUSPANA, RA. LIMON 1A. SECCION SECTOR A	0.00	825,141.70	0.00	825,141.70	0.00	0.00	0.00	0.00
	K032-033	REHABILITACION DE CAMINO EN MACUSPANA, EJ. BENITO JUAREZ	0.00	845,855.26	274,372.15	571,483.11	0.00	0.00	0.00	0.00
	K032-034	REHABILITACION DE CAMINO EN MACUSPANA, RA. GUADALUPE VICTORIA	0.00	1,112,750.47	189,190.53	923,559.94	0.00	0.00	0.00	0.00
	K032-035	REHABILITACION DE CAMINO EN MACUSPANA, RA. NABOR CORNELIO	0.00	951,516.78	309,466.48	642,050.30	0.00	0.00	0.00	0.00
	K032-036	REHABILITACION DE CAMINO EN MACUSPANA, RA. CORRALILLO 1RA. SECCION	0.00	2,803,121.96	902,101.49	1,901,020.47	0.00	0.00	0.00	0.00
	K032-037	REHABILITACION DE CAMINO EN MACUSPANA, RA. CACAHUATILLO	0.00	267,939.75	53,767.33	214,172.42	0.00	0.00	0.00	0.00

00000264



MUNICIPIO DE MACUSPANA, TABASCO.

GASTO POR PROGRAMAS Y PROYECTOS

CORTE AL MES DE: JULIO 2021

AMO 33. APORTACIONES FEDERALES PARA ENTIDADES FEDERATIVAS Y MUNICIPIOS PROGRAMA: FONDO DE APORTACIONES DE INFRAESTRUCTURA SOCIAL MUNICIPAL (FISM) MOD. INVERSION: PROGRAMA NORMAL

P.P	Proy.	Descripción	Autorizado	Adecuaciones		Modificado	Devengado	Ejercido	Pagado	Subejercicio
				Ampliaciones	Reducciones					
		K032-038 REHABILITACION DE CAMINO EN MACUSPANA, RA. LICENCIADO JUAN CESAR BECERRA BATES	0.00	5,513,916.76	1,985,260.21	3,528,656.55	0.00	0.00	0.00	0.00
		K032-039 REHABILITACION DE CAMINO CON MEZCLA ASFALTICA EN MACUSPANA, RA. SANTOS DEGOLLADO 1RA. SECCION (EL BAYO)	0.00	2,294,097.47	0.00	2,294,097.47	0.00	0.00	0.00	0.00
		K032-040 REHABILITACION DE CAMINO CON MEZCLA ASFALTICA EN MACUSPANA, RA. SAN ANTONIO	0.00	3,279,211.64	1,325,453.10	1,953,758.54	0.00	0.00	0.00	0.00
		K032-041 AMPLIACION DE ELECTRIFICACION EN MACUSPANA, RA. CARLOS GREENE 2DA. SECCION	0.00	3,968,711.69	1,368,423.63	2,600,288.06	0.00	0.00	0.00	0.00
P009		ADMINISTRACIÓN FINANCIERA	157,900,277.70	9,420,150.01	141,834,642.20	25,485,785.51	9,169,762.04	9,169,762.04	9,169,762.04	0.00
		P009-013 RECURSOS PENDIENTES DE APLICAR RAMO 33 FONDO III 2021	157,900,277.70	211,205.78	141,834,642.20	16,276,841.28	0.00	0.00	0.00	0.00
		P009-075 RENDIMIENTOS FINANCIEROS DE LA CUENTA DEL FONDO III 2021	0.00	39,182.19	0.00	39,182.19	0.00	0.00	0.00	0.00
		P009-081 APORTACION MUNICIPAL FISE 2021	0.00	9,169,762.04	0.00	9,169,762.04	9,169,762.04	9,169,762.04	9,169,762.04	0.00


 L.A.E. CARMELO FALCÓN ARIAS
 DIRECCIÓN DE PROGRAMACIÓN


 I.Q. MAURICIO ANZIG NEGRÍN
 PRIMER CONCEJAL



MUNICIPIO DE MACUSPANA, TABASCO.

GASTO POR PROGRAMAS Y PROYECTOS

CORTE AL MES DE: JULIO 2021

IA: RAMO 33. APORTACIONES FEDERALES PARA ENTIDADES FEDERATIVAS Y MUNICIPIOS PROGRAMA: FONDO DE APORTACIONES DE INFRAESTRUCTURA SOCIAL MUNICIPAL (FISM) MOD. INVERSION: REFRENDO

P.P	Proy.	Descripción	Autorizado	Adecuaciones		Modificado	Devengado	Ejercido	Pagado	Subejercicio
				Ampliaciones	Reducciones					
		Presupuesto Total	0.00	12,054,137.39	4,625,329.35	7,428,808.04	7,183,977.93	7,183,977.93	7,183,977.93	0.00
K003	DRENAJE Y ALCANTARILLADO		0.00	10,000,982.64	4,625,329.35	5,375,653.29	5,375,653.29	5,375,653.29	5,375,653.29	0.00
	K003-001 CONSTRUCCION DE DRENAJE PROFUNDO EN LA CALLE REFORMA DEL MPIO. DE MACUSPANA, TABASCO. (REF-K003-015)		0.00	750,826.08	221.39	750,604.69	750,604.69	750,604.69	750,604.69	0.00
	K003-002 CONSTRUCCION DE CARCAMO EN LA CALLE REFORMA, DEL MUNICIPIO DE MACUSPANA, TABASCO (REF-K003-021)		0.00	9,250,156.56	4,625,107.96	4,625,048.60	4,625,048.60	4,625,048.60	4,625,048.60	0.00
K005	URBANIZACIÓN		0.00	377,857.61	0.00	377,857.61	377,857.61	377,857.61	377,857.61	0.00
	K005-003 REHABILITACION DE CALLE DE ACCESO A LA COLONIA ARBOLEDAS (REF-K005-046)		0.00	377,857.61	0.00	377,857.61	377,857.61	377,857.61	377,857.61	0.00
K014	MEJORMIENTO INTEGRAL DE LA INFRAESTRUCTURA EDUCATIVA, CULTURAL Y DEPORTIVA.		0.00	244,830.11	0.00	244,830.11	0.00	0.00	0.00	0.00
	K014-001 CONSTRUCCION DE TECHADO EN AREA DE IMPARTICION DE EDUCACION FISICA EN LA ESCUELA PRIMARIA GENERAL ANAYA CLAVE 27DPR0638K. (REF-K014-017)		0.00	244,830.11	0.00	244,830.11	0.00	0.00	0.00	0.00
K032	INFRAESTRUCTURA PARA EL DESARROLLO SOCIAL		0.00	1,430,467.03	0.00	1,430,467.03	1,430,467.03	1,430,467.03	1,430,467.03	0.00
	K032-001 REHABILITACION DE CAMINO CON GRAVA DE REVESTIMIENTO (REF-K032-013)		0.00	1,430,467.03	0.00	1,430,467.03	1,430,467.03	1,430,467.03	1,430,467.03	0.00


 L.F. CARMELO FALCÓN ARIAS
 DIRECCIÓN DE PROGRAMACIÓN


 I.Q.I. MAURO ALBERTO SEGRIN
 PRIMER CONCEJAL



MUNICIPIO DE MACUSPANA, TABASCO.

GASTO POR PROGRAMAS Y PROYECTOS

CORTE AL MES DE: JULIO 2021

A: RAMO 33. APORTACIONES FEDERALES PARA ENTIDADES FEDERATIVAS Y MUNICIPIOS PROGRAMA: FONDO DE APORTACIONES DE INFRAESTRUCTURA SOCIAL MUNICIPAL (FISM) MOD. INVERSION: REMANENTE

P.P	Proy.	Descripción	Autorizado	Adecuaciones		Modificado	Devengado	Ejercido	Pagado	Subejercicio
				Ampliaciones	Reducciones					
		Presupuesto Total	0.00	490,956.74	485,836.85	5,119.89	0.00	0.00	0.00	0.00
P009		ADMINISTRACIÓN FINANCIERA	0.00	490,956.74	485,836.85	5,119.89	0.00	0.00	0.00	0.00
		P009-041 (REM) RENDIMIENTOS FINANCIEROS DE LA CUENTA DEL RAMO 33 FIII 2018	0.00	135,031.80	135,031.80	0.00	0.00	0.00	0.00	0.00
		P009-042 (REM) RENDIMIENTOS FINANCIEROS DE LA CUENTA DEL RAMO 33 FIII 2019	0.00	160,903.57	156,355.00	4,548.57	0.00	0.00	0.00	0.00
		P009-048 (REM) RECURSOS PENDIENTES DE APLICAR RAMO 33 FONDO III 2019	0.00	50,124.29	50,124.00	0.29	0.00	0.00	0.00	0.00
		P009-065 (REM) RECURSOS PENDIENTES DE ASIGNAR RAMO 33 FONDO III 2020	0.00	72,759.99	72,759.99	0.00	0.00	0.00	0.00	0.00
		P009-066 (REM) RENDIMIENTOS FINANCIEROS DE LA CUENTA DEL RAMO 33 FIII 2020	0.00	72,137.09	71,566.06	571.03	0.00	0.00	0.00	0.00

L.A.E. CARMEN NA FALCÓN ARIAS
DIRECCIÓN DE PROGRAMACIÓN

I.Q.I. MAURICIO WILSON WEGGIN
PRIMER CONCEJAL



MUNICIPIO DE MACUSPANA, TABASCO.

GASTO POR PROGRAMAS Y PROYECTOS

CORTE AL MES DE: JULIO 2021

: RAMO 33. APORTACIONES FEDERALES PARA ENTIDADES FEDERATIVAS Y MUNICIPIOS PROGRAMA: FIV FONDO DE APORTACIONES PARA EL FORTALECIMIENTO DE LOS MUNICIPIOS (FORTAMUN) MOD. INVERSION: PROGRAMA NORMAL

P.P	Proy.	Descripción	Autorizado	Adecuaciones		Modificado	Devengado	Ejercido	Pagado	Subejercicio
				Ampliaciones	Reducciones					
		Presupuesto Total	115,360,110.36	16,541,455.43	16,982,415.20	114,919,150.59	59,580,283.02	53,869,743.88	52,616,912.68	5,710,539.14
K024		ADQUISICION DE BIENES MUEBLES	0.00	384,956.52	0.00	384,956.52	384,956.52	0.00	0.00	384,956.52
		K024-007 ADQUISICION DE 3 TERMINALES DIGITAL MOVIL	0.00	384,956.52	0.00	384,956.52	384,956.52	0.00	0.00	384,956.52
P007		SEGURIDAD PÚBLICA	115,360,110.36	16,155,658.32	16,982,415.20	114,533,353.48	59,195,326.50	53,869,743.88	52,616,912.68	5,325,582.62
		P007-001 OPERACION DE SEGURIDAD PUBLICA	115,360,110.36	16,155,658.32	16,982,415.20	114,533,353.48	59,195,326.50	53,869,743.88	52,616,912.68	5,325,582.62
P009		ADMINISTRACIÓN FINANCIERA	0.00	840.59	0.00	840.59	0.00	0.00	0.00	0.00
		P009-076 RENDIMIENTOS FINANCIEROS DE LA CUENTA DEL FONDO IV 2021	0.00	840.59	0.00	840.59	0.00	0.00	0.00	0.00

L.A. CAROLINA FALCÓN ARIAS
DIRECCIÓN DE PROGRAMACIÓN

I.Q.I. MAURICIO WILSON NESSIN
PRIMER CONCEJAL



MUNICIPIO DE MACUSPANA, TABASCO.

GASTO POR PROGRAMAS Y PROYECTOS

CORTE AL MES DE: JULIO 2021

: RAMO 33. APORTACIONES FEDERALES PARA ENTIDADES FEDERATIVAS Y MUNICIPIOS PROGRAMA: FIV FONDO DE APORTACIONES PARA EL FORTALECIMIENTO DE LOS MUNICIPIOS (FORTAMUN) MOD. INVERSION: REFRENDO

P.P	Proy.	Descripción	Autorizado	Adecuaciones		Modificado	Devengado	Ejercido	Pagado	Subejercicio
				Ampliaciones	Reducciones					
		Presupuesto Total	0.00	2,071,040.02	0.02	2,071,040.00	2,071,040.00	2,071,040.00	2,071,040.00	0.00
P007	SEGURIDAD PÚBLICA		0.00	2,071,040.02	0.02	2,071,040.00	2,071,040.00	2,071,040.00	2,071,040.00	0.00
	P007-003 (P007-001) OPERACION DE SEGURIDAD PUBLICA REFRENDO FIV 2020		0.00	2,071,040.02	0.02	2,071,040.00	2,071,040.00	2,071,040.00	2,071,040.00	0.00

L.A.E. CARMEN NA FALCÓN ARIAS
DIRECCIÓN DE PROGRAMACIÓN

I.Q.I. MAURO WILSON GARCÍA
PRIMER CONCEJAL



MUNICIPIO DE MACUSPANA, TABASCO.

GASTO POR PROGRAMAS Y PROYECTOS

CORTE AL MES DE: JULIO 2021

: RAMO 33. APORTACIONES FEDERALES PARA ENTIDADES FEDERATIVAS Y MUNICIPIOS PROGRAMA: FIV FONDO DE APORTACIONES PARA EL FORTALECIMIENTO DE LOS MUNICIPIOS (FORTAMUN) MOD. INVERSION: REMANENTE

P.P	Proy.	Descripción	Autorizado	Adecuaciones		Modificado	Devengado	Ejercido	Pagado	Subejercicio
				Ampliaciones	Reducciones					
		Presupuesto Total	0.00	207,949.50	131,509.79	76,439.71	0.00	0.00	0.00	0.00
P009		ADMINISTRACIÓN FINANCIERA	0.00	207,949.50	131,509.79	76,439.71	0.00	0.00	0.00	0.00
		P009-022 (REM) RECURSOS PENDIENTES DE ASIGNAR FIV 2020	0.00	128,516.62	128,516.60	0.02	0.00	0.00	0.00	0.00
		P009-024 (REM) RENDIMIENTOS FINANCIEROS DE LA CUENTA DEL RAMO 33 FIV 2020	0.00	3,703.91	2,993.19	710.72	0.00	0.00	0.00	0.00
		P009-040 (REM) RENDIMIENTOS FINANCIEROS DE LA CUENTA DE RAMO 33 FIV 2019	0.00	72,032.90	0.00	72,032.90	0.00	0.00	0.00	0.00
		P009-043 (REM) RENDIMIENTOS FINANCIEROS DE LA CUENTA DEL RAMO 33 FIV 2018	0.00	3,696.07	0.00	3,696.07	0.00	0.00	0.00	0.00

L.A.E CARMENA FALCÓN ARIAS
DIRECCIÓN DE PROGRAMACIÓN

I.Q.I. MAURO WILSON REGRIN
PRIMERO CONCEJAL



MUNICIPIO DE MACUSPANA, TABASCO.

GASTO POR PROGRAMAS Y PROYECTOS

CORTE AL MES DE: JULIO 2021

PROCEDENCIA: CONVENIOS PROGRAMA: RECURSOS TRANSFERIDOS TRÁNSITO MOD. INVERSION: PROGRAMA NORMAL

P.P	Proy.	Descripción	Autorizado	Adecuaciones		Modificado	Devengado	Ejercido	Pagado	Subejercicio	
				Ampliaciones	Reducciones						
			Presupuesto Total	2,969,487.00	742,579.44	647,258.44	3,064,808.00	1,330,708.88	1,330,708.88	1,310,291.27	0.00
E019	VIGILANCIA DE TRANSITO		2,969,487.00	742,579.44	647,258.44	3,064,808.00	1,330,708.88	1,330,708.88	1,310,291.27	0.00	
	E019-002 OPERACION DE TRANSITO CT		2,969,487.00	742,579.44	647,258.44	3,064,808.00	1,330,708.88	1,330,708.88	1,310,291.27	0.00	


 L.A.B. CARMELINA FALCÓN ARIAS
 DIRECCIÓN DE PROGRAMACIÓN


 I.Q.I. MAURO WINOCCO MARTÍN
 PRIMER ALCALDE



MUNICIPIO DE MACUSPANA, TABASCO.

GASTO POR PROGRAMAS Y PROYECTOS

CORTE AL MES DE: JULIO 2021

PROCEDENCIA: CONVENIOS PROGRAMA: RECURSOS TRANSFERIDOS TRÁNSITO MOD. INVERSION: REMANENTE

P.P	Proy.	Descripción	Autorizado	Adecuaciones		Modificado	Devengado	Ejercido	Pagado	Subejercicio	
				Ampliaciones	Reducciones						
			Presupuesto Total	0.00	305,308.79	127,993.07	177,315.72	127,897.31	127,897.31	127,897.31	0.00
E019		VIGILANCIA DE TRANSITO	0.00	127,945.19	47.88	127,897.31	127,897.31	127,897.31	127,897.31	127,897.31	0.00
		E019-003 (REM) OPERACION DE TRANSITO	0.00	127,945.19	47.88	127,897.31	127,897.31	127,897.31	127,897.31	127,897.31	0.00
P009		ADMINISTRACIÓN FINANCIERA	0.00	177,363.60	127,945.19	49,418.41	0.00	0.00	0.00	0.00	0.00
		P009-021 (REM) RECURSOS PENDIENTES DE ASIGNAR CONV-TRANSITO 2020	0.00	131,938.66	127,945.19	3,993.47	0.00	0.00	0.00	0.00	0.00
		P009-025 (REM) RECURSOS PENDIENTES DE APLICAR DEL CONVENIO TRANSITO 2019	0.00	45,424.94	0.00	45,424.94	0.00	0.00	0.00	0.00	0.00

L.A.E CARMELENA FALCÓN ARIAS
DIRECCIÓN DE PROGRAMACIÓN

I.Q.I. MAURO ALBERTO BUEGRIN
PRIMERO CONCEJAL



MUNICIPIO DE MACUSPANA, TABASCO.

GASTO POR PROGRAMAS Y PROYECTOS

CORTE AL MES DE: JULIO 2021

PROCEDENCIA: CONVENIOS PROGRAMA: RECURSOS TRANSFERIDOS SAPAM MOD. INVERSION: PROGRAMA NORMAL

P.P	Proy.	Descripción	Autorizado	Adecuaciones		Modificado	Devengado	Ejercido	Pagado	Subejercicio	
				Ampliaciones	Reducciones						
			Presupuesto Total	62,321,602.82	17,598,115.33	20,696,145.15	59,223,573.00	32,895,653.94	31,559,497.96	29,349,475.83	1,336,155.98
E001	AGUA POTABLE		48,892,634.82	13,898,977.24	15,421,962.52	47,369,649.54	27,239,193.11	25,903,037.13	23,929,834.35	1,336,155.98	
	E001-001 OPERACION DE AGUA POTABLE		48,892,634.82	13,898,977.24	15,421,962.52	47,369,649.54	27,239,193.11	25,903,037.13	23,929,834.35	1,336,155.98	
E002	DRENAJE Y ALCANTARILLADO		13,428,968.00	3,230,768.91	5,274,182.63	11,385,554.28	5,243,351.25	5,243,351.25	5,006,531.90	0.00	
	E002-001 OPERACION DE DRENAJE Y ALCANTARILLADO		13,428,968.00	3,230,768.91	5,274,182.63	11,385,554.28	5,243,351.25	5,243,351.25	5,006,531.90	0.00	
K024	ADQUISICION DE BIENES MUEBLES		0.00	468,369.18	0.00	468,369.18	413,109.58	413,109.58	413,109.58	0.00	
	K024-006 ADQUISICION DE BOMBAS SUMERGIBLES, MOTOR MONOFASICO Y CAJA DE CONTROL		0.00	468,369.18	0.00	468,369.18	413,109.58	413,109.58	413,109.58	0.00	

L.A.E. CARMELINA FALCÓN ARIAS
DIRECCIÓN DE PROGRAMACIÓN

I.Q.I. MAURICIO MATEO GREGIN
PRIMER CONCEJAL



MUNICIPIO DE MACUSPANA, TABASCO.

GASTO POR PROGRAMAS Y PROYECTOS

CORTE AL MES DE: JULIO 2021

PROCEDENCIA: CONVENIOS PROGRAMA: RECURSOS TRANSFERIDOS SAPAM MOD. INVERSION: REMANENTE

P.P	Proy.	Descripción	Autorizado	Adecuaciones		Modificado	Devengado	Ejercido	Pagado	Subejercicio
				Ampliaciones	Reducciones					
Presupuesto Total			0.00	11,928,954.75	5,282,718.35	6,646,236.40	5,095,864.44	5,095,864.44	4,976,927.44	0.00
E001		AGUA POTABLE	0.00	4,516,594.44	118,937.00	4,397,657.44	4,397,657.44	4,397,657.44	4,278,720.44	0.00
		E001-002 OPERACION DE AGUA POTABLE (REMANENTE 2020)	0.00	4,516,594.44	118,937.00	4,397,657.44	4,397,657.44	4,397,657.44	4,278,720.44	0.00
E002		DRENAJE Y ALCANTARILLADO	0.00	698,207.00	0.00	698,207.00	698,207.00	698,207.00	698,207.00	0.00
		E002-002 OPERACION DE DRENAJE Y ALCANTARILLADO (REMANENTE 2020)	0.00	698,207.00	0.00	698,207.00	698,207.00	698,207.00	698,207.00	0.00
P009		ADMINISTRACIÓN FINANCIERA	0.00	6,714,153.31	5,163,781.35	1,550,371.96	0.00	0.00	0.00	0.00
		P009-017 (REM) RECURSOS PENDIENTES DE ASIGNAR CONVENIO SAPAM 2020	0.00	4,988,839.43	4,988,839.43	0.00	0.00	0.00	0.00	0.00
		P009-026 (REM) RECURSOS PENDIENTES DE APLICAR DEL CONVENIO SAPAM 2019	0.00	1,725,313.88	174,941.92	1,550,371.96	0.00	0.00	0.00	0.00


 L.A.E. CARMENNA FALCÓN ARIAS
 DIRECCIÓN DE PROGRAMACIÓN


 I.Q.I. MAURO WILSON NEGRIN
 PRIMER CONCEJAL

**CONCEJO MUNICIPAL
DE MACUSPANA, TABASCO**

2020-2021



III. Información Programática

I) Indicadores de Resultados

JULIO 2021
