

**CONCEJO MUNICIPAL
DE MACUSPANA, TABASCO**

2020-2021



III. Información Programática

k) Programa y Proyectos de Inversión

JULIO 2021



MUNICIPIO DE MACUSPANA, TABASCO.

GASTO POR PROGRAMAS Y PROYECTOS

CORTE AL MES DE: JULIO 2021

P.P	Proy.	Descripción	Autorizado	Adecuaciones		Modificado	Devengado	Ejercido	Pagado	Subejercicio	
				Ampliaciones	Reducciones						
			Presupuesto Total	746,592,674.54	588,329,155.09	507,190,377.82	827,731,451.81	446,529,242.95	437,744,009.94	423,379,761.40	8,785,233.01
E001	AGUA POTABLE		48,892,634.82	18,475,571.68	15,540,899.52	51,827,306.98	31,696,850.55	30,360,694.57	28,268,554.79	1,336,155.98	
	E001-001 OPERACION DE AGUA POTABLE		48,892,634.82	13,898,977.24	15,421,962.52	47,369,649.54	27,239,193.11	25,903,037.13	23,929,834.35	1,336,155.98	
	E001-002 OPERACION DE AGUA POTABLE (REMANENTE 2020)		0.00	4,516,594.44	118,937.00	4,397,657.44	4,397,657.44	4,397,657.44	4,278,720.44	0.00	
	E001-003 (REM) OPERACION DE AGUA LIMPIA		0.00	60,000.00	0.00	60,000.00	60,000.00	60,000.00	60,000.00	0.00	
E002	DRENAJE Y ALCANTARILLADO		13,428,968.00	3,928,975.91	5,274,182.63	12,083,761.28	5,941,558.25	5,941,558.25	5,704,738.90	0.00	
	E002-001 OPERACION DE DRENAJE Y ALCANTARILLADO		13,428,968.00	3,230,768.91	5,274,182.63	11,385,554.28	5,243,351.25	5,243,351.25	5,006,531.90	0.00	
	E002-002 OPERACION DE DRENAJE Y ALCANTARILLADO (REMANENTE 2020)		0.00	698,207.00	0.00	698,207.00	698,207.00	698,207.00	698,207.00	0.00	
E005	APOYO A LA CULTURA		19,169,763.00	1,928,051.71	1,798,452.71	19,299,362.00	8,137,714.18	8,137,714.18	7,883,446.86	0.00	
	E005-001 OPERACION DE LAS CASAS DE LA CULTURA Y BIBLIOTECAS		19,169,763.00	1,928,031.71	1,798,452.71	19,297,342.00	8,135,694.18	8,135,694.18	7,881,426.86	0.00	
	E005-002 OPERACION DE LA CASA DE LA CULTURA Y BIBLIOTECAS (REMANENTE 2020)		0.00	2,020.00	0.00	2,020.00	2,020.00	2,020.00	2,020.00	0.00	
E006	RECREACION		21,673,097.00	1,452,258.87	4,842,370.03	18,282,985.84	9,035,554.32	9,035,554.32	8,668,636.71	0.00	
	E006-001 OPERACION DE DECURM		18,973,097.00	1,452,258.87	2,642,370.03	17,782,985.84	9,035,554.32	9,035,554.32	8,668,636.71	0.00	
	E006-002 EVENTOS		1,000,000.00	0.00	500,000.00	500,000.00	0.00	0.00	0.00	0.00	
	E006-003 DIA DE REYES		300,000.00	0.00	300,000.00	0.00	0.00	0.00	0.00	0.00	
	E006-004 DIA DE LAS MADRES		200,000.00	0.00	200,000.00	0.00	0.00	0.00	0.00	0.00	
	E006-005 CELEBRACION DEL DIA DEL NIÑO		200,000.00	0.00	200,000.00	0.00	0.00	0.00	0.00	0.00	
	E006-006 DIA DEL MESTRO		1,000,000.00	0.00	1,000,000.00	0.00	0.00	0.00	0.00	0.00	
E007	DEPORTE		1,882,217.00	2,794.13	2,794.13	1,882,217.00	577,548.55	577,548.55	554,905.84	0.00	
	E007-001 OPERACION DE DEPORTES		1,882,217.00	2,794.13	2,794.13	1,882,217.00	577,548.55	577,548.55	554,905.84	0.00	
E012	ORDENAMIENTO TERRITORIAL		39,527,581.00	9,897,201.35	7,804,502.40	41,620,279.95	20,151,306.37	20,005,146.37	18,615,115.73	146,160.00	
	E012-001 OPERACION DE SERVICIOS MUNICIPALES		22,590,000.00	9,145,496.87	5,425,948.78	26,309,548.09	16,588,432.07	16,442,272.07	15,154,487.45	146,160.00	
	E012-002 OPERACION DE BACHEO		1,582,581.00	149,987.31	409,351.53	1,323,216.78	660,284.45	660,284.45	633,876.98	0.00	
	E012-003 OPERACION DE ALUMBRADO PUBLICO		15,355,000.00	601,717.17	1,969,202.09	13,987,515.08	2,902,589.85	2,902,589.85	2,826,751.30	0.00	
	E012-004 SUMINISTRO DE LUMINARIA PARA ALUMBRADO PUBLICO		0.00	0.00	0.00	0.00	0.00	0.00	0.00	0.00	
E019	VIGILANCIA DE TRANSITO		10,569,487.00	2,119,826.34	1,896,608.03	10,792,705.31	4,105,383.35	4,105,383.35	3,764,939.36	0.00	
	E019-001 OPERACION DE TRANSITO MUNICIPAL (INGRESOS DE GESTION 2021)		7,600,000.00	1,249,301.71	1,249,301.71	7,600,000.00	2,646,777.16	2,646,777.16	2,326,750.78	0.00	
	E019-002 OPERACION DE TRANSITO CT		2,969,487.00	742,579.44	647,258.44	3,064,808.00	1,330,708.88	1,330,708.88	1,310,291.27	0.00	
	E019-003 (REM) OPERACION DE TRANSITO		0.00	127,945.19	47.88	127,897.31	127,897.31	127,897.31	127,897.31	0.00	
E029	PROTECCION CIVIL		3,400,000.00	413,290.30	259,766.60	3,553,523.70	1,563,600.47	1,563,600.47	1,438,673.31	0.00	
	E029-001 GASTO DE OPERACION DE LA COORDINACIÓN DE PROTECCIÓN CIVIL		3,400,000.00	413,290.30	259,766.60	3,553,523.70	1,563,600.47	1,563,600.47	1,438,673.31	0.00	
E031	ATENCION A PERSONAS CON DISCAPACIDAD		2,300,694.00	501,659.14	294,759.14	2,507,594.00	1,153,233.08	1,153,233.08	1,135,840.91	0.00	
	E031-001 OPERACION DE LA UBR		2,300,694.00	501,659.14	294,759.14	2,507,594.00	1,153,233.08	1,153,233.08	1,135,840.91	0.00	
E032	ASISTENCIA A ADULTOS MAYORES		350,000.00	0.00	0.00	350,000.00	0.00	0.00	0.00	0.00	
	E032-001 PROGRAMA PERMANENTE CASA DIA DEL ANCIANO		350,000.00	0.00	0.00	350,000.00	0.00	0.00	0.00	0.00	
E035	ATENCIÓN A FAMILIAS Y POBLACIÓN VULNERABLE		20,240,777.30	4,596,440.09	3,591,804.24	21,245,413.15	12,110,388.40	11,416,190.16	10,908,365.64	694,198.24	
	E035-001 GASTOS DE OPERACION DEL D.I.F. MUNICIPAL		19,240,777.30	2,650,707.90	3,304,845.16	18,586,640.04	10,602,698.51	10,602,698.51	10,094,873.99	0.00	
	E035-002 DONATIVOS		1,000,000.00	8,396.00	0.00	1,008,396.00	77,558.00	77,558.00	77,558.00	0.00	
	E035-003 (REM) PROGRAMA DE APOYO AL COVID-19		0.00	500,480.00	92,160.00	408,320.00	408,320.00	408,320.00	408,320.00	0.00	
	E035-004 APOYO PARA LA COMPRA DE TRANSFORMADOR (INGRESOS DE GESTION 2021)		0.00	379,999.08	159,999.08	220,000.00	0.00	0.00	0.00	0.00	

00000214



MUNICIPIO DE MACUSPANA, TABASCO.

GASTO POR PROGRAMAS Y PROYECTOS

CORTE AL MES DE: JULIO 2021

P.P	Proy.	Descripción	Autorizado	Adecuaciones		Modificado	Devengado	Ejercido	Pagado	Subejercicio
				Ampliaciones	Reducciones					
		E035-005 (REM) GASTOS DE OPERACION DEL DIF MUNICIPAL INGRESOS DE GESTION 2020	0.00	43,057.11	0.00	43,057.11	43,057.11	43,057.11	43,057.11	0.00
		E035-006 PROGRAMA DE APOYO AL COVID-19	0.00	480,000.00	0.00	480,000.00	479,997.79	0.00	0.00	479,997.79
		E035-007 PROGRAMA DE APOYO AL COVID-19 (FEIEF 2021)	0.00	533,800.00	34,800.00	499,000.00	498,756.99	284,556.54	284,556.54	214,200.45
		E035-008 OPERACION DEL DIF (FEIEF 2021)	0.00	0.00	0.00	0.00	0.00	0.00	0.00	0.00
		E035-009 PROGRAMA DE APOYO AL COVID-2019	0.00	0.00	0.00	0.00	0.00	0.00	0.00	0.00
E039		BIENESTAR ALIMENTARIO NUTRICIONAL	800,000.00	310.00	300,000.00	500,310.00	22,799.00	22,799.00	22,799.00	0.00
		E039-001 OPERACION DEL CENDI MUNICIPAL "BERTHA VONN GLUMMER"	800,000.00	0.00	300,000.00	500,000.00	22,489.00	22,489.00	22,489.00	0.00
		E039-002 OPERACION DEL CENDI MUNICIPAL "BERTHA VONN GLUMMER" (REMANENTE 2020)	0.00	310.00	0.00	310.00	310.00	310.00	310.00	0.00
E048		PRESTACION DE SERVICIOS PUBLICOS	2,818,782.00	363,805.84	361,249.83	2,821,338.01	1,500,041.79	1,500,041.79	1,441,991.14	0.00
		E048-001 OPERACION DE REGISTRO CIVIL	2,818,782.00	363,805.84	361,249.83	2,821,338.01	1,500,041.79	1,500,041.79	1,441,991.14	0.00
F001		DESARROLLO AGRICOLA	6,000,000.00	3,232,413.80	1,415,566.45	7,816,847.35	4,499,858.23	4,499,858.23	4,287,359.04	0.00
		F001-001 OPERACION DE DESARROLLO	6,000,000.00	1,034,913.80	568,974.45	6,465,939.35	3,648,950.23	3,648,950.23	3,436,451.04	0.00
		F001-002 DEVOLUCION DE RECURSOS POR LA COMPRA DE LECHONES PARA ENGORDA A PERSONAS DE ESCASOS RECURSOS	0.00	693,000.00	346,500.00	346,500.00	346,500.00	346,500.00	346,500.00	0.00
		F001-003 (REM) GASTOS DE OPERACION DE LA DIRECCION DESARROLLO ADELANTO PAR 2021)	0.00	4,500.00	92.00	4,408.00	4,408.00	4,408.00	4,408.00	0.00
		F001-004 DOTACION DE CRIAS DE TILAPIA DE CRECIMIENTO Y ENGORDA, PARA PRODUCTORES DEL MUNICIPIO DE MACUSPANA.	0.00	1,500,000.00	500,000.00	1,000,000.00	500,000.00	500,000.00	500,000.00	0.00
F008		APOYO TURISTICO	3,115,825.00	633,642.40	463,373.68	3,286,093.72	1,502,056.63	1,502,056.63	1,385,222.84	0.00
		F008-001 OPERACION DE FOMENTO ECONOMICO Y TURISMO	3,115,825.00	633,642.40	463,373.68	3,286,093.72	1,502,056.63	1,502,056.63	1,385,222.84	0.00
F015		VIVIENDA	0.00	8,803,907.60	479,443.62	8,324,463.98	7,477,360.10	7,477,360.10	7,473,344.19	0.00
		F015-001 CONSTRUCCION DE CUARTOS DORMITORIOS	0.00	1,102,324.96	6,471.77	1,095,853.19	1,095,853.19	1,095,853.19	1,095,853.19	0.00
		F015-002 CONSTRUCCION DE CUARTOS DORMITORIOS	0.00	1,101,855.05	8,397.93	1,093,457.12	1,093,457.12	1,093,457.12	1,093,457.12	0.00
		F015-003 CONSTRUCCION DE CUARTOS DORMITORIOS	0.00	1,119,310.12	6,630.02	1,112,680.10	1,112,680.10	1,112,680.10	1,112,680.10	0.00
		F015-004 CONSTRUCCION DE CUARTOS DORMITORIOS	0.00	1,244,299.09	0.00	1,244,299.09	995,253.83	995,253.83	995,253.83	0.00
		F015-005 CONSTRUCCION DE CUARTOS DORMITORIOS	0.00	1,115,996.49	7,406.20	1,108,590.29	1,108,590.29	1,108,590.29	1,108,590.29	0.00
		F015-006 CONSTRUCCION DE CUARTOS DORMITORIOS	0.00	622,573.51	2,073.20	620,500.31	620,500.31	620,500.31	618,562.89	0.00
		F015-007 CONSTRUCCION DE CUARTOS DORMITORIOS	0.00	1,112,290.28	5,700.55	1,106,589.73	1,106,589.73	1,106,589.73	1,106,589.73	0.00
		F015-008 CONSTRUCCION DE CUARTOS DORMITORIOS EN MACUSPANA, EJ. BAYONA	0.00	1,385,258.10	442,763.95	942,494.15	344,435.53	344,435.53	342,357.04	0.00
F021		APOYO AL FOMENTO DE LA CULTURA AMBIENTAL	2,148,548.00	445,740.56	350,553.02	2,243,735.54	1,191,434.96	1,191,434.96	1,100,268.93	0.00
		F021-001 OPERACION DE PROTECCION AMBIENTAL	2,148,548.00	445,740.56	350,553.02	2,243,735.54	1,191,434.96	1,191,434.96	1,100,268.93	0.00
F025		PROMOCION Y FOMENTO	0.00	380,000.00	0.00	380,000.00	0.00	0.00	0.00	0.00
		F025-001 FORTALECIMIENTO A TIENDAS DE ABASTO RURAL	0.00	380,000.00	0.00	380,000.00	0.00	0.00	0.00	0.00
F028		PROMOCION Y FOMENTO	1,800,000.00	0.00	1,800,000.00	0.00	0.00	0.00	0.00	0.00
		F028-001 FERIA MUNICIPAL	1,000,000.00	0.00	1,000,000.00	0.00	0.00	0.00	0.00	0.00
		F028-002 FERIA ESTATAL	800,000.00	0.00	800,000.00	0.00	0.00	0.00	0.00	0.00
K002		INFRAESTRUCTURA PARA AGUA POTABLE	0.00	33,117,234.82	11,250,835.38	21,866,399.44	8,960,337.56	8,960,337.56	8,945,458.88	0.00
		05000205/ CONSTRUCCION DE POZO PROFUNDO DE AGUA ENTUBADA EN EL MUNICIPIO DE MACUSPANA, RA. MONTE ADENTRO	0.00	3,660,538.44	1,223,175.82	2,437,362.62	0.00	0.00	0.00	0.00
		05000206/ CONSTRUCCION DE RED DE AGUA POTABLE EN EL MUNICIPIO DE MACUSPANA, RA. MONTE ADENTRO	0.00	7,951,332.84	3,350,377.28	4,600,955.56	0.00	0.00	0.00	0.00
		K002-001 REHABILITACION DE LA ESTACION DE BOMBEO DE AGUAS RESIDUALES DEL	0.00	2,148,540.00	7,783.18	2,140,756.82	2,140,756.82	2,140,756.82	2,140,756.82	0.00

00000215



MUNICIPIO DE MACUSPANA, TABASCO.

GASTO POR PROGRAMAS Y PROYECTOS

CORTE AL MES DE: JULIO 2021

P.P	Proy.	Descripción	Autorizado	Adecuaciones		Modificado	Devengado	Ejercido	Pagado	Subejercicio
				Ampliaciones	Reducciones					
		CIRCUNVALACION, DEL MUNICIPIO DE MACUSPANA, TABASCO. (REF-K002-024)		2,148,540.00						
	K002-002	MANTENIMIENTO CORRECTIVO AL SISTEMA DE INYECCION DE LA PLANTA POTABILIZADORA DE 250 LPS, DE LA CIUDAD DE MACUSPANA, DEL MUNICIPIO DE MACUSPANA, CONSISTENTE EN LA UTILIZACION DEL REACTIVO DEL SULFATO DE ALUMINIO (REF-K002-025)	0.00	775,885.00	4,652.01	771,232.99	771,232.99	771,232.99	771,232.99	0.00
	K002-003	AMPLIACION DE LA RED DE AGUA POTABLE DE LA CALLE LAZARO CARDENAS, CIUDAD MACUSPANA	0.00	1,332,300.40	5,382.39	1,326,918.01	1,326,918.01	1,326,918.01	1,326,918.01	0.00
	K002-004	CONSTRUCCION DE SISTEMA DE AGUA POTABLE EN LA RA. VEINTE DE NOVIEMBRE	0.00	3,386,700.76	0.00	3,386,700.76	2,852,640.16	2,852,640.16	2,845,957.96	0.00
	K002-005	REHABILITACION DEL SISTEMA DE AGUA ENTUBADA EN MACUSPANA, RA. JOSE MARIA PINO SUAREZ	0.00	7,294,872.76	3,638,780.05	3,656,092.71	1,358,273.58	1,358,273.58	1,350,077.10	0.00
	K002-006	EQUIPAMIENTO DE ANILLOS PARA POZOS ARTESIANOS	0.00	10,440.00	0.00	10,440.00	10,440.00	10,440.00	10,440.00	0.00
	K002-007	EQUIPAMIENTO DE ANILLOS PARA POZOS ARTESIANOS	0.00	12,528.00	0.00	12,528.00	12,528.00	12,528.00	12,528.00	0.00
	K002-008	EQUIPAMIENTO DE ANILLOS PARA POZOS ARTESIANOS	0.00	7,308.00	0.00	7,308.00	7,308.00	7,308.00	7,308.00	0.00
	K002-009	EQUIPAMIENTO DE ANILLOS PARA POZOS ARTESIANOS	0.00	459,360.00	0.00	459,360.00	459,360.00	459,360.00	459,360.00	0.00
	K002-010	EQUIPAMIENTO DE ANILLOS PARA POZOS ARTESIANOS	0.00	20,880.00	0.00	20,880.00	20,880.00	20,880.00	20,880.00	0.00
	K002-013	CONSTRUCCION DE SISTEMA DE AGUA ENTUBADA EN LA RA. VERNET 2DA.SECCION	0.00	6,056,548.62	3,020,684.65	3,035,863.97	0.00	0.00	0.00	0.00
K003		DRENAJE Y ALCANTARILLADO	0.00	36,003,654.85	10,526,892.22	25,476,762.63	10,083,727.03	10,083,727.03	9,915,354.65	0.00
	K003-001	CONSTRUCCION DE DRENAJE PROFUNDO EN LA CALLE REFORMA DEL MPIO. DE MACUSPANA, TABASCO. (REF-K003-015)	0.00	750,826.08	221.39	750,604.69	750,604.69	750,604.69	750,604.69	0.00
	K003-002	CONSTRUCCION DE CARCAMO EN LA CALLE REFORMA, DEL MUNICIPIO DE MACUSPANA, TABASCO (REF-K003-021)	0.00	9,250,156.56	4,625,107.96	4,625,048.60	4,625,048.60	4,625,048.60	4,625,048.60	0.00
	K003-003	REHABILITACION DE DRENAJE SANITARIO EN LA CALLE ALMENDROS DE LA COLONIA JOSEFA ORTIZ DE DOMINGUEZ	0.00	2,429,025.59	0.00	2,429,025.59	1,727,820.27	1,727,820.27	1,722,225.37	0.00
	K003-004	REHABILITACION DE DRENAJE SANITARIO EN LA CALLE JOSEFA ORTIZ DE DOMINGUEZ DE LA COLONIA BELEN	0.00	486,443.22	3,996.42	482,446.80	482,446.80	482,446.80	480,840.20	0.00
	K003-005	REHABILITACION DE DRENAJE SANITARIO EN LA CALLE ALFONSO GOMEZ, DE LA COLONIA BELEN	0.00	417,743.94	3,352.68	414,391.26	414,391.26	414,391.26	413,495.81	0.00
	K003-006	REHABILITACION DE DRENAJE SANITARIO EN MACUSPANA, COLONIA OBRERA, CALLE 27 DE FEBRERO	0.00	684,481.62	0.00	684,481.62	0.00	0.00	0.00	0.00
	K003-007	REHABILITACION DE DRENAJE SANITARIO EN MACUSPANA, COL. FLORIDA, CALLE GARDENIAS	0.00	366,872.87	0.00	366,872.87	205,339.92	205,339.92	204,100.80	0.00
	K003-008	REHABILITACION DE DRENAJE SANITARIO EN MACUSPANA, CD. PEMEX, COLONIA AMPLIACION OBRERA, CALLE 1	0.00	1,352,335.68	0.00	1,352,335.68	902,903.34	902,903.34	749,751.68	0.00
	K003-009	REHABILITACION DE DRENAJE SANITARIO EN MACUSPANA, COL. FLORIDA, CALLE OROPEZA	0.00	412,702.62	0.00	412,702.62	30,689.05	30,689.05	30,503.86	0.00
	K003-010	REHABILITACION DE DRENAJE SANITARIO EN MACUSPANA, COL. INDEPENDENCIA, CALLE MIGUEL DOMINGUEZ Y JOSE MARIA MORELOS	0.00	3,707,102.07	1,850,686.62	1,856,415.45	0.00	0.00	0.00	0.00
	K003-011	REHABILITACION DE DRENAJE SANITARIO EN MACUSPANA, COLONIA BELEN, CALLE ALFONSO GOMEZ	0.00	323,476.78	0.00	323,476.78	251,758.26	251,758.26	250,239.03	0.00
	K003-012	REHABILITACION DE DRENAJE SANITARIO EN MACUSPANA, VILLA BENITO JUAREZ (SAN CARLOS), CALLE PORFIRIO DIAZ	0.00	457,889.85	0.00	457,889.85	355,215.03	355,215.03	353,071.49	0.00
	K003-013	REHABILITACION DE DRENAJE SANITARIO EN MACUSPANA, VILLA BENITO JUAREZ (SAN CARLOS), COLONIA SANTA TERESA CALLE SIN NOMBRE	0.00	458,426.12	0.00	458,426.12	337,509.81	337,509.81	335,473.12	0.00
	K003-014	REHABILITACION DE DRENAJE SANITARIO EN MACUSPANA, CD. MACUSPANA, COL. CENTRO CALLE LAZARO CARDENAS	0.00	859,442.04	0.00	859,442.04	0.00	0.00	0.00	0.00
	K003-015	REHABILITACION DE DRENAJE SANITARIO EN MACUSPANA, VILLA BENITO JUAREZ,	0.00	810,313.56	0.00	810,313.56	0.00	0.00	0.00	0.00

00000216



MUNICIPIO DE MACUSPANA, TABASCO.

GASTO POR PROGRAMAS Y PROYECTOS

CORTE AL MES DE: JULIO 2021

P.P	Proy.	Descripción	Autorizado	Adecuaciones		Modificado	Devengado	Ejercido	Pagado	Subejercicio
				Ampliaciones	Reducciones					
		CALLE MALINCHE		810,313.56						
	K003-016	REHABILITACION DE DRENAJE SANITARIO EN MACUSPANA, VILLA BENITO JUAREZ, CALLE EL RETIRO	0.00	897,608.42	0.00	897,608.42	0.00	0.00	0.00	0.00
	K003-017	REHABILITACION DE DRENAJE SANITARIO EN MACUSPANA, COL. INDEPENDENCIA, CALLE CERRADA DE CORREGIDORA	0.00	2,505,791.74	267,589.64	2,238,202.10	0.00	0.00	0.00	0.00
	K003-018	REHABILITACION DE DRENAJE SANITARIO EN MACUSPANA, POB. AGUILES SERDAN (SAN FERNANDO), CALLE INDEPENDENCIA	0.00	1,964,867.59	627,122.01	1,337,745.58	0.00	0.00	0.00	0.00
	K003-019	REHABILITACION DE CARCAMO EN MACUSPANA, RA. SAN ANTONIO	0.00	4,263,683.01	1,980,566.29	2,283,116.72	0.00	0.00	0.00	0.00
	K003-020	REHABILITACION DE CARCAMO EN MACUSPANA, COL. LA ESCALERA	0.00	2,462,004.17	1,168,249.21	1,293,754.96	0.00	0.00	0.00	0.00
	K003-021	REHABILITACION DE DRENAJE SANITARIO EN MACUSPANA, POB. AGUILES SERDAN (SAN FERNANDO) CALLE MIGUEL HIDALGO	0.00	1,142,461.32	0.00	1,142,461.32	0.00	0.00	0.00	0.00
	K003-022	REHABILITACION DE CARCAMO EN MACUSPANA, COL. LA ESCALERA 2DA.ETAPA	0.00	0.00	0.00	0.00	0.00	0.00	0.00	0.00
K005		URBANIZACION	0.00	67,139,642.61	15,806,207.78	51,333,434.83	26,764,640.07	26,764,640.07	26,755,170.40	0.00
	K005-	CONSTRUCCION DE PAVIMENTO CON CONCRETO HIDRAULICO EN EL MUNICIPIO DE MACUSPANA, CIUDAD MACUSPANA, COLONIA CENTRO, CALLE "LEON ALEJO TORRES". (REF-K005-039/05000040)	0.00	5,703,847.77	0.01	5,703,847.76	5,703,847.76	5,703,847.76	5,703,847.76	0.00
	K005-	CONSTRUCCION DE PAVIMENTO CON CONCRETO HIDRAULICO EN EL MUNICIPIO DE MACUSPANA, CIUDAD MACUSPANA, COLONIA CENTRO CALLES "LIMBANO BLANDIN" Y "LAZARO CARDENAS" (REF-K005-040/05000039)	0.00	9,437,530.59	15,805.51	9,421,725.08	9,421,725.08	9,421,725.08	9,421,725.08	0.00
	K005-003	REHABILITACION DE CALLE DE ACCESO A LA COLONIA ARBOLEDAS (REF-K005-046)	0.00	377,857.61	0.00	377,857.61	377,857.61	377,857.61	377,857.61	0.00
	K005-004	CONSTRUCCION DE PAVIMENTO CON CONCRETO HIDRAULICO EN LA CALLE PROLONGACION DE ALATORRE DE LA COLONIA CENTRO, CIUDAD MACUSPANA	0.00	1,090,616.80	5,631.66	1,084,985.14	1,084,985.14	1,084,985.14	1,084,985.14	0.00
	K005-005	CONSTRUCCION DE PAVIMENTO CON CONCRETO HIDRAULICO EN LA CALLE PROLONGACION DE MOCTEZUMA COLONIA CENTRO, CIUDAD MACUSPANA	0.00	3,817,223.54	23,100.01	3,794,123.53	3,794,123.53	3,794,123.53	3,793,749.28	0.00
	K005-006	CONSTRUCCION DE PAVIMENTO CON CONCRETO HIDRAULICO EN LA CALLE PROLONGACION DE NIÑOS HEROES, COLONIA CENTRO, CIUDAD MACUSPANA	0.00	1,163,000.95	5,607.26	1,157,393.69	1,157,393.69	1,157,393.69	1,157,393.69	0.00
	K005-007	CONSTRUCCION DE PAVIMENTO CON CONCRETO HIDRAULICO EN LA CALLE PROLONGACION BENITO JUAREZ, COLONIA CENTRO, CIUDAD MACUSPANA	0.00	2,082,381.16	4,610.71	2,077,770.45	2,077,770.45	2,077,770.45	2,076,203.27	0.00
	K005-008	CONSTRUCCION DE PAVIMENTO CON CONCRETO HIDRAULICO EN LA CALLE PROLONGACION DE LAZARO CARDENAS, COLONIA CENTRO, CIUDAD MACUSPANA	0.00	809,242.74	8,834.51	800,408.23	800,408.23	800,408.23	799,979.76	0.00
	K005-009	CONSTRUCCION DE PAVIMENTO CON CONCRETO HIDRAULICO EN LA CALLE PROLONGACION DE MARIANO ABASOLO, COLONIA CENTRO, CIUDAD MACUSPANA	0.00	898,047.32	0.00	898,047.32	783,842.11	783,842.11	782,051.04	0.00
	K005-010	CONSTRUCCION DE PAVIMENTO CON CONCRETO HIDRAULICO EN LA CALLE PROLONGACION DE VICENTE GUERRERO, COL. CENTRO, CIUDAD MACUSPANA	0.00	953,811.32	4,198.48	949,612.84	949,612.84	949,612.84	948,003.72	0.00
	K005-011	CONSTRUCCION DE PAVIMENTO CON CONCRETO HIDRAULICO EN MACUSPANA, COLONIA BELEN, CALLE FRANCISCO GALVEZ GALVEZ	0.00	5,697,936.04	2,843,259.54	2,854,676.50	0.00	0.00	0.00	0.00
	K005-012	CONSTRUCCION DE PAVIMENTO CON CONCRETO HIDRAULICO EN LA CALLE MIGUEL HIDALGO DEL POBLADO AGUILES SERDAN (SAN FERNANDO)	0.00	4,808,678.64	2,084,972.90	2,723,705.74	0.00	0.00	0.00	0.00
	K005-013	CONSTRUCCION DE GUARNICIONES Y BANQUETAS EN LA CALLE MIGUEL HIDALGO DEL POBLADO AGUILES SERDAN (SAN FERNANDO)	0.00	1,103,144.84	116,840.28	986,304.56	0.00	0.00	0.00	0.00
	K005-014	CONSTRUCCION DE PAVIMENTO CON CONCRETO HIDRAULICO EN MACUSPANA, COL. DIVINO MISTERIO, CALLE CARRIZAL	0.00	989,569.61	173,157.61	816,412.00	613,073.63	613,073.63	609,374.05	0.00
	K005-015	CONSTRUCCION DE PAVIMENTO CON CONCRETO HIDRAULICO EN MACUSPANA, COL. DIVINO MISTERIO, CALLE PUXCATAN	0.00	1,521,409.66	386,133.60	1,135,276.06	0.00	0.00	0.00	0.00
	K005-016	CONSTRUCCION DE PAVIMENTO CON CONCRETO HIDRAULICO EN MACUSPANA, COL. CENTRO, CALLE JOSE MARIA MORELOS	0.00	1,472,204.14	557,170.83	915,033.31	0.00	0.00	0.00	0.00



MUNICIPIO DE MACUSPANA, TABASCO.

GASTO POR PROGRAMAS Y PROYECTOS

CORTE AL MES DE: JULIO 2021

P.P	Proy.	Descripción	Autorizado	Adecuaciones		Modificado	Devengado	Ejercido	Pagado	Subejercicio
				Ampliaciones	Reducciones					
	K005-017	CONSTRUCCION DE PAVIMENTO CON CONCRETO HIDRAULICO EN MACUSPANA, COL. CENTRO, CALLE REFORMA	0.00	11,129,991.52	4,226,449.23	6,903,542.29	0.00	0.00	0.00	0.00
	K005-018	CONSTRUCCION DE PAVIMENTO CON CONCRETO HIDRAULICO EN MACUSPANA, COL. FLORIDA, CALLE CAROLINA	0.00	3,827,276.86	1,634,349.34	2,192,927.52	0.00	0.00	0.00	0.00
	K005-019	CONSTRUCCION DE PAVIMENTO CON CONCRETO HIDRAULICO EN MACUSPANA, RA. MELCHOR OCAMPO 2DA. SECCION, CALLE MELCHOR OCAMPO, CALLE CAROLINA	0.00	6,192,154.53	2,291,882.19	3,900,272.34	0.00	0.00	0.00	0.00
	K005-020	CONSTRUCCION DE PAVIMENTO CON CONCRETO HIDRAULICO EN MACUSPANA, COL. NIÑOS HEROES, CALLE JUAN DE LA BARRERA Y FERNANDO MONTES DE OCA	0.00	2,855,529.24	1,424,204.11	1,431,325.13	0.00	0.00	0.00	0.00
	K005-021	CONSTRUCCION DE PAVIMENTO CON CONCRETO HIDRAULICO MACUSPANA, COL. DIVINO MISTERIO, CALLE CHILAPA	0.00	1,208,187.73	0.00	1,208,187.73	0.00	0.00	0.00	0.00
K014		MEJORAMIENTO INTEGRAL DE LA INFRAESTRUCTURA EDUCATIVA, CULTURAL Y DEPORTIVA.	0.00	244,830.11	0.00	244,830.11	0.00	0.00	0.00	0.00
	K014-001	CONSTRUCCION DE TECHADO EN AREA DE IMPARTICION DE EDUCACION FISICA EN LA ESCUELA PRIMARIA GENERAL ANAYA CLAVE 27DPR0638K. (REF-K014-017)	0.00	244,830.11	0.00	244,830.11	0.00	0.00	0.00	0.00
K017		INFRAESTRUCTURA PARA EL DESARROLLO PECUARIO	0.00	649,436.86	0.00	649,436.86	0.00	0.00	0.00	0.00
	K017-001	COMPLEMENTARIA PARA LA INFRAESTRUCTURA PECUARIA 3RA. ETAPA	0.00	649,436.86	0.00	649,436.86	0.00	0.00	0.00	0.00
K024		ADQUISICION DE BIENES MUEBLES	0.00	2,287,919.74	341,852.00	1,946,067.74	1,890,808.14	1,505,851.62	1,505,851.62	384,956.52
	K024-001 (REM)	ADQUISICION DE TRICICLOS ADELANTO A PARTICIPACIONES 2021	0.00	79,460.00	0.00	79,460.00	79,460.00	79,460.00	79,460.00	0.00
	K024-002 (REM)	ADQUISICION DE 27 MINISPLIT DE 12,000 BTU, 18,000 BTU Y DE 24,000 BTU	0.00	408,320.00	0.00	408,320.00	408,320.00	408,320.00	408,320.00	0.00
	K024-003 (REM)	ADQUISICION DE 18 EQUIPOS DE COMPUTO Y 07 IMPRESORAS	0.00	681,933.84	341,852.00	340,081.84	340,081.84	340,081.84	340,081.84	0.00
	K024-004 (REM)	ADQUISICION DE SERVIDOR	0.00	235,880.20	0.00	235,880.20	235,880.20	235,880.20	235,880.20	0.00
	K024-005 (REM)	ADQUISICION DE DOS ESCANER	0.00	29,000.00	0.00	29,000.00	29,000.00	29,000.00	29,000.00	0.00
	K024-006	ADQUISICION DE BOMBAS SUMERGIBLES, MOTOR MONOFASICO Y CAJA DE CONTROL	0.00	468,369.18	0.00	468,369.18	413,109.58	413,109.58	413,109.58	0.00
	K024-007	ADQUISICION DE 3 TERMINALES DIGITAL MOVIL	0.00	384,956.52	0.00	384,956.52	384,956.52	0.00	0.00	384,956.52
K032		INFRAESTRUCTURA PARA EL DESARROLLO SOCIAL	0.00	116,521,017.16	34,416,839.54	82,104,177.62	35,298,075.02	35,298,075.02	33,511,529.99	0.00
	05000203/	REHABILITACION DE CAMINO RURAL EN EL MUNICIPIO DE MACUSPANA, COLONIA BUERGOS	0.00	19,203,483.48	9,435,874.48	9,767,609.00	0.00	0.00	0.00	0.00
	05000204/	REHABILITACION DE CAMINO RURAL EN EL MUNICIPIO DE MACUSPANA, RA. MELCHOR OCAMPO 3RA.SECC.	0.00	11,247,680.49	5,129,202.56	6,118,477.93	3,043,219.41	3,043,219.41	3,024,855.15	0.00
	K032-001	REHABILITACION DE CAMINO CON GRAVA DE REVESTIMIENTO (REF-K032-013)	0.00	1,430,467.03	0.00	1,430,467.03	1,430,467.03	1,430,467.03	1,430,467.03	0.00
	K032-002	REHABILITACION DE CAMINO CON GRAVA DE REVESTIMIENTO	0.00	1,983,474.58	8,108.42	1,975,366.16	1,975,366.16	1,975,366.16	1,975,366.16	0.00
	K032-003	REHABILITACION DE CAMINO CON GRAVA DE REVESTIMIENTO	0.00	1,591,411.24	7,579.19	1,583,832.05	1,583,832.05	1,583,832.05	1,583,832.05	0.00
	K032-004	REHABILITACION DE CAMINO CON GRAVA DE REVESTIMIENTO	0.00	639,045.75	3,129.96	635,915.79	635,915.79	635,915.79	635,915.79	0.00
	K032-005	REHABILITACION DE CAMINO CON GRAVA DE REVESTIMIENTO	0.00	392,699.02	1,841.18	390,857.84	390,857.84	390,857.84	390,857.84	0.00
	K032-006	REHABILITACION DE CAMINO CON GRAVA DE REVESTIMIENTO	0.00	2,047,394.68	6,598.78	2,040,795.90	2,040,795.90	2,040,795.90	2,040,795.90	0.00
	K032-007	REHABILITACION DE CAMINO CON GRAVA DE REVESTIMIENTO	0.00	1,453,277.94	0.00	1,453,277.94	1,272,551.11	1,272,551.11	1,264,871.93	0.00
	K032-008	REHABILITACION DE CAMINO CON GRAVA DE REVESTIMIENTO	0.00	1,384,190.03	6,537.62	1,377,652.41	1,377,652.41	1,377,652.41	1,376,782.77	0.00
	K032-009	REHABILITACION DE CAMINO CON GRAVA DE REVESTIMIENTO	0.00	508,259.29	1,376.02	506,883.27	506,883.27	506,883.27	506,883.27	0.00
	K032-010	REHABILITACION DE CAMINO CON CONCRETO ASFALTICO	0.00	3,055,650.52	27,971.66	3,027,678.86	3,027,678.86	3,027,678.86	3,027,678.86	0.00
	K032-011	REHABILITACION DE CAMINO CON GRAVA DE REVESTIMIENTO	0.00	1,283,311.89	5,002.82	1,278,309.07	1,278,309.07	1,278,309.07	1,278,309.07	0.00
	K032-012	REHABILITACION DE CAMINO CON GRAVA DE REVESTIMIENTO	0.00	1,145,296.19	5,643.20	1,139,652.99	1,139,652.99	1,139,652.99	1,139,652.99	0.00
	K032-013	REHABILITACION DE CAMINO EN MACUSPANA, RA. NARCISO MENDOZA 1ERA. SECCION	0.00	1,208,136.82	11,316.25	1,196,820.57	1,196,820.57	1,196,820.57	966,021.30	0.00



MUNICIPIO DE MACUSPANA, TABASCO.

GASTO POR PROGRAMAS Y PROYECTOS

CORTE AL MES DE: JULIO 2021

P.P	Proy.	Descripción	Autorizado	Adecuaciones		Modificado	Devengado	Ejercido	Pagado	Subejercicio
				Ampliaciones	Reducciones					
	K032-014	REHABILITACION DE CAMINO EN MACUSPANA, RA. FRANCISCO I. MADERO ALTO 2DA. SECCION	0.00	2,454,317.79	11,269.47	2,443,048.32	2,443,048.32	2,443,048.32	2,438,350.66	0.00
	K032-015	REHABILITACION DE CAMINO EN MACUSPANA, EJ. CELIA GONZALEZ DE ROVIROSA	0.00	3,924,902.00	1,969,173.95	1,955,728.05	1,955,728.05	1,955,728.05	1,884,832.36	0.00
	K032-016	REHABILITACION DE CAMINO EN MACUSPANA, RA. GREGORIO MENDEZ 2DA. SECCION (PATAZTAL)	0.00	1,184,604.17	0.00	1,184,604.17	700,100.59	700,100.59	210,030.18	0.00
	K032-017	REHABILITACION DE CAMINO EN MACUSPANA, RA. MALUCO 1ERA. SECCION	0.00	9,807,162.54	4,894,260.37	4,912,902.17	2,657,152.99	2,657,152.99	2,641,118.44	0.00
	K032-018	REHABILITACION DE CAMINO EN MACUSPANA, RA. BITZAL 6TA. SECCION	0.00	1,391,232.87	0.00	1,391,232.87	1,230,343.87	1,230,343.87	1,222,919.38	0.00
	K032-019	REHABILITACION DE CAMINO EN MACUSPANA, RA. BITZAL 7MA. SECCION	0.00	1,364,535.94	0.00	1,364,535.94	1,214,658.26	1,214,658.26	1,207,328.42	0.00
	K032-020	REHABILITACION DE CAMINO EN MACUSPANA, RA. FRANCISCO BATES	0.00	2,311,247.81	635,532.33	1,675,715.48	0.00	0.00	0.00	0.00
	K032-021	REHABILITACION DE CAMINO EN MACUSPANA, RA. FRANCISCO I. MADERO BAJO	0.00	2,637,864.61	577,095.30	2,060,769.31	1,451,915.67	1,451,915.67	866,171.01	0.00
	K032-022	REHABILITACION DE CAMINO CON MEZCLA ASFALTICA EN MACUSPANA, RA. NUEVA ESPERANZA	0.00	5,590,167.73	2,614,175.41	2,975,992.32	805,691.02	805,691.02	800,829.09	0.00
	K032-023	REHABILITACION DE CAMINO EN MACUSPANA, RA. GUSTAVO A MADERO	0.00	2,060,916.30	0.00	2,060,916.30	1,463,805.00	1,463,805.00	1,454,971.70	0.00
	K032-024	REHABILITACION DE CAMINO EN MACUSPANA, RA. ENCRUCIJADA	0.00	798,484.68	186,684.52	611,800.16	0.00	0.00	0.00	0.00
	K032-025	REHABILITACION DE CAMINO CON MEZCLA ASFALTICA EN MACUSPANA, RA. HERMENEGILDO GALEANA (CHIVEROS)	0.00	4,629,933.95	0.00	4,629,933.95	0.00	0.00	0.00	0.00
	K032-026	AMPLIACION DE ELECTRIFICACION EN MACUSPANA, COL. INDEPENDENCIA, CALLE 1RA. DE MAYO Y CERRADA 21 DE MARZO	0.00	1,922,568.42	957,595.59	964,972.83	475,628.79	475,628.79	142,688.64	0.00
	K032-027	AMPLIACION DE ELECTRIFICACION EN MACUSPANA, COL. INDEPENDENCIA, CALLE 20 DE NOVIEMBRE	0.00	913,933.21	455,028.57	458,904.64	0.00	0.00	0.00	0.00
	K032-028	REHABILITACION DE CAMINO EN MACUSPANA, RA. ALLENDE BAJO 1RA. SECCION (SAN JOAQUIN)	0.00	1,048,869.54	234,951.54	813,918.00	0.00	0.00	0.00	0.00
	K032-029	REHABILITACION DE CAMINO EN MACUSPANA, RA. UNION Y LIBERTAD	0.00	1,549,994.12	283,019.73	1,266,974.39	0.00	0.00	0.00	0.00
	K032-030	REHABILITACION DE CAMINO EN MACUSPANA, RA. ALLENDE ALTO 1RA. SECCION	0.00	1,264,498.73	304,101.00	960,397.73	0.00	0.00	0.00	0.00
	K032-031	REHABILITACION DE CAMINO EN MACUSPANA, RA. ALLENDE ALTO 2DA. SECCION	0.00	1,229,740.32	235,734.70	994,005.62	0.00	0.00	0.00	0.00
	K032-032	REHABILITACION DE CAMINO EN MACUSPANA, RA. LIMON 1A. SECCION SECTOR A	0.00	825,141.70	0.00	825,141.70	0.00	0.00	0.00	0.00
	K032-033	REHABILITACION DE CAMINO EN MACUSPANA, EJ. BENITO JUAREZ	0.00	845,855.26	274,372.15	571,483.11	0.00	0.00	0.00	0.00
	K032-034	REHABILITACION DE CAMINO EN MACUSPANA, RA. GUADALUPE VICTORIA	0.00	1,112,750.47	189,190.53	923,559.94	0.00	0.00	0.00	0.00
	K032-035	REHABILITACION DE CAMINO EN MACUSPANA, RA. NABOR CORNELIO	0.00	951,516.78	309,466.48	642,050.30	0.00	0.00	0.00	0.00
	K032-036	REHABILITACION DE CAMINO EN MACUSPANA, RA. CORRALILLO 1RA. SECCION	0.00	2,803,121.96	902,101.49	1,901,020.47	0.00	0.00	0.00	0.00
	K032-037	REHABILITACION DE CAMINO EN MACUSPANA, RA. CACAHUATALLILLO	0.00	267,939.75	53,767.33	214,172.42	0.00	0.00	0.00	0.00
	K032-038	REHABILITACION DE CAMINO EN MACUSPANA, RA. LICENCIADO JUAN CESAR BECERRA BATES	0.00	5,513,916.76	1,985,260.21	3,528,656.55	0.00	0.00	0.00	0.00
	K032-039	REHABILITACION DE CAMINO CON MEZCLA ASFALTICA EN MACUSPANA, RA. SANTOS DEGOLLADO 1RA. SECCION (EL BAYO)	0.00	2,294,097.47	0.00	2,294,097.47	0.00	0.00	0.00	0.00
	K032-040	REHABILITACION DE CAMINO CON MEZCLA ASFALTICA EN MACUSPANA, RA. SAN ANTONIO	0.00	3,279,211.64	1,325,453.10	1,953,758.54	0.00	0.00	0.00	0.00
	K032-041	AMPLIACION DE ELECTRIFICACION EN MACUSPANA, RA. CARLOS GREENE 2DA. SECCION	0.00	3,968,711.69	1,368,423.63	2,600,288.06	0.00	0.00	0.00	0.00
K036		PROYECTOS DE INVERSION	0.00	350,536.00	0.00	350,536.00	350,536.00	350,536.00	350,536.00	0.00
	K036-001	ADQUISICION DE TERRENO, UBICADO EN LA COLONIA SANTA LUCIA DE LA VILLA BENITO JUAREZ DE ESTA CIUDAD	0.00	350,536.00	0.00	350,536.00	350,536.00	350,536.00	350,536.00	0.00
L001		OBLIGACIONES JURÍDICAS INELUDIBLES.	9,187,963.25	748,383.81	248,383.81	9,687,963.25	4,055,229.57	4,055,229.57	3,461,054.44	0.00
	L001-001	LAUDOS (TRIBUNAL DE CONCILIACION Y ARBITRAJE DEL ESTADO DE TABASCO.	5,347,394.61	73,960.95	73,960.95	5,347,394.61	2,156,188.42	2,156,188.42	1,799,752.68	0.00



MUNICIPIO DE MACUSPANA, TABASCO.

GASTO POR PROGRAMAS Y PROYECTOS

CORTE AL MES DE: JULIO 2021

P.P	Proy.	Descripción	Autorizado	Adecuaciones		Modificado	Devengado	Ejercido	Pagado	Subejercicio
				Ampliaciones	Reducciones					
		L001-002 LAUDOS (TRIBUNAL DE JUSTICIA ADMINISTRATIVA DEL ESTADO DE TABASCO.	3,840,568.64	174,422.86	174,422.86	3,840,568.64	1,639,198.80	1,639,198.80	1,408,478.24	0.00
		P005-007 GASTOS DE OPERACION DE LA DIRECCION DE ASUNTOS JURIDICOS	0.00	500,000.00	0.00	500,000.00	259,842.35	259,842.35	252,823.52	0.00
M001		ACTIVIDADES DE APOYO ADMINISTRATIVO.	27,600,000.00	13,677,232.47	12,141,598.46	29,135,634.01	19,904,989.86	19,904,989.86	19,205,287.04	0.00
		M001-001 OPERACION DE ADMINISTRACION	25,000,000.00	8,737,169.92	12,041,909.74	21,695,260.18	14,859,886.23	14,859,886.23	14,203,935.18	0.00
		M001-002 PRESTACIONES SINDICALES	2,600,000.00	0.00	0.00	2,600,000.00	308,201.80	308,201.80	306,210.03	0.00
		M001-003 OPERACION DE ADMINISTRACION (REMANENTE PARTICIPACIONES 2020)	0.00	53,522.00	0.00	53,522.00	53,522.00	53,522.00	53,522.00	0.00
		M001-004 (REM) PRESTACIONES SINDICALES CONVENIDAS (LENTES) ADELANTO A PARTICIPACIONES 2021	0.00	160,000.00	0.53	159,999.47	159,999.47	159,999.47	159,999.47	0.00
		M001-005 (REM) OPERACION DE ADMINISTRACION ADELANTO A PARTICIPACIONES 2021	0.00	2,333,600.30	15.19	2,333,585.11	2,333,585.11	2,333,585.11	2,333,585.11	0.00
		M001-006 (REM) PRESTACIONES SINDICALES CONVENIDAS (ARTICULOS Y MATERIAL DEPORTIVO) ADELANTO A PARTICIPACIONES 2021	0.00	204,999.84	0.00	204,999.84	204,999.84	204,999.84	204,999.84	0.00
		M001-007 OPERACION DE ADMINISTRACION (INGRESOS DE GESTION 2021)	0.00	1,119,796.41	0.00	1,119,796.41	1,016,324.41	1,016,324.41	974,564.41	0.00
		M001-008 DONACION EN ESPECIE DE 40,552 LITROS DE COMBUSTIBLE TIPO DIESEL	0.00	892,144.00	0.00	892,144.00	892,144.00	892,144.00	892,144.00	0.00
		M001-009 (REM) OPERACION DE ADMINISTRACION INGRESOS GESTION 2020	0.00	176,000.00	99,673.00	76,327.00	76,327.00	76,327.00	76,327.00	0.00
		M001-010 PRESTACIONES SINDICALES CONVENIDAS (UTILES ESCOLARES)	0.00	0.00	0.00	0.00	0.00	0.00	0.00	0.00
N001		DESASTRES NATURALES	2,500,000.00	0.00	1,000,000.00	1,500,000.00	0.00	0.00	0.00	0.00
		N001-001 CONTINGENCIA	2,500,000.00	0.00	1,000,000.00	1,500,000.00	0.00	0.00	0.00	0.00
O001		EVALUACIÓN Y CONTROL	6,000,000.00	2,750,086.35	2,099,152.67	6,650,933.68	4,625,035.24	4,625,035.24	4,382,445.42	0.00
		O001-001 OPERACION DE LA CONTRALORIA MUNICIPAL	6,000,000.00	2,747,886.35	2,099,144.78	6,648,741.57	4,622,843.13	4,622,843.13	4,380,253.31	0.00
		O001-002 (REM) GASTOS DE OPERACION DE LA CONTRALORIA MUNICIPAL ADELANTO A PARTICIPACIONES 2021	0.00	2,200.00	7.89	2,192.11	2,192.11	2,192.11	2,192.11	0.00
P002		ORDENAMIENTO TERRITORIAL	15,055,000.00	14,311,714.84	7,145,633.44	22,221,081.40	18,976,878.57	18,826,124.97	17,552,746.18	150,753.60
		P002-001 OPERACION DE OBRAS PUBLICAS	15,055,000.00	12,509,383.57	6,921,719.51	20,642,664.06	17,398,461.23	17,247,707.63	15,974,328.84	150,753.60
		P002-002 (REM) OPERACION DE OBRAS PUBLICAS ADELANTO A PARTICIPACIONES 2021	0.00	596,576.40	187.92	596,388.48	596,388.48	596,388.48	596,388.48	0.00
		P002-003 (REM) OPERACION DE OBRAS PUBLICAS INGRESOS DE GESTION 2020	0.00	1,205,754.87	223,726.01	982,028.86	982,028.86	982,028.86	982,028.86	0.00
P005		POLITICA Y GOBIERNO	50,205,080.00	13,676,666.32	19,257,678.66	44,624,067.66	24,206,353.21	24,206,353.21	22,985,479.40	0.00
		P005-001 OPERACION DE PRESIDENCIA	13,567,732.00	4,915,621.07	5,801,334.76	12,682,018.31	7,961,275.61	7,961,275.61	7,439,977.29	0.00
		P005-002 OPERACION DE LA SECRETARIA DEL AYUNTAMIENTO	29,725,000.00	6,195,364.98	11,441,863.99	24,478,500.99	12,437,240.48	12,437,240.48	12,145,277.43	0.00
		P005-003 GASTO DE OPERACION DE ASUNTOS JURIDICOS	4,000,000.00	2,011,469.41	1,791,493.97	4,219,975.44	2,481,038.82	2,481,038.82	2,163,050.63	0.00
		P005-004 OPERACION DE VIVIENDA	1,712,348.00	483,269.86	222,906.16	1,972,711.70	978,768.91	978,768.91	892,047.86	0.00
		P005-005 DONATIVOS DIVERSOS (INAPAM, PREDIAL, AGUA)	1,200,000.00	0.00	0.00	1,200,000.00	277,168.17	277,168.17	274,264.97	0.00
		P005-006 OPERACION DE PRESIDENCIA (INGRESOS DE GESTION REMANENTE 2020)	0.00	48,641.00	0.00	48,641.00	48,641.00	48,641.00	48,641.00	0.00
		P005-008 (REM) GASTOS DE OPERACION DE LA PRESIDENCIA MUNICIPAL ADELANTO A PARTICIPACIONES 2021	0.00	22,300.00	79.78	22,220.22	22,220.22	22,220.22	22,220.22	0.00
		P005-009 OPERACION DE LA PRESIDENCIA MUNICIPAL	0.00	0.00	0.00	0.00	0.00	0.00	0.00	0.00
P007		SEGURIDAD PUBLICA	115,360,110.36	19,368,198.34	16,982,415.22	117,745,893.48	62,407,866.50	57,082,283.88	55,829,452.68	5,325,582.62
		P007-001 OPERACION DE SEGURIDAD PUBLICA	115,360,110.36	16,155,658.32	16,982,415.20	114,533,353.48	59,195,326.50	53,869,743.88	52,616,912.68	5,325,582.62
		P007-002 (REM) OPERACION DE SEGURIDAD PUBLICA ADELANTO A PARTICIPACIONES 2020	0.00	180,000.00	0.00	180,000.00	180,000.00	180,000.00	180,000.00	0.00
		P007-003 (P007-001) OPERACION DE SEGURIDAD PUBLICA REFRENDO FIV 2020	0.00	2,071,040.02	0.02	2,071,040.00	2,071,040.00	2,071,040.00	2,071,040.00	0.00
		P007-004 (P007-009) FORTALECIMIENTO A LOS SISTEMAS DE VIDEOVIGILANCIA Y GEOLOCALIZACION (FORTASEG-FEDERAL REFRENDO 2020)	0.00	961,500.00	0.00	961,500.00	961,500.00	961,500.00	961,500.00	0.00

00000220



MUNICIPIO DE MACUSPANA, TABASCO.

GASTO POR PROGRAMAS Y PROYECTOS

CORTE AL MES DE: JULIO 2021

P.P	Proy.	Descripción	Autorizado	Adecuaciones		Modificado	Devengado	Ejercido	Pagado	Subejercicio
				Ampliaciones	Reducciones					
P009		ADMINISTRACIÓN FINANCIERA	309,360,838.81	207,066,333.93	326,161,481.09	190,265,691.65	111,547,895.80	110,800,469.75	110,059,865.03	747,426.05
	P009-001	OPERACION DE FINANZAS	10,000,000.00	10,573,995.81	3,670,609.63	16,903,386.18	13,818,778.21	13,071,352.16	12,630,839.35	747,426.05
	P009-002	SUB-DIRECCION DE CATASTRO	1,674,258.95	760,967.41	390,297.12	2,044,929.24	1,081,796.05	1,081,796.05	989,445.67	0.00
	P009-003	OPERACION DE REGLAMENTO	1,279,770.00	922,939.28	345,248.84	1,857,460.44	1,331,701.03	1,331,701.03	1,193,559.50	0.00
	P009-004	PAGO DEL 2.5% IMPUESTO SOBRE NOMINA (EJERCICIO 2021)	7,800,000.00	0.00	0.00	7,800,000.00	3,803,644.00	3,803,644.00	3,803,644.00	0.00
	P009-005	PAGO DE DEUDA A LARGO PLAZO (BANCA A FIRME)	42,178,116.00	0.00	0.00	42,178,116.00	24,042,900.00	24,042,900.00	24,042,900.00	0.00
	P009-006	ADELANTO A PARTICIPACIONES 2021	46,000,000.00	78,500,000.00	78,500,000.00	46,000,000.00	37,500,000.00	37,500,000.00	37,500,000.00	0.00
	P009-007	INTERESES DEL ADELANTO A PARTICIPACIONES	1,150,000.00	1,479,252.00	1,454,143.00	1,175,109.00	852,580.00	852,580.00	852,580.00	0.00
	P009-008	RECURSOS PENDIENTES DE APLICAR (INGRESOS DE GESTION 2021)	855,749.83	266,348.30	935,252.92	186,845.21	0.00	0.00	0.00	0.00
	P009-009	RECURSOS PENDIENTES DE APLICAR DEL FONDO DE HIDROCARBUROS TERRESTRES 2021	6,149,006.66	0.00	3,625,817.42	2,523,189.24	0.00	0.00	0.00	0.00
	P009-010	RECURSOS PENDIENTES DE APLICAR DEL FONDO DE HIDROCARBUROS MARITIMOS 2021	12,898,942.67	0.00	5,759,569.71	7,139,372.96	0.00	0.00	0.00	0.00
	P009-011	RECURSOS PENDIENTES DE APLICAR FISE 2021	10,474,717.00	16,814,154.11	27,288,871.11	0.00	0.00	0.00	0.00	0.00
	P009-012	RECURSOS PENDIENTES DE APLICAR FORTASEG 2021	11,000,000.00	0.00	11,000,000.00	0.00	0.00	0.00	0.00	0.00
	P009-013	RECURSOS PENDIENTES DE APLICAR RAMO 33 FONDO III 2021	157,900,277.70	211,205.78	141,834,642.20	16,276,841.28	0.00	0.00	0.00	0.00
	P009-014	(REM) RECURSOS PENDIENTES DE ASIGNAR INGRESOS DE GESTION 2020	0.00	2,791,177.01	2,763,417.77	27,759.24	0.00	0.00	0.00	0.00
	P009-015	OPERACION DE FINANZAS (INGRESOS DE GESTION REMANENTE 2020)	0.00	15,428.00	0.00	15,428.00	15,428.00	15,428.00	15,428.00	0.00
	P009-016	(REM) RECURSOS PENDIENTES DE ASIGNAR PARTICIPACIONES 2020	0.00	473,498.00	472,568.00	930.00	0.00	0.00	0.00	0.00
	P009-017	(REM) RECURSOS PENDIENTES DE ASIGNAR CONVENIO SAPAM 2020	0.00	4,988,839.43	4,988,839.43	0.00	0.00	0.00	0.00	0.00
	P009-018	P009-018 RECURSOS PENDIENTES DE ASIGNAR PARTICIPACIONES 2021	0.00	33,831,756.00	31,533,705.54	2,298,050.46	0.00	0.00	0.00	0.00
	P009-019	(REM) RECURSOS PENDIENTES DE ASIGNAR ADELANTO A PARTICIPACIONES 2020	0.00	3,701,566.06	3,701,171.66	394.40	0.00	0.00	0.00	0.00
	P009-020	(REM) OPERACION DE FINANZAS ADELANTO A PARTICIPACIONES 2020	0.00	57,535.12	0.00	57,535.12	57,535.12	57,535.12	57,535.12	0.00
	P009-021	(REM) RECURSOS PENDIENTES DE ASIGNAR CONV-TRANSITO 2020	0.00	131,938.66	127,945.19	3,993.47	0.00	0.00	0.00	0.00
	P009-022	(REM) RECURSOS PENDIENTES DE ASIGNAR FIV 2020	0.00	128,516.62	128,516.60	0.02	0.00	0.00	0.00	0.00
	P009-023	(REM) RENDIMIENTOS FINANCIEROS DE LA CUENTA DEL FONDO DE HIDROCARBUROS EN REGIONES TERRESTRES 2020	0.00	2,398.20	2,395.38	2.82	0.00	0.00	0.00	0.00
	P009-024	(REM) RENDIMIENTOS FINANCIEROS DE LA CUENTA DEL RAMO 33 FIV 2020	0.00	3,703.91	2,993.19	710.72	0.00	0.00	0.00	0.00
	P009-025	(REM) RECURSOS PENDIENTES DE APLICAR DEL CONVENIO TRANSITO 2019	0.00	45,424.94	0.00	45,424.94	0.00	0.00	0.00	0.00
	P009-026	(REM) RECURSOS PENDIENTES DE APLICAR DEL CONVENIO SAPAM 2019	0.00	1,725,313.88	174,941.92	1,550,371.96	0.00	0.00	0.00	0.00
	P009-027	(REM) RECURSOS PENDIENTES APLICAR DEL FORTASEG MUNICIPAL 2018	0.00	45,601.46	45,601.46	0.00	0.00	0.00	0.00	0.00
	P009-028	(REM) RENDIMIENTOS FINANCIEROS DE LA CUENTA DEL FORTASEG FEDERAL 2018	0.00	5,253.39	5,253.39	0.00	0.00	0.00	0.00	0.00
	P009-029	(REM) RENDIMIENTOS FINANCIEROS DE LA CUENTA DEL FORTASEG MUNICIPAL 2018	0.00	28.78	28.78	0.00	0.00	0.00	0.00	0.00
	P009-030	(REM) RENDIMIENTOS FINANCIEROS DE LA CUENTA DE SEDATU/VIVIENDA MPAL.	0.00	16.71	0.00	16.71	0.00	0.00	0.00	0.00
	P009-031	(REM) RENDIMIENTOS FINANCIEROS DE LA CUENTA DE SEDATU/VIVIENDA FEDERAL 2018.	0.00	47.46	0.00	47.46	0.00	0.00	0.00	0.00
	P009-032	RENDIMIENTOS FINANCIEROS DE LA CUENTA DE SEDATU/HABITAT FEDERAL 2018	0.00	50.12	0.00	50.12	0.00	0.00	0.00	0.00
	P009-033	(REM) RENDIMIENTOS FINANCIEROS DE LA CUENTA DE SEDATU/HABITAT MUNICIPAL 2018	0.00	14.55	0.00	14.55	0.00	0.00	0.00	0.00
	P009-034	(REM) RENDIMIENTOS FINANCIEROS DE LA CUENTA DE HIDROCARBUROS TERRESTRES 2018	0.00	608.59	0.00	608.59	0.00	0.00	0.00	0.00
	P009-035	(REM) RENDIMIENTOS FINANCIEROS DE LA CUENTA DEL FONDO DE	0.00	107,335.67	28.11	107,307.56	0.00	0.00	0.00	0.00

00000221



MUNICIPIO DE MACUSPANA, TABASCO.

GASTO POR PROGRAMAS Y PROYECTOS

CORTE AL MES DE: JULIO 2021

P.P	Proy.	Descripción	Autorizado	Adecuaciones		Modificado	Devengado	Ejercido	Pagado	Subejercicio
				Ampliaciones	Reducciones					
		HIDROCARBUROS EN REGIONES TERRESTRES 2019		107,335.67						
P009-036		(REM) RENDIMIENTOS FINANCIEROS DE LA CUENTA DEL FONDO DE HIDROCARBUROS EN REGIONES MARITIMAS 2018	0.00	711.84	0.00	711.84	0.00	0.00	0.00	0.00
P009-037		(REM) RENDIMIENTOS FINANCIEROS DE LA CUENTA DEL FONDO DE HIDROCARBUROS EN REGIONES MARITIMAS 2019	0.00	203,866.71	0.00	203,866.71	0.00	0.00	0.00	0.00
P009-038		(REM) RECURSOS PENDIENTES DE APLICAR DEL FONDO DE HIDROCARBUROS EN REGIONES TERRESTRES 2019	0.00	1,441,961.63	0.00	1,441,961.63	0.00	0.00	0.00	0.00
P009-039		(REM) RECURSOS PENDIENTES DE APLICAR DEL FONDO DE HIDROCARBUROS EN REGIONES MARITIMAS 2019	0.00	2,822,686.19	0.00	2,822,686.19	0.00	0.00	0.00	0.00
P009-040		(REM) RENDIMIENTOS FINANCIEROS DE LA CUENTA DE RAMO 33 FIV 2019	0.00	72,032.90	0.00	72,032.90	0.00	0.00	0.00	0.00
P009-041		(REM) RENDIMIENTOS FINANCIEROS DE LA CUENTA DEL RAMO 33 FII 2018	0.00	135,031.80	135,031.80	0.00	0.00	0.00	0.00	0.00
P009-042		(REM) RENDIMIENTOS FINANCIEROS DE LA CUENTA DEL RAMO 33 FII 2019	0.00	160,903.57	156,355.00	4,548.57	0.00	0.00	0.00	0.00
P009-043		(REM) RENDIMIENTOS FINANCIEROS DE LA CUENTA DEL RAMO 33 FIV 2018	0.00	3,696.07	0.00	3,696.07	0.00	0.00	0.00	0.00
P009-044		(REM) RENDIMIENTOS FINANCIEROS DE LA CUENTA DEL FISE ESTATAL 2018	0.00	70.01	70.01	0.00	0.00	0.00	0.00	0.00
P009-045		(REM) RENDIMIENTOS FINANCIEROS DE LA CUENTA DE FISE MUNICIPAL 2018	0.00	15.98	15.98	0.00	0.00	0.00	0.00	0.00
P009-046		(REM) RENDIMIENTOS FINANCIEROS DE LA CUENTA DE FISE ESTATAL 2019	0.00	1,303.46	1,303.46	0.00	0.00	0.00	0.00	0.00
P009-047		(REM) RENDIMIENTOS FINANCIEROS DE LA CUENTA DE FISE MUNICIPAL 2019	0.00	85.36	85.36	0.00	0.00	0.00	0.00	0.00
P009-048		(REM) RECURSOS PENDIENTES DE APLICAR RAMO 33 FONDO III 2019	0.00	50,124.29	50,124.00	0.29	0.00	0.00	0.00	0.00
P009-049		(REM) RECURSOS PENDIENTES DE APLICAR DEL FISE 2019	0.00	238,154.80	0.00	238,154.80	0.00	0.00	0.00	0.00
P009-050		(REM) RECURSOS PENDIENTES DE ASIGNAR PARTICIPACIONES 2019	0.00	395.56	0.00	395.56	0.00	0.00	0.00	0.00
P009-051		(REM) RENDIMIENTOS FINANCIEROS DEL CREDITO BANORTE 2019.	0.00	1,555.87	0.00	1,555.87	0.00	0.00	0.00	0.00
P009-052		(REM) RECURSOS PENDIENTES DE ASIGNAR DE LA DEUDA (BANCO BANORTE 2019)	0.00	936.39	0.00	936.39	0.00	0.00	0.00	0.00
P009-053		(REM) RECURSOS PENDIENTES DE APLICAR INGRESOS DE GESTION 2019	0.00	167.09	0.00	167.09	0.00	0.00	0.00	0.00
P009-054		(REF) PAGO DEL 2.5% IMPUESTO SOBRE NOMINA (EJERCICIOS ANTERIORES) ADELANTO A PARTICIPACIONES 2021	0.00	8,376,822.00	3,176,644.00	5,200,178.00	3,176,644.00	3,176,644.00	3,176,644.00	0.00
P009-055		(REF) PAGO DEL 2.5% IMPUESTO SOBRE NOMINA (EJERCICIOS ANTERIORES)	0.00	7,638,100.00	3,055,240.00	4,582,860.00	4,582,860.00	4,582,860.00	4,582,860.00	0.00
P009-056		(REM) RECURSOS PENDIENTES DE ASIGNAR (PROGRAMA FEIEF 2020)	0.00	50,616.33	0.00	50,616.33	0.00	0.00	0.00	0.00
P009-057		(REM) RENDIMIENTOS FINANCIEROS DE LA CUENTA DE FEIEF 2020	0.00	568.72	0.00	568.72	0.00	0.00	0.00	0.00
P009-058		(REM) RENDIMIENTOS FINANCIEROS DE LA CUENTA FORTASEG MUNICIPAL 2020	0.00	66.11	66.11	0.00	0.00	0.00	0.00	0.00
P009-059		(REM) RENDIMIENTOS FINANCIEROS DE LA CUENTA FORTASEG FEDERAL 2020	0.00	1,913.52	1,913.52	0.00	0.00	0.00	0.00	0.00
P009-060		(REM) RECURSOS PENDIENTES DE ASIGNAR FORTASEG FEDERAL 2020	0.00	99,658.62	99,658.62	0.00	0.00	0.00	0.00	0.00
P009-061		(REM) RECURSOS PENDIENTES DE ASIGNAR FORTASEG MUNICIPAL 2020	0.00	1,049.00	1,049.00	0.00	0.00	0.00	0.00	0.00
P009-062		(REM) RECURSOS PENDIENTES DE ASIGNAR DEL FONDO DE HIDROCARBUROS EN REGIONES MARITIMAS 2020	0.00	3,664.60	3,664.60	0.00	0.00	0.00	0.00	0.00
P009-063		(REM) RECURSOS PENDIENTES DE ASIGNAR FISE 2020	0.00	48,197.61	48,197.61	0.00	0.00	0.00	0.00	0.00
P009-064		(REM) RENDIMIENTOS FINANCIEROS DE LA CUENTA DE HIDROCARBUROS EN REGIONES MARITIMAS 2020	0.00	24,247.42	24,065.22	182.20	0.00	0.00	0.00	0.00
P009-065		(REM) RECURSOS PENDIENTES DE ASIGNAR RAMO 33 FONDO III 2020	0.00	72,759.99	72,759.99	0.00	0.00	0.00	0.00	0.00
P009-066		(REM) RENDIMIENTOS FINANCIEROS DE LA CUENTA DEL RAMO 33 FII 2020	0.00	72,137.09	71,566.06	571.03	0.00	0.00	0.00	0.00
P009-067		(REM) RENDIMIENTOS FINANCIEROS DE LA CUENTA DEL PROGRAMA DE AGUA LIMPIA MUNICIPAL 2020	0.00	1.93	1.93	0.00	0.00	0.00	0.00	0.00
P009-068		(REM) RECURSOS PENDIENTES DE ASIGNAR DEL PROGRAMA DE AGUA LIMPIA FEDERAL 2020	0.00	276.86	276.86	0.00	0.00	0.00	0.00	0.00

00000222



MUNICIPIO DE MACUSPANA, TABASCO.

GASTO POR PROGRAMAS Y PROYECTOS

CORTE AL MES DE: JULIO 2021

P.P	Proy.	Descripción	Autorizado	Adecuaciones		Modificado	Devengado	Ejercido	Pagado	Subejercicio
				Ampliaciones	Reducciones					
		P009-069 OPERACION DE FINANZAS (INGRESOS DE GESTION 2021)	0.00	949,135.35	0.00	949,135.35	844,735.35	844,735.35	775,135.35	0.00
		P009-070 PAGO DE IMPUESTO SOBRE NOMINA (ISN) EJERCICIO 2020	0.00	2,438,986.00	0.00	2,438,986.00	2,438,986.00	2,438,986.00	2,438,986.00	0.00
		P009-071 RENDIMIENTOS FINANCIEROS DE LA CUENTA DE HIDROCARBUROS TERRESTRES 2021	0.00	2,914.50	0.00	2,914.50	0.00	0.00	0.00	0.00
		P009-072 (REM) RENDIMIENTOS FINANCIEROS DE LA CUENTA PRODDER 2020	0.00	14.27	14.27	0.00	0.00	0.00	0.00	0.00
		P009-073 (REM) RENDIMIENTOS FINANCIEROS DE LA CUENTA DE PROSANEAR 2020	0.00	84.13	84.13	0.00	0.00	0.00	0.00	0.00
		P009-074 RECURSOS PENDIENTES DE ASIGNAR FEIEF 2021	0.00	499,728.00	499,000.00	728.00	0.00	0.00	0.00	0.00
		P009-075 RENDIMIENTOS FINANCIEROS DE LA CUENTA DEL FONDO III 2021	0.00	39,182.19	0.00	39,182.19	0.00	0.00	0.00	0.00
		P009-076 RENDIMIENTOS FINANCIEROS DE LA CUENTA DEL FONDO IV 2021	0.00	840.59	0.00	840.59	0.00	0.00	0.00	0.00
		P009-077 RENDIMIENTOS FINANCIEROS DE LA CUENTA DE HIDROCARBUROS MARITIMOS 2021	0.00	5,183.15	0.00	5,183.15	0.00	0.00	0.00	0.00
		P009-078 (REM) RECURSOS PENDIENTES DE ASIGNAR PROSANEAR 2020	0.00	7,783.18	7,783.18	0.00	0.00	0.00	0.00	0.00
		P009-079 (REM) RECURSOS PENDIENTES DE ASIGNAR PRODDER 2020	0.00	4,652.01	4,652.01	0.00	0.00	0.00	0.00	0.00
		P009-080 RENDIMIENTOS FINANCIEROS DE LA CUENTA DE FEIEF 2021	0.00	18.31	0.00	18.31	0.00	0.00	0.00	0.00
		P009-081 APORTACION MUNICIPAL FISE 2021	0.00	9,169,762.04	0.00	9,169,762.04	9,169,762.04	9,169,762.04	9,169,762.04	0.00
		P009-082 PAGO DE IMPUESTO SOBRE LA RENTA Y ACCESORIOS (ISR 2019)	0.00	10,908,860.64	0.00	10,908,860.64	8,830,546.00	8,830,546.00	8,830,546.00	0.00
		P009-083 IMPUESTO SOBRE NOMINA (ISR) EJERCICIO 2019	0.00	3,930,495.00	0.00	3,930,495.00	0.00	0.00	0.00	0.00
P010		ADMINISTRACION PROGRAMATICA Y PRESUPUESTARIA	7,500,000.00	1,900,170.56	2,240,817.26	7,159,353.30	4,038,363.90	4,038,363.90	3,679,910.78	0.00
		P010-001 OPERACION DE PROGRAMACION	7,500,000.00	1,900,170.56	2,240,817.26	7,159,353.30	4,038,363.90	4,038,363.90	3,679,910.78	0.00
P013		EQUIDAD DE GÉNERO	2,668,503.00	612,562.62	258,572.22	3,022,493.40	1,314,223.93	1,314,223.93	1,204,309.71	0.00
		P013-001 GASTOS DE OPERACION DE ATENCION LA MUJER	2,168,503.00	571,240.80	217,250.40	2,522,493.40	1,256,302.11	1,256,302.11	1,147,387.89	0.00
		P013-002 FOMENTAR LA EQUIDAD DE GENERO ENTRE HOMBRES Y MUJERES	500,000.00	41,321.82	41,321.82	500,000.00	57,921.82	57,921.82	56,921.82	0.00
P015		CONSTRUCCIÓN DE CIUDADANÍA	2,728,805.00	183,643.98	373,692.04	2,538,756.94	1,047,594.32	1,047,594.32	991,105.99	0.00
		P015-001 GASTOS DE OPERACION DE ATENCION CIUDADANA	2,728,805.00	183,643.98	373,692.04	2,538,756.94	1,047,594.32	1,047,594.32	991,105.99	0.00
P018		EVALUACIÓN DEL DESEMPEÑO	308,000.00	544,000.00	462,000.00	390,000.00	390,000.00	390,000.00	390,000.00	0.00
		P018-001 EVALUACIÓN DE DESEMPEÑO FISM Y FORTAMUN	308,000.00	544,000.00	462,000.00	390,000.00	390,000.00	390,000.00	390,000.00	0.00


 L.A.E. CARMELINA FALCÓN ARIAS
 DIRECCIÓN DE PROGRAMACIÓN


 I.Q.I. MAURO WILG NEGRÍN
 PRIMER CONCEJAL



MUNICIPIO DE MACUSPANA, TABASCO.

GASTO POR PROGRAMAS Y PROYECTOS

CORTE AL MES DE: JULIO 2021

MOD. INVERSION: PROGRAMA NORMAL

P.P	Proy.	Descripción	Autorizado	Adecuaciones		Modificado	Devengado	Ejercido	Pagado	Subejercicio	
				Ampliaciones	Reducciones						
			Presupuesto Total	746,592,674.54	506,343,366.66	481,989,204.94	770,946,836.26	398,593,276.26	389,808,043.25	375,562,731.71	8,785,233.01
E001		AGUA POTABLE	48,892,634.82	13,898,977.24	15,421,962.52	47,369,649.54	27,239,193.11	25,903,037.13	23,929,834.35	1,336,155.98	
		E001-001 OPERACION DE AGUA POTABLE	48,892,634.82	13,898,977.24	15,421,962.52	47,369,649.54	27,239,193.11	25,903,037.13	23,929,834.35	1,336,155.98	
E002		DRENAJE Y ALCANTARILLADO	13,428,968.00	3,230,768.91	5,274,182.63	11,385,554.28	5,243,351.25	5,243,351.25	5,006,531.90	0.00	
		E002-001 OPERACION DE DRENAJE Y ALCANTARILLADO	13,428,968.00	3,230,768.91	5,274,182.63	11,385,554.28	5,243,351.25	5,243,351.25	5,006,531.90	0.00	
E005		APOYO A LA CULTURA	19,169,763.00	1,926,031.71	1,798,452.71	19,297,342.00	8,135,694.18	8,135,694.18	7,881,426.86	0.00	
		E005-001 OPERACION DE LAS CASAS DE LA CULTURA Y BIBLIOTECAS	19,169,763.00	1,926,031.71	1,798,452.71	19,297,342.00	8,135,694.18	8,135,694.18	7,881,426.86	0.00	
E006		RECREACION	21,673,097.00	1,452,258.87	4,842,370.03	18,282,985.84	9,035,554.32	9,035,554.32	8,668,636.71	0.00	
		E006-001 OPERACION DE DECURM	18,973,097.00	1,452,258.87	2,642,370.03	17,782,985.84	9,035,554.32	9,035,554.32	8,668,636.71	0.00	
		E006-002 EVENTOS	1,000,000.00	0.00	500,000.00	500,000.00	0.00	0.00	0.00	0.00	
		E006-003 DIA DE REYES	300,000.00	0.00	300,000.00	0.00	0.00	0.00	0.00	0.00	
		E006-004 DIA DE LAS MADRES	200,000.00	0.00	200,000.00	0.00	0.00	0.00	0.00	0.00	
		E006-005 CELEBRACION DEL DIA DEL NIÑO	200,000.00	0.00	200,000.00	0.00	0.00	0.00	0.00	0.00	
		E006-006 DIA DEL MESTRO	1,000,000.00	0.00	1,000,000.00	0.00	0.00	0.00	0.00	0.00	
E007		DEPORTE	1,882,217.00	2,794.13	2,794.13	1,882,217.00	577,548.55	577,548.55	554,905.84	0.00	
		E007-001 OPERACION DE DEPORTES	1,882,217.00	2,794.13	2,794.13	1,882,217.00	577,548.55	577,548.55	554,905.84	0.00	
E012		ORDENAMIENTO TERRITORIAL	39,527,581.00	9,897,201.35	7,804,502.40	41,620,279.95	20,151,306.37	20,005,146.37	18,615,115.73	146,160.00	
		E012-001 OPERACION DE SERVICIOS MUNICIPALES	22,590,000.00	9,145,496.87	5,425,948.78	26,309,548.09	16,588,432.07	16,442,272.07	15,154,487.45	146,160.00	
		E012-002 OPERACION DE BACHEO	1,582,581.00	149,987.31	409,351.53	1,323,216.78	660,284.45	660,284.45	633,876.98	0.00	
		E012-003 OPERACION DE ALUMBRADO PUBLICO	15,355,000.00	601,717.17	1,969,202.09	13,987,515.08	2,902,589.85	2,902,589.85	2,826,751.30	0.00	
		E012-004 SUMINISTRO DE LUMINARIA PARA ALUMBRADO PUBLICO	0.00	0.00	0.00	0.00	0.00	0.00	0.00	0.00	
E019		VIGILANCIA DE TRANSITO	10,569,487.00	1,991,881.15	1,896,560.15	10,664,808.00	3,977,486.04	3,977,486.04	3,637,042.05	0.00	
		E019-001 OPERACION DE TRANSITO MUNICIPAL (INGRESOS DE GESTION 2021)	7,600,000.00	1,249,301.71	1,249,301.71	7,600,000.00	2,646,777.16	2,646,777.16	2,326,750.78	0.00	
		E019-002 OPERACION DE TRANSITO CT	2,969,487.00	742,579.44	647,258.44	3,064,808.00	1,330,708.88	1,330,708.88	1,310,291.27	0.00	
E029		PROTECCION CIVIL	3,400,000.00	413,290.30	259,766.60	3,553,523.70	1,563,600.47	1,563,600.47	1,438,673.31	0.00	
		E029-001 GASTO DE OPERACION DE LA COORDINACIÓN DE PROTECCIÓN CIVIL	3,400,000.00	413,290.30	259,766.60	3,553,523.70	1,563,600.47	1,563,600.47	1,438,673.31	0.00	
E031		ATENCION A PERSONAS CON DISCAPACIDAD	2,300,694.00	501,659.14	294,759.14	2,507,594.00	1,153,233.08	1,153,233.08	1,135,840.91	0.00	
		E031-001 OPERACION DE LA UBR	2,300,694.00	501,659.14	294,759.14	2,507,594.00	1,153,233.08	1,153,233.08	1,135,840.91	0.00	
E032		ASISTENCIA A ADULTOS MAYORES	350,000.00	0.00	0.00	350,000.00	0.00	0.00	0.00	0.00	
		E032-001 PROGRAMA PERMANENTE CASA DIA DEL ANCIANO	350,000.00	0.00	0.00	350,000.00	0.00	0.00	0.00	0.00	
E035		ATENCIÓN A FAMILIAS Y POBLACIÓN VULNERABLE	20,240,777.30	4,044,506.98	3,499,644.24	20,785,640.04	11,650,615.29	10,956,417.05	10,448,592.53	694,198.24	
		E035-001 GASTOS DE OPERACION DEL D.I.F. MUNICIPAL	19,240,777.30	2,650,707.90	3,304,845.16	18,586,640.04	10,602,698.51	10,602,698.51	10,094,873.99	0.00	
		E035-002 DONATIVOS	1,000,000.00	0.00	0.00	1,000,000.00	69,162.00	69,162.00	69,162.00	0.00	
		E035-004 APOYO PARA LA COMPRA DE TRANSFORMADOR (INGRESOS DE GESTION 2021)	0.00	379,999.08	159,999.08	220,000.00	0.00	0.00	0.00	0.00	
		E035-006 PROGRAMA DE APOYO AL COVID-19	0.00	480,000.00	0.00	480,000.00	479,997.79	0.00	0.00	479,997.79	
		E035-007 PROGRAMA DE APOYO AL COVID-19 (FEIEF 2021)	0.00	533,800.00	34,800.00	499,000.00	498,756.99	284,556.54	284,556.54	214,200.45	
		E035-008 OPERACION DEL DIF (FEIEF 2021)	0.00	0.00	0.00	0.00	0.00	0.00	0.00	0.00	
		E035-009 PROGRAMA DE APOYO AL COVID-2019	0.00	0.00	0.00	0.00	0.00	0.00	0.00	0.00	
E039		BIENESTAR ALIMENTARIO NUTRICIONAL	800,000.00	0.00	300,000.00	500,000.00	22,489.00	22,489.00	22,489.00	0.00	
		E039-001 OPERACION DEL CENDI MUNICIPAL "BERTHA VONN GLUMMER"	800,000.00	0.00	300,000.00	500,000.00	22,489.00	22,489.00	22,489.00	0.00	
E048		PRESTACION DE SERVICIOS PUBLICOS	2,818,782.00	363,805.84	361,249.83	2,821,338.01	1,500,041.79	1,500,041.79	1,441,991.14	0.00	

00000224



MUNICIPIO DE MACUSPANA, TABASCO.

GASTO POR PROGRAMAS Y PROYECTOS

CORTE AL MES DE: JULIO 2021

MOD. INVERSION: PROGRAMA NORMAL

P.P	Proy.	Descripción	Autorizado	Adecuaciones		Modificado	Devengado	Ejercido	Pagado	Subejercicio
				Ampliaciones	Reducciones					
F001	E048-001	OPERACION DE REGISTRO CIVIL	2,818,782.00	363,805.84	361,249.83	2,821,338.01	1,500,041.79	1,500,041.79	1,441,991.14	0.00
		DESARROLLO AGRICOLA	6,000,000.00	2,534,913.80	1,068,974.45	7,465,939.35	4,148,950.23	4,148,950.23	3,936,451.04	0.00
	F001-001	OPERACION DE DESARROLLO	6,000,000.00	1,034,913.80	568,974.45	6,465,939.35	3,648,950.23	3,648,950.23	3,436,451.04	0.00
	F001-004	DOTACION DE CRIAS DE TILAPIA DE CRECIMIENTO Y ENGORDA, PARA PRODUCTORES DEL MUNICIPIO DE MACUSPANA.	0.00	1,500,000.00	500,000.00	1,000,000.00	500,000.00	500,000.00	500,000.00	0.00
F008	APOYO TURISTICO		3,115,825.00	633,642.40	463,373.68	3,286,093.72	1,502,056.63	1,502,056.63	1,385,222.84	0.00
	F008-001	OPERACION DE FOMENTO ECONOMICO Y TURISMO	3,115,825.00	633,642.40	463,373.68	3,286,093.72	1,502,056.63	1,502,056.63	1,385,222.84	0.00
F015	VIVIENDA		0.00	8,803,907.60	479,443.62	8,324,463.98	7,477,360.10	7,477,360.10	7,473,344.19	0.00
	F015-001	CONSTRUCCION DE CUARTOS DORMITORIOS	0.00	1,102,324.96	6,471.77	1,095,853.19	1,095,853.19	1,095,853.19	1,095,853.19	0.00
	F015-002	CONSTRUCCION DE CUARTOS DORMITORIOS	0.00	1,101,855.05	8,397.93	1,093,457.12	1,093,457.12	1,093,457.12	1,093,457.12	0.00
	F015-003	CONSTRUCCION DE CUARTOS DORMITORIOS	0.00	1,119,310.12	6,630.02	1,112,680.10	1,112,680.10	1,112,680.10	1,112,680.10	0.00
	F015-004	CONSTRUCCION DE CUARTOS DORMITORIOS	0.00	1,244,299.09	0.00	1,244,299.09	995,253.83	995,253.83	995,253.83	0.00
	F015-005	CONSTRUCCION DE CUARTOS DORMITORIOS	0.00	1,115,996.49	7,406.20	1,108,590.29	1,108,590.29	1,108,590.29	1,108,590.29	0.00
	F015-006	CONSTRUCCION DE CUARTOS DORMITORIOS	0.00	622,573.51	2,073.20	620,500.31	620,500.31	620,500.31	618,562.89	0.00
	F015-007	CONSTRUCCION DE CUARTOS DORMITORIOS	0.00	1,112,290.28	5,700.55	1,106,589.73	1,106,589.73	1,106,589.73	1,106,589.73	0.00
	F015-008	CONSTRUCCION DE CUARTOS DORMITORIOS EN MACUSPANA, EJ. BAYONA	0.00	1,385,258.10	442,763.95	942,494.15	344,435.53	344,435.53	342,357.04	0.00
F021	APOYO AL FOMENTO DE LA CULTURA AMBIENTAL		2,148,548.00	445,740.56	350,553.02	2,243,735.54	1,191,434.96	1,191,434.96	1,100,268.93	0.00
	F021-001	OPERACION DE PROTECCION AMBIENTAL	2,148,548.00	445,740.56	350,553.02	2,243,735.54	1,191,434.96	1,191,434.96	1,100,268.93	0.00
F025	PROMOCION Y FOMENTO		0.00	380,000.00	0.00	380,000.00	0.00	0.00	0.00	0.00
	F025-001	FORTALECIMIENTO A TIENDAS DE ABASTO RURAL	0.00	380,000.00	0.00	380,000.00	0.00	0.00	0.00	0.00
F028	PROMOCION Y FOMENTO		1,800,000.00	0.00	1,800,000.00	0.00	0.00	0.00	0.00	0.00
	F028-001	FERIA MUNICIPAL	1,000,000.00	0.00	1,000,000.00	0.00	0.00	0.00	0.00	0.00
	F028-002	FERIA ESTATAL	800,000.00	0.00	800,000.00	0.00	0.00	0.00	0.00	0.00
K002	INFRAESTRUCTURA PARA AGUA POTABLE		0.00	30,192,809.82	11,238,400.19	18,954,409.63	6,048,347.75	6,048,347.75	6,033,469.07	0.00
	05000205/	CONSTRUCCION DE POZO PROFUNDO DE AGUA ENTUBADA EN EL MUNICIPIO DE MACUSPANA, RA. MONTE ADENTRO	0.00	3,660,538.44	1,223,175.82	2,437,362.62	0.00	0.00	0.00	0.00
	05000206/	CONSTRUCCION DE RED DE AGUA POTABLE EN EL MUNICIPIO DE MACUSPANA, RA. MONTE ADENTRO	0.00	7,951,332.84	3,350,377.28	4,600,955.56	0.00	0.00	0.00	0.00
	K002-003	AMPLIACION DE LA RED DE AGUA POTABLE DE LA CALLE LAZARO CARDENAS, CIUDAD MACUSPANA	0.00	1,332,300.40	5,382.39	1,326,918.01	1,326,918.01	1,326,918.01	1,326,918.01	0.00
	K002-004	CONSTRUCCION DE SISTEMA DE AGUA POTABLE EN LA RA. VEINTE DE NOVIEMBRE	0.00	3,386,700.76	0.00	3,386,700.76	2,852,640.16	2,852,640.16	2,845,957.96	0.00
	K002-005	REHABILITACION DEL SISTEMA DE AGUA ENTUBADA EN MACUSPANA, RA. JOSE MARIA PINO SUAREZ	0.00	7,294,872.76	3,638,780.05	3,656,092.71	1,358,273.58	1,358,273.58	1,350,077.10	0.00
	K002-006	EQUIPAMIENTO DE ANILLOS PARA POZOS ARTESIANOS	0.00	10,440.00	0.00	10,440.00	10,440.00	10,440.00	10,440.00	0.00
	K002-007	EQUIPAMIENTO DE ANILLOS PARA POZOS ARTESIANOS	0.00	12,528.00	0.00	12,528.00	12,528.00	12,528.00	12,528.00	0.00
	K002-008	EQUIPAMIENTO DE ANILLOS PARA POZOS ARTESIANOS	0.00	7,308.00	0.00	7,308.00	7,308.00	7,308.00	7,308.00	0.00
	K002-009	EQUIPAMIENTO DE ANILLOS PARA POZOS ARTESIANOS	0.00	459,360.00	0.00	459,360.00	459,360.00	459,360.00	459,360.00	0.00
	K002-010	EQUIPAMIENTO DE ANILLOS PARA POZOS ARTESIANOS	0.00	20,880.00	0.00	20,880.00	20,880.00	20,880.00	20,880.00	0.00
	K002-013	CONSTRUCCION DE SISTEMA DE AGUA ENTUBADA EN LA RA. VERNET 2DA.SECCION	0.00	6,056,548.62	3,020,684.65	3,035,863.97	0.00	0.00	0.00	0.00
K003	DRENAJE Y ALCANTARILLADO		0.00	26,002,672.21	5,901,562.87	20,101,109.34	4,708,073.74	4,708,073.74	4,539,701.36	0.00
	K003-003	REHABILITACION DE DRENAJE SANITARIO EN LA CALLE ALMENDROS DE LA COLONIA JOSEFA ORTIZ DE DOMINGUEZ	0.00	2,429,025.59	0.00	2,429,025.59	1,727,820.27	1,727,820.27	1,722,225.37	0.00



MUNICIPIO DE MACUSPANA, TABASCO.

GASTO POR PROGRAMAS Y PROYECTOS

CORTE AL MES DE: JULIO 2021

MOD. INVERSION: PROGRAMA NORMAL

P.P	Proy.	Descripción	Autorizado	Adecuaciones		Modificado	Devengado	Ejercido	Pagado	Subejercicio
				Ampliaciones	Reducciones					
	K003-004	REHABILITACION DE DRENAJE SANITARIO EN LA CALLE JOSEFA ORTIZ DE DOMINGUEZ DE LA COLONIA BELEN	0.00	486,443.22	3,996.42	482,446.80	482,446.80	482,446.80	480,840.20	0.00
	K003-005	REHABILITACION DE DRENAJE SANITARIO EN LA CALLE ALFONSO GOMEZ, DE LA COLONIA BELEN	0.00	417,743.94	3,352.68	414,391.26	414,391.26	414,391.26	413,495.81	0.00
	K003-006	REHABILITACION DE DRENAJE SANITARIO EN MACUSPANA, COLONIA OBRERA, CALLE 27 DE FEBRERO	0.00	684,481.62	0.00	684,481.62	0.00	0.00	0.00	0.00
	K003-007	REHABILITACION DE DRENAJE SANITARIO EN MACUSPANA, COL. FLORIDA, CALLE GARDENIAS	0.00	366,872.87	0.00	366,872.87	205,339.92	205,339.92	204,100.80	0.00
	K003-008	REHABILITACION DE DRENAJE SANITARIO EN MACUSPANA, CD. PEMEX, COLONIA AMPLIACION OBRERA, CALLE 1	0.00	1,352,335.68	0.00	1,352,335.68	902,903.34	902,903.34	749,751.68	0.00
	K003-009	REHABILITACION DE DRENAJE SANITARIO EN MACUSPANA, COL. FLORIDA, CALLE OROPEZA	0.00	412,702.62	0.00	412,702.62	30,689.05	30,689.05	30,503.86	0.00
	K003-010	REHABILITACION DE DRENAJE SANITARIO EN MACUSPANA, COL. INDEPENDENCIA, CALLE MIGUEL DOMINGUEZ Y JOSE MARIA MORELOS	0.00	3,707,102.07	1,850,686.62	1,856,415.45	0.00	0.00	0.00	0.00
	K003-011	REHABILITACION DE DRENAJE SANITARIO EN MACUSPANA, COLONIA BELEN, CALLE ALFONSO GOMEZ	0.00	323,476.78	0.00	323,476.78	251,758.26	251,758.26	250,239.03	0.00
	K003-012	REHABILITACION DE DRENAJE SANITARIO EN MACUSPANA, VILLA BENITO JUAREZ (SAN CARLOS), CALLE PORFIRIO DIAZ	0.00	457,889.85	0.00	457,889.85	355,215.03	355,215.03	353,071.49	0.00
	K003-013	REHABILITACION DE DRENAJE SANITARIO EN MACUSPANA, VILLA BENITO JUAREZ (SAN CARLOS), COLONIA SANTA TERESA CALLE SIN NOMBRE	0.00	458,426.12	0.00	458,426.12	337,509.81	337,509.81	335,473.12	0.00
	K003-014	REHABILITACION DE DRENAJE SANITARIO EN MACUSPANA, CD. MACUSPANA, COL. CENTRO CALLE LAZARO CARDENAS	0.00	859,442.04	0.00	859,442.04	0.00	0.00	0.00	0.00
	K003-015	REHABILITACION DE DRENAJE SANITARIO EN MACUSPANA, VILLA BENITO JUAREZ, CALLE MALINCHE	0.00	810,313.56	0.00	810,313.56	0.00	0.00	0.00	0.00
	K003-016	REHABILITACION DE DRENAJE SANITARIO EN MACUSPANA, VILLA BENITO JUAREZ, CALLE EL RETIRO	0.00	897,608.42	0.00	897,608.42	0.00	0.00	0.00	0.00
	K003-017	REHABILITACION DE DRENAJE SANITARIO EN MACUSPANA, COL. INDEPENDENCIA, CALLE CERRADA DE CORREGIDORA	0.00	2,505,791.74	267,589.64	2,238,202.10	0.00	0.00	0.00	0.00
	K003-018	REHABILITACION DE DRENAJE SANITARIO EN MACUSPANA, POB. AGUILES SERDAN (SAN FERNANDO), CALLE INDEPENDENCIA	0.00	1,964,867.59	627,122.01	1,337,745.58	0.00	0.00	0.00	0.00
	K003-019	REHABILITACION DE CARCAMO EN MACUSPANA, RA. SAN ANTONIO	0.00	4,263,683.01	1,980,566.29	2,283,116.72	0.00	0.00	0.00	0.00
	K003-020	REHABILITACION DE CARCAMO EN MACUSPANA, COL. LA ESCALERA	0.00	2,462,004.17	1,168,249.21	1,293,754.96	0.00	0.00	0.00	0.00
	K003-021	REHABILITACION DE DRENAJE SANITARIO EN MACUSPANA, POB. AGUILES SERDAN (SAN FERNANDO) CALLE MIGUEL HIDALGO	0.00	1,142,461.32	0.00	1,142,461.32	0.00	0.00	0.00	0.00
	K003-022	REHABILITACION DE CARCAMO EN MACUSPANA, COL. LA ESCALERA 2DA.ETAPA URBANIZACION	0.00	0.00	0.00	0.00	0.00	0.00	0.00	0.00
K005		0.00	51,620,406.64	15,790,402.26	35,830,004.38	11,261,209.62	11,261,209.62	11,251,739.95	0.00	0.00
	K005-004	CONSTRUCCION DE PAVIMENTO CON CONCRETO HIDRAULICO EN LA CALLE PROLONGACION DE ALATORRE DE LA COLONIA CENTRO, CIUDAD MACUSPANA	0.00	1,090,616.80	5,631.66	1,084,985.14	1,084,985.14	1,084,985.14	1,084,985.14	0.00
	K005-005	CONSTRUCCION DE PAVIMENTO CON CONCRETO HIDRAULICO EN LA CALLE PROLONGACION DE MOCTEZUMA COLONIA CENTRO, CIUDAD MACUSPANA	0.00	3,817,223.54	23,100.01	3,794,123.53	3,794,123.53	3,794,123.53	3,793,749.28	0.00
	K005-006	CONSTRUCCION DE PAVIMENTO CON CONCRETO HIDRAULICO EN LA CALLE PROLONGACION DE NIÑOS HEROES, COLONIA CENTRO, CIUDAD MACUSPANA	0.00	1,163,000.95	5,607.26	1,157,393.69	1,157,393.69	1,157,393.69	1,157,393.69	0.00
	K005-007	CONSTRUCCION DE PAVIMENTO CON CONCRETO HIDRAULICO EN LA CALLE PROLONGACION BENITO JUAREZ, COLONIA CENTRO, CIUDAD MACUSPANA	0.00	2,082,381.16	4,610.71	2,077,770.45	2,077,770.45	2,077,770.45	2,076,203.27	0.00
	K005-008	CONSTRUCCION DE PAVIMENTO CON CONCRETO HIDRAULICO EN LA CALLE PROLONGACION DE LAZARO CARDENAS, COLONIA CENTRO, CIUDAD MACUSPANA	0.00	809,242.74	8,834.51	800,408.23	800,408.23	800,408.23	799,979.76	0.00

00000226



MUNICIPIO DE MACUSPANA, TABASCO.

GASTO POR PROGRAMAS Y PROYECTOS

CORTE AL MES DE: JULIO 2021

MOD. INVERSION: PROGRAMA NORMAL

P.P	Proy.	Descripción	Autorizado	Adecuaciones		Modificado	Devengado	Ejercido	Pagado	Subejercicio
				Ampliaciones	Reducciones					
	K005-009	CONSTRUCCION DE PAVIMENTO CON CONCRETO HIDRAULICO EN LA CALLE PROLONGACION DE MARIANO ABASOLO, COLONIA CENTRO, CIUDAD MACUSPANA	0.00	898,047.32	0.00	898,047.32	783,842.11	783,842.11	782,051.04	0.00
	K005-010	CONSTRUCCION DE PAVIMENTO CON CONCRETO HIDRAULICO EN LA CALLE PROLONGACION DE VICENTE GUERRERO, COL. CENTRO, CIUDAD MACUSPANA	0.00	953,811.32	4,198.48	949,612.84	949,612.84	949,612.84	948,003.72	0.00
	K005-011	CONSTRUCCION DE PAVIMENTO CON CONCRETO HIDRAULICO EN MACUSPANA, COLONIA BELEN, CALLE FRANCISCO GALVEZ GALVEZ	0.00	5,697,936.04	2,843,259.54	2,854,676.50	0.00	0.00	0.00	0.00
	K005-012	CONSTRUCCION DE PAVIMENTO CON CONCRETO HIDRAULICO EN LA CALLE MIGUEL HIDALGO DEL POBLADO AGUILES SERDAN (SAN FERNANDO)	0.00	4,808,678.64	2,084,972.90	2,723,705.74	0.00	0.00	0.00	0.00
	K005-013	CONSTRUCCION DE GUARNICIONES Y BANQUETAS EN LA CALLE MIGUEL HIDALGO DEL POBLADO AGUILES SERDAN (SAN FERNANDO)	0.00	1,103,144.84	116,840.28	986,304.56	0.00	0.00	0.00	0.00
	K005-014	CONSTRUCCION DE PAVIMENTO CON CONCRETO HIDRAULICO EN MACUSPANA, COL. DIVINO MISTERIO, CALLE CARRIZAL	0.00	989,569.61	173,157.61	816,412.00	613,073.63	613,073.63	609,374.05	0.00
	K005-015	CONSTRUCCION DE PAVIMENTO CON CONCRETO HIDRAULICO EN MACUSPANA, COL. DIVINO MISTERIO, CALLE PUXCATAN	0.00	1,521,409.66	386,133.60	1,135,276.06	0.00	0.00	0.00	0.00
	K005-016	CONSTRUCCION DE PAVIMENTO CON CONCRETO HIDRAULICO EN MACUSPANA, COL. CENTRO, CALLE JOSE MARIA MORELOS	0.00	1,472,204.14	557,170.83	915,033.31	0.00	0.00	0.00	0.00
	K005-017	CONSTRUCCION DE PAVIMENTO CON CONCRETO HIDRAULICO EN MACUSPANA, COL. CENTRO, CALLE REFORMA	0.00	11,129,991.52	4,226,449.23	6,903,542.29	0.00	0.00	0.00	0.00
	K005-018	CONSTRUCCION DE PAVIMENTO CON CONCRETO HIDRAULICO EN MACUSPANA, COL. FLORIDA, CALLE CAROLINA	0.00	3,827,276.86	1,634,349.34	2,192,927.52	0.00	0.00	0.00	0.00
	K005-019	CONSTRUCCION DE PAVIMENTO CON CONCRETO HIDRAULICO EN MACUSPANA, RA. MELCHOR OCAMPO 2DA. SECCION, CALLE MELCHOR OCAMPO, CALLE CAROLINA	0.00	6,192,154.53	2,291,882.19	3,900,272.34	0.00	0.00	0.00	0.00
	K005-020	CONSTRUCCION DE PAVIMENTO CON CONCRETO HIDRAULICO EN MACUSPANA, COL. NIÑOS HEROES, CALLE JUAN DE LA BARRERA Y FERNANDO MONTES DE OCA	0.00	2,855,529.24	1,424,204.11	1,431,325.13	0.00	0.00	0.00	0.00
	K005-021	CONSTRUCCION DE PAVIMENTO CON CONCRETO HIDRAULICO MACUSPANA, COL. DIVINO MISTERIO, CALLE CHILAPA	0.00	1,208,187.73	0.00	1,208,187.73	0.00	0.00	0.00	0.00
K017		INFRAESTRUCTURA PARA EL DESARROLLO PECUARIO	0.00	649,436.86	0.00	649,436.86	0.00	0.00	0.00	0.00
	K017-001	COMPLEMENTARIA PARA LA INFRAESTRUCTURA PECUARIA 3RA. ETAPA	0.00	649,436.86	0.00	649,436.86	0.00	0.00	0.00	0.00
K024		ADQUISICION DE BIENES MUEBLES	0.00	853,325.70	0.00	853,325.70	798,066.10	413,109.58	413,109.58	384,956.52
	K024-006	ADQUISICION DE BOMBAS SUMERGIBLES, MOTOR MONOFASICO Y CAJA DE CONTROL	0.00	468,369.18	0.00	468,369.18	413,109.58	413,109.58	413,109.58	0.00
	K024-007	ADQUISICION DE 3 TERMINALES DIGITAL MOVIL	0.00	384,956.52	0.00	384,956.52	384,956.52	0.00	0.00	384,956.52
K032		INFRAESTRUCTURA PARA EL DESARROLLO SOCIAL	0.00	115,090,550.13	34,416,839.54	80,673,710.59	33,867,607.99	33,867,607.99	32,081,062.96	0.00
	05000203/	REHABILITACION DE CAMINO RURAL EN EL MUNICIPIO DE MACUSPANA, COLONIA BUERGOS	0.00	19,203,483.48	9,435,874.48	9,767,609.00	0.00	0.00	0.00	0.00
	05000204/	REHABILITACION DE CAMINO RURAL EN EL MUNICIPIO DE MACUSPANA, RA. MELCHOR OCAMPO 3RA.SECC.	0.00	11,247,680.49	5,129,202.56	6,118,477.93	3,043,219.41	3,043,219.41	3,024,855.15	0.00
	K032-002	REHABILITACION DE CAMINO CON GRAVA DE REVESTIMIENTO	0.00	1,983,474.58	8,108.42	1,975,366.16	1,975,366.16	1,975,366.16	1,975,366.16	0.00
	K032-003	REHABILITACION DE CAMINO CON GRAVA DE REVESTIMIENTO	0.00	1,591,411.24	7,579.19	1,583,832.05	1,583,832.05	1,583,832.05	1,583,832.05	0.00
	K032-004	REHABILITACION DE CAMINO CON GRAVA DE REVESTIMIENTO	0.00	639,045.75	3,129.96	635,915.79	635,915.79	635,915.79	635,915.79	0.00
	K032-005	REHABILITACION DE CAMINO CON GRAVA DE REVESTIMIENTO	0.00	392,699.02	1,841.18	390,857.84	390,857.84	390,857.84	390,857.84	0.00
	K032-006	REHABILITACION DE CAMINO CON GRAVA DE REVESTIMIENTO	0.00	2,047,394.68	6,598.78	2,040,795.90	2,040,795.90	2,040,795.90	2,040,795.90	0.00
	K032-007	REHABILITACION DE CAMINO CON GRAVA DE REVESTIMIENTO	0.00	1,453,277.94	0.00	1,453,277.94	1,272,551.11	1,272,551.11	1,264,871.93	0.00
	K032-008	REHABILITACION DE CAMINO CON GRAVA DE REVESTIMIENTO	0.00	1,384,190.03	6,537.62	1,377,652.41	1,377,652.41	1,377,652.41	1,376,782.77	0.00
	K032-009	REHABILITACION DE CAMINO CON GRAVA DE REVESTIMIENTO	0.00	508,259.29	1,376.02	506,883.27	506,883.27	506,883.27	506,883.27	0.00



MUNICIPIO DE MACUSPANA, TABASCO.

GASTO POR PROGRAMAS Y PROYECTOS

CORTE AL MES DE: JULIO 2021

MOD. INVERSION: PROGRAMA NORMAL

P.P	Proy.	Descripción	Autorizado	Adecuaciones		Modificado	Devengado	Ejercido	Pagado	Subejercicio
				Ampliaciones	Reducciones					
	K032-010	REHABILITACION DE CAMINO CON CONCRETO ASFALTICO	0.00	3,055,650.52	27,971.66	3,027,678.86	3,027,678.86	3,027,678.86	3,027,678.86	0.00
	K032-011	REHABILITACION DE CAMINO CON GRAVA DE REVESTIMIENTO	0.00	1,283,311.89	5,002.82	1,278,309.07	1,278,309.07	1,278,309.07	1,278,309.07	0.00
	K032-012	REHABILITACION DE CAMINO CON GRAVA DE REVESTIMIENTO	0.00	1,145,296.19	5,643.20	1,139,652.99	1,139,652.99	1,139,652.99	1,139,652.99	0.00
	K032-013	REHABILITACION DE CAMINO EN MACUSPANA, RA. NARCISO MENDOZA 1ERA. SECCION	0.00	1,208,136.82	11,316.25	1,196,820.57	1,196,820.57	1,196,820.57	966,021.30	0.00
	K032-014	REHABILITACION DE CAMINO EN MACUSPANA, RA. FRANCISCO I. MADERO ALTO 2DA. SECCION	0.00	2,454,317.79	11,269.47	2,443,048.32	2,443,048.32	2,443,048.32	2,438,350.66	0.00
	K032-015	REHABILITACION DE CAMINO EN MACUSPANA, EJ. CELIA GONZALEZ DE ROVIROSA	0.00	3,924,902.00	1,969,173.95	1,955,728.05	1,955,728.05	1,955,728.05	1,884,832.36	0.00
	K032-016	REHABILITACION DE CAMINO EN MACUSPANA, RA. GREGORIO MENDEZ 2DA. SECCION (PATAZTAL)	0.00	1,184,604.17	0.00	1,184,604.17	700,100.59	700,100.59	210,030.18	0.00
	K032-017	REHABILITACION DE CAMINO EN MACUSPANA, RA. MALUCO 1ERA. SECCION	0.00	9,807,162.54	4,894,260.37	4,912,902.17	2,657,152.99	2,657,152.99	2,641,118.44	0.00
	K032-018	REHABILITACION DE CAMINO EN MACUSPANA, RA. BITZAL 6TA. SECCION	0.00	1,391,232.87	0.00	1,391,232.87	1,230,343.87	1,230,343.87	1,222,919.38	0.00
	K032-019	REHABILITACION DE CAMINO EN MACUSPANA, RA. BITZAL 7MA. SECCION	0.00	1,364,535.94	0.00	1,364,535.94	1,214,658.26	1,214,658.26	1,207,328.42	0.00
	K032-020	REHABILITACION DE CAMINO EN MACUSPANA, RA. FRANCISCO BATES	0.00	2,311,247.81	635,532.33	1,675,715.48	0.00	0.00	0.00	0.00
	K032-021	REHABILITACION DE CAMINO EN MACUSPANA, RA. FRANCISCO I. MADERO BAJO	0.00	2,637,864.61	577,095.30	2,060,769.31	1,451,915.67	1,451,915.67	866,171.01	0.00
	K032-022	REHABILITACION DE CAMINO CON MEZCLA ASFALTICA EN MACUSPANA, RA. NUEVA ESPERANZA	0.00	5,590,167.73	2,614,175.41	2,975,992.32	805,691.02	805,691.02	800,829.09	0.00
	K032-023	REHABILITACION DE CAMINO EN MACUSPANA, RA. GUSTAVO A MADERO	0.00	2,060,916.30	0.00	2,060,916.30	1,463,805.00	1,463,805.00	1,454,971.70	0.00
	K032-024	REHABILITACION DE CAMINO EN MACUSPANA, RA. ENCRUCIJADA	0.00	798,484.68	186,684.52	611,800.16	0.00	0.00	0.00	0.00
	K032-025	REHABILITACION DE CAMINO CON MEZCLA ASFALTICA EN MACUSPANA, RA. HERMENEGILDO GALEANA (CHIVEROS)	0.00	4,629,933.95	0.00	4,629,933.95	0.00	0.00	0.00	0.00
	K032-026	AMPLIACION DE ELECTRIFICACION EN MACUSPANA, COL. INDEPENDENCIA, CALLE 1RA. DE MAYO Y CERRADA 21 DE MARZO	0.00	1,922,568.42	957,595.59	964,972.83	475,628.79	475,628.79	142,688.64	0.00
	K032-027	AMPLIACION DE ELECTRIFICACION EN MACUSPANA, COL. INDEPENDENCIA, CALLE 20 DE NOVIEMBRE	0.00	913,933.21	455,028.57	458,904.64	0.00	0.00	0.00	0.00
	K032-028	REHABILITACION DE CAMINO EN MACUSPANA, RA. ALLENDE BAJO 1RA. SECCION (SAN JOAQUIN)	0.00	1,048,869.54	234,951.54	813,918.00	0.00	0.00	0.00	0.00
	K032-029	REHABILITACION DE CAMINO EN MACUSPANA, RA. UNION Y LIBERTAD	0.00	1,549,994.12	283,019.73	1,266,974.39	0.00	0.00	0.00	0.00
	K032-030	REHABILITACION DE CAMINO EN MACUSPANA, RA. ALLENDE ALTO 1RA. SECCION	0.00	1,264,498.73	304,101.00	960,397.73	0.00	0.00	0.00	0.00
	K032-031	REHABILITACION DE CAMINO EN MACUSPANA, RA. ALLENDE ALTO 2DA. SECCION	0.00	1,229,740.32	235,734.70	994,005.62	0.00	0.00	0.00	0.00
	K032-032	REHABILITACION DE CAMINO EN MACUSPANA, RA. LIMON 1A. SECCION SECTOR A	0.00	825,141.70	0.00	825,141.70	0.00	0.00	0.00	0.00
	K032-033	REHABILITACION DE CAMINO EN MACUSPANA, EJ. BENITO JUAREZ	0.00	845,855.26	274,372.15	571,483.11	0.00	0.00	0.00	0.00
	K032-034	REHABILITACION DE CAMINO EN MACUSPANA, RA. GUADALUPE VICTORIA	0.00	1,112,750.47	189,190.53	923,559.94	0.00	0.00	0.00	0.00
	K032-035	REHABILITACION DE CAMINO EN MACUSPANA, RA. NABOR CORNELIO	0.00	951,516.78	309,466.48	642,050.30	0.00	0.00	0.00	0.00
	K032-036	REHABILITACION DE CAMINO EN MACUSPANA, RA. CORRALILLO 1RA. SECCION	0.00	2,803,121.96	902,101.49	1,901,020.47	0.00	0.00	0.00	0.00
	K032-037	REHABILITACION DE CAMINO EN MACUSPANA, RA. CACAHUATLILLO	0.00	267,939.75	53,767.33	214,172.42	0.00	0.00	0.00	0.00
	K032-038	REHABILITACION DE CAMINO EN MACUSPANA, RA. LICENCIADO JUAN CESAR BECERRA BATES	0.00	5,513,916.76	1,985,260.21	3,528,656.55	0.00	0.00	0.00	0.00
	K032-039	REHABILITACION DE CAMINO CON MEZCLA ASFALTICA EN MACUSPANA, RA. SANTOS DEGOLLADO 1RA. SECCION (EL BAYO)	0.00	2,294,097.47	0.00	2,294,097.47	0.00	0.00	0.00	0.00
	K032-040	REHABILITACION DE CAMINO CON MEZCLA ASFALTICA EN MACUSPANA, RA. SAN ANTONIO	0.00	3,279,211.64	1,325,453.10	1,953,758.54	0.00	0.00	0.00	0.00
	K032-041	AMPLIACION DE ELECTRIFICACION EN MACUSPANA, RA. CARLOS GREENE 2DA. SECCION	0.00	3,968,711.69	1,368,423.63	2,600,288.06	0.00	0.00	0.00	0.00

00000228



MUNICIPIO DE MACUSPANA, TABASCO.

GASTO POR PROGRAMAS Y PROYECTOS

CORTE AL MES DE: JULIO 2021

MOD. INVERSION: PROGRAMA NORMAL

P.P	Proy.	Descripción	Autorizado	Adecuaciones		Modificado	Devengado	Ejercido	Pagado	Subejercicio
				Ampliaciones	Reducciones					
K036		PROYECTOS DE INVERSION	0.00	350,536.00	0.00	350,536.00	350,536.00	350,536.00	350,536.00	0.00
		K036-001 ADQUISICION DE TERRENO, UBICADO EN LA COLONIA SANTA LUCIA DE LA VILLA BENITO JUAREZ DE ESTA CIUDAD	0.00	350,536.00	0.00	350,536.00	350,536.00	350,536.00	350,536.00	0.00
L001		OBLIGACIONES JURIDICAS INELUDIBLES.	9,187,963.25	748,383.81	248,383.81	9,687,963.25	4,055,229.57	4,055,229.57	3,461,054.44	0.00
		L001-001 LAUDOS (TRIBUNAL DE CONCILIACION Y ARBITRAJE DEL ESTADO DE TABASCO.	5,347,394.61	73,960.95	73,960.95	5,347,394.61	2,156,188.42	2,156,188.42	1,799,752.68	0.00
		L001-002 LAUDOS (TRIBUNAL DE JUSTICIA ADMINISTRATIVA DEL ESTADO DE TABASCO.	3,840,568.64	174,422.86	174,422.86	3,840,568.64	1,639,198.80	1,639,198.80	1,408,478.24	0.00
		P005-007 GASTOS DE OPERACION DE LA DIRECCION DE ASUNTOS JURIDICOS	0.00	500,000.00	0.00	500,000.00	259,842.35	259,842.35	252,823.52	0.00
M001		ACTIVIDADES DE APOYO ADMINISTRATIVO.	27,600,000.00	10,749,110.33	12,041,909.74	26,307,200.59	17,076,556.44	17,076,556.44	16,376,853.62	0.00
		M001-001 OPERACION DE ADMINISTRACION	25,000,000.00	8,737,169.92	12,041,909.74	21,695,260.18	14,859,886.23	14,859,886.23	14,203,935.18	0.00
		M001-002 PRESTACIONES SINDICALES	2,600,000.00	0.00	0.00	2,600,000.00	308,201.80	308,201.80	306,210.03	0.00
		M001-007 OPERACION DE ADMINISTRACION (INGRESOS DE GESTION 2021)	0.00	1,119,796.41	0.00	1,119,796.41	1,016,324.41	1,016,324.41	974,564.41	0.00
		M001-008 DONACION EN ESPECIE DE 40,552 LITROS DE COMBUSTIBLE TIPO DIESEL	0.00	892,144.00	0.00	892,144.00	892,144.00	892,144.00	892,144.00	0.00
		M001-010 PRESTACIONES SINDICALES CONVENIDAS (UTILES ESCOLARES)	0.00	0.00	0.00	0.00	0.00	0.00	0.00	0.00
N001		DESASTRES NATURALES	2,500,000.00	0.00	1,000,000.00	1,500,000.00	0.00	0.00	0.00	0.00
		N001-001 CONTINGENCIA	2,500,000.00	0.00	1,000,000.00	1,500,000.00	0.00	0.00	0.00	0.00
O001		EVALUACIÓN Y CONTROL	6,000,000.00	2,747,886.35	2,099,144.78	6,648,741.57	4,622,843.13	4,622,843.13	4,380,253.31	0.00
		O001-001 OPERACION DE LA CONTRALORIA MUNICIPAL	6,000,000.00	2,747,886.35	2,099,144.78	6,648,741.57	4,622,843.13	4,622,843.13	4,380,253.31	0.00
P002		ORDENAMIENTO TERRITORIAL	15,055,000.00	12,509,383.57	6,921,719.51	20,642,664.06	17,398,461.23	17,247,707.63	15,974,328.84	150,753.60
		P002-001 OPERACION DE OBRAS PUBLICAS	15,055,000.00	12,509,383.57	6,921,719.51	20,642,664.06	17,398,461.23	17,247,707.63	15,974,328.84	150,753.60
P005		POLITICA Y GOBIERNO	50,205,080.00	13,605,725.32	19,257,598.88	44,553,206.44	24,135,491.99	24,135,491.99	22,914,618.18	0.00
		P005-001 OPERACION DE PRESIDENCIA	13,567,732.00	4,915,621.07	5,801,334.76	12,682,018.31	7,961,275.61	7,961,275.61	7,439,977.29	0.00
		P005-002 OPERACION DE LA SECRETARIA DEL AYUNTAMIENTO	29,725,000.00	6,195,364.98	11,441,863.99	24,478,500.99	12,437,240.48	12,437,240.48	12,145,277.43	0.00
		P005-003 GASTO DE OPERACION DE ASUNTOS JURIDICOS	4,000,000.00	2,011,469.41	1,791,493.97	4,219,975.44	2,481,038.82	2,481,038.82	2,163,050.63	0.00
		P005-004 OPERACION DE VIVIENDA	1,712,348.00	483,269.86	222,906.16	1,972,711.70	978,768.91	978,768.91	892,047.86	0.00
		P005-005 DONATIVOS DIVERSOS (INAPAM, PREDIAL, AGUA)	1,200,000.00	0.00	0.00	1,200,000.00	277,168.17	277,168.17	274,264.97	0.00
		P005-009 OPERACION DE LA PRESIDENCIA MUNICIPAL	0.00	0.00	0.00	0.00	0.00	0.00	0.00	0.00
P007		SEGURIDAD PÚBLICA	115,360,110.36	16,155,658.32	16,982,415.20	114,533,353.48	59,195,326.50	53,869,743.88	52,616,912.68	5,325,582.62
		P007-001 OPERACION DE SEGURIDAD PUBLICA	115,360,110.36	16,155,658.32	16,982,415.20	114,533,353.48	59,195,326.50	53,869,743.88	52,616,912.68	5,325,582.62
P009		ADMINISTRACIÓN FINANCIERA	309,360,838.81	171,305,724.46	306,837,157.49	173,829,405.78	103,715,428.68	102,968,002.63	102,227,397.91	747,426.05
		P009-001 OPERACION DE FINANZAS	10,000,000.00	10,573,995.81	3,670,609.63	16,903,386.18	13,818,778.21	13,071,352.16	12,630,839.35	747,426.05
		P009-002 SUB-DIRECCION DE CATASTRO	1,674,258.95	760,967.41	390,297.12	2,044,929.24	1,081,796.05	1,081,796.05	989,445.67	0.00
		P009-003 OPERACION DE REGLAMENTO	1,279,770.00	922,939.28	345,248.84	1,857,460.44	1,331,701.03	1,331,701.03	1,193,559.50	0.00
		P009-004 PAGO DEL 2.5% IMPUESTO SOBRE NOMINA (EJERCICIO 2021)	7,800,000.00	0.00	0.00	7,800,000.00	3,803,644.00	3,803,644.00	3,803,644.00	0.00
		P009-005 PAGO DE DEUDA A LARGO PLAZO (BANCA A FIRME)	42,178,116.00	0.00	0.00	42,178,116.00	24,042,900.00	24,042,900.00	24,042,900.00	0.00
		P009-006 ADELANTO A PARTICIPACIONES 2021	46,000,000.00	78,500,000.00	78,500,000.00	46,000,000.00	37,500,000.00	37,500,000.00	37,500,000.00	0.00
		P009-007 INTERESES DEL ADELANTO A PARTICIPACIONES	1,150,000.00	1,479,252.00	1,454,143.00	1,175,109.00	852,580.00	852,580.00	852,580.00	0.00
		P009-008 RECURSOS PENDIENTES DE APLICAR (INGRESOS DE GESTION 2021)	855,749.83	266,348.30	935,252.92	186,845.21	0.00	0.00	0.00	0.00
		P009-009 RECURSOS PENDIENTES DE APLICAR DEL FONDO DE HIDROCARBUROS TERRESTRES 2021	6,149,006.66	0.00	3,625,817.42	2,523,189.24	0.00	0.00	0.00	0.00
		P009-010 RECURSOS PENDIENTES DE APLICAR DEL FONDO DE HIDROCARBUROS MARITIMOS 2021	12,898,942.67	0.00	5,759,569.71	7,139,372.96	0.00	0.00	0.00	0.00

00000229



MUNICIPIO DE MACUSPANA, TABASCO.

GASTO POR PROGRAMAS Y PROYECTOS

CORTE AL MES DE: JULIO 2021

MOD. INVERSION: PROGRAMA NORMAL

P.P	Proy.	Descripción	Autorizado	Adecuaciones		Modificado	Devengado	Ejercido	Pagado	Subejercicio
				Ampliaciones	Reducciones					
		P009-011 RECURSOS PENDIENTES DE APLICAR FISE 2021	10,474,717.00	16,814,154.11	27,288,871.11	0.00	0.00	0.00	0.00	0.00
		P009-012 RECURSOS PENDIENTES DE APLICAR FORTASEG 2021	11,000,000.00	0.00	11,000,000.00	0.00	0.00	0.00	0.00	0.00
		P009-013 RECURSOS PENDIENTES DE APLICAR RAMO 33 FONDO III 2021	157,900,277.70	211,205.78	141,834,642.20	16,276,841.28	0.00	0.00	0.00	0.00
		P009-018 P009-018 RECURSOS PENDIENTES DE ASIGNAR PARTICIPACIONES 2021	0.00	33,831,756.00	31,533,705.54	2,298,050.46	0.00	0.00	0.00	0.00
		P009-069 OPERACION DE FINANZAS (INGRESOS DE GESTION 2021)	0.00	949,135.35	0.00	949,135.35	844,735.35	844,735.35	775,135.35	0.00
		P009-070 PAGO DE IMPUESTO SOBRE NOMINA (ISN) EJERCICIO 2020	0.00	2,438,986.00	0.00	2,438,986.00	2,438,986.00	2,438,986.00	2,438,986.00	0.00
		P009-071 RENDIMIENTOS FINANCIEROS DE LA CUENTA DE HIDROCARBUROS TERRESTRES 2021	0.00	2,914.50	0.00	2,914.50	0.00	0.00	0.00	0.00
		P009-074 RECURSOS PENDIENTES DE ASIGNAR FEIEF 2021	0.00	499,728.00	499,000.00	728.00	0.00	0.00	0.00	0.00
		P009-075 RENDIMIENTOS FINANCIEROS DE LA CUENTA DEL FONDO III 2021	0.00	39,182.19	0.00	39,182.19	0.00	0.00	0.00	0.00
		P009-076 RENDIMIENTOS FINANCIEROS DE LA CUENTA DEL FONDO IV 2021	0.00	840.59	0.00	840.59	0.00	0.00	0.00	0.00
		P009-077 RENDIMIENTOS FINANCIEROS DE LA CUENTA DE HIDROCARBUROS MARITIMOS 2021	0.00	5,183.15	0.00	5,183.15	0.00	0.00	0.00	0.00
		P009-080 RENDIMIENTOS FINANCIEROS DE LA CUENTA DE FEIEF 2021	0.00	18.31	0.00	18.31	0.00	0.00	0.00	0.00
		P009-081 APORTACION MUNICIPAL FISE 2021	0.00	9,169,762.04	0.00	9,169,762.04	9,169,762.04	9,169,762.04	9,169,762.04	0.00
		P009-082 PAGO DE IMPUESTO SOBRE LA RENTA Y ACCESORIOS (ISR 2019)	0.00	10,908,860.64	0.00	10,908,860.64	8,830,546.00	8,830,546.00	8,830,546.00	0.00
		P009-083 IMPUESTO SOBRE NOMINA (ISR) EJERCICIO 2019	0.00	3,930,495.00	0.00	3,930,495.00	0.00	0.00	0.00	0.00
P010		ADMINISTRACION PROGRAMATICA Y PRESUPUESTARIA	7,500,000.00	1,900,170.56	2,240,817.26	7,159,353.30	4,038,363.90	4,038,363.90	3,679,910.78	0.00
		P010-001 OPERACION DE PROGRAMACION	7,500,000.00	1,900,170.56	2,240,817.26	7,159,353.30	4,038,363.90	4,038,363.90	3,679,910.78	0.00
P013		EQUIDAD DE GÉNERO	2,668,503.00	612,562.62	258,572.22	3,022,493.40	1,314,223.93	1,314,223.93	1,204,309.71	0.00
		P013-001 GASTOS DE OPERACION DE ATENCION LA MUJER	2,168,503.00	571,240.80	217,250.40	2,522,493.40	1,256,302.11	1,256,302.11	1,147,387.89	0.00
		P013-002 FOMENTAR LA EQUIDAD DE GENERO ENTRE HOMBRES Y MUJERES	500,000.00	41,321.82	41,321.82	500,000.00	57,921.82	57,921.82	56,921.82	0.00
P015		CONSTRUCCIÓN DE CIUDADANÍA	2,728,805.00	183,643.98	373,692.04	2,538,756.94	1,047,594.32	1,047,594.32	991,105.99	0.00
		P015-001 GASTOS DE OPERACION DE ATENCION CIUDADANA	2,728,805.00	183,643.98	373,692.04	2,538,756.94	1,047,594.32	1,047,594.32	991,105.99	0.00
P018		EVALUACIÓN DEL DESEMPEÑO	308,000.00	544,000.00	462,000.00	390,000.00	390,000.00	390,000.00	390,000.00	0.00
		P018-001 EVALUACIÓN DE DESEMPEÑO FISM Y FORTAMUN	308,000.00	544,000.00	462,000.00	390,000.00	390,000.00	390,000.00	390,000.00	0.00


 L.A.E. CARMELO NAVALCÓN ARIAS
 DIRECCIÓN DE PROGRAMACIÓN


 I.Q.I. MAURO YUBER NELMÍN
 PRESIDENTE CONCEJAL



MUNICIPIO DE MACUSPANA, TABASCO.

GASTO POR PROGRAMAS Y PROYECTOS

CORTE AL MES DE: JULIO 2021

MOD. INVERSION: REFRENDO

P.P	Proy.	Descripción	Autorizado	Adecuaciones		Modificado	Devengado	Ejercido	Pagado	Subejercicio
				Ampliaciones	Reducciones					
		Presupuesto Total	0.00	49,167,402.77	10,885,454.08	38,281,948.69	36,013,584.58	36,013,584.58	36,013,584.58	0.00
K002		INFRAESTRUCTURA PARA AGUA POTABLE	0.00	2,924,425.00	12,435.19	2,911,989.81	2,911,989.81	2,911,989.81	2,911,989.81	0.00
	K002-001	REHABILITACION DE LA ESTACION DE BOMBEO DE AGUAS RESIDUALES DEL SISTEMA CIRCUNVALACION, DEL MUNICIPIO DE MACUSPANA, TABASCO. (REF-K002-	0.00	2,148,540.00	7,783.18	2,140,756.82	2,140,756.82	2,140,756.82	2,140,756.82	0.00
	K002-002	MANTENIMIENTO CORRECTIVO AL SISTEMA DE INYECCION DE LA PLANTA POTABILIZADORA DE 250 LPS, DE LA CIUDAD DE MACUSPANA, DEL MUNICIPIO DE MACUSPANA, CONSISTENTE EN LA UTILIZACION DEL REACTIVO DEL SULFATO DE ALUMINIO (REF-K002-025)	0.00	775,885.00	4,652.01	771,232.99	771,232.99	771,232.99	771,232.99	0.00
K003		DRENAJE Y ALCANTARILLADO	0.00	10,000,982.64	4,625,329.35	5,375,653.29	5,375,653.29	5,375,653.29	5,375,653.29	0.00
	K003-001	CONSTRUCCION DE DRENAJE PROFUNDO EN LA CALLE REFORMA DEL MPIO. DE MACUSPANA, TABASCO. (REF-K003-015)	0.00	750,826.08	221.39	750,604.69	750,604.69	750,604.69	750,604.69	0.00
	K003-002	CONSTRUCCION DE CARCAMO EN LA CALLE REFORMA, DEL MUNICIPIO DE MACUSPANA, TABASCO (REF-K003-021)	0.00	9,250,156.56	4,625,107.96	4,625,048.60	4,625,048.60	4,625,048.60	4,625,048.60	0.00
K005		URBANIZACIÓN	0.00	15,519,235.97	15,805.52	15,503,430.45	15,503,430.45	15,503,430.45	15,503,430.45	0.00
	K005-	CONSTRUCCION DE PAVIMENTO CON CONCRETO HIDRAULICO EN EL MUNICIPIO DE MACUSPANA, CIUDAD MACUSPANA, COLONIA CENTRO, CALLE "LEON ALEJO TORRES". (REF-K005-039/05000040)	0.00	5,703,847.77	0.01	5,703,847.76	5,703,847.76	5,703,847.76	5,703,847.76	0.00
	K005-	CONSTRUCCION DE PAVIMENTO CON CONCRETO HIDRAULICO EN EL MUNICIPIO DE MACUSPANA, CIUDAD MACUSPANA, COLONIA CENTRO CALLES "LIBANO BLANDIN" Y "LAZARO CARDENAS" (REF-K005-040/05000039)	0.00	9,437,530.59	15,805.51	9,421,725.08	9,421,725.08	9,421,725.08	9,421,725.08	0.00
	K005-003	REHABILITACION DE CALLE DE ACCESO A LA COLONIA ARBOLEDAS (REF-K005-046)	0.00	377,857.61	0.00	377,857.61	377,857.61	377,857.61	377,857.61	0.00
K014		MEJORMIENTO INTEGRAL DE LA INFRAESTRUCTURA EDUCATIVA, CULTURAL Y DEPORTIVA.	0.00	244,830.11	0.00	244,830.11	0.00	0.00	0.00	0.00
	K014-001	CONSTRUCCION DE TECHADO EN AREA DE IMPARTICION DE EDUCACION FISICA EN LA ESCUELA PRIMARIA GENERAL ANAYA CLAVE 27DPR0638K. (REF-K014-017)	0.00	244,830.11	0.00	244,830.11	0.00	0.00	0.00	0.00
K032		INFRAESTRUCTURA PARA EL DESARROLLO SOCIAL	0.00	1,430,467.03	0.00	1,430,467.03	1,430,467.03	1,430,467.03	1,430,467.03	0.00
	K032-001	REHABILITACION DE CAMINO CON GRAVA DE REVESTIMIENTO (REF-K032-013)	0.00	1,430,467.03	0.00	1,430,467.03	1,430,467.03	1,430,467.03	1,430,467.03	0.00
P007		SEGURIDAD PÚBLICA	0.00	3,032,540.02	0.02	3,032,540.00	3,032,540.00	3,032,540.00	3,032,540.00	0.00
	P007-003 (P007-001)	OPERACION DE SEGURIDAD PUBLICA REFRENDO FIV 2020	0.00	2,071,040.02	0.02	2,071,040.00	2,071,040.00	2,071,040.00	2,071,040.00	0.00
	P007-004 (P007-009)	FORTALECIMIENTO A LOS SISTEMAS DE VIDEOVIGILANCIA Y GEOLOCALIZACION (FORTASEG-FEDERAL REFRENDO 2020)	0.00	961,500.00	0.00	961,500.00	961,500.00	961,500.00	961,500.00	0.00
P009		ADMINISTRACIÓN FINANCIERA	0.00	16,014,922.00	6,231,884.00	9,783,038.00	7,759,504.00	7,759,504.00	7,759,504.00	0.00
	P009-054 (REF)	PAGO DEL 2.5% IMPUESTO SOBRE NOMINA (EJERCICIOS ANTERIORES) ADELANTO A PARTICIPACIONES 2021	0.00	8,376,822.00	3,176,644.00	5,200,178.00	3,176,644.00	3,176,644.00	3,176,644.00	0.00
	P009-055 (REF)	PAGO DEL 2.5% IMPUESTO SOBRE NOMINA (EJERCICIOS ANTERIORES)	0.00	7,638,100.00	3,055,240.00	4,582,860.00	4,582,860.00	4,582,860.00	4,582,860.00	0.00

L.A.E. GARCÍA INFANTE FALCÓN ARIAS
DIRECCIÓN DE PROGRAMACIÓN

I.Q.I. MAURO WILSON SEGORIN
PRIMER CONCEJAL



MUNICIPIO DE MACUSPANA, TABASCO.

GASTO POR PROGRAMAS Y PROYECTOS

CORTE AL MES DE: JULIO 2021

MOD. INVERSION: REMANENTE

P.P	Proy.	Descripción	Autorizado	Adecuaciones		Modificado	Devengado	Ejercido	Pagado	Subejercicio
				Ampliaciones	Reducciones					
		Presupuesto Total	0.00	32,818,385.66	14,315,718.80	18,502,666.86	11,922,382.11	11,922,382.11	11,803,445.11	0.00
E001		AGUA POTABLE	0.00	4,576,594.44	118,937.00	4,457,657.44	4,457,657.44	4,457,657.44	4,338,720.44	0.00
		E001-002 OPERACION DE AGUA POTABLE (REMANENTE 2020)	0.00	4,516,594.44	118,937.00	4,397,657.44	4,397,657.44	4,397,657.44	4,278,720.44	0.00
		E001-003 (REM) OPERACION DE AGUA LIMPIA	0.00	60,000.00	0.00	60,000.00	60,000.00	60,000.00	60,000.00	0.00
E002		DRENAJE Y ALCANTARILLADO	0.00	698,207.00	0.00	698,207.00	698,207.00	698,207.00	698,207.00	0.00
		E002-002 OPERACION DE DRENAJE Y ALCANTARILLADO (REMANENTE 2020)	0.00	698,207.00	0.00	698,207.00	698,207.00	698,207.00	698,207.00	0.00
E005		APOYO A LA CULTURA	0.00	2,020.00	0.00	2,020.00	2,020.00	2,020.00	2,020.00	0.00
		E005-002 OPERACION DE LA CASA DE LA CULTURA Y BIBLIOTECAS (REMANENTE 2020)	0.00	2,020.00	0.00	2,020.00	2,020.00	2,020.00	2,020.00	0.00
E019		VIGILANCIA DE TRANSITO	0.00	127,945.19	47.88	127,897.31	127,897.31	127,897.31	127,897.31	0.00
		E019-003 (REM) OPERACION DE TRANSITO	0.00	127,945.19	47.88	127,897.31	127,897.31	127,897.31	127,897.31	0.00
E035		ATENCIÓN A FAMILIAS Y POBLACIÓN VULNERABLE	0.00	551,933.11	92,160.00	459,773.11	459,773.11	459,773.11	459,773.11	0.00
		E035-002 OPERACION DEL DIF (REMANENTE 2020)	0.00	8,396.00	0.00	8,396.00	8,396.00	8,396.00	8,396.00	0.00
		E035-003 (REM) PROGRAMA DE APOYO AL COVID-19	0.00	500,480.00	92,160.00	408,320.00	408,320.00	408,320.00	408,320.00	0.00
		E035-005 (REM) GASTOS DE OPERACION DEL DIF MUNICIPAL INGRESOS DE GESTION 2020	0.00	43,057.11	0.00	43,057.11	43,057.11	43,057.11	43,057.11	0.00
E039		BIENESTAR ALIMENTARIO NUTRICIONAL	0.00	310.00	0.00	310.00	310.00	310.00	310.00	0.00
		E039-002 OPERACION DEL CENDI MUNICIPAL "BERTHA VONN GLUMMER" (REMANENTE 2020)	0.00	310.00	0.00	310.00	310.00	310.00	310.00	0.00
F001		DESARROLLO AGRICOLA	0.00	697,500.00	346,592.00	350,908.00	350,908.00	350,908.00	350,908.00	0.00
		F001-002 DEVOLUCION DE RECURSOS POR LA COMPRA DE LECHONES PARA ENGORDA A PERSONAS DE ESCASOS RECURSOS	0.00	693,000.00	346,500.00	346,500.00	346,500.00	346,500.00	346,500.00	0.00
		F001-003 (REM) GASTOS DE OPERACION DE LA DIRECCION DESARROLLO ADELANTO PAR 2021)	0.00	4,500.00	92.00	4,408.00	4,408.00	4,408.00	4,408.00	0.00
K024		ADQUISICION DE BIENES MUEBLES	0.00	1,434,594.04	341,852.00	1,092,742.04	1,092,742.04	1,092,742.04	1,092,742.04	0.00
		K024-001 (REM) ADQUISICION DE TRICICLOS ADELANTO A PARTICIPACIONES 2021	0.00	79,460.00	0.00	79,460.00	79,460.00	79,460.00	79,460.00	0.00
		K024-002 (REM) ADQUISICION DE 27 MINISPLIT DE 12,000 BTU, 18,000 BTU Y DE 24,000 BTU	0.00	408,320.00	0.00	408,320.00	408,320.00	408,320.00	408,320.00	0.00
		K024-003 (REM) ADQUISICION DE 18 EQUIPOS DE COMPUTO Y 07 IMPRESORAS	0.00	681,933.84	341,852.00	340,081.84	340,081.84	340,081.84	340,081.84	0.00
		K024-004 (REM) ADQUISICION DE SERVIDOR	0.00	235,880.20	0.00	235,880.20	235,880.20	235,880.20	235,880.20	0.00
		K024-005 (REM) ADQUISICION DE DOS ESCANER	0.00	29,000.00	0.00	29,000.00	29,000.00	29,000.00	29,000.00	0.00
M001		ACTIVIDADES DE APOYO ADMINISTRATIVO.	0.00	2,928,122.14	99,688.72	2,828,433.42	2,828,433.42	2,828,433.42	2,828,433.42	0.00
		M001-003 OPERACION DE ADMINISTRACION (REMANENTE PARTICIPACIONES 2020)	0.00	53,522.00	0.00	53,522.00	53,522.00	53,522.00	53,522.00	0.00
		M001-004 (REM) PRESTACIONES SINDICALES CONVENIDAS (LENTES) ADELANTO A PARTICIPACIONES 2021	0.00	160,000.00	0.53	159,999.47	159,999.47	159,999.47	159,999.47	0.00
		M001-005 (REM) OPERACION DE ADMINISTRACION ADELANTO A PARTICIPACIONES 2021	0.00	2,333,600.30	15.19	2,333,585.11	2,333,585.11	2,333,585.11	2,333,585.11	0.00
		M001-006 (REM) PRESTACIONES SINDICALES CONVENIDAS (ARTICULOS Y MATERIAL DEPORTIVO) ADELANTO A PARTICIPACIONES 2021	0.00	204,999.84	0.00	204,999.84	204,999.84	204,999.84	204,999.84	0.00
		M001-009 (REM) OPERACION DE ADMINISTRACION INGRESOS GESTION 2020	0.00	176,000.00	99,673.00	76,327.00	76,327.00	76,327.00	76,327.00	0.00
O001		EVALUACIÓN Y CONTROL	0.00	2,200.00	7.89	2,192.11	2,192.11	2,192.11	2,192.11	0.00
		O001-002 (REM) GASTOS DE OPERACION DE LA CONTRALORIA MUNICIPAL ADELANTO A PARTICIPACIONES 2021	0.00	2,200.00	7.89	2,192.11	2,192.11	2,192.11	2,192.11	0.00
P002		ORDENAMIENTO TERRITORIAL	0.00	1,802,331.27	223,913.93	1,578,417.34	1,578,417.34	1,578,417.34	1,578,417.34	0.00
		P002-002 (REM) OPERACION DE OBRAS PUBLICAS ADELANTO A PARTICIPACIONES 2021	0.00	596,576.40	187.92	596,388.48	596,388.48	596,388.48	596,388.48	0.00
		P002-003 (REM) OPERACION DE OBRAS PUBLICAS INGRESOS DE GESTION 2020	0.00	1,205,754.87	223,726.01	982,028.86	982,028.86	982,028.86	982,028.86	0.00
P005		POLITICA Y GOBIERNO	0.00	70,941.00	79.78	70,861.22	70,861.22	70,861.22	70,861.22	0.00

00000232



MUNICIPIO DE MACUSPANA, TABASCO.

GASTO POR PROGRAMAS Y PROYECTOS

CORTE AL MES DE: JULIO 2021

MOD. INVERSION: REMANENTE

P.P	Proy.	Descripción	Autorizado	Adecuaciones		Modificado	Devengado	Ejercido	Pagado	Subejercicio
				Ampliaciones	Reducciones					
		P005-006 OPERACION DE PRESIDENCIA (INGRESOS DE GESTION REMANENTE 2020)	0.00	48,641.00	0.00	48,641.00	48,641.00	48,641.00	48,641.00	0.00
		P005-008 (REM) GASTOS DE OPERACION DE LA PRESIDENCIA MUNICIPAL ADELANTO A PARTICIPACIONES 2021	0.00	22,300.00	79.78	22,220.22	22,220.22	22,220.22	22,220.22	0.00
P007		SEGURIDAD PÚBLICA	0.00	180,000.00	0.00	180,000.00	180,000.00	180,000.00	180,000.00	0.00
		P007-002 (REM) OPERACION DE SEGURIDAD PUBLICA ADELANTO A PARTICIPACIONES 2020	0.00	180,000.00	0.00	180,000.00	180,000.00	180,000.00	180,000.00	0.00
P009		ADMINISTRACIÓN FINANCIERA	0.00	19,745,687.47	13,092,439.60	6,653,247.87	72,963.12	72,963.12	72,963.12	0.00
		P009-014 (REM) RECURSOS PENDIENTES DE ASIGNAR INGRESOS DE GESTION 2020	0.00	2,791,177.01	2,763,417.77	27,759.24	0.00	0.00	0.00	0.00
		P009-015 OPERACION DE FINANZAS (INGRESOS DE GESTION REMANENTE 2020)	0.00	15,428.00	0.00	15,428.00	15,428.00	15,428.00	15,428.00	0.00
		P009-016 (REM) RECURSOS PENDIENTES DE ASIGNAR PARTICIPACIONES 2020	0.00	473,498.00	472,568.00	930.00	0.00	0.00	0.00	0.00
		P009-017 (REM) RECURSOS PENDIENTES DE ASIGNAR CONVENIO SAPAM 2020	0.00	4,988,839.43	4,988,839.43	0.00	0.00	0.00	0.00	0.00
		P009-019 (REM) RECURSOS PENDIENTES DE ASIGNAR ADELANTO A PARTICIPACIONES 2020	0.00	3,701,566.06	3,701,171.66	394.40	0.00	0.00	0.00	0.00
		P009-020 (REM) OPERACION DE FINANZAS ADELANTO A PARTICIPACIONES 2020	0.00	57,535.12	0.00	57,535.12	57,535.12	57,535.12	57,535.12	0.00
		P009-021 (REM) RECURSOS PENDIENTES DE ASIGNAR CONV-TRANSITO 2020	0.00	131,938.66	127,945.19	3,993.47	0.00	0.00	0.00	0.00
		P009-022 (REM) RECURSOS PENDIENTES DE ASIGNAR FIV 2020	0.00	128,516.62	128,516.60	0.02	0.00	0.00	0.00	0.00
		P009-023 (REM) RENDIMIENTOS FINANCIEROS DE LA CUENTA DEL FONDO DE HIDROCARBUROS EN REGIONES TERRESTRES 2020	0.00	2,398.20	2,395.38	2.82	0.00	0.00	0.00	0.00
		P009-024 (REM) RENDIMIENTOS FINANCIEROS DE LA CUENTA DEL RAMO 33 FIV 2020	0.00	3,703.91	2,993.19	710.72	0.00	0.00	0.00	0.00
		P009-025 (REM) RECURSOS PENDIENTES DE APLICAR DEL CONVENIO TRANSITO 2019	0.00	45,424.94	0.00	45,424.94	0.00	0.00	0.00	0.00
		P009-026 (REM) RECURSOS PENDIENTES DE APLICAR DEL CONVENIO SAPAM 2019	0.00	1,725,313.88	174,941.92	1,550,371.96	0.00	0.00	0.00	0.00
		P009-027 (REM) RECURSOS PENDIENTES APLICAR DEL FORTASEG MUNICIPAL 2018	0.00	45,601.46	45,601.46	0.00	0.00	0.00	0.00	0.00
		P009-028 (REM) RENDIMIENTOS FINANCIEROS DE LA CUENTA DEL FORTASEG FEDERAL 2018	0.00	5,253.39	5,253.39	0.00	0.00	0.00	0.00	0.00
		P009-029 (REM) RENDIMIENTOS FINANCIEROS DE LA CUENTA DEL FORTASEG MUNICIPAL 2018	0.00	28.78	28.78	0.00	0.00	0.00	0.00	0.00
		P009-030 (REM) RENDIMIENTOS FINANCIEROS DE LA CUENTA DE SEDATU/VIVIENDA MPAL.	0.00	16.71	0.00	16.71	0.00	0.00	0.00	0.00
		P009-031 (REM) RENDIMIENTOS FINANCIEROS DE LA CUENTA DE SEDATU/VIVIENDA FEDERAL 2018.	0.00	47.46	0.00	47.46	0.00	0.00	0.00	0.00
		P009-032 RENDIMIENTOS FINANCIEROS DE LA CUENTA DE SEDATU/HABITAT FEDERAL 2018	0.00	50.12	0.00	50.12	0.00	0.00	0.00	0.00
		P009-033 (REM) RENDIMIENTOS FINANCIEROS DE LA CUENTA DE SEDATU/HABITAT MUNICIPAL 2018	0.00	14.55	0.00	14.55	0.00	0.00	0.00	0.00
		P009-034 (REM) RENDIMIENTOS FINANCIEROS DE LA CUENTA DE HIDROCARBUROS TERRESTRES 2018	0.00	608.59	0.00	608.59	0.00	0.00	0.00	0.00
		P009-035 (REM) RENDIMIENTOS FINANCIEROS DE LA CUENTA DEL FONDO DE HIDROCARBUROS EN REGIONES TERRESTRES 2019	0.00	107,335.67	28.11	107,307.56	0.00	0.00	0.00	0.00
		P009-036 (REM) RENDIMIENTOS FINANCIEROS DE LA CUENTA DEL FONDO DE HIDROCARBUROS EN REGIONES MARITIMAS 2018	0.00	711.84	0.00	711.84	0.00	0.00	0.00	0.00
		P009-037 (REM) RENDIMIENTOS FINANCIEROS DE LA CUENTA DEL FONDO DE HIDROCARBUROS EN REGIONES MARITIMAS 2019	0.00	203,866.71	0.00	203,866.71	0.00	0.00	0.00	0.00
		P009-038 (REM) RECURSOS PENDIENTES DE APLICAR DEL FONDO DE HIDROCARBUROS EN REGIONES TERRESTRES 2019	0.00	1,441,961.63	0.00	1,441,961.63	0.00	0.00	0.00	0.00
		P009-039 (REM) RECURSOS PENDIENTES DE APLICAR DEL FONDO DE HIDROCARBUROS EN REGIONES MARITIMAS 2019	0.00	2,822,686.19	0.00	2,822,686.19	0.00	0.00	0.00	0.00
		P009-040 (REM) RENDIMIENTOS FINANCIEROS DE LA CUENTA DE RAMO 33 FIV 2019	0.00	72,032.90	0.00	72,032.90	0.00	0.00	0.00	0.00
		P009-041 (REM) RENDIMIENTOS FINANCIEROS DE LA CUENTA DEL RAMO 33 FII 2018	0.00	135,031.80	135,031.80	0.00	0.00	0.00	0.00	0.00
		P009-042 (REM) RENDIMIENTOS FINANCIEROS DE LA CUENTA DEL RAMO 33 FIII 2019	0.00	160,903.57	156,355.00	4,548.57	0.00	0.00	0.00	0.00

00000233



MUNICIPIO DE MACUSPANA, TABASCO.

GASTO POR PROGRAMAS Y PROYECTOS

CORTE AL MES DE: JULIO 2021

MOD. INVERSION: REMANENTE

P.P	Proy.	Descripción	Autorizado	Adecuaciones		Modificado	Devengado	Ejercido	Pagado	Subejercicio
				Ampliaciones	Reducciones					
P009-043	(REM)	RENDIMIENTOS FINANCIEROS DE LA CUENTA DEL RAMO 33 FIV 2018	0.00	3,696.07	0.00	3,696.07	0.00	0.00	0.00	0.00
P009-044	(REM)	RENDIMIENTOS FINANCIEROS DE LA CUENTA DEL FISE ESTATAL 2018	0.00	70.01	70.01	0.00	0.00	0.00	0.00	0.00
P009-045	(REM)	RENDIMIENTOS FINANCIEROS DE LA CUENTA DE FISE MUNICIPAL 2018	0.00	15.98	15.98	0.00	0.00	0.00	0.00	0.00
P009-046	(REM)	RENDIMIENTOS FINANCIEROS DE LA CUENTA DE FISE ESTATAL 2019	0.00	1,303.46	1,303.46	0.00	0.00	0.00	0.00	0.00
P009-047	(REM)	RENDIMIENTOS FINANCIEROS DE LA CUENTA DE FISE MUNICIPAL 2019	0.00	85.36	85.36	0.00	0.00	0.00	0.00	0.00
P009-048	(REM)	RECURSOS PENDIENTES DE APLICAR RAMO 33 FONDO III 2019	0.00	50,124.29	50,124.00	0.29	0.00	0.00	0.00	0.00
P009-049	(REM)	RECURSOS PENDIENTES DE APLICAR DEL FISE 2019	0.00	238,154.80	0.00	238,154.80	0.00	0.00	0.00	0.00
P009-050	(REM)	RECURSOS PENDIENTES DE ASIGNAR PARTICIPACIONES 2019	0.00	395.56	0.00	395.56	0.00	0.00	0.00	0.00
P009-051	(REM)	RENDIMIENTOS FINANCIEROS DEL CREDITO BANORTE 2019.	0.00	1,555.87	0.00	1,555.87	0.00	0.00	0.00	0.00
P009-052	(REM)	RECURSOS PENDIENTES DE ASIGNAR DE LA DEUDA (BANCO BANORTE 2019)	0.00	936.39	0.00	936.39	0.00	0.00	0.00	0.00
P009-053	(REM)	RECURSOS PENDIENTES DE APLICAR INGRESOS DE GESTION 2019	0.00	167.09	0.00	167.09	0.00	0.00	0.00	0.00
P009-056	(REM)	RECURSOS PENDIENTES DE ASIGNAR (PROGRAMA FEIEF 2020)	0.00	50,616.33	0.00	50,616.33	0.00	0.00	0.00	0.00
P009-057	(REM)	RENDIMIENTOS FINANCIEROS DE LA CUENTA DE FEIEF 2020	0.00	568.72	0.00	568.72	0.00	0.00	0.00	0.00
P009-058	(REM)	RENDIMIENTOS FINANCIEROS DE LA CUENTA FORTASEG MUNICIPAL 2020	0.00	66.11	66.11	0.00	0.00	0.00	0.00	0.00
P009-059	(REM)	RENDIMIENTOS FINANCIEROS DE LA CUENTA FORTASEG FEDERAL 2020	0.00	1,913.52	1,913.52	0.00	0.00	0.00	0.00	0.00
P009-060	(REM)	RECURSOS PENDIENTES DE ASIGNAR FORTASEG FEDERAL 2020	0.00	99,658.62	99,658.62	0.00	0.00	0.00	0.00	0.00
P009-061	(REM)	RECURSOS PENDIENTES DE ASIGNAR FORTASEG MUNICIPAL 2020	0.00	1,049.00	1,049.00	0.00	0.00	0.00	0.00	0.00
P009-062	(REM)	RECURSOS PENDIENTES DE ASIGNAR DEL FONDO DE HIDROCARBUROS EN REGIONES MARITIMAS 2020	0.00	3,664.60	3,664.60	0.00	0.00	0.00	0.00	0.00
P009-063	(REM)	RECURSOS PENDIENTES DE ASIGNAR FISE 2020	0.00	48,197.61	48,197.61	0.00	0.00	0.00	0.00	0.00
P009-064	(REM)	RENDIMIENTOS FINANCIEROS DE LA CUENTA DE HIDROCARBUROS EN REGIONES MARITIMAS 2020	0.00	24,247.42	24,065.22	182.20	0.00	0.00	0.00	0.00
P009-065	(REM)	RECURSOS PENDIENTES DE ASIGNAR RAMO 33 FONDO III 2020	0.00	72,759.99	72,759.99	0.00	0.00	0.00	0.00	0.00
P009-066	(REM)	RENDIMIENTOS FINANCIEROS DE LA CUENTA DEL RAMO 33 FIII 2020	0.00	72,137.09	71,566.06	571.03	0.00	0.00	0.00	0.00
P009-067	(REM)	RENDIMIENTOS FINANCIEROS DE LA CUENTA DEL PROGRAMA DE AGUA LIMPIA MUNICIPAL 2020	0.00	1.93	1.93	0.00	0.00	0.00	0.00	0.00
P009-068	(REM)	RECURSOS PENDIENTES DE ASIGNAR DEL PROGRAMA DE AGUA LIMPIA FEDERAL 2020	0.00	276.86	276.86	0.00	0.00	0.00	0.00	0.00
P009-072	(REM)	RENDIMIENTOS FINANCIEROS DE LA CUENTA PRODDER 2020	0.00	14.27	14.27	0.00	0.00	0.00	0.00	0.00
P009-073	(REM)	RENDIMIENTOS FINANCIEROS DE LA CUENTA DE PROSANEAR 2020	0.00	84.13	84.13	0.00	0.00	0.00	0.00	0.00
P009-078	(REM)	RECURSOS PENDIENTES DE ASIGNAR PROSANEAR 2020	0.00	7,783.18	7,783.18	0.00	0.00	0.00	0.00	0.00
P009-079	(REM)	RECURSOS PENDIENTES DE ASIGNAR PRODDER 2020	0.00	4,652.01	4,652.01	0.00	0.00	0.00	0.00	0.00

L.A.E CARMEN NA FLORES ARIAS
DIRECCIÓN DE PROGRAMACIÓN

I.Q.I. MAURICIO GONZALEZ GONZALEZ
PRIMER CONCEJAL



MUNICIPIO DE MACUSPANA, TABASCO.

GASTO POR PROGRAMAS Y PROYECTOS

CORTE AL MES DE: JULIO 2021

PROCEDENCIA: PARTICIPACIONES PROGRAMA: FONDO GENERAL DE PARTICIPACIONES MOD. INVERSION: PROGRAMA NORMAL

P.P	Proy.	Descripción	Autorizado	Adecuaciones		Modificado	Devengado	Ejercido	Pagado	Subejercicio
				Ampliaciones	Reducciones					
		Presupuesto Total	341,824,817.25	203,948,518.64	178,159,777.89	367,613,558.00	221,114,675.71	219,590,338.27	211,841,044.05	1,524,337.44
E005	APOYO A LA CULTURA		19,169,763.00	1,926,031.71	1,798,452.71	19,297,342.00	8,135,694.18	8,135,694.18	7,881,426.86	0.00
	E005-001 OPERACION DE LAS CASAS DE LA CULTURA Y BIBLIOTECAS		19,169,763.00	1,926,031.71	1,798,452.71	19,297,342.00	8,135,694.18	8,135,694.18	7,881,426.86	0.00
E006	RECREACION		19,973,097.00	1,452,258.87	3,142,370.03	18,282,985.84	9,035,554.32	9,035,554.32	8,668,636.71	0.00
	E006-001 OPERACION DE DECURM		18,973,097.00	1,452,258.87	2,642,370.03	17,782,985.84	9,035,554.32	9,035,554.32	8,668,636.71	0.00
	E006-002 EVENTOS		1,000,000.00	0.00	500,000.00	500,000.00	0.00	0.00	0.00	0.00
E007	DEPORTE		1,882,217.00	2,794.13	2,794.13	1,882,217.00	577,548.55	577,548.55	554,905.84	0.00
	E007-001 OPERACION DE DEPORTES		1,882,217.00	2,794.13	2,794.13	1,882,217.00	577,548.55	577,548.55	554,905.84	0.00
E012	ORDENAMIENTO TERRITORIAL		39,527,581.00	9,897,201.35	7,804,502.40	41,620,279.95	20,151,306.37	20,005,146.37	18,615,115.73	146,160.00
	E012-001 OPERACION DE SERVICIOS MUNICIPALES		22,590,000.00	9,145,496.87	5,425,948.78	26,309,548.09	16,588,432.07	16,442,272.07	15,154,487.45	146,160.00
	E012-002 OPERACION DE BACHEO		1,582,581.00	149,987.31	409,351.53	1,323,216.78	660,284.45	660,284.45	633,876.98	0.00
	E012-003 OPERACION DE ALUMBRADO PUBLICO		15,355,000.00	601,717.17	1,969,202.09	13,987,515.08	2,902,589.85	2,902,589.85	2,826,751.30	0.00
E029	PROTECCION CIVIL		3,400,000.00	413,290.30	259,766.60	3,553,523.70	1,563,600.47	1,563,600.47	1,438,673.31	0.00
	E029-001 GASTO DE OPERACION DE LA COORDINACIÓN DE PROTECCIÓN CIVIL		3,400,000.00	413,290.30	259,766.60	3,553,523.70	1,563,600.47	1,563,600.47	1,438,673.31	0.00
E031	ATENCIÓN A PERSONAS CON DISCAPACIDAD		2,300,694.00	501,659.14	294,759.14	2,507,594.00	1,153,233.08	1,153,233.08	1,135,840.91	0.00
	E031-001 OPERACION DE LA UBR		2,300,694.00	501,659.14	294,759.14	2,507,594.00	1,153,233.08	1,153,233.08	1,135,840.91	0.00
E035	ATENCIÓN A FAMILIAS Y POBLACIÓN VULNERABLE		20,240,777.30	3,130,707.90	3,304,845.16	20,066,640.04	11,151,858.30	10,671,860.51	10,164,035.99	479,997.79
	E035-001 GASTOS DE OPERACION DEL D.I.F. MUNICIPAL		19,240,777.30	2,650,707.90	3,304,845.16	18,586,640.04	10,602,698.51	10,602,698.51	10,094,873.99	0.00
	E035-002 DONATIVOS		1,000,000.00	0.00	0.00	1,000,000.00	69,162.00	69,162.00	69,162.00	0.00
	E035-006 PROGRAMA DE APOYO AL COVID-19		0.00	480,000.00	0.00	480,000.00	479,997.79	0.00	0.00	479,997.79
E039	BIENESTAR ALIMENTARIO NUTRICIONAL		800,000.00	0.00	300,000.00	500,000.00	22,489.00	22,489.00	22,489.00	0.00
	E039-001 OPERACION DEL CENDI MUNICIPAL "BERTHA VONN GLUMMER"		800,000.00	0.00	300,000.00	500,000.00	22,489.00	22,489.00	22,489.00	0.00
E048	PRESTACION DE SERVICIOS PUBLICOS		2,818,782.00	363,805.84	361,249.83	2,821,338.01	1,500,041.79	1,500,041.79	1,441,991.14	0.00
	E048-001 OPERACION DE REGISTRO CIVIL		2,818,782.00	363,805.84	361,249.83	2,821,338.01	1,500,041.79	1,500,041.79	1,441,991.14	0.00
F001	DESARROLLO AGRICOLA		6,000,000.00	1,034,913.80	568,974.45	6,465,939.35	3,648,950.23	3,648,950.23	3,436,451.04	0.00
	F001-001 OPERACION DE DESARROLLO		6,000,000.00	1,034,913.80	568,974.45	6,465,939.35	3,648,950.23	3,648,950.23	3,436,451.04	0.00
F008	APOYO TURISTICO		3,115,825.00	633,642.40	463,373.68	3,286,093.72	1,502,056.63	1,502,056.63	1,385,222.84	0.00
	F008-001 OPERACION DE FOMENTO ECONOMICO Y TURISMO		3,115,825.00	633,642.40	463,373.68	3,286,093.72	1,502,056.63	1,502,056.63	1,385,222.84	0.00
F021	APOYO AL FOMENTO DE LA CULTURA AMBIENTAL		2,148,548.00	445,740.56	350,553.02	2,243,735.54	1,191,434.96	1,191,434.96	1,100,268.93	0.00
	F021-001 OPERACION DE PROTECCION AMBIENTAL		2,148,548.00	445,740.56	350,553.02	2,243,735.54	1,191,434.96	1,191,434.96	1,100,268.93	0.00
M001	ACTIVIDADES DE APOYO ADMINISTRATIVO		27,600,000.00	8,737,169.92	12,041,909.74	24,295,260.18	15,168,088.03	15,168,088.03	14,510,145.21	0.00
	M001-001 OPERACION DE ADMINISTRACION		25,000,000.00	8,737,169.92	12,041,909.74	21,695,260.18	14,859,886.23	14,859,886.23	14,203,935.18	0.00
	M001-002 PRESTACIONES SINDICALES		2,600,000.00	0.00	0.00	2,600,000.00	308,201.80	308,201.80	306,210.03	0.00
	M001-010 PRESTACIONES SINDICALES CONVENIDAS (UTILES ESCOLARES)		0.00	0.00	0.00	0.00	0.00	0.00	0.00	0.00
O001	EVALUACIÓN Y CONTROL		6,000,000.00	2,747,886.35	2,099,144.78	6,648,741.57	4,622,843.13	4,622,843.13	4,380,253.31	0.00
	O001-001 OPERACION DE LA CONTRALORIA MUNICIPAL		6,000,000.00	2,747,886.35	2,099,144.78	6,648,741.57	4,622,843.13	4,622,843.13	4,380,253.31	0.00
P002	ORDENAMIENTO TERRITORIAL		15,055,000.00	12,509,383.57	6,921,719.51	20,642,664.06	17,398,461.23	17,247,707.63	15,974,328.84	150,753.60
	P002-001 OPERACION DE OBRAS PUBLICAS		15,055,000.00	12,509,383.57	6,921,719.51	20,642,664.06	17,398,461.23	17,247,707.63	15,974,328.84	150,753.60
P005	POLITICA Y GOBIERNO		49,005,080.00	13,605,725.32	19,257,598.88	43,353,206.44	23,858,323.82	23,858,323.82	22,640,353.21	0.00
	P005-001 OPERACION DE PRESIDENCIA		13,567,732.00	4,915,621.07	5,801,334.76	12,682,018.31	7,961,275.61	7,961,275.61	7,439,977.29	0.00
	P005-002 OPERACION DE LA SECRETARIA DEL AYUNTAMIENTO		29,725,000.00	6,195,364.98	11,441,863.99	24,478,500.99	12,437,240.48	12,437,240.48	12,145,277.43	0.00

00000235



MUNICIPIO DE MACUSPANA, TABASCO.

GASTO POR PROGRAMAS Y PROYECTOS

CORTE AL MES DE: JULIO 2021

PROCEDENCIA: PARTICIPACIONES PROGRAMA: FONDO GENERAL DE PARTICIPACIONES MOD. INVERSION: PROGRAMA NORMAL

P.P	Proy.	Descripción	Autorizado	Adecuaciones		Modificado	Devengado	Ejercido	Pagado	Subejercicio
				Ampliaciones	Reducciones					
		P005-003 GASTO DE OPERACION DE ASUNTOS JURIDICOS	4,000,000.00	2,011,469.41	1,791,493.97	4,219,975.44	2,481,038.82	2,481,038.82	2,163,050.63	0.00
		P005-004 OPERACION DE VIVIENDA	1,712,348.00	483,269.86	222,906.16	1,972,711.70	978,768.91	978,768.91	892,047.86	0.00
P009		ADMINISTRACIÓN FINANCIERA	110,082,144.95	143,347,252.14	115,894,004.13	137,535,392.96	93,700,931.29	92,953,505.24	92,282,500.52	747,426.05
		P009-001 OPERACION DE FINANZAS	10,000,000.00	10,573,995.81	3,670,609.63	16,903,386.18	13,818,778.21	13,071,352.16	12,630,839.35	747,426.05
		P009-002 SUB-DIRECCION DE CATASTRO	1,674,258.95	760,967.41	390,297.12	2,044,929.24	1,081,796.05	1,081,796.05	989,445.67	0.00
		P009-003 OPERACION DE REGLAMENTO	1,279,770.00	922,939.28	345,248.84	1,857,460.44	1,331,701.03	1,331,701.03	1,193,559.50	0.00
		P009-004 PAGO DEL 2.5% IMPUESTO SOBRE NOMINA (EJERCICIO 2021)	7,800,000.00	0.00	0.00	7,800,000.00	3,803,644.00	3,803,644.00	3,803,644.00	0.00
		P009-005 PAGO DE DEUDA A LARGO PLAZO (BANCA A FIRME)	42,178,116.00	0.00	0.00	42,178,116.00	24,042,900.00	24,042,900.00	24,042,900.00	0.00
		P009-006 ADELANTO A PARTICIPACIONES 2021	46,000,000.00	78,500,000.00	78,500,000.00	46,000,000.00	37,500,000.00	37,500,000.00	37,500,000.00	0.00
		P009-007 INTERESES DEL ADELANTO A PARTICIPACIONES	1,150,000.00	1,479,252.00	1,454,143.00	1,175,109.00	852,580.00	852,580.00	852,580.00	0.00
		P009-018 P009-018 RECURSOS PENDIENTES DE ASIGNAR PARTICIPACIONES 2021	0.00	33,831,756.00	31,533,705.54	2,298,050.46	0.00	0.00	0.00	0.00
		P009-070 PAGO DE IMPUESTO SOBRE NOMINA (ISN) EJERCICIO 2020	0.00	2,438,986.00	0.00	2,438,986.00	2,438,986.00	2,438,986.00	2,438,986.00	0.00
		P009-082 PAGO DE IMPUESTO SOBRE LA RENTA Y ACCESORIOS (ISR 2019)	0.00	10,908,860.64	0.00	10,908,860.64	8,830,546.00	8,830,546.00	8,830,546.00	0.00
		P009-083 IMPUESTO SOBRE NOMINA (ISR) EJERCICIO 2019	0.00	3,930,495.00	0.00	3,930,495.00	0.00	0.00	0.00	0.00
P010		ADMINISTRACION PROGRAMATICA Y PRESUPUESTARIA	7,500,000.00	1,900,170.56	2,240,817.26	7,159,353.30	4,038,363.90	4,038,363.90	3,679,910.78	0.00
		P010-001 OPERACION DE PROGRAMACION	7,500,000.00	1,900,170.56	2,240,817.26	7,159,353.30	4,038,363.90	4,038,363.90	3,679,910.78	0.00
P013		EQUIDAD DE GÉNERO	2,168,503.00	571,240.80	217,250.40	2,522,493.40	1,256,302.11	1,256,302.11	1,147,387.89	0.00
		P013-001 GASTOS DE OPERACION DE ATENCION LA MUJER	2,168,503.00	571,240.80	217,250.40	2,522,493.40	1,256,302.11	1,256,302.11	1,147,387.89	0.00
P015		CONSTRUCCIÓN DE CIUDADANÍA	2,728,805.00	183,643.98	373,692.04	2,538,756.94	1,047,594.32	1,047,594.32	991,105.99	0.00
		P015-001 GASTOS DE OPERACION DE ATENCION CIUDADANA	2,728,805.00	183,643.98	373,692.04	2,538,756.94	1,047,594.32	1,047,594.32	991,105.99	0.00
P018		EVALUACIÓN DEL DESEMPEÑO	308,000.00	544,000.00	462,000.00	390,000.00	390,000.00	390,000.00	390,000.00	0.00
		P018-001 EVALUACIÓN DE DESEMPEÑO FISM Y FORTAMUN	308,000.00	544,000.00	462,000.00	390,000.00	390,000.00	390,000.00	390,000.00	0.00


 L.A.E. CARMELITA FALCÓN ARIAS
 DIRECCIÓN DE PROGRAMACIÓN


 I.Q.I. MAURICIO MATEO NEGRÍN
 PRIMER CONCEJAL



MUNICIPIO DE MACUSPANA, TABASCO.


GASTO POR PROGRAMAS Y PROYECTOS

CORTE AL MES DE: JULIO 2021

PROCEDENCIA: PARTICIPACIONES PROGRAMA: FONDO GENERAL DE PARTICIPACIONES MOD. INVERSION: REFRENDO

P.P	Proy.	Descripción	Autorizado	Adecuaciones		Modificado	Devengado	Ejercido	Pagado	Subejercicio
				Ampliaciones	Reducciones					
		Presupuesto Total	0.00	7,638,100.00	3,055,240.00	4,582,860.00	4,582,860.00	4,582,860.00	4,582,860.00	0.00
P009		ADMINISTRACIÓN FINANCIERA	0.00	7,638,100.00	3,055,240.00	4,582,860.00	4,582,860.00	4,582,860.00	4,582,860.00	0.00
		P009-055 (REF) PAGO DEL 2.5% IMPUESTO SOBRE NOMINA (EJERCICIOS ANTERIORES)	0.00	7,638,100.00	3,055,240.00	4,582,860.00	4,582,860.00	4,582,860.00	4,582,860.00	0.00


 L.A.E. CARMELINA FALCÓN ARIAS
 DIRECCIÓN DE PROGRAMACIÓN


 I.Q.I. MAURO WILSON GARCÍA
 PRIMER CONCEJAL



MUNICIPIO DE MACUSPANA, TABASCO.

GASTO POR PROGRAMAS Y PROYECTOS

CORTE AL MES DE: JULIO 2021

PROCEDENCIA: PARTICIPACIONES PROGRAMA: FONDO GENERAL DE PARTICIPACIONES MOD. INVERSION: REMANENTE

P.P	Proy.	Descripción	Autorizado	Adecuaciones		Modificado	Devengado	Ejercido	Pagado	Subejercicio
				Ampliaciones	Reducciones					
		Presupuesto Total	0.00	946,461.56	472,568.00	473,893.56	472,568.00	472,568.00	472,568.00	0.00
E005		APOYO A LA CULTURA	0.00	2,020.00	0.00	2,020.00	2,020.00	2,020.00	2,020.00	0.00
		E005-002 OPERACION DE LA CASA DE LA CULTURA Y BIBLIOTECAS (REMANENTE 2020)	0.00	2,020.00	0.00	2,020.00	2,020.00	2,020.00	2,020.00	0.00
E035		ATENCIÓN A FAMILIAS Y POBLACIÓN VULNERABLE	0.00	8,396.00	0.00	8,396.00	8,396.00	8,396.00	8,396.00	0.00
		E035-002 OPERACION DEL DIF (REMANENTE 2020)	0.00	8,396.00	0.00	8,396.00	8,396.00	8,396.00	8,396.00	0.00
E039		BIENESTAR ALIMENTARIO NUTRICIONAL	0.00	310.00	0.00	310.00	310.00	310.00	310.00	0.00
		E039-002 OPERACION DEL CENDI MUNICIPAL "BERTHA VONN GLUMMER" (REMANENTE 2020)	0.00	310.00	0.00	310.00	310.00	310.00	310.00	0.00
K024		ADQUISICION DE BIENES MUEBLES	0.00	408,320.00	0.00	408,320.00	408,320.00	408,320.00	408,320.00	0.00
		K024-002 (REM) ADQUISICION DE 27 MINISPLIT DE 12,000 BTU, 18,000 BTU Y DE 24,000 BTU	0.00	408,320.00	0.00	408,320.00	408,320.00	408,320.00	408,320.00	0.00
M001		ACTIVIDADES DE APOYO ADMINISTRATIVO.	0.00	53,522.00	0.00	53,522.00	53,522.00	53,522.00	53,522.00	0.00
		M001-003 OPERACION DE ADMINISTRACION (REMANENTE PARTICIPACIONES 2020)	0.00	53,522.00	0.00	53,522.00	53,522.00	53,522.00	53,522.00	0.00
P009		ADMINISTRACIÓN FINANCIERA	0.00	473,893.56	472,568.00	1,325.56	0.00	0.00	0.00	0.00
		P009-016 (REM) RECURSOS PENDIENTES DE ASIGNAR PARTICIPACIONES 2020	0.00	473,498.00	472,568.00	930.00	0.00	0.00	0.00	0.00
		P009-050 (REM) RECURSOS PENDIENTES DE ASIGNAR PARTICIPACIONES 2019	0.00	395.56	0.00	395.56	0.00	0.00	0.00	0.00


 L.A.E. CARMELITA FALCÓN ARIAS
 DIRECCIÓN DE PROGRAMACIÓN


 I.Q.I. MAURO WILSON ESPIN
 PRIMER CONCEJAL



MUNICIPIO DE MACUSPANA, TABASCO.

GASTO POR PROGRAMAS Y PROYECTOS

CORTE AL MES DE: JULIO 2021

PROCEDENCIA: PARTICIPACIONES PROGRAMA: ADELANTO DE PARTICIPACIONES MOD. INVERSION: REFRENDO

P.P	Proy.	Descripción	Autorizado	Adecuaciones		Modificado	Devengado	Ejercido	Pagado	Subejercicio
				Ampliaciones	Reducciones					
		Presupuesto Total	0.00	8,376,822.00	3,176,644.00	5,200,178.00	3,176,644.00	3,176,644.00	3,176,644.00	0.00
P009	ADMINISTRACIÓN FINANCIERA		0.00	8,376,822.00	3,176,644.00	5,200,178.00	3,176,644.00	3,176,644.00	3,176,644.00	0.00
	P009-054 (REF) PAGO DEL 2.5% IMPUESTO SOBRE NOMINA (EJERCICIOS ANTERIORES) ADELANTO A PARTICIPACIONES 2021		0.00	8,376,822.00	3,176,644.00	5,200,178.00	3,176,644.00	3,176,644.00	3,176,644.00	0.00


 L.A.E. CARMELINA FALCÓN ARIAS
 DIRECCIÓN DE PROGRAMACIÓN


 I.Q.I. MAURO WILSON GARCÍA
 PRIMER CONCEJAL



MUNICIPIO DE MACUSPANA, TABASCO.

GASTO POR PROGRAMAS Y PROYECTOS

CORTE AL MES DE: JULIO 2021

PROCEDENCIA: PARTICIPACIONES PROGRAMA: ADELANTO DE PARTICIPACIONES MOD. INVERSION: REMANENTE

P.P	Proy.	Descripción	Autorizado	Adecuaciones		Modificado	Devengado	Ejercido	Pagado	Subejercicio
				Ampliaciones	Reducciones					
		Presupuesto Total	0.00	7,402,737.72	3,701,554.97	3,701,182.75	3,700,788.35	3,700,788.35	3,700,788.35	0.00
E001		AGUA POTABLE	0.00	60,000.00	0.00	60,000.00	60,000.00	60,000.00	60,000.00	0.00
		E001-003 (REM) OPERACION DE AGUA LIMPIA	0.00	60,000.00	0.00	60,000.00	60,000.00	60,000.00	60,000.00	0.00
F001		DESARROLLO AGRICOLA	0.00	4,500.00	92.00	4,408.00	4,408.00	4,408.00	4,408.00	0.00
		F001-003 (REM) GASTOS DE OPERACION DE LA DIRECCION DESARROLLO ADELANTO PAR 2021)	0.00	4,500.00	92.00	4,408.00	4,408.00	4,408.00	4,408.00	0.00
K024		ADQUISICION DE BIENES MUEBLES	0.00	79,460.00	0.00	79,460.00	79,460.00	79,460.00	79,460.00	0.00
		K024-001 (REM) ADQUISICION DE TRICICLOS ADELANTO A PARTICIPACIONES 2021	0.00	79,460.00	0.00	79,460.00	79,460.00	79,460.00	79,460.00	0.00
M001		ACTIVIDADES DE APOYO ADMINISTRATIVO.	0.00	2,698,600.14	15.72	2,698,584.42	2,698,584.42	2,698,584.42	2,698,584.42	0.00
		M001-004 (REM) PRESTACIONES SINDICALES CONVENIDAS (LENTES) ADELANTO A PARTICIPACIONES 2021	0.00	160,000.00	0.53	159,999.47	159,999.47	159,999.47	159,999.47	0.00
		M001-005 (REM) OPERACION DE ADMINISTRACION ADELANTO A PARTICIPACIONES 2021	0.00	2,333,600.30	15.19	2,333,585.11	2,333,585.11	2,333,585.11	2,333,585.11	0.00
		M001-006 (REM) PRESTACIONES SINDICALES CONVENIDAS (ARTICULOS Y MATERIAL DEPORTIVO) ADELANTO A PARTICIPACIONES 2021	0.00	204,999.84	0.00	204,999.84	204,999.84	204,999.84	204,999.84	0.00
O001		EVALUACIÓN Y CONTROL	0.00	2,200.00	7.89	2,192.11	2,192.11	2,192.11	2,192.11	0.00
		O001-002 (REM) GASTOS DE OPERACION DE LA CONTRALORIA MUNICIPAL ADELANTO A PARTICIPACIONES 2021	0.00	2,200.00	7.89	2,192.11	2,192.11	2,192.11	2,192.11	0.00
P002		ORDENAMIENTO TERRITORIAL	0.00	596,576.40	187.92	596,388.48	596,388.48	596,388.48	596,388.48	0.00
		P002-002 (REM) OPERACION DE OBRAS PUBLICAS ADELANTO A PARTICIPACIONES 2021	0.00	596,576.40	187.92	596,388.48	596,388.48	596,388.48	596,388.48	0.00
P005		POLITICA Y GOBIERNO	0.00	22,300.00	79.78	22,220.22	22,220.22	22,220.22	22,220.22	0.00
		P005-008 (REM) GASTOS DE OPERACION DE LA PRESIDENCIA MUNICIPAL ADELANTO A PARTICIPACIONES 2021	0.00	22,300.00	79.78	22,220.22	22,220.22	22,220.22	22,220.22	0.00
P007		SEGURIDAD PÚBLICA	0.00	180,000.00	0.00	180,000.00	180,000.00	180,000.00	180,000.00	0.00
		P007-002 (REM) OPERACION DE SEGURIDAD PUBLICA ADELANTO A PARTICIPACIONES 2020	0.00	180,000.00	0.00	180,000.00	180,000.00	180,000.00	180,000.00	0.00
P009		ADMINISTRACIÓN FINANCIERA	0.00	3,759,101.18	3,701,171.66	57,929.52	57,535.12	57,535.12	57,535.12	0.00
		P009-019 (REM) RECURSOS PENDIENTES DE ASIGNAR ADELANTO A PARTICIPACIONES 2020	0.00	3,701,566.06	3,701,171.66	394.40	0.00	0.00	0.00	0.00
		P009-020 (REM) OPERACION DE FINANZAS ADELANTO A PARTICIPACIONES 2020	0.00	57,535.12	0.00	57,535.12	57,535.12	57,535.12	57,535.12	0.00


 L.A.E. CAMELIA FALCÓN ARIAS
 DIRECCIÓN DE PROGRAMACIÓN


 I.Q.I. MAURO WILSON RECHIN
 PRIMER CONCEJAL

00000240



MUNICIPIO DE MACUSPANA, TABASCO.

GASTO POR PROGRAMAS Y PROYECTOS

CORTE AL MES DE: JULIO 2021

PROCEDENCIA: PARTICIPACIONES PROGRAMA: FONDO DE ESTABILIZACIÓN DE LOS INGRESOS DE LAS ENTIDADES FEDERATIVAS (FEIEF) MOD. INVERSION: PROGRAMA NORMAL

P.P	Proy.	Descripción	Autorizado	Adecuaciones		Modificado	Devengado	Ejercido	Pagado	Subejercicio
				Ampliaciones	Reducciones					
Presupuesto Total			0.00	1,033,546.31	533,800.00	499,746.31	498,756.99	284,556.54	284,556.54	214,200.45
E035		ATENCIÓN A FAMILIAS Y POBLACIÓN VULNERABLE	0.00	533,800.00	34,800.00	499,000.00	498,756.99	284,556.54	284,556.54	214,200.45
		E035-007 PROGRAMA DE APOYO AL COVID-19 (FEIEF 2021)	0.00	533,800.00	34,800.00	499,000.00	498,756.99	284,556.54	284,556.54	214,200.45
		E035-008 OPERACION DEL DIF (FEIEF 2021)	0.00	0.00	0.00	0.00	0.00	0.00	0.00	0.00
P009		ADMINISTRACIÓN FINANCIERA	0.00	499,746.31	499,000.00	746.31	0.00	0.00	0.00	0.00
		P009-074 RECURSOS PENDIENTES DE ASIGNAR FEIEF 2021	0.00	499,728.00	499,000.00	728.00	0.00	0.00	0.00	0.00
		P009-080 RENDIMIENTOS FINANCIEROS DE LA CUENTA DE FEIEF 2021	0.00	18.31	0.00	18.31	0.00	0.00	0.00	0.00


 L.A. E. CARMELINA FALCÓN ARIAS
 DIRECCIÓN DE PROGRAMACIÓN


 I.Q.I. MAURO WILSON URRUTIN
 PRIMER CONCEJAL

00000241



MUNICIPIO DE MACUSPANA, TABASCO.

GASTO POR PROGRAMAS Y PROYECTOS

CORTE AL MES DE: JULIO 2021

PROCEDENCIA: PARTICIPACIONES PROGRAMA: FONDO DE ESTABILIZACIÓN DE LOS INGRESOS DE LAS ENTIDADES FEDERATIVAS (FEIEF) MOD. INVERSION: REMANENTE

P.P	Proy.	Descripción	Autorizado	Adecuaciones		Modificado	Devengado	Ejercido	Pagado	Subejercicio
				Ampliaciones	Reducciones					
		Presupuesto Total	0.00	51,185.05	0.00	51,185.05	0.00	0.00	0.00	0.00
P009		ADMINISTRACIÓN FINANCIERA	0.00	51,185.05	0.00	51,185.05	0.00	0.00	0.00	0.00
		P009-056 (REM) RECURSOS PENDIENTES DE ASIGNAR (PROGRAMA FEIEF 2020)	0.00	50,616.33	0.00	50,616.33	0.00	0.00	0.00	0.00
		P009-057 (REM) RENDIMIENTOS FINANCIEROS DE LA CUENTA DE FEIEF 2020	0.00	568.72	0.00	568.72	0.00	0.00	0.00	0.00

[Handwritten Signature]

L.A.E. CARMELINA FALCÓN ARIAS
DIRECCIÓN DE PROGRAMACIÓN

[Handwritten Signature]

I.Q.I. MAURO WINZEL ESCOBAR
PRIMER CONCEJAL

00000242



MUNICIPIO DE MACUSPANA, TABASCO.

GASTO POR PROGRAMAS Y PROYECTOS

CORTE AL MES DE: JULIO 2021

PROCEDENCIA: INGRESOS DE GESTIÓN MOD. INVERSION: PROGRAMA NORMAL

P.P	Proy.	Descripción	Autorizado	Adecuaciones		Modificado	Devengado	Ejercido	Pagado	Subejercicio
				Ampliaciones	Reducciones					
		Presupuesto Total	25,693,713.08	7,634,259.34	7,634,259.34	25,693,713.08	9,748,692.48	9,748,692.48	8,719,227.77	0.00
E006	RECREACION		1,700,000.00	0.00	1,700,000.00	0.00	0.00	0.00	0.00	0.00
	E006-003 DIA DE REYES		300,000.00	0.00	300,000.00	0.00	0.00	0.00	0.00	0.00
	E006-004 DIA DE LAS MADRES		200,000.00	0.00	200,000.00	0.00	0.00	0.00	0.00	0.00
	E006-005 CELEBRACION DEL DIA DEL NIÑO		200,000.00	0.00	200,000.00	0.00	0.00	0.00	0.00	0.00
	E006-006 DIA DEL MESTRO		1,000,000.00	0.00	1,000,000.00	0.00	0.00	0.00	0.00	0.00
E019	VIGILANCIA DE TRANSITO		7,600,000.00	1,249,301.71	1,249,301.71	7,600,000.00	2,646,777.16	2,646,777.16	2,326,750.78	0.00
	E019-001 OPERACIÓN DE TRANSITO MUNICIPAL (INGRESOS DE GESTION 2021)		7,600,000.00	1,249,301.71	1,249,301.71	7,600,000.00	2,646,777.16	2,646,777.16	2,326,750.78	0.00
E032	ASISTENCIA A ADULTOS MAYORES		350,000.00	0.00	0.00	350,000.00	0.00	0.00	0.00	0.00
	E032-001 PROGRAMA PERMANENTE CASA DIA DEL ANCIANO		350,000.00	0.00	0.00	350,000.00	0.00	0.00	0.00	0.00
E035	ATENCIÓN A FAMILIAS Y POBLACIÓN VULNERABLE		0.00	379,999.08	159,999.08	220,000.00	0.00	0.00	0.00	0.00
	E035-004 APOYO PARA LA COMPRA DE TRANSFORMADOR (INGRESOS DE GESTION 2021)		0.00	379,999.08	159,999.08	220,000.00	0.00	0.00	0.00	0.00
	E035-009 PROGRAMA DE APOYO AL COVID-2019		0.00	0.00	0.00	0.00	0.00	0.00	0.00	0.00
F001	DESARROLLO AGRICOLA		0.00	1,500,000.00	500,000.00	1,000,000.00	500,000.00	500,000.00	500,000.00	0.00
	F001-004 DOTACION DE CRIAS DE TILAPIA DE CRECIMIENTO Y ENGORDA, PARA PRODUCTORES DEL MUNICIPIO DE MACUSPANA.		0.00	1,500,000.00	500,000.00	1,000,000.00	500,000.00	500,000.00	500,000.00	0.00
F025	PROMOCION Y FOMENTO		0.00	380,000.00	0.00	380,000.00	0.00	0.00	0.00	0.00
	F025-001 FORTALECIMIENTO A TIENDAS DE ABASTO RURAL		0.00	380,000.00	0.00	380,000.00	0.00	0.00	0.00	0.00
F028	PROMOCION Y FOMENTO		1,800,000.00	0.00	1,800,000.00	0.00	0.00	0.00	0.00	0.00
	F028-001 FERIA MUNICIPAL		1,000,000.00	0.00	1,000,000.00	0.00	0.00	0.00	0.00	0.00
	F028-002 FERIA ESTATAL		800,000.00	0.00	800,000.00	0.00	0.00	0.00	0.00	0.00
K017	INFRAESTRUCTURA PARA EL DESARROLLO PECUARIO		0.00	649,436.86	0.00	649,436.86	0.00	0.00	0.00	0.00
	K017-001 COMPLEMENTARIA PARA LA INFRAESTRUCTURA PECUARIA 3RA. ETAPA		0.00	649,436.86	0.00	649,436.86	0.00	0.00	0.00	0.00
K036	PROYECTOS DE INVERSION		0.00	350,536.00	0.00	350,536.00	350,536.00	350,536.00	350,536.00	0.00
	K036-001 ADQUISICION DE TERRENO, UBICADO EN LA COLONIA SANTA LUCIA DE LA VILLA BENITO JUAREZ DE ESTA CIUDAD		0.00	350,536.00	0.00	350,536.00	350,536.00	350,536.00	350,536.00	0.00
L001	OBLIGACIONES JURIDICAS INELUDIBLES.		9,187,963.25	748,383.81	248,383.81	9,687,963.25	4,055,229.57	4,055,229.57	3,461,054.44	0.00
	L001-001 LAUDOS (TRIBUNAL DE CONCILIACION Y ARBITRAJE DEL ESTADO DE TABASCO.		5,347,394.61	73,960.95	73,960.95	5,347,394.61	2,156,188.42	2,156,188.42	1,799,752.68	0.00
	L001-002 LAUDOS (TRIBUNAL DE JUSTICIA ADMINISTRATIVA DEL ESTADO DE TABASCO.		3,840,568.64	174,422.86	174,422.86	3,840,568.64	1,639,198.80	1,639,198.80	1,408,478.24	0.00
	P005-007 GASTOS DE OPERACION DE LA DIRECCION DE ASUNTOS JURIDICOS		0.00	500,000.00	0.00	500,000.00	259,842.35	259,842.35	252,823.52	0.00
M001	ACTIVIDADES DE APOYO ADMINISTRATIVO.		0.00	1,119,796.41	0.00	1,119,796.41	1,016,324.41	1,016,324.41	974,564.41	0.00
	M001-007 OPERACION DE ADMINISTRACION (INGRESOS DE GESTION 2021)		0.00	1,119,796.41	0.00	1,119,796.41	1,016,324.41	1,016,324.41	974,564.41	0.00
N001	DESASTRES NATURALES		2,500,000.00	0.00	1,000,000.00	1,500,000.00	0.00	0.00	0.00	0.00
	N001-001 CONTINGENCIA		2,500,000.00	0.00	1,000,000.00	1,500,000.00	0.00	0.00	0.00	0.00
P005	POLITICA Y GOBIERNO		1,200,000.00	0.00	0.00	1,200,000.00	277,168.17	277,168.17	274,264.97	0.00
	P005-005 DONATIVOS DIVERSOS (INAPAM, PREDIAL, AGUA)		1,200,000.00	0.00	0.00	1,200,000.00	277,168.17	277,168.17	274,264.97	0.00
	P005-009 OPERACION DE LA PRESIDENCIA MUNICIPAL		0.00	0.00	0.00	0.00	0.00	0.00	0.00	0.00
P009	ADMINISTRACION FINANCIERA		855,749.83	1,215,483.65	935,252.92	1,135,980.56	844,735.35	844,735.35	775,135.35	0.00
	P009-008 RECURSOS PENDIENTES DE APLICAR (INGRESOS DE GESTION 2021)		855,749.83	266,348.30	935,252.92	186,845.21	0.00	0.00	0.00	0.00
	P009-069 OPERACION DE FINANZAS (INGRESOS DE GESTION 2021)		0.00	949,135.35	0.00	949,135.35	844,735.35	844,735.35	775,135.35	0.00
P013	EQUIDAD DE GÉNERO		500,000.00	41,321.82	41,321.82	500,000.00	57,921.82	57,921.82	56,921.82	0.00



MUNICIPIO DE MACUSPANA, TABASCO.


GASTO POR PROGRAMAS Y PROYECTOS

CORTE AL MES DE: JULIO 2021

PROCEDENCIA: INGRESOS DE GESTIÓN MOD. INVERSION: PROGRAMA NORMAL

P.P	Proy.	Descripción	Autorizado	Adecuaciones		Modificado	Devengado	Ejercido	Pagado	Subejercicio
				Ampliaciones	Reducciones					
P013-002	FOMENTAR LA EQUIDAD DE GENERO ENTRE HOMBRES Y MUJERES		500,000.00	41,321.82	41,321.82	500,000.00	57,921.82	57,921.82	56,921.82	0.00


L.A.E CARMEN VA FALCÓN ARIAS
DIRECCIÓN DE PROGRAMACIÓN


I.Q.I. MAURO WILSON MARRIN
PRIMER CONCEJAL



MUNICIPIO DE MACUSPANA, TABASCO.

GASTO POR PROGRAMAS Y PROYECTOS

CORTE AL MES DE: JULIO 2021

PROCEDENCIA: INGRESOS DE GESTIÓN MOD. INVERSION: REMANENTE

P.P	Proy.	Descripción	Autorizado	Adecuaciones		Modificado	Devengado	Ejercido	Pagado	Subejercicio
				Ampliaciones	Reducciones					
Presupuesto Total			0.00	6,420,519.12	3,867,328.78	2,553,190.34	2,525,264.01	2,525,264.01	2,525,264.01	0.00
E035		ATENCIÓN A FAMILIAS Y POBLACIÓN VULNERABLE	0.00	543,537.11	92,160.00	451,377.11	451,377.11	451,377.11	451,377.11	0.00
		E035-003 (REM) PROGRAMA DE APOYO AL COVID-19	0.00	500,480.00	92,160.00	408,320.00	408,320.00	408,320.00	408,320.00	0.00
		E035-005 (REM) GASTOS DE OPERACION DEL DIF MUNICIPAL INGRESOS DE GESTION 2020	0.00	43,057.11	0.00	43,057.11	43,057.11	43,057.11	43,057.11	0.00
F001		DESARROLLO AGRICOLA	0.00	693,000.00	346,500.00	346,500.00	346,500.00	346,500.00	346,500.00	0.00
		F001-002 DEVOLUCION DE RECURSOS POR LA COMPRA DE LECHONES PARA ENGORDA A PERSONAS DE ESCASOS RECURSOS	0.00	693,000.00	346,500.00	346,500.00	346,500.00	346,500.00	346,500.00	0.00
K024		ADQUISICION DE BIENES MUEBLES	0.00	946,814.04	341,852.00	604,962.04	604,962.04	604,962.04	604,962.04	0.00
		K024-003 (REM) ADQUISICION DE 18 EQUIPOS DE COMPUTO Y 07 IMPRESORAS	0.00	681,933.84	341,852.00	340,081.84	340,081.84	340,081.84	340,081.84	0.00
		K024-004 (REM) ADQUISICION DE SERVIDOR	0.00	235,880.20	0.00	235,880.20	235,880.20	235,880.20	235,880.20	0.00
		K024-005 (REM) ADQUISICION DE DOS ESCANER	0.00	29,000.00	0.00	29,000.00	29,000.00	29,000.00	29,000.00	0.00
M001		ACTIVIDADES DE APOYO ADMINISTRATIVO.	0.00	176,000.00	99,673.00	76,327.00	76,327.00	76,327.00	76,327.00	0.00
		M001-009 (REM) OPERACION DE ADMINISTRACION INGRESOS GESTION 2020	0.00	176,000.00	99,673.00	76,327.00	76,327.00	76,327.00	76,327.00	0.00
P002		ORDENAMIENTO TERRITORIAL	0.00	1,205,754.87	223,726.01	982,028.86	982,028.86	982,028.86	982,028.86	0.00
		P002-003 (REM) OPERACION DE OBRAS PUBLICAS INGRESOS DE GESTION 2020	0.00	1,205,754.87	223,726.01	982,028.86	982,028.86	982,028.86	982,028.86	0.00
P005		POLITICA Y GOBIERNO	0.00	48,641.00	0.00	48,641.00	48,641.00	48,641.00	48,641.00	0.00
		P005-006 OPERACION DE PRESIDENCIA (INGRESOS DE GESTION REMANENTE 2020)	0.00	48,641.00	0.00	48,641.00	48,641.00	48,641.00	48,641.00	0.00
P009		ADMINISTRACIÓN FINANCIERA	0.00	2,806,772.10	2,763,417.77	43,354.33	15,428.00	15,428.00	15,428.00	0.00
		P009-014 (REM) RECURSOS PENDIENTES DE ASIGNAR INGRESOS DE GESTION 2020	0.00	2,791,177.01	2,763,417.77	27,759.24	0.00	0.00	0.00	0.00
		P009-015 OPERACION DE FINANZAS (INGRESOS DE GESTION REMANENTE 2020)	0.00	15,428.00	0.00	15,428.00	15,428.00	15,428.00	15,428.00	0.00
		P009-053 (REM) RECURSOS PENDIENTES DE APLICAR INGRESOS DE GESTION 2019	0.00	167.09	0.00	167.09	0.00	0.00	0.00	0.00


 L.A.E. CAROLINA FALCÓN ARIAS
 DIRECCIÓN DE PROGRAMACIÓN


 I.Q.I. MAURO MORALES NEGRÍN
 PRIMER CONCEJAL



MUNICIPIO DE MACUSPANA, TABASCO.
GASTO POR PROGRAMAS Y PROYECTOS
 CORTE AL MES DE: JULIO 2021
 PROCEDENCIA: DEUDA MOD. INVERSION: REMANENTE

P.P	Proy.	Descripción	Autorizado	Adecuaciones		Modificado	Devengado	Ejercido	Pagado	Subejercicio
				Ampliaciones	Reducciones					
		Presupuesto Total	0.00	2,492.26	0.00	2,492.26	0.00	0.00	0.00	0.00
P009		ADMINISTRACIÓN FINANCIERA	0.00	2,492.26	0.00	2,492.26	0.00	0.00	0.00	0.00
		P009-051 (REM) RENDIMIENTOS FINANCIEROS DEL CREDITO BANORTE 2019.	0.00	1,555.87	0.00	1,555.87	0.00	0.00	0.00	0.00
		P009-052 (REM) RECURSOS PENDIENTES DE ASIGNAR DE LA DEUDA (BANCO BANORTE 2019)	0.00	936.39	0.00	936.39	0.00	0.00	0.00	0.00


 L.A.E. CARMELINA FALCÓN ARIAS
 DIRECCIÓN DE PROGRAMACIÓN


 I.O.I. MAURICIO BERG NEGRÍN
 PRIMER CONCEJAL

00000246



MUNICIPIO DE MACUSPANA, TABASCO.

GASTO POR PROGRAMAS Y PROYECTOS

CORTE AL MES DE: JULIO 2021

PROCEDENCIA: RAMO 04. GOBERNACION MOD. INVERSION: PROGRAMA NORMAL

P.P	Proy.	Descripción	Autorizado	Adecuaciones		Modificado	Devengado	Ejercido	Pagado	Subejercicio	
				Ampliaciones	Reducciones						
			Presupuesto Total	11,000,000.00	0.00	11,000,000.00	0.00	0.00	0.00	0.00	0.00
P009		ADMINISTRACIÓN FINANCIERA	11,000,000.00	0.00	11,000,000.00	0.00	0.00	0.00	0.00	0.00	0.00
		P009-012 RECURSOS PENDIENTES DE APLICAR FORTASEG 2021	11,000,000.00	0.00	11,000,000.00	0.00	0.00	0.00	0.00	0.00	0.00


L.A.E. CARMELINA FALCÓN ARIAS
DIRECCIÓN DE PROGRAMACIÓN


I.Q.I. MAURO WILSON NEGRÍN
PRIMER CONCEJAL



MUNICIPIO DE MACUSPANA, TABASCO.


GASTO POR PROGRAMAS Y PROYECTOS

CORTE AL MES DE: JULIO 2021

PROCEDENCIA: RAMO 04. GOBERNACION MOD. INVERSION: REFRENDO

P.P	Proy.	Descripción	Autorizado	Adecuaciones		Modificado	Devengado	Ejercido	Pagado	Subejercicio
				Ampliaciones	Reducciones					
		Presupuesto Total	0.00	961,500.00	0.00	961,500.00	961,500.00	961,500.00	961,500.00	0.00
P007	SEGURIDAD PÚBLICA		0.00	961,500.00	0.00	961,500.00	961,500.00	961,500.00	961,500.00	0.00
	P007-004 (P007-009) FORTALECIMIENTO A LOS SISTEMAS DE VIDEOVIGILANCIA Y GEOLOCALIZACION (FORTASEG-FEDERAL REFRENDO 2020)		0.00	961,500.00	0.00	961,500.00	961,500.00	961,500.00	961,500.00	0.00


 L.A.E CARMELO SALCÓN ARIAS
 DIRECCIÓN DE PROGRAMACIÓN


 I.Q.I. MAURO WILSON
 PRIMER CONCEJAL

00000248



MUNICIPIO DE MACUSPANA, TABASCO.

GASTO POR PROGRAMAS Y PROYECTOS

CORTE AL MES DE: JULIO 2021

PROCEDENCIA: RAMO 04. GOBERNACION MOD. INVERSION: REMANENTE

P.P	Proy.	Descripción	Autorizado	Adecuaciones		Modificado	Devengado	Ejercido	Pagado	Subejercicio
				Ampliaciones	Reducciones					
		Presupuesto Total	0.00	153,570.88	153,570.88	0.00	0.00	0.00	0.00	0.00
P009		ADMINISTRACIÓN FINANCIERA	0.00	153,570.88	153,570.88	0.00	0.00	0.00	0.00	0.00
		P009-027 (REM) RECURSOS PENDIENTES APLICAR DEL FORTASEG MUNICIPAL 2018	0.00	45,601.46	45,601.46	0.00	0.00	0.00	0.00	0.00
		P009-028 (REM) RENDIMIENTOS FINANCIEROS DE LA CUENTA DEL FORTASEG FEDERAL 2018	0.00	5,253.39	5,253.39	0.00	0.00	0.00	0.00	0.00
		P009-029 (REM) RENDIMIENTOS FINANCIEROS DE LA CUENTA DEL FORTASEG MUNICIPAL 2018	0.00	28.78	28.78	0.00	0.00	0.00	0.00	0.00
		P009-058 (REM) RENDIMIENTOS FINANCIEROS DE LA CUENTA FORTASEG MUNICIPAL 2020	0.00	66.11	66.11	0.00	0.00	0.00	0.00	0.00
		P009-059 (REM) RENDIMIENTOS FINANCIEROS DE LA CUENTA FORTASEG FEDERAL 2020	0.00	1,913.52	1,913.52	0.00	0.00	0.00	0.00	0.00
		P009-060 (REM) RECURSOS PENDIENTES DE ASIGNAR FORTASEG FEDERAL 2020	0.00	99,658.62	99,658.62	0.00	0.00	0.00	0.00	0.00
		P009-061 (REM) RECURSOS PENDIENTES DE ASIGNAR FORTASEG MUNICIPAL 2020	0.00	1,049.00	1,049.00	0.00	0.00	0.00	0.00	0.00


 L.A.E. CARMELINA FALCÓN ARIAS
 DIRECCIÓN DE PROGRAMACIÓN


 I.Q.I. MAURO D. GONZALEZ
 PRIMER CONCEJAL

00000249



MUNICIPIO DE MACUSPANA, TABASCO.

GASTO POR PROGRAMAS Y PROYECTOS

CORTE AL MES DE: JULIO 2021

PROCEDENCIA: RAMO 15. DESARROLLO AGRARIO, TERRITORIAL Y URBANO PROGRAMA: PROGRAMA HÁBITAT MOD. INVERSION: REMANENTE

P.P	Proy.	Descripción	Autorizado	Adecuaciones		Modificado	Devengado	Ejercido	Pagado	Subejercicio
				Ampliaciones	Reducciones					
		Presupuesto Total	0.00	64.67	0.00	64.67	0.00	0.00	0.00	0.00
P009	ADMINISTRACIÓN FINANCIERA		0.00	64.67	0.00	64.67	0.00	0.00	0.00	0.00
	P009-032	RENDIMIENTOS FINANCIEROS DE LA CUENTA DE SEDATU/HABITAT FEDERAL 2018	0.00	50.12	0.00	50.12	0.00	0.00	0.00	0.00
	P009-033 (REM)	RENDIMIENTOS FINANCIEROS DE LA CUENTA DE SEDATU/HABITAT MUNICIPAL 2018	0.00	14.55	0.00	14.55	0.00	0.00	0.00	0.00

[Handwritten signature]
 L.A.E. CARMELINA FALCÓN ARIAS
 DIRECCIÓN DE PROGRAMACIÓN

[Handwritten signature]
 I.Q.I. MAURO WILSON GUERRÍN
 PRIMER CONCEJAL



MUNICIPIO DE MACUSPANA, TABASCO.


GASTO POR PROGRAMAS Y PROYECTOS

CORTE AL MES DE: JULIO 2021

PROCEDENCIA: RAMO 15. DESARROLLO AGRARIO, TERRITORIAL Y URBANO PROGRAMA: PROGRAMA DE APOYO A LA VIVIENDA MOD. INVERSION: REMANENTE

P.P	Proy.	Descripción	Autorizado	Adecuaciones		Modificado	Devengado	Ejercido	Pagado	Subejercicio
				Ampliaciones	Reducciones					
		Presupuesto Total	0.00	64.17	0.00	64.17	0.00	0.00	0.00	0.00
P009	ADMINISTRACIÓN FINANCIERA		0.00	64.17	0.00	64.17	0.00	0.00	0.00	0.00
	P009-030 (REM) RENDIMIENTOS FINANCIEROS DE LA CUENTA DE SEDATU/VIVIENDA MPAL.		0.00	16.71	0.00	16.71	0.00	0.00	0.00	0.00
	P009-031 (REM) RENDIMIENTOS FINANCIEROS DE LA CUENTA DE SEDATU/VIVIENDA FEDERAL 2018.		0.00	47.46	0.00	47.46	0.00	0.00	0.00	0.00


L.A.E. CARMELINA FALCÓN ARIAS
DIRECCIÓN DE PROGRAMACIÓN


I.Q.I. MAURO WINZ
PRIMER CONCEJAL

00000251



MUNICIPIO DE MACUSPANA, TABASCO.


GASTO POR PROGRAMAS Y PROYECTOS

CORTE AL MES DE: JULIO 2021

PROCEDENCIA: RAMO 16. MEDIO AMBIENTE Y RECURSOS NATURALES PROGRAMA: PROGRAMA DE AGUA LIMPIA MOD. INVERSION: REMANENTE

P.P	Pray.	Descripción	Autorizado	Adecuaciones		Modificado	Devengado	Ejercido	Pagado	Subejercicio
				Ampliaciones	Reducciones					
		Presupuesto Total	0.00	278.79	278.79	0.00	0.00	0.00	0.00	0.00
P009	ADMINISTRACIÓN FINANCIERA		0.00	278.79	278.79	0.00	0.00	0.00	0.00	0.00
	P009-067 (REM) RENDIMIENTOS FINANCIEROS DE LA CUENTA DEL PROGRAMA DE AGUA LIMPIA MUNICIPAL 2020		0.00	1.93	1.93	0.00	0.00	0.00	0.00	0.00
	P009-068 (REM) RECURSOS PENDIENTES DE ASIGNAR DEL PROGRAMA DE AGUA LIMPIA FEDERAL 2020		0.00	276.86	276.86	0.00	0.00	0.00	0.00	0.00


L.E. CAROLINA FALCÓN ARIAS
DIRECCIÓN DE PROGRAMACIÓN


I.O.M. MAURO WILSON BERGÍN
PRIMER CONCEJAL



MUNICIPIO DE MACUSPANA, TABASCO.

GASTO POR PROGRAMAS Y PROYECTOS

CORTE AL MES DE: JULIO 2021

PROCEDENCIA: RAMO 16. MEDIO AMBIENTE Y RECURSOS NATURALES PROGRAMA: PROGRAMA DE DEVOLUCIÓN DE DERECHOS MOD. INVERSION: REFRENDO

P.P	Proy.	Descripción	Autorizado	Adecuaciones		Modificado	Devengado	Ejercido	Pagado	Subejercicio	
				Ampliaciones	Reducciones						
			Presupuesto Total	0.00	775,885.00	4,652.01	771,232.99	771,232.99	771,232.99	771,232.99	0.00
K002	INFRAESTRUCTURA PARA AGUA POTABLE		0.00	775,885.00	4,652.01	771,232.99	771,232.99	771,232.99	771,232.99	771,232.99	0.00
	K002-002	MANTENIMIENTO CORRECTIVO AL SISTEMA DE INYECCION DE LA PLANTA POTABILIZADORA DE 250 LPS. DE LA CIUDAD DE MACUSPANA, DEL MUNICIPIO DE MACUSPANA, CONSISTENTE EN LA UTILIZACION DEL REACTIVO DEL SULFATO DE ALUMINIO (REF-K002-025)	0.00	775,885.00	4,652.01	771,232.99	771,232.99	771,232.99	771,232.99	771,232.99	0.00

L.A.E. CARMELINA FALCÓN ARIAS
DIRECCIÓN DE PROGRAMACIÓN

I.Q.I. MAURO WILZIO GARCIN
PRIMER CONCEJAL



MUNICIPIO DE MACUSPANA, TABASCO.

GASTO POR PROGRAMAS Y PROYECTOS

CORTE AL MES DE: JULIO 2021

PROCEDENCIA: RAMO 16. MEDIO AMBIENTE Y RECURSOS NATURALES PROGRAMA: PROGRAMA DE DEVOLUCIÓN DE DERECHOS MOD. INVERSION: REMANENTE

P.P	Proy.	Descripción	Autorizado	Adecuaciones		Modificado	Devengado	Ejercido	Pagado	Subejercicio
				Ampliaciones	Reducciones					
		Presupuesto Total	0.00	4,666.28	4,666.28	0.00	0.00	0.00	0.00	0.00
P009		ADMINISTRACIÓN FINANCIERA	0.00	4,666.28	4,666.28	0.00	0.00	0.00	0.00	0.00
		P009-072 (REM) RENDIMIENTOS FINANCIEROS DE LA CUENTA PRODDER 2020	0.00	14.27	14.27	0.00	0.00	0.00	0.00	0.00
		P009-079 (REM) RECURSOS PENDIENTES DE ASIGNAR PRODDER 2020	0.00	4,652.01	4,652.01	0.00	0.00	0.00	0.00	0.00


 L.A. CAROLINA FALCÓN ARIAS
 DIRECCIÓN DE PROGRAMACIÓN


 I.O. MAURO WILSON
 PRIMER CONCEJAL

00000254



MUNICIPIO DE MACUSPANA, TABASCO.


GASTO POR PROGRAMAS Y PROYECTOS

CORTE AL MES DE: JULIO 2021

PROCEDENCIA: RAMO 16. MEDIO AMBIENTE Y RECURSOS NATURALES PROGRAMA: SANEAMIENTO DE AGUAS RESIDUALES MOD. INVERSION: REFRENDO

P.P	Proy.	Descripción	Autorizado	Adecuaciones		Modificado	Devengado	Ejercido	Pagado	Subejercicio
				Ampliaciones	Reducciones					
		Presupuesto Total	0.00	2,148,540.00	7,783.18	2,140,756.82	2,140,756.82	2,140,756.82	2,140,756.82	0.00
K002		INFRAESTRUCTURA PARA AGUA POTABLE	0.00	2,148,540.00	7,783.18	2,140,756.82	2,140,756.82	2,140,756.82	2,140,756.82	0.00
	K002-001	REHABILITACION DE LA ESTACION DE BOMBEO DE AGUAS RESIDUALES DEL SISTEMA CIRCUNVALACION, DEL MUNICIPIO DE MACUSPANA, TABASCO. (REF-K002-	0.00	2,148,540.00	7,783.18	2,140,756.82	2,140,756.82	2,140,756.82	2,140,756.82	0.00


 L.A.E SARMELENA FALCÓN ARIAS
 DIRECCIÓN DE PROGRAMACIÓN


 I.Q.I. MAURO WILSON GARRIN
 BOMBER CONCEJAL

00000255



MUNICIPIO DE MACUSPANA, TABASCO.

GASTO POR PROGRAMAS Y PROYECTOS

CORTE AL MES DE: JULIO 2021

PROCEDENCIA: RAMO 16. MEDIO AMBIENTE Y RECURSOS NATURALES PROGRAMA: SANEAMIENTO DE AGUAS RESIDUALES MOD. INVERSION: REMANENTE

P.P	Proy.	Descripción	Autorizado	Adecuaciones		Modificado	Devengado	Ejercido	Pagado	Subejercicio
				Ampliaciones	Reducciones					
		Presupuesto Total	0.00	7,867.31	7,867.31	0.00	0.00	0.00	0.00	0.00
P009		ADMINISTRACIÓN FINANCIERA	0.00	7,867.31	7,867.31	0.00	0.00	0.00	0.00	0.00
		P009-073 (REM) RENDIMIENTOS FINANCIEROS DE LA CUENTA DE PROSANEAR 2020	0.00	84.13	84.13	0.00	0.00	0.00	0.00	0.00
		P009-078 (REM) RECURSOS PENDIENTES DE ASIGNAR PROSANEAR 2020	0.00	7,783.18	7,783.18	0.00	0.00	0.00	0.00	0.00


 L.A.E. NARMENNA FALCÓN ARIAS
 DIRECCIÓN DE PROGRAMACIÓN


 I.Q.I. MAURO WILSON ESPINOSA
 PRIMER CONCEJAL

00000256



MUNICIPIO DE MACUSPANA, TABASCO.

GASTO POR PROGRAMAS Y PROYECTOS

CORTE AL MES DE: JULIO 2021

ENCIA: RAMO 23. PROVISIONES SALARIALES Y ECONÓMICAS PROGRAMA: FONDO PARA ENTIDADES FEDERATIVAS Y MUNICIPIOS PRODUCTORES DE HIDROCARBUROS MOD. INVERSION: PROGRAMA NORMAL

P.P	Proy.	Descripción	Autorizado	Adecuaciones		Modificado	Devengado	Ejercido	Pagado	Subejercicio
				Ampliaciones	Reducciones					
Presupuesto Total			19,047,949.33	16,040,186.72	16,032,089.07	19,056,046.98	0.00	0.00	0.00	0.00
E012		ORDENAMIENTO TERRITORIAL	0.00	0.00	0.00	0.00	0.00	0.00	0.00	0.00
		E012-004 SUMINISTRO DE LUMINARIA PARA ALUMBRADO PUBLICO	0.00	0.00	0.00	0.00	0.00	0.00	0.00	0.00
K002		INFRAESTRUCTURA PARA AGUA POTABLE	0.00	6,056,548.62	3,020,684.65	3,035,863.97	0.00	0.00	0.00	0.00
		K002-013 CONSTRUCCION DE SISTEMA DE AGUA ENTUBADA EN LA RA. VERNET 2DA.SECCION	0.00	6,056,548.62	3,020,684.65	3,035,863.97	0.00	0.00	0.00	0.00
K003		DRENAJE Y ALCANTARILLADO	0.00	0.00	0.00	0.00	0.00	0.00	0.00	0.00
		K003-022 REHABILITACION DE CARCAMO EN MACUSPANA, COL. LA ESCALERA 2DA.ETAPA	0.00	0.00	0.00	0.00	0.00	0.00	0.00	0.00
K005		URBANIZACIÓN	0.00	9,975,540.45	3,626,017.29	6,349,523.16	0.00	0.00	0.00	0.00
		K005-012 CONSTRUCCION DE PAVIMENTO CON CONCRETO HIDRAULICO EN LA CALLE MIGUEL HIDALGO DEL POBLADO AQUILES SERDAN (SAN FERNANDO)	0.00	4,808,678.64	2,084,972.90	2,723,705.74	0.00	0.00	0.00	0.00
		K005-013 CONSTRUCCION DE GUARNICIONES Y BANQUETAS EN LA CALLE MIGUEL HIDALGO DEL POBLADO AQUILES SERDAN (SAN FERNANDO)	0.00	1,103,144.84	116,840.28	986,304.56	0.00	0.00	0.00	0.00
		K005-020 CONSTRUCCION DE PAVIMENTO CON CONCRETO HIDRAULICO EN MACUSPANA, COL. NIÑOS HEROES, CALLE JUAN DE LA BARRERA Y FERNANDO MONTES DE OCA	0.00	2,855,529.24	1,424,204.11	1,431,325.13	0.00	0.00	0.00	0.00
		K005-021 CONSTRUCCION DE PAVIMENTO CON CONCRETO HIDRAULICO MACUSPANA, COL. DIVINO MISTERIO, CALLE CHILAPA	0.00	1,208,187.73	0.00	1,208,187.73	0.00	0.00	0.00	0.00
P009		ADMINISTRACIÓN FINANCIERA	19,047,949.33	8,097.65	9,385,387.13	9,670,659.85	0.00	0.00	0.00	0.00
		P009-009 RECURSOS PENDIENTES DE APLICAR DEL FONDO DE HIDROCARBUROS TERRESTRES 2021	6,149,006.66	0.00	3,625,817.42	2,523,189.24	0.00	0.00	0.00	0.00
		P009-010 RECURSOS PENDIENTES DE APLICAR DEL FONDO DE HIDROCARBUROS MARITIMOS 2021	12,898,942.67	0.00	5,759,569.71	7,139,372.96	0.00	0.00	0.00	0.00
		P009-071 RENDIMIENTOS FINANCIEROS DE LA CUENTA DE HIDROCARBUROS TERRESTRES 2021	0.00	2,914.50	0.00	2,914.50	0.00	0.00	0.00	0.00
		P009-077 RENDIMIENTOS FINANCIEROS DE LA CUENTA DE HIDROCARBUROS MARITIMOS 2021	0.00	5,183.15	0.00	5,183.15	0.00	0.00	0.00	0.00


 L.A.E. CAROLINA FALCÓN ARIAS
 DIRECCIÓN DE PROGRAMACIÓN


 I.Q.I. MAURO W. SANCHEZ
 PRIMER ALCALDE

00000257



MUNICIPIO DE MACUSPANA, TABASCO.


GASTO POR PROGRAMAS Y PROYECTOS

CORTE AL MES DE: JULIO 2021

CEDENCIA: RAMO 23. PROVISIONES SALARIALES Y ECONÓMICAS PROGRAMA: FONDO PARA ENTIDADES FEDERATIVAS Y MUNICIPIOS PRODUCTORES DE HIDROCARBUROS MOD. INVERSION: REMANENTE

P.P	Proy.	Descripción	Autorizado	Adecuaciones		Modificado	Devengado	Ejercido	Pagado	Subejercicio
				Ampliaciones	Reducciones					
		Presupuesto Total	0.00	4,607,480.85	30,153.31	4,577,327.54	0.00	0.00	0.00	0.00
P009		ADMINISTRACIÓN FINANCIERA	0.00	4,607,480.85	30,153.31	4,577,327.54	0.00	0.00	0.00	0.00
		P009-023 (REM) RENDIMIENTOS FINANCIEROS DE LA CUENTA DEL FONDO DE HIDROCARBUROS EN REGIONES TERRESTRES 2020	0.00	2,398.20	2,395.38	2.82	0.00	0.00	0.00	0.00
		P009-034 (REM) RENDIMIENTOS FINANCIEROS DE LA CUENTA DE HIDROCARBUROS TERRESTRES 2018	0.00	608.59	0.00	608.59	0.00	0.00	0.00	0.00
		P009-035 (REM) RENDIMIENTOS FINANCIEROS DE LA CUENTA DEL FONDO DE HIDROCARBUROS EN REGIONES TERRESTRES 2019	0.00	107,335.67	28.11	107,307.56	0.00	0.00	0.00	0.00
		P009-036 (REM) RENDIMIENTOS FINANCIEROS DE LA CUENTA DEL FONDO DE HIDROCARBUROS EN REGIONES MARITIMAS 2018	0.00	711.84	0.00	711.84	0.00	0.00	0.00	0.00
		P009-037 (REM) RENDIMIENTOS FINANCIEROS DE LA CUENTA DEL FONDO DE HIDROCARBUROS EN REGIONES MARITIMAS 2019	0.00	203,866.71	0.00	203,866.71	0.00	0.00	0.00	0.00
		P009-038 (REM) RECURSOS PENDIENTES DE APLICAR DEL FONDO DE HIDROCARBUROS EN REGIONES TERRESTRES 2019	0.00	1,441,961.63	0.00	1,441,961.63	0.00	0.00	0.00	0.00
		P009-039 (REM) RECURSOS PENDIENTES DE APLICAR DEL FONDO DE HIDROCARBUROS EN REGIONES MARITIMAS 2019	0.00	2,822,686.19	0.00	2,822,686.19	0.00	0.00	0.00	0.00
		P009-062 (REM) RECURSOS PENDIENTES DE ASIGNAR DEL FONDO DE HIDROCARBUROS EN REGIONES MARITIMAS 2020	0.00	3,664.60	3,664.60	0.00	0.00	0.00	0.00	0.00
		P009-064 (REM) RENDIMIENTOS FINANCIEROS DE LA CUENTA DE HIDROCARBUROS EN REGIONES MARITIMAS 2020	0.00	24,247.42	24,065.22	182.20	0.00	0.00	0.00	0.00


 L.A.E. BARRERA FALCÓN ARIAS
 DIRECCIÓN DE PROGRAMACIÓN


 I.Q.I. MAURO PINTEL NEGRIN
 PRIMER CONCEJAL

00000258



MUNICIPIO DE MACUSPANA, TABASCO.

GASTO POR PROGRAMAS Y PROYECTOS

CORTE AL MES DE: JULIO 2021

IA: RAMO 33. APORTACIONES FEDERALES PARA ENTIDADES FEDERATIVAS Y MUNICIPIOS PROGRAMA: FONDO DE INFRAESTRUCTURA SOCIAL PARA LAS ENTIDADES (FISE) MOD. INVERSION: PROGRAMA NORMAL

P.P	Proy.	Descripción	Autorizado	Adecuaciones		Modificado	Devengado	Ejercido	Pagado	Subejercicio	
				Ampliaciones	Reducciones						
			Presupuesto Total	10,474,717.00	58,877,189.36	46,427,501.25	22,924,405.11	3,043,219.41	3,043,219.41	3,024,855.15	0.00
K002		INFRAESTRUCTURA PARA AGUA POTABLE	0.00	11,611,871.28	4,573,553.10	7,038,318.18	0.00	0.00	0.00	0.00	0.00
		05000205/ CONSTRUCCION DE POZO PROFUNDO DE AGUA ENTUBADA EN EL MUNICIPIO DE MACUSPANA, RA. MONTE ADENTRO	0.00	3,660,538.44	1,223,175.82	2,437,362.62	0.00	0.00	0.00	0.00	0.00
		05000206/ CONSTRUCCION DE RED DE AGUA POTABLE EN EL MUNICIPIO DE MACUSPANA, RA. MONTE ADENTRO	0.00	7,951,332.84	3,350,377.28	4,600,955.56	0.00	0.00	0.00	0.00	0.00
K032		INFRAESTRUCTURA PARA EL DESARROLLO SOCIAL	0.00	30,451,163.97	14,565,077.04	15,886,086.93	3,043,219.41	3,043,219.41	3,024,855.15	0.00	0.00
		05000203/ REHABILITACION DE CAMINO RURAL EN EL MUNICIPIO DE MACUSPANA, COLONIA BUERGOS	0.00	19,203,483.48	9,435,874.48	9,767,609.00	0.00	0.00	0.00	0.00	0.00
		05000204/ REHABILITACION DE CAMINO RURAL EN EL MUNICIPIO DE MACUSPANA, RA. MELCHOR OCAMPO 3RA.SECC.	0.00	11,247,680.49	5,129,202.56	6,118,477.93	3,043,219.41	3,043,219.41	3,024,855.15	0.00	0.00
P009		ADMINISTRACIÓN FINANCIERA	10,474,717.00	16,814,154.11	27,288,871.11	0.00	0.00	0.00	0.00	0.00	0.00
		P009-011 RECURSOS PENDIENTES DE APLICAR FISE 2021	10,474,717.00	16,814,154.11	27,288,871.11	0.00	0.00	0.00	0.00	0.00	0.00

L.A. E. ORNELA FALCÓN ARIAS
DIRECCIÓN DE PROGRAMACIÓN

I.Q.I. MADRO WILSON GARCÍA
PRIMER CONCEJAL

00000259



MUNICIPIO DE MACUSPANA, TABASCO.

GASTO POR PROGRAMAS Y PROYECTOS

CORTE AL MES DE: JULIO 2021

AGENCIA: RAMO 33. APORTACIONES FEDERALES PARA ENTIDADES FEDERATIVAS Y MUNICIPIOS PROGRAMA: FONDO DE INFRAESTRUCTURA SOCIAL PARA LAS ENTIDADES (FISE) MOD. INVERSION: REFRENDO

P.P	Proy.	Descripción	Autorizado	Adecuaciones		Modificado	Devengado	Ejercido	Pagado	Subejercicio	
				Ampliaciones	Reducciones						
			Presupuesto Total	0.00	15,141,378.36	15,805.52	15,125,572.84	15,125,572.84	15,125,572.84	15,125,572.84	0.00
K005	URBANIZACIÓN		0.00	15,141,378.36	15,805.52	15,125,572.84	15,125,572.84	15,125,572.84	15,125,572.84	0.00	
	K005-	CONSTRUCCION DE PAVIMENTO CON CONCRETO HIDRAULICO EN EL MUNICIPIO DE MACUSPANA, CIUDAD MACUSPANA, COLONIA CENTRO, CALLE "LEON ALEJO TORRES". (REF-K005-039/05000040)	0.00	5,703,847.77	0.01	5,703,847.76	5,703,847.76	5,703,847.76	5,703,847.76	0.00	
	K005-	CONSTRUCCION DE PAVIMENTO CON CONCRETO HIDRAULICO EN EL MUNICIPIO DE MACUSPANA, CIUDAD MACUSPANA, COLONIA CENTRO CALLES "LIMBANO BLANDIN" Y "LAZARO CARDENAS" (REF-K005-040/05000039)	0.00	9,437,530.59	15,805.51	9,421,725.08	9,421,725.08	9,421,725.08	9,421,725.08	0.00	

L.A.E MARTINEZA FALCÓN ARIAS
DIRECCIÓN DE PROGRAMACIÓN

I.Q.I. MAURO WILSON ALBERTIN
PRIMER CONCEJAL

00000260



MUNICIPIO DE MACUSPANA, TABASCO.

GASTO POR PROGRAMAS Y PROYECTOS

CORTE AL MES DE: JULIO 2021

ENCIA: RAMO 33. APORTACIONES FEDERALES PARA ENTIDADES FEDERATIVAS Y MUNICIPIOS PROGRAMA: FONDO DE INFRAESTRUCTURA SOCIAL PARA LAS ENTIDADES (FISE) MOD. INVERSION: REMANENTE

P.P	Proy.	Descripción	Autorizado	Adecuaciones		Modificado	Devengado	Ejercido	Pagado	Subejercicio
				Ampliaciones	Reducciones					
		Presupuesto Total	0.00	287,827.22	49,672.42	238,154.80	0.00	0.00	0.00	0.00
P009		ADMINISTRACIÓN FINANCIERA	0.00	287,827.22	49,672.42	238,154.80	0.00	0.00	0.00	0.00
		P009-044 (REM) RENDIMIENTOS FINANCIEROS DE LA CUENTA DEL FISE ESTATAL 2018	0.00	70.01	70.01	0.00	0.00	0.00	0.00	0.00
		P009-045 (REM) RENDIMIENTOS FINANCIEROS DE LA CUENTA DE FISE MUNICIPAL 2018	0.00	15.98	15.98	0.00	0.00	0.00	0.00	0.00
		P009-046 (REM) RENDIMIENTOS FINANCIEROS DE LA CUENTA DE FISE ESTATAL 2019	0.00	1,303.46	1,303.46	0.00	0.00	0.00	0.00	0.00
		P009-047 (REM) RENDIMIENTOS FINANCIEROS DE LA CUENTA DE FISE MUNICIPAL 2019	0.00	85.36	85.36	0.00	0.00	0.00	0.00	0.00
		P009-049 (REM) RECURSOS PENDIENTES DE APLICAR DEL FISE 2019	0.00	238,154.80	0.00	238,154.80	0.00	0.00	0.00	0.00
		P009-063 (REM) RECURSOS PENDIENTES DE ASIGNAR FISE 2020	0.00	48,197.61	48,197.61	0.00	0.00	0.00	0.00	0.00


 L.A.E. CARMELINA SALCÓN ARIAS
 DIRECCIÓN DE PROGRAMACIÓN


 I.Q.I. MAURO WILSON GUERRIN
 PRIMER CONCEJAL



MUNICIPIO DE MACUSPANA, TABASCO.

GASTO POR PROGRAMAS Y PROYECTOS

CORTE AL MES DE: JULIO 2021

AMO 33. APORTACIONES FEDERALES PARA ENTIDADES FEDERATIVAS Y MUNICIPIOS PROGRAMA: FONDO DE APORTACIONES DE INFRAESTRUCTURA SOCIAL MUNICIPAL (FISM) MOD. INVERSION: PROGRAMA NORMAL

P.P	Proy.	Descripción	Autorizado	Adecuaciones		Modificado	Devengado	Ejercido	Pagado	Subejercicio	
				Ampliaciones	Reducciones						
			Presupuesto Total	157,900,277.70	183,035,372.09	183,875,958.60	157,059,691.19	69,489,141.83	69,489,141.83	67,524,224.42	0.00
F015	VIVIENDA			0.00	8,803,907.60	479,443.62	8,324,463.98	7,477,360.10	7,477,360.10	7,473,344.19	0.00
	F015-001	CONSTRUCCION DE CUARTOS DORMITORIOS		0.00	1,102,324.96	6,471.77	1,095,853.19	1,095,853.19	1,095,853.19	1,095,853.19	0.00
	F015-002	CONSTRUCCION DE CUARTOS DORMITORIOS		0.00	1,101,855.05	8,397.93	1,093,457.12	1,093,457.12	1,093,457.12	1,093,457.12	0.00
	F015-003	CONSTRUCCION DE CUARTOS DORMITORIOS		0.00	1,119,310.12	6,630.02	1,112,680.10	1,112,680.10	1,112,680.10	1,112,680.10	0.00
	F015-004	CONSTRUCCION DE CUARTOS DORMITORIOS		0.00	1,244,299.09	0.00	1,244,299.09	995,253.83	995,253.83	995,253.83	0.00
	F015-005	CONSTRUCCION DE CUARTOS DORMITORIOS		0.00	1,115,996.49	7,406.20	1,108,590.29	1,108,590.29	1,108,590.29	1,108,590.29	0.00
	F015-006	CONSTRUCCION DE CUARTOS DORMITORIOS		0.00	622,573.51	2,073.20	620,500.31	620,500.31	620,500.31	618,562.89	0.00
	F015-007	CONSTRUCCION DE CUARTOS DORMITORIOS		0.00	1,112,290.28	5,700.55	1,106,589.73	1,106,589.73	1,106,589.73	1,106,589.73	0.00
	F015-008	CONSTRUCCION DE CUARTOS DORMITORIOS EN MACUSPANA, EJ. BAYONA		0.00	1,385,258.10	442,763.95	942,494.15	344,435.53	344,435.53	342,357.04	0.00
K002	INFRAESTRUCTURA PARA AGUA POTABLE			0.00	12,524,389.92	3,644,162.44	8,880,227.48	6,048,347.75	6,048,347.75	6,033,469.07	0.00
	K002-003	AMPLIACION DE LA RED DE AGUA POTABLE DE LA CALLE LAZARO CARDENAS, CIUDAD MACUSPANA		0.00	1,332,300.40	5,382.39	1,326,918.01	1,326,918.01	1,326,918.01	1,326,918.01	0.00
	K002-004	CONSTRUCCION DE SISTEMA DE AGUA POTABLE EN LA RA. VEINTE DE NOVIEMBRE		0.00	3,386,700.76	0.00	3,386,700.76	2,852,640.16	2,852,640.16	2,845,957.96	0.00
	K002-005	REHABILITACION DEL SISTEMA DE AGUA ENTUBADA EN MACUSPANA, RA. JOSE MARIA PINO SUAREZ		0.00	7,294,872.76	3,638,780.05	3,656,092.71	1,358,273.58	1,358,273.58	1,350,077.10	0.00
	K002-006	EQUIPAMIENTO DE ANILLOS PARA POZOS ARTESIANOS		0.00	10,440.00	0.00	10,440.00	10,440.00	10,440.00	10,440.00	0.00
	K002-007	EQUIPAMIENTO DE ANILLOS PARA POZOS ARTESIANOS		0.00	12,528.00	0.00	12,528.00	12,528.00	12,528.00	12,528.00	0.00
	K002-008	EQUIPAMIENTO DE ANILLOS PARA POZOS ARTESIANOS		0.00	7,308.00	0.00	7,308.00	7,308.00	7,308.00	7,308.00	0.00
	K002-009	EQUIPAMIENTO DE ANILLOS PARA POZOS ARTESIANOS		0.00	459,360.00	0.00	459,360.00	459,360.00	459,360.00	459,360.00	0.00
	K002-010	EQUIPAMIENTO DE ANILLOS PARA POZOS ARTESIANOS		0.00	20,880.00	0.00	20,880.00	20,880.00	20,880.00	20,880.00	0.00
K003	DRENAJE Y ALCANTARILLADO			0.00	26,002,672.21	5,901,562.87	20,101,109.34	4,708,073.74	4,708,073.74	4,539,701.36	0.00
	K003-003	REHABILITACION DE DRENAJE SANITARIO EN LA CALLE ALMENDROS DE LA COLONIA JOSEFA ORTIZ DE DOMINGUEZ		0.00	2,429,025.59	0.00	2,429,025.59	1,727,820.27	1,727,820.27	1,722,225.37	0.00
	K003-004	REHABILITACION DE DRENAJE SANITARIO EN LA CALLE JOSEFA ORTIZ DE DOMINGUEZ DE LA COLONIA BELEN		0.00	486,443.22	3,996.42	482,446.80	482,446.80	482,446.80	480,840.20	0.00
	K003-005	REHABILITACION DE DRENAJE SANITARIO EN LA CALLE ALFONSO GOMEZ, DE LA COLONIA BELEN		0.00	417,743.94	3,352.68	414,391.26	414,391.26	414,391.26	413,495.81	0.00
	K003-006	REHABILITACION DE DRENAJE SANITARIO EN MACUSPANA, COLONIA OBRERA, CALLE 27 DE FEBRERO		0.00	684,481.62	0.00	684,481.62	0.00	0.00	0.00	0.00
	K003-007	REHABILITACION DE DRENAJE SANITARIO EN MACUSPANA, COL. FLORIDA, CALLE GARDENIAS		0.00	366,872.87	0.00	366,872.87	205,339.92	205,339.92	204,100.80	0.00
	K003-008	REHABILITACION DE DRENAJE SANITARIO EN MACUSPANA, CD. PEMEX, COLONIA AMPLIACION OBRERA, CALLE 1		0.00	1,352,335.68	0.00	1,352,335.68	902,903.34	902,903.34	749,751.68	0.00
	K003-009	REHABILITACION DE DRENAJE SANITARIO EN MACUSPANA, COL. FLORIDA, CALLE OROPEZA		0.00	412,702.62	0.00	412,702.62	30,689.05	30,689.05	30,503.86	0.00
	K003-010	REHABILITACION DE DRENAJE SANITARIO EN MACUSPANA, COL. INDEPENDENCIA, CALLE MIGUEL DOMINGUEZ Y JOSE MARIA MORELOS		0.00	3,707,102.07	1,850,686.62	1,856,415.45	0.00	0.00	0.00	0.00
	K003-011	REHABILITACION DE DRENAJE SANITARIO EN MACUSPANA, COLONIA BELEN, CALLE ALFONSO GOMEZ		0.00	323,476.78	0.00	323,476.78	251,758.26	251,758.26	250,239.03	0.00
	K003-012	REHABILITACION DE DRENAJE SANITARIO EN MACUSPANA, VILLA BENITO JUAREZ (SAN CARLOS), CALLE PORFIRIO DIAZ		0.00	457,889.85	0.00	457,889.85	355,215.03	355,215.03	353,071.49	0.00
	K003-013	REHABILITACION DE DRENAJE SANITARIO EN MACUSPANA, VILLA BENITO JUAREZ (SAN CARLOS), COLONIA SANTA TERESA CALLE SIN NOMBRE		0.00	458,426.12	0.00	458,426.12	337,509.81	337,509.81	335,473.12	0.00

00000262



MUNICIPIO DE MACUSPANA, TABASCO.

GASTO POR PROGRAMAS Y PROYECTOS

CORTE AL MES DE: JULIO 2021

AMO 33. APORTACIONES FEDERALES PARA ENTIDADES FEDERATIVAS Y MUNICIPIOS PROGRAMA: FONDO DE APORTACIONES DE INFRAESTRUCTURA SOCIAL MUNICIPAL (FISM) MOD. INVERSION: PROGRAMA NORMAL

P.P	Proy.	Descripción	Autorizado	Adecuaciones		Modificado	Devengado	Ejercido	Pagado	Subejercicio
				Ampliaciones	Reducciones					
	K003-014	REHABILITACION DE DRENAJE SANITARIO EN MACUSPANA, CD. MACUSPANA, COL. CENTRO CALLE LAZARO CARDENAS	0.00	859,442.04	0.00	859,442.04	0.00	0.00	0.00	0.00
	K003-015	REHABILITACION DE DRENAJE SANITARIO EN MACUSPANA, VILLA BENITO JUAREZ, CALLE MALINCHE	0.00	810,313.56	0.00	810,313.56	0.00	0.00	0.00	0.00
	K003-016	REHABILITACION DE DRENAJE SANITARIO EN MACUSPANA, VILLA BENITO JUAREZ, CALLE EL RETIRO	0.00	897,608.42	0.00	897,608.42	0.00	0.00	0.00	0.00
	K003-017	REHABILITACION DE DRENAJE SANITARIO EN MACUSPANA, COL. INDEPENDENCIA, CALLE CERRADA DE CORREGIDORA	0.00	2,505,791.74	267,589.64	2,238,202.10	0.00	0.00	0.00	0.00
	K003-018	REHABILITACION DE DRENAJE SANITARIO EN MACUSPANA, POB. AGUILES SERDAN (SAN FERNANDO), CALLE INDEPENDENCIA	0.00	1,964,867.59	627,122.01	1,337,745.58	0.00	0.00	0.00	0.00
	K003-019	REHABILITACION DE CARCAMO EN MACUSPANA, RA. SAN ANTONIO	0.00	4,263,683.01	1,980,566.29	2,283,116.72	0.00	0.00	0.00	0.00
	K003-020	REHABILITACION DE CARCAMO EN MACUSPANA, COL. LA ESCALERA	0.00	2,462,004.17	1,168,249.21	1,293,754.96	0.00	0.00	0.00	0.00
	K003-021	REHABILITACION DE DRENAJE SANITARIO EN MACUSPANA, POB. AGUILES SERDAN (SAN FERNANDO) CALLE MIGUEL HIDALGO	0.00	1,142,461.32	0.00	1,142,461.32	0.00	0.00	0.00	0.00
K005		URBANIZACION	0.00	41,644,866.19	12,164,384.97	29,480,481.22	11,261,209.62	11,261,209.62	11,251,739.95	0.00
	K005-004	CONSTRUCCION DE PAVIMENTO CON CONCRETO HIDRAULICO EN LA CALLE PROLONGACION DE ALATORRE DE LA COLONIA CENTRO, CIUDAD MACUSPANA	0.00	1,090,616.80	5,631.66	1,084,985.14	1,084,985.14	1,084,985.14	1,084,985.14	0.00
	K005-005	CONSTRUCCION DE PAVIMENTO CON CONCRETO HIDRAULICO EN LA CALLE PROLONGACION DE MOCTEZUMA COLONIA CENTRO, CIUDAD MACUSPANA	0.00	3,817,223.54	23,100.01	3,794,123.53	3,794,123.53	3,794,123.53	3,793,749.28	0.00
	K005-006	CONSTRUCCION DE PAVIMENTO CON CONCRETO HIDRAULICO EN LA CALLE PROLONGACION DE NIÑOS HEROES, COLONIA CENTRO, CIUDAD MACUSPANA	0.00	1,163,000.95	5,607.26	1,157,393.69	1,157,393.69	1,157,393.69	1,157,393.69	0.00
	K005-007	CONSTRUCCION DE PAVIMENTO CON CONCRETO HIDRAULICO EN LA CALLE PROLONGACION BENITO JUAREZ, COLONIA CENTRO, CIUDAD MACUSPANA	0.00	2,082,381.16	4,610.71	2,077,770.45	2,077,770.45	2,077,770.45	2,076,203.27	0.00
	K005-008	CONSTRUCCION DE PAVIMENTO CON CONCRETO HIDRAULICO EN LA CALLE PROLONGACION DE LAZARO CARDENAS, COLONIA CENTRO, CIUDAD MACUSPANA	0.00	809,242.74	8,834.51	800,408.23	800,408.23	800,408.23	799,979.76	0.00
	K005-009	CONSTRUCCION DE PAVIMENTO CON CONCRETO HIDRAULICO EN LA CALLE PROLONGACION DE MARIANO ABASOLO, COLONIA CENTRO, CIUDAD MACUSPANA	0.00	898,047.32	0.00	898,047.32	783,842.11	783,842.11	782,051.04	0.00
	K005-010	CONSTRUCCION DE PAVIMENTO CON CONCRETO HIDRAULICO EN LA CALLE PROLONGACION DE VICENTE GUERRERO, COL. CENTRO, CIUDAD MACUSPANA	0.00	953,811.32	4,198.48	949,612.84	949,612.84	949,612.84	948,003.72	0.00
	K005-011	CONSTRUCCION DE PAVIMENTO CON CONCRETO HIDRAULICO EN MACUSPANA, COLONIA BELEN, CALLE FRANCISCO GALVEZ GALVEZ	0.00	5,697,936.04	2,843,259.54	2,854,676.50	0.00	0.00	0.00	0.00
	K005-014	CONSTRUCCION DE PAVIMENTO CON CONCRETO HIDRAULICO EN MACUSPANA, COL. DIVINO MISTERIO, CALLE CARRIZAL	0.00	989,569.61	173,157.61	816,412.00	613,073.63	613,073.63	609,374.05	0.00
	K005-015	CONSTRUCCION DE PAVIMENTO CON CONCRETO HIDRAULICO EN MACUSPANA, COL. DIVINO MISTERIO, CALLE PUXCATAN	0.00	1,521,409.66	386,133.60	1,135,276.06	0.00	0.00	0.00	0.00
	K005-016	CONSTRUCCION DE PAVIMENTO CON CONCRETO HIDRAULICO EN MACUSPANA, COL. CENTRO, CALLE JOSE MARIA MORELOS	0.00	1,472,204.14	557,170.83	915,033.31	0.00	0.00	0.00	0.00
	K005-017	CONSTRUCCION DE PAVIMENTO CON CONCRETO HIDRAULICO EN MACUSPANA, COL. CENTRO, CALLE REFORMA	0.00	11,129,991.52	4,226,449.23	6,903,542.29	0.00	0.00	0.00	0.00
	K005-018	CONSTRUCCION DE PAVIMENTO CON CONCRETO HIDRAULICO EN MACUSPANA, COL. FLORIDA, CALLE CAROLINA	0.00	3,827,276.86	1,634,349.34	2,192,927.52	0.00	0.00	0.00	0.00
	K005-019	CONSTRUCCION DE PAVIMENTO CON CONCRETO HIDRAULICO EN MACUSPANA, RA. MELCHOR OCAMPO 2DA. SECCION, CALLE MELCHOR OCAMPO, CALLE CAROLINA	0.00	6,192,154.53	2,291,882.19	3,900,272.34	0.00	0.00	0.00	0.00
K032		INFRAESTRUCTURA PARA EL DESARROLLO SOCIAL	0.00	84,839,386.16	19,851,762.50	64,987,623.66	30,824,388.58	30,824,388.58	29,056,207.81	0.00
	K032-002	REHABILITACION DE CAMINO CON GRAVA DE REVESTIMIENTO	0.00	1,983,474.58	8,108.42	1,975,366.16	1,975,366.16	1,975,366.16	1,975,366.16	0.00
	K032-003	REHABILITACION DE CAMINO CON GRAVA DE REVESTIMIENTO	0.00	1,591,411.24	7,579.19	1,583,832.05	1,583,832.05	1,583,832.05	1,583,832.05	0.00

0000263



MUNICIPIO DE MACUSPANA, TABASCO.

GASTO POR PROGRAMAS Y PROYECTOS

CORTE AL MES DE: JULIO 2021

AMO 33. APORTACIONES FEDERALES PARA ENTIDADES FEDERATIVAS Y MUNICIPIOS PROGRAMA: FONDO DE APORTACIONES DE INFRAESTRUCTURA SOCIAL MUNICIPAL (FISM) MOD. INVERSION: PROGRAMA NORMAL

P.P	Proy.	Descripción	Autorizado	Adecuaciones		Modificado	Devengado	Ejercido	Pagado	Subejercicio
				Ampliaciones	Reducciones					
	K032-004	REHABILITACION DE CAMINO CON GRAVA DE REVESTIMIENTO	0.00	639,045.75	3,129.96	635,915.79	635,915.79	635,915.79	635,915.79	0.00
	K032-005	REHABILITACION DE CAMINO CON GRAVA DE REVESTIMIENTO	0.00	392,699.02	1,841.18	390,857.84	390,857.84	390,857.84	390,857.84	0.00
	K032-006	REHABILITACION DE CAMINO CON GRAVA DE REVESTIMIENTO	0.00	2,047,394.68	6,598.78	2,040,795.90	2,040,795.90	2,040,795.90	2,040,795.90	0.00
	K032-007	REHABILITACION DE CAMINO CON GRAVA DE REVESTIMIENTO	0.00	1,453,277.94	0.00	1,453,277.94	1,272,551.11	1,272,551.11	1,264,871.93	0.00
	K032-008	REHABILITACION DE CAMINO CON GRAVA DE REVESTIMIENTO	0.00	1,384,190.03	6,537.62	1,377,652.41	1,377,652.41	1,377,652.41	1,376,782.77	0.00
	K032-009	REHABILITACION DE CAMINO CON GRAVA DE REVESTIMIENTO	0.00	508,259.29	1,376.02	506,883.27	506,883.27	506,883.27	506,883.27	0.00
	K032-010	REHABILITACION DE CAMINO CON CONCRETO ASFALTICO	0.00	3,055,650.52	27,971.66	3,027,678.86	3,027,678.86	3,027,678.86	3,027,678.86	0.00
	K032-011	REHABILITACION DE CAMINO CON GRAVA DE REVESTIMIENTO	0.00	1,283,311.89	5,002.82	1,278,309.07	1,278,309.07	1,278,309.07	1,278,309.07	0.00
	K032-012	REHABILITACION DE CAMINO CON GRAVA DE REVESTIMIENTO	0.00	1,145,296.19	5,643.20	1,139,652.99	1,139,652.99	1,139,652.99	1,139,652.99	0.00
	K032-013	REHABILITACION DE CAMINO EN MACUSPANA, RA. NARCISO MENDOZA 1ERA. SECCION	0.00	1,208,136.82	11,316.25	1,196,820.57	1,196,820.57	1,196,820.57	966,021.30	0.00
	K032-014	REHABILITACION DE CAMINO EN MACUSPANA, RA. FRANCISCO I. MADERO ALTO 2DA. SECCION	0.00	2,454,317.79	11,269.47	2,443,048.32	2,443,048.32	2,443,048.32	2,438,350.66	0.00
	K032-015	REHABILITACION DE CAMINO EN MACUSPANA, EJ. CELIA GONZALEZ DE ROVIROSA	0.00	3,924,902.00	1,969,173.95	1,955,728.05	1,955,728.05	1,955,728.05	1,884,832.36	0.00
	K032-016	REHABILITACION DE CAMINO EN MACUSPANA, RA. GREGORIO MENDEZ 2DA. SECCION (PATAZTAL)	0.00	1,184,604.17	0.00	1,184,604.17	700,100.59	700,100.59	210,030.18	0.00
	K032-017	REHABILITACION DE CAMINO EN MACUSPANA, RA. MALUCO 1ERA. SECCION	0.00	9,807,162.54	4,894,260.37	4,912,902.17	2,657,152.99	2,657,152.99	2,641,118.44	0.00
	K032-018	REHABILITACION DE CAMINO EN MACUSPANA, RA. BITZAL 6TA. SECCION	0.00	1,391,232.87	0.00	1,391,232.87	1,230,343.87	1,230,343.87	1,222,919.38	0.00
	K032-019	REHABILITACION DE CAMINO EN MACUSPANA, RA. BITZAL 7MA. SECCION	0.00	1,364,535.94	0.00	1,364,535.94	1,214,658.26	1,214,658.26	1,207,328.42	0.00
	K032-020	REHABILITACION DE CAMINO EN MACUSPANA, RA. FRANCISCO BATES	0.00	2,311,247.81	635,532.33	1,675,715.48	0.00	0.00	0.00	0.00
	K032-021	REHABILITACION DE CAMINO EN MACUSPANA, RA. FRANCISCO I. MADERO BAJO	0.00	2,637,864.61	577,095.30	2,060,769.31	1,451,915.67	1,451,915.67	866,171.01	0.00
	K032-022	REHABILITACION DE CAMINO CON MEZCLA ASFALTICA EN MACUSPANA, RA. NUEVA ESPERANZA	0.00	5,590,167.73	2,614,175.41	2,975,992.32	805,691.02	805,691.02	800,829.09	0.00
	K032-023	REHABILITACION DE CAMINO EN MACUSPANA, RA. GUSTAVO A MADERO	0.00	2,060,916.30	0.00	2,060,916.30	1,463,805.00	1,463,805.00	1,454,971.70	0.00
	K032-024	REHABILITACION DE CAMINO EN MACUSPANA, RA. ENCRUCIJADA	0.00	798,484.68	186,684.52	611,800.16	0.00	0.00	0.00	0.00
	K032-025	REHABILITACION DE CAMINO CON MEZCLA ASFALTICA EN MACUSPANA, RA. HERMENEGILDO GALEANA (CHIVEROS)	0.00	4,629,933.95	0.00	4,629,933.95	0.00	0.00	0.00	0.00
	K032-026	AMPLIACION DE ELECTRIFICACION EN MACUSPANA, COL. INDEPENDENCIA, CALLE 1RA. DE MAYO Y CERRADA 21 DE MARZO	0.00	1,922,568.42	957,595.59	964,972.83	475,628.79	475,628.79	142,688.64	0.00
	K032-027	AMPLIACION DE ELECTRIFICACION EN MACUSPANA, COL. INDEPENDENCIA, CALLE 20 DE NOVIEMBRE	0.00	913,933.21	455,028.57	458,904.64	0.00	0.00	0.00	0.00
	K032-028	REHABILITACION DE CAMINO EN MACUSPANA, RA. ALLENDE BAJO 1RA. SECCION (SAN JOAQUIN)	0.00	1,048,869.54	234,951.54	813,918.00	0.00	0.00	0.00	0.00
	K032-029	REHABILITACION DE CAMINO EN MACUSPANA, RA. UNION Y LIBERTAD	0.00	1,549,994.12	283,019.73	1,266,974.39	0.00	0.00	0.00	0.00
	K032-030	REHABILITACION DE CAMINO EN MACUSPANA, RA. ALLENDE ALTO 1RA. SECCION	0.00	1,264,498.73	304,101.00	960,397.73	0.00	0.00	0.00	0.00
	K032-031	REHABILITACION DE CAMINO EN MACUSPANA, RA. ALLENDE ALTO 2DA. SECCION	0.00	1,229,740.32	235,734.70	994,005.62	0.00	0.00	0.00	0.00
	K032-032	REHABILITACION DE CAMINO EN MACUSPANA, RA. LIMON 1A. SECCION SECTOR A	0.00	825,141.70	0.00	825,141.70	0.00	0.00	0.00	0.00
	K032-033	REHABILITACION DE CAMINO EN MACUSPANA, EJ. BENITO JUAREZ	0.00	845,855.26	274,372.15	571,483.11	0.00	0.00	0.00	0.00
	K032-034	REHABILITACION DE CAMINO EN MACUSPANA, RA. GUADALUPE VICTORIA	0.00	1,112,750.47	189,190.53	923,559.94	0.00	0.00	0.00	0.00
	K032-035	REHABILITACION DE CAMINO EN MACUSPANA, RA. NABOR CORNELIO	0.00	951,516.78	309,466.48	642,050.30	0.00	0.00	0.00	0.00
	K032-036	REHABILITACION DE CAMINO EN MACUSPANA, RA. CORRALILLO 1RA. SECCION	0.00	2,803,121.96	902,101.49	1,901,020.47	0.00	0.00	0.00	0.00
	K032-037	REHABILITACION DE CAMINO EN MACUSPANA, RA. CACAHUATILLO	0.00	267,939.75	53,767.33	214,172.42	0.00	0.00	0.00	0.00

00000264



MUNICIPIO DE MACUSPANA, TABASCO.

GASTO POR PROGRAMAS Y PROYECTOS

CORTE AL MES DE: JULIO 2021

AMO 33. APORTACIONES FEDERALES PARA ENTIDADES FEDERATIVAS Y MUNICIPIOS PROGRAMA: FONDO DE APORTACIONES DE INFRAESTRUCTURA SOCIAL MUNICIPAL (FISM) MOD. INVERSION: PROGRAMA NORMAL

P.P	Proy.	Descripción	Autorizado	Adecuaciones		Modificado	Devengado	Ejercido	Pagado	Subejercicio
				Ampliaciones	Reducciones					
		K032-038 REHABILITACION DE CAMINO EN MACUSPANA, RA. LICENCIADO JUAN CESAR BECERRA BATES	0.00	5,513,916.76	1,985,260.21	3,528,656.55	0.00	0.00	0.00	0.00
		K032-039 REHABILITACION DE CAMINO CON MEZCLA ASFALTICA EN MACUSPANA, RA. SANTOS DEGOLLADO 1RA. SECCION (EL BAYO)	0.00	2,294,097.47	0.00	2,294,097.47	0.00	0.00	0.00	0.00
		K032-040 REHABILITACION DE CAMINO CON MEZCLA ASFALTICA EN MACUSPANA, RA. SAN ANTONIO	0.00	3,279,211.64	1,325,453.10	1,953,758.54	0.00	0.00	0.00	0.00
		K032-041 AMPLIACION DE ELECTRIFICACION EN MACUSPANA, RA. CARLOS GREENE 2DA. SECCION	0.00	3,968,711.69	1,368,423.63	2,600,288.06	0.00	0.00	0.00	0.00
P009		ADMINISTRACIÓN FINANCIERA	157,900,277.70	9,420,150.01	141,834,642.20	25,485,785.51	9,169,762.04	9,169,762.04	9,169,762.04	0.00
		P009-013 RECURSOS PENDIENTES DE APLICAR RAMO 33 FONDO III 2021	157,900,277.70	211,205.78	141,834,642.20	16,276,841.28	0.00	0.00	0.00	0.00
		P009-075 RENDIMIENTOS FINANCIEROS DE LA CUENTA DEL FONDO III 2021	0.00	39,182.19	0.00	39,182.19	0.00	0.00	0.00	0.00
		P009-081 APORTACION MUNICIPAL FISE 2021	0.00	9,169,762.04	0.00	9,169,762.04	9,169,762.04	9,169,762.04	9,169,762.04	0.00


 L.A.E. CARMELO FALCÓN ARIAS
 DIRECCIÓN DE PROGRAMACIÓN


 I.Q. MAURICIO ANZIG NEGRÍN
 PRIMER CONCEJAL



MUNICIPIO DE MACUSPANA, TABASCO.

GASTO POR PROGRAMAS Y PROYECTOS

CORTE AL MES DE: JULIO 2021

IA: RAMO 33. APORTACIONES FEDERALES PARA ENTIDADES FEDERATIVAS Y MUNICIPIOS PROGRAMA: FONDO DE APORTACIONES DE INFRAESTRUCTURA SOCIAL MUNICIPAL (FISM) MOD. INVERSION: REFRENDO

P.P	Proy.	Descripción	Autorizado	Adecuaciones		Modificado	Devengado	Ejercido	Pagado	Subejercicio
				Ampliaciones	Reducciones					
		Presupuesto Total	0.00	12,054,137.39	4,625,329.35	7,428,808.04	7,183,977.93	7,183,977.93	7,183,977.93	0.00
K003	DRENAJE Y ALCANTARILLADO		0.00	10,000,982.64	4,625,329.35	5,375,653.29	5,375,653.29	5,375,653.29	5,375,653.29	0.00
	K003-001 CONSTRUCCION DE DRENAJE PROFUNDO EN LA CALLE REFORMA DEL MPIO. DE MACUSPANA, TABASCO. (REF-K003-015)		0.00	750,826.08	221.39	750,604.69	750,604.69	750,604.69	750,604.69	0.00
	K003-002 CONSTRUCCION DE CARCAMO EN LA CALLE REFORMA, DEL MUNICIPIO DE MACUSPANA, TABASCO (REF-K003-021)		0.00	9,250,156.56	4,625,107.96	4,625,048.60	4,625,048.60	4,625,048.60	4,625,048.60	0.00
K005	URBANIZACIÓN		0.00	377,857.61	0.00	377,857.61	377,857.61	377,857.61	377,857.61	0.00
	K005-003 REHABILITACION DE CALLE DE ACCESO A LA COLONIA ARBOLEDAS (REF-K005-046)		0.00	377,857.61	0.00	377,857.61	377,857.61	377,857.61	377,857.61	0.00
K014	MEJORMIENTO INTEGRAL DE LA INFRAESTRUCTURA EDUCATIVA, CULTURAL Y DEPORTIVA.		0.00	244,830.11	0.00	244,830.11	0.00	0.00	0.00	0.00
	K014-001 CONSTRUCCION DE TECHADO EN AREA DE IMPARTICION DE EDUCACION FISICA EN LA ESCUELA PRIMARIA GENERAL ANAYA CLAVE 27DPR0638K. (REF-K014-017)		0.00	244,830.11	0.00	244,830.11	0.00	0.00	0.00	0.00
K032	INFRAESTRUCTURA PARA EL DESARROLLO SOCIAL		0.00	1,430,467.03	0.00	1,430,467.03	1,430,467.03	1,430,467.03	1,430,467.03	0.00
	K032-001 REHABILITACION DE CAMINO CON GRAVA DE REVESTIMIENTO (REF-K032-013)		0.00	1,430,467.03	0.00	1,430,467.03	1,430,467.03	1,430,467.03	1,430,467.03	0.00


 L.F. CARMELO FALCÓN ARIAS
 DIRECCIÓN DE PROGRAMACIÓN


 I.Q.I. MAURO VILLAS BÉGRIN
 PRIMER CONCEJAL



MUNICIPIO DE MACUSPANA, TABASCO.

GASTO POR PROGRAMAS Y PROYECTOS

CORTE AL MES DE: JULIO 2021

A: RAMO 33. APORTACIONES FEDERALES PARA ENTIDADES FEDERATIVAS Y MUNICIPIOS PROGRAMA: FONDO DE APORTACIONES DE INFRAESTRUCTURA SOCIAL MUNICIPAL (FISM) MOD. INVERSION: REMANENTE

P.P	Proy.	Descripción	Autorizado	Adecuaciones		Modificado	Devengado	Ejercido	Pagado	Subejercicio
				Ampliaciones	Reducciones					
		Presupuesto Total	0.00	490,956.74	485,836.85	5,119.89	0.00	0.00	0.00	0.00
P009		ADMINISTRACIÓN FINANCIERA	0.00	490,956.74	485,836.85	5,119.89	0.00	0.00	0.00	0.00
		P009-041 (REM) RENDIMIENTOS FINANCIEROS DE LA CUENTA DEL RAMO 33 FIII 2018	0.00	135,031.80	135,031.80	0.00	0.00	0.00	0.00	0.00
		P009-042 (REM) RENDIMIENTOS FINANCIEROS DE LA CUENTA DEL RAMO 33 FIII 2019	0.00	160,903.57	156,355.00	4,548.57	0.00	0.00	0.00	0.00
		P009-048 (REM) RECURSOS PENDIENTES DE APLICAR RAMO 33 FONDO III 2019	0.00	50,124.29	50,124.00	0.29	0.00	0.00	0.00	0.00
		P009-065 (REM) RECURSOS PENDIENTES DE ASIGNAR RAMO 33 FONDO III 2020	0.00	72,759.99	72,759.99	0.00	0.00	0.00	0.00	0.00
		P009-066 (REM) RENDIMIENTOS FINANCIEROS DE LA CUENTA DEL RAMO 33 FIII 2020	0.00	72,137.09	71,566.06	571.03	0.00	0.00	0.00	0.00

L.A.E. CARMEN NA FALCÓN ARIAS
DIRECCIÓN DE PROGRAMACIÓN

I.Q.I. MAURICIO WILSON WEGGIN
PRIMER CONCEJAL



MUNICIPIO DE MACUSPANA, TABASCO.

GASTO POR PROGRAMAS Y PROYECTOS

CORTE AL MES DE: JULIO 2021

: RAMO 33. APORTACIONES FEDERALES PARA ENTIDADES FEDERATIVAS Y MUNICIPIOS PROGRAMA: FIV FONDO DE APORTACIONES PARA EL FORTALECIMIENTO DE LOS MUNICIPIOS (FORTAMUN) MOD. INVERSION: PROGRAMA NORMAL

P.P	Proy.	Descripción	Autorizado	Adecuaciones		Modificado	Devengado	Ejercido	Pagado	Subejercicio
				Ampliaciones	Reducciones					
		Presupuesto Total	115,360,110.36	16,541,455.43	16,982,415.20	114,919,150.59	59,580,283.02	53,869,743.88	52,616,912.68	5,710,539.14
K024		ADQUISICION DE BIENES MUEBLES	0.00	384,956.52	0.00	384,956.52	384,956.52	0.00	0.00	384,956.52
		K024-007 ADQUISICION DE 3 TERMINALES DIGITAL MOVIL	0.00	384,956.52	0.00	384,956.52	384,956.52	0.00	0.00	384,956.52
P007		SEGURIDAD PÚBLICA	115,360,110.36	16,155,658.32	16,982,415.20	114,533,353.48	59,195,326.50	53,869,743.88	52,616,912.68	5,325,582.62
		P007-001 OPERACION DE SEGURIDAD PUBLICA	115,360,110.36	16,155,658.32	16,982,415.20	114,533,353.48	59,195,326.50	53,869,743.88	52,616,912.68	5,325,582.62
P009		ADMINISTRACIÓN FINANCIERA	0.00	840.59	0.00	840.59	0.00	0.00	0.00	0.00
		P009-076 RENDIMIENTOS FINANCIEROS DE LA CUENTA DEL FONDO IV 2021	0.00	840.59	0.00	840.59	0.00	0.00	0.00	0.00

L.A. CAROLINA FALCÓN ARIAS
DIRECCIÓN DE PROGRAMACIÓN

I.Q.I. MAURICIO WILSON NESSIN
PRIMER CONCEJAL



MUNICIPIO DE MACUSPANA, TABASCO.


GASTO POR PROGRAMAS Y PROYECTOS

CORTE AL MES DE: JULIO 2021

: RAMO 33. APORTACIONES FEDERALES PARA ENTIDADES FEDERATIVAS Y MUNICIPIOS PROGRAMA: FIV FONDO DE APORTACIONES PARA EL FORTALECIMIENTO DE LOS MUNICIPIOS (FORTAMUN) MOD. INVERSION: REFRENDO

P.P	Proy.	Descripción	Autorizado	Adecuaciones		Modificado	Devengado	Ejercido	Pagado	Subejercicio
				Ampliaciones	Reducciones					
		Presupuesto Total	0.00	2,071,040.02	0.02	2,071,040.00	2,071,040.00	2,071,040.00	2,071,040.00	0.00
P007	SEGURIDAD PÚBLICA		0.00	2,071,040.02	0.02	2,071,040.00	2,071,040.00	2,071,040.00	2,071,040.00	0.00
	P007-003 (P007-001) OPERACION DE SEGURIDAD PUBLICA REFRENDO FIV 2020		0.00	2,071,040.02	0.02	2,071,040.00	2,071,040.00	2,071,040.00	2,071,040.00	0.00


 L.A.E. CARMEN NA FALCÓN ARIAS
 DIRECCIÓN DE PROGRAMACIÓN


 I.Q.I. MAURO WILSON GARCÍA
 PRIMER CONCEJAL

0000269



MUNICIPIO DE MACUSPANA, TABASCO.

GASTO POR PROGRAMAS Y PROYECTOS

CORTE AL MES DE: JULIO 2021

: RAMO 33. APORTACIONES FEDERALES PARA ENTIDADES FEDERATIVAS Y MUNICIPIOS PROGRAMA: FIV FONDO DE APORTACIONES PARA EL FORTALECIMIENTO DE LOS MUNICIPIOS (FORTAMUN) MOD. INVERSION: REMANENTE

P.P	Proy.	Descripción	Autorizado	Adecuaciones		Modificado	Devengado	Ejercido	Pagado	Subejercicio
				Ampliaciones	Reducciones					
		Presupuesto Total	0.00	207,949.50	131,509.79	76,439.71	0.00	0.00	0.00	0.00
P009		ADMINISTRACIÓN FINANCIERA	0.00	207,949.50	131,509.79	76,439.71	0.00	0.00	0.00	0.00
		P009-022 (REM) RECURSOS PENDIENTES DE ASIGNAR FIV 2020	0.00	128,516.62	128,516.60	0.02	0.00	0.00	0.00	0.00
		P009-024 (REM) RENDIMIENTOS FINANCIEROS DE LA CUENTA DEL RAMO 33 FIV 2020	0.00	3,703.91	2,993.19	710.72	0.00	0.00	0.00	0.00
		P009-040 (REM) RENDIMIENTOS FINANCIEROS DE LA CUENTA DE RAMO 33 FIV 2019	0.00	72,032.90	0.00	72,032.90	0.00	0.00	0.00	0.00
		P009-043 (REM) RENDIMIENTOS FINANCIEROS DE LA CUENTA DEL RAMO 33 FIV 2018	0.00	3,696.07	0.00	3,696.07	0.00	0.00	0.00	0.00

L.A.E CARMENA FALCÓN ARIAS
DIRECCIÓN DE PROGRAMACIÓN

I.Q.I. MAURO WILSON REGRIN
PRIMERO CONCEJAL



MUNICIPIO DE MACUSPANA, TABASCO.

GASTO POR PROGRAMAS Y PROYECTOS

CORTE AL MES DE: JULIO 2021

PROCEDENCIA: CONVENIOS PROGRAMA: RECURSOS TRANSFERIDOS TRÁNSITO MOD. INVERSION: PROGRAMA NORMAL

P.P	Proy.	Descripción	Autorizado	Adecuaciones		Modificado	Devengado	Ejercido	Pagado	Subejercicio	
				Ampliaciones	Reducciones						
			Presupuesto Total	2,969,487.00	742,579.44	647,258.44	3,064,808.00	1,330,708.88	1,330,708.88	1,310,291.27	0.00
E019	VIGILANCIA DE TRANSITO		2,969,487.00	742,579.44	647,258.44	3,064,808.00	1,330,708.88	1,330,708.88	1,310,291.27	0.00	
	E019-002 OPERACION DE TRANSITO CT		2,969,487.00	742,579.44	647,258.44	3,064,808.00	1,330,708.88	1,330,708.88	1,310,291.27	0.00	


 L.A.B. CARMELINA FALCÓN ARIAS
 DIRECCIÓN DE PROGRAMACIÓN


 I.Q.I. MAURO WINOCCO MARTÍN
 PRIMER ALCALDE



MUNICIPIO DE MACUSPANA, TABASCO.

GASTO POR PROGRAMAS Y PROYECTOS

CORTE AL MES DE: JULIO 2021

PROCEDENCIA: CONVENIOS PROGRAMA: RECURSOS TRANSFERIDOS TRÁNSITO MOD. INVERSION: REMANENTE

P.P	Proy.	Descripción	Autorizado	Adecuaciones		Modificado	Devengado	Ejercido	Pagado	Subejercicio	
				Ampliaciones	Reducciones						
			Presupuesto Total	0.00	305,308.79	127,993.07	177,315.72	127,897.31	127,897.31	127,897.31	0.00
E019		VIGILANCIA DE TRANSITO	0.00	127,945.19	47.88	127,897.31	127,897.31	127,897.31	127,897.31	127,897.31	0.00
		E019-003 (REM) OPERACION DE TRANSITO	0.00	127,945.19	47.88	127,897.31	127,897.31	127,897.31	127,897.31	127,897.31	0.00
P009		ADMINISTRACIÓN FINANCIERA	0.00	177,363.60	127,945.19	49,418.41	0.00	0.00	0.00	0.00	0.00
		P009-021 (REM) RECURSOS PENDIENTES DE ASIGNAR CONV-TRANSITO 2020	0.00	131,938.66	127,945.19	3,993.47	0.00	0.00	0.00	0.00	0.00
		P009-025 (REM) RECURSOS PENDIENTES DE APLICAR DEL CONVENIO TRANSITO 2019	0.00	45,424.94	0.00	45,424.94	0.00	0.00	0.00	0.00	0.00

L.A.E CARMELENA FALCÓN ARIAS
DIRECCIÓN DE PROGRAMACIÓN

I.Q.I. MAURO ALBERTO BUEGRIN
PRIMERO CONCEJAL



MUNICIPIO DE MACUSPANA, TABASCO.

GASTO POR PROGRAMAS Y PROYECTOS

CORTE AL MES DE: JULIO 2021

PROCEDENCIA: CONVENIOS PROGRAMA: RECURSOS TRANSFERIDOS SAPAM MOD. INVERSION: PROGRAMA NORMAL

P.P	Proy.	Descripción	Autorizado	Adecuaciones		Modificado	Devengado	Ejercido	Pagado	Subejercicio	
				Ampliaciones	Reducciones						
			Presupuesto Total	62,321,602.82	17,598,115.33	20,696,145.15	59,223,573.00	32,895,653.94	31,559,497.96	29,349,475.83	1,336,155.98
E001	AGUA POTABLE		48,892,634.82	13,898,977.24	15,421,962.52	47,369,649.54	27,239,193.11	25,903,037.13	23,929,834.35	1,336,155.98	
	E001-001 OPERACION DE AGUA POTABLE		48,892,634.82	13,898,977.24	15,421,962.52	47,369,649.54	27,239,193.11	25,903,037.13	23,929,834.35	1,336,155.98	
E002	DRENAJE Y ALCANTARILLADO		13,428,968.00	3,230,768.91	5,274,182.63	11,385,554.28	5,243,351.25	5,243,351.25	5,006,531.90	0.00	
	E002-001 OPERACION DE DRENAJE Y ALCANTARILLADO		13,428,968.00	3,230,768.91	5,274,182.63	11,385,554.28	5,243,351.25	5,243,351.25	5,006,531.90	0.00	
K024	ADQUISICION DE BIENES MUEBLES		0.00	468,369.18	0.00	468,369.18	413,109.58	413,109.58	413,109.58	0.00	
	K024-006 ADQUISICION DE BOMBAS SUMERGIBLES, MOTOR MONOFASICO Y CAJA DE CONTROL		0.00	468,369.18	0.00	468,369.18	413,109.58	413,109.58	413,109.58	0.00	

L.A.E. CARMELINA FALCÓN ARIAS
DIRECCIÓN DE PROGRAMACIÓN

I.Q.I. MAURICIO MATEO GREGIN
PRIMER CONCEJAL



MUNICIPIO DE MACUSPANA, TABASCO.

GASTO POR PROGRAMAS Y PROYECTOS

CORTE AL MES DE: JULIO 2021

PROCEDENCIA: CONVENIOS PROGRAMA: RECURSOS TRANSFERIDOS SAPAM MOD. INVERSION: REMANENTE

P.P	Proy.	Descripción	Autorizado	Adecuaciones		Modificado	Devengado	Ejercido	Pagado	Subejercicio
				Ampliaciones	Reducciones					
Presupuesto Total			0.00	11,928,954.75	5,282,718.35	6,646,236.40	5,095,864.44	5,095,864.44	4,976,927.44	0.00
E001		AGUA POTABLE	0.00	4,516,594.44	118,937.00	4,397,657.44	4,397,657.44	4,397,657.44	4,278,720.44	0.00
		E001-002 OPERACION DE AGUA POTABLE (REMANENTE 2020)	0.00	4,516,594.44	118,937.00	4,397,657.44	4,397,657.44	4,397,657.44	4,278,720.44	0.00
E002		DRENAJE Y ALCANTARILLADO	0.00	698,207.00	0.00	698,207.00	698,207.00	698,207.00	698,207.00	0.00
		E002-002 OPERACION DE DRENAJE Y ALCANTARILLADO (REMANENTE 2020)	0.00	698,207.00	0.00	698,207.00	698,207.00	698,207.00	698,207.00	0.00
P009		ADMINISTRACIÓN FINANCIERA	0.00	6,714,153.31	5,163,781.35	1,550,371.96	0.00	0.00	0.00	0.00
		P009-017 (REM) RECURSOS PENDIENTES DE ASIGNAR CONVENIO SAPAM 2020	0.00	4,988,839.43	4,988,839.43	0.00	0.00	0.00	0.00	0.00
		P009-026 (REM) RECURSOS PENDIENTES DE APLICAR DEL CONVENIO SAPAM 2019	0.00	1,725,313.88	174,941.92	1,550,371.96	0.00	0.00	0.00	0.00


 L.A.E. CARMENNA FALCÓN ARIAS
 DIRECCIÓN DE PROGRAMACIÓN


 I.Q.I. MAURO WILSON NEGRIN
 PRIMER CONCEJAL