

**CONCEJO MUNICIPAL
DE MACUSPANA, TABASCO**

2020-2021



III. Información Programática

j) Gasto por Categoría Programática

MARZO 2021



MUNICIPIO DE MACUSPANA, TABASCO.
GASTO POR CATEGORIA PROGRAMATICA
CORTE AL MES DE: MARZO

P.P U.R.	Descripción	Autorizado	Adecuaciones		Modificado	Devengado	Ejercido	Pagado	SubEjercicio	Saldos	
			Ampliaciones	Reducciones						Por Devengar	Devengado por Ejercer
	Presupuesto Total	746,592,674.54	225,219,519.63	172,299,506.97	799,512,687.20	163,358,642.95	161,549,449.75	151,065,303.56	636,154,044.25	312,154,158.40	1,809,193.20
E001	AGUA POTABLE	48,892,634.82	10,532,133.30	7,328,386.86	52,096,381.26	13,530,264.49	13,188,999.25	12,487,370.54	38,566,116.77	20,788,876.77	341,265.24
	E001-001 OPERACION DE AGUA POTABLE	48,892,634.82	6,074,475.86	7,328,386.86	47,638,723.82	9,191,544.05	8,850,278.81	8,148,650.10	38,447,179.77	20,788,876.77	341,265.24
	E001-002 OPERACION DE AGUA POTABLE (REMANENTE 2020)	0.00	4,397,657.44	0.00	4,397,657.44	4,278,720.44	4,278,720.44	4,278,720.44	118,937.00	0.00	0.00
	E001-003 (REM) OPERACION DE AGUA LIMPIA	0.00	60,000.00	0.00	60,000.00	60,000.00	60,000.00	60,000.00	0.00	0.00	0.00
E002	DRENAJE Y ALCANTARILLADO	13,428,968.00	2,919,926.68	4,065,838.50	12,283,056.18	2,760,309.68	2,760,309.68	2,088,655.30	9,522,746.50	6,244,421.72	0.00
	E002-001 OPERACION DE DRENAJE Y ALCANTARILLADO	13,428,968.00	2,221,719.68	4,065,838.50	11,584,849.18	2,062,102.68	2,062,102.68	1,390,448.30	9,522,746.50	6,244,421.72	0.00
	E002-002 OPERACION DE DRENAJE Y ALCANTARILLADO (REMANENTE 2020)	0.00	698,207.00	0.00	698,207.00	698,207.00	698,207.00	698,207.00	0.00	0.00	0.00
E005	APOYO A LA CULTURA	19,169,763.00	567,669.96	530,416.96	19,207,016.00	3,168,470.33	3,168,470.33	2,939,089.49	16,038,545.67	16,012,894.67	0.00
	E005-001 OPERACION DE LAS CASAS DE LA CULTURA Y BIBLIOTECAS	19,169,763.00	565,649.96	530,416.96	19,204,996.00	3,166,450.33	3,166,450.33	2,937,069.49	16,038,545.67	16,012,894.67	0.00
	E005-002 OPERACION DE LA CASA DE LA CULTURA Y BIBLIOTECAS (REMANENTE 2020)	0.00	2,020.00	0.00	2,020.00	2,020.00	2,020.00	2,020.00	0.00	0.00	0.00
E006	RECREACION	21,673,097.00	315,952.57	785,952.57	21,203,097.00	3,547,067.66	3,547,067.66	3,247,872.73	17,656,029.34	15,256,029.34	0.00
	E006-002 EVENTOS	1,000,000.00	0.00	0.00	1,000,000.00	0.00	0.00	0.00	1,000,000.00	0.00	0.00
	E006-001 OPERACION DE DECURM	18,973,097.00	315,952.57	485,952.57	18,803,097.00	3,547,067.66	3,547,067.66	3,247,872.73	15,256,029.34	15,256,029.34	0.00
	E006-006 DIA DEL MESTRO	1,000,000.00	0.00	0.00	1,000,000.00	0.00	0.00	0.00	1,000,000.00	0.00	0.00
	E006-003 DIA DE REYES	300,000.00	0.00	300,000.00	0.00	0.00	0.00	0.00	0.00	0.00	0.00
	E006-004 DIA DE LAS MADRES	200,000.00	0.00	0.00	200,000.00	0.00	0.00	0.00	200,000.00	0.00	0.00
	E006-005 CELEBRACION DEL DIA DEL NIÑO	200,000.00	0.00	0.00	200,000.00	0.00	0.00	0.00	200,000.00	0.00	0.00
E007	DEPORTE	1,882,217.00	2,794.13	2,794.13	1,882,217.00	245,932.86	245,932.86	225,109.08	1,636,284.14	1,636,284.14	0.00
	E007-001 OPERACION DE DEPORTES	1,882,217.00	2,794.13	2,794.13	1,882,217.00	245,932.86	245,932.86	225,109.08	1,636,284.14	1,636,284.14	0.00
E012	ORDENAMIENTO TERRITORIAL	39,527,581.00	3,742,349.01	5,314,879.41	37,955,050.60	8,230,768.92	8,230,768.92	7,470,008.05	29,724,281.68	21,414,052.88	0.00
	E012-001 OPERACION DE SERVICIOS MUNICIPALES	22,590,000.00	3,213,337.15	3,348,031.15	22,455,306.00	6,613,377.48	6,613,377.48	6,273,332.00	15,841,928.52	15,263,379.32	0.00
	E012-002 OPERACION DE BACHEO	1,582,581.00	128,575.99	128,575.99	1,582,581.00	259,013.64	259,013.64	237,177.52	1,323,567.36	1,323,567.36	0.00
	E012-003 OPERACION DE ALUMBRADO PUBLICO	15,355,000.00	400,435.87	1,838,272.27	13,917,163.60	1,358,377.80	1,358,377.80	959,498.53	12,558,785.80	4,827,106.20	0.00
E019	VIGILANCIA DE TRANSITO	10,569,487.00	713,717.97	551,360.57	10,731,844.40	1,603,545.83	1,603,545.83	1,515,237.30	9,128,298.57	7,537,853.77	0.00
	E019-001 OPERACION DE TRANSITO MUNICIPAL (INGRESOS DE GESTION 2021)	7,600,000.00	513,841.35	513,841.35	7,600,000.00	1,019,717.73	1,019,717.73	946,403.95	6,580,282.27	4,989,837.47	0.00
	E019-002 OPERACION DE TRANSITO CT	2,969,487.00	132,840.22	37,519.22	3,064,808.00	516,791.70	516,791.70	501,796.95	2,548,016.30	2,548,016.30	0.00
	E019-003 (REM) OPERACION DE TRANSITO	0.00	67,036.40	0.00	67,036.40	67,036.40	67,036.40	67,036.40	0.00	0.00	0.00
E029	PROTECCION CIVIL	3,400,000.00	165,951.60	215,951.60	3,350,000.00	594,398.57	594,398.57	538,072.60	2,755,601.43	2,665,601.43	0.00
	E029-001 GASTO DE OPERACION DE LA COORDINACIÓN DE PROTECCIÓN CIVIL	3,400,000.00	165,951.60	215,951.60	3,350,000.00	594,398.57	594,398.57	538,072.60	2,755,601.43	2,665,601.43	0.00
E031	ATENCION A PERSONAS CON DISCAPACIDAD	2,300,694.00	294,759.14	294,759.14	2,300,694.00	481,970.99	481,970.99	464,698.53	1,818,723.01	1,818,723.01	0.00
	E031-001 OPERACION DE LA UBR	2,300,694.00	294,759.14	294,759.14	2,300,694.00	481,970.99	481,970.99	464,698.53	1,818,723.01	1,818,723.01	0.00
E032	ASISTENCIA A ADULTOS MAYORES	350,000.00	0.00	0.00	350,000.00	0.00	0.00	0.00	350,000.00	0.00	0.00
	E032-001 PROGRAMA PERMANENTE CASA DIA DEL ANCIANO	350,000.00	0.00	0.00	350,000.00	0.00	0.00	0.00	350,000.00	0.00	0.00
E035	ATENCIÓN A FAMILIAS Y POBLACION VULNERABLE	20,240,777.30	819,934.65	1,496,538.65	19,564,173.30	4,082,406.70	4,082,406.70	3,695,615.80	15,481,766.60	14,052,051.56	0.00
	E035-002 DONATIVOS	1,000,000.00	0.00	0.00	1,000,000.00	12,850.00	12,850.00	12,850.00	987,150.00	0.00	0.00
	E035-001 GASTOS DE OPERACION DEL D.I.F. MUNICIPAL	19,240,777.30	611,538.65	1,496,538.65	18,355,777.30	4,061,160.70	4,061,160.70	3,674,369.80	14,294,616.60	13,944,171.56	0.00
	E035-002 OPERACION DEL DIF (REMANENTE 2020)	0.00	8,396.00	0.00	8,396.00	8,396.00	8,396.00	8,396.00	0.00	0.00	0.00
	E035-003 (REM) PROGRAMA DE APOYO AL COVID-19	0.00	200,000.00	0.00	200,000.00	0.00	0.00	0.00	200,000.00	107,880.00	0.00
E039	BIENESTAR ALIMENTARIO NUTRICIONAL	800,000.00	310.00	300,000.00	500,310.00	3,156.00	3,156.00	3,156.00	497,154.00	0.00	0.00
	E039-001 OPERACION DEL CENDI MUNICIPAL "BERTHA VONN GLUMMER"	800,000.00	0.00	300,000.00	500,000.00	2,846.00	2,846.00	2,846.00	497,154.00	0.00	0.00
	E039-002 OPERACION DEL CENDI MUNICIPAL "BERTHA VONN GLUMMER" (REMANENTE 2020)	0.00	310.00	0.00	310.00	310.00	310.00	310.00	0.00	0.00	0.00

00000163



MUNICIPIO DE MACUSPANA, TABASCO.

GASTO POR CATEGORIA PROGRAMATICA

CORTE AL MES DE: MARZO

P.P	U.R.	Descripción	Autorizado	Adecuaciones		Modificado	Devengado	Ejercido	Pagado	SubEjercicio	Saldos	
				Ampliaciones	Reducciones						Por Devengar	Devengado por Ejercer
E048		PRESTACION DE SERVICIOS PUBLICOS	2,818,782.00	95,365.63	95,365.63	2,818,782.00	583,423.88	583,423.88	531,272.54	2,235,358.12	2,235,358.12	0.00
E048-001		OPERACION DE REGISTRO CIVIL	2,818,782.00	95,365.63	95,365.63	2,818,782.00	583,423.88	583,423.88	531,272.54	2,235,358.12	2,235,358.12	0.00
F001		DESARROLLO AGRICOLA	6,000,000.00	640,092.34	348,592.34	6,291,500.00	1,394,047.04	1,394,047.04	1,253,685.49	4,897,452.96	4,550,952.96	0.00
F001-001		OPERACION DE DESARROLLO	6,000,000.00	293,592.34	348,592.34	5,945,000.00	1,394,047.04	1,394,047.04	1,253,685.49	4,550,952.96	4,550,952.96	0.00
F001-002		DEVOLUCION DE RECURSOS POR LA COMPRA DE LECHONES PARA ENGORDA A PERSONAS DE ESCASOS RECURSOS	0.00	346,500.00	0.00	346,500.00	0.00	0.00	0.00	346,500.00	0.00	0.00
F008		APOYO TURISTICO	3,115,825.00	193,623.68	313,373.68	2,996,075.00	561,899.07	561,899.07	492,512.99	2,434,175.93	2,434,175.93	0.00
F008-001		OPERACION DE FOMENTO ECONOMICO Y TURISMO	3,115,825.00	193,623.68	313,373.68	2,996,075.00	561,899.07	561,899.07	492,512.99	2,434,175.93	2,434,175.93	0.00
F015		VIVIENDA	0.00	7,418,649.50	0.00	7,418,649.50	1,281,355.54	1,281,355.54	1,281,355.54	6,137,293.96	6,094,286.08	0.00
F015-001		CONSTRUCCION DE CUARTOS DORMITORIOS	0.00	1,102,324.96	0.00	1,102,324.96	0.00	0.00	0.00	1,102,324.96	1,095,853.82	0.00
F015-002		CONSTRUCCION DE CUARTOS DORMITORIOS	0.00	1,101,855.05	0.00	1,101,855.05	598,444.61	598,444.61	598,444.61	503,410.44	496,385.31	0.00
F015-003		CONSTRUCCION DE CUARTOS DORMITORIOS	0.00	1,119,310.12	0.00	1,119,310.12	0.00	0.00	0.00	1,119,310.12	1,112,680.11	0.00
F015-004		CONSTRUCCION DE CUARTOS DORMITORIOS	0.00	1,244,299.09	0.00	1,244,299.09	315,474.12	315,474.12	315,474.12	928,824.97	920,463.80	0.00
F015-005		CONSTRUCCION DE CUARTOS DORMITORIOS	0.00	1,115,996.49	0.00	1,115,996.49	0.00	0.00	0.00	1,115,996.49	1,109,179.03	0.00
F015-006		CONSTRUCCION DE CUARTOS DORMITORIOS	0.00	622,573.51	0.00	622,573.51	181,354.63	181,354.63	181,354.63	441,218.88	439,216.44	0.00
F015-007		CONSTRUCCION DE CUARTOS DORMITORIOS	0.00	1,112,290.28	0.00	1,112,290.28	186,082.18	186,082.18	186,082.18	926,208.10	920,507.57	0.00
F021		APOYO AL FOMENTO DE LA CULTURA AMBIENTAL	2,148,548.00	115,881.02	195,881.02	2,068,548.00	452,118.91	452,118.91	396,013.23	1,616,429.09	1,586,429.09	0.00
F021-001		OPERACION DE PROTECCION AMBIENTAL	2,148,548.00	115,881.02	195,881.02	2,068,548.00	452,118.91	452,118.91	396,013.23	1,616,429.09	1,586,429.09	0.00
F028		PROMOCION Y FOMENTO	1,800,000.00	0.00	513,651.70	1,286,348.30	0.00	0.00	0.00	1,286,348.30	0.00	0.00
F028-001		FERIA MUNICIPAL	1,000,000.00	0.00	0.00	1,000,000.00	0.00	0.00	0.00	1,000,000.00	0.00	0.00
F028-002		FERIA ESTATAL	800,000.00	0.00	513,651.70	286,348.30	0.00	0.00	0.00	286,348.30	0.00	0.00
K002		INFRAESTRUCTURA PARA AGUA POTABLE	0.00	7,643,426.16	12,435.19	7,630,990.97	2,911,989.81	2,911,989.81	2,911,989.81	4,719,001.16	4,707,188.21	0.00
K002-001		REHABILITACION DE LA ESTACION DE BOMBEO DE AGUAS RESIDUALES DEL SISTEMA CIRCUNVALACION, DEL MUNICIPIO DE MACUSPANA, TABASCO. (REF-K002-024)	0.00	2,148,540.00	7,783.18	2,140,756.82	2,140,756.82	2,140,756.82	2,140,756.82	0.00	0.00	0.00
K002-002		MANTENIMIENTO CORRECTIVO AL SISTEMA DE INYECCION DE LA PLANTA POTABILIZADORA DE 250 LPS, DE LA CIUDAD DE MACUSPANA, DEL MUNICIPIO DE MACUSPANA, CONSISTENTE EN LA UTILIZACION DEL REACTIVO DEL SULFATO DE ALUMINIO (REF-K002-025)	0.00	775,885.00	4,652.01	771,232.99	771,232.99	771,232.99	771,232.99	0.00	0.00	0.00
K002-003		AMPLIACION DE LA RED DE AGUA POTABLE DE LA CALLE LAZARO CARDENAS, CIUDAD MACUSPANA	0.00	1,332,300.40	0.00	1,332,300.40	0.00	0.00	0.00	1,332,300.40	1,326,918.33	0.00
K002-004		CONSTRUCCION DE SISTEMA DE AGUA POTABLE EN LA RA. VEINTE DE NOVIEMBRE	0.00	3,386,700.76	0.00	3,386,700.76	0.00	0.00	0.00	3,386,700.76	3,380,269.88	0.00
K003		DRENAJE Y ALCANTARILLADO	0.00	13,334,195.39	4,625,329.35	8,708,866.04	5,375,653.29	5,375,653.29	5,375,653.29	3,333,212.75	3,301,778.38	0.00
K003-001		CONSTRUCCION DE DRENAJE PROFUNDO EN LA CALLE REFORMA DEL MPIO. DE MACUSPANA, TABASCO. (REF-K003-015)	0.00	750,826.08	221.39	750,604.69	750,604.69	750,604.69	750,604.69	0.00	0.00	0.00
K003-002		CONSTRUCCION DE CARCAMO EN LA CALLE REFORMA, DEL MUNICIPIO DE MACUSPANA, TABASCO (REF-K003-021)	0.00	9,250,156.56	4,625,107.96	4,625,048.60	4,625,048.60	4,625,048.60	4,625,048.60	0.00	0.00	0.00
K003-003		REHABILITACION DE DRENAJE SANITARIO EN LA CALLE ALMENDROS DE LA COLONIA JOSEFA ORTIZ DE DOMINGUEZ	0.00	2,429,025.59	0.00	2,429,025.59	0.00	0.00	0.00	2,429,025.59	2,404,939.68	0.00
K003-004		REHABILITACION DE DRENAJE SANITARIO EN LA CALLE JOSEFA ORTIZ DE DOMINGUEZ DE LA COLONIA BELEN	0.00	486,443.22	0.00	486,443.22	0.00	0.00	0.00	486,443.22	482,446.83	0.00
K003-005		REHABILITACION DE DRENAJE SANITARIO EN LA CALLE ALFONSO GOMEZ, DE LA COLONIA BELEN	0.00	417,743.94	0.00	417,743.94	0.00	0.00	0.00	417,743.94	414,391.87	0.00
K005		URBANIZACION	0.00	26,118,360.79	15,805.52	26,102,555.27	15,974,772.47	15,974,772.47	15,189,232.51	10,127,782.80	10,075,910.85	0.00
K005-001		CONSTRUCCION DE PAVIMENTO CON CONCRETO HIDRAULICO EN EL	0.00	5,703,847.77	0.01	5,703,847.76	5,703,847.76	5,703,847.76	5,703,847.76	0.00	0.00	0.00

00000169



MUNICIPIO DE MACUSPANA, TABASCO.
GASTO POR CATEGORIA PROGRAMATICA
CORTE AL MES DE: MARZO

P.P	U.R.	Descripción	Autorizado	Adecuaciones		Modificado	Devengado	Ejercido	Pagado	SubEjercicio	Saldos	
				Ampliaciones	Reducciones						Por Devengar	Devengado por Ejercer
		MUNICIPIO DE MACUSPANA, CIUDAD MACUSPANA, COLONIA CENTRO, CALLE "LEON ALEJO TORRES". (REF-K005-039/05000040)										
K005-		CONSTRUCCION DE PAVIMENTO CON CONCRETO HIDRAULICO EN EL MUNICIPIO DE MACUSPANA, CIUDAD MACUSPANA, COLONIA CENTRO CALLES "LIMBANO BLANDIN" Y "LAZARO CARDENAS" (REF-K005-040/05000039)	0.00	9,437,530.59	15,805.51	9,421,725.08	9,421,725.08	9,421,725.08	8,744,225.96	0.00	0.00	0.00
K005-003		REHABILITACION DE CALLE DE ACCESO A LA COLONIA ARBOLEDAS (REF-K005-046)	0.00	377,857.61	0.00	377,857.61	377,857.61	377,857.61	377,857.61	0.00	0.00	0.00
K005-004		CONSTRUCCION DE PAVIMENTO CON CONCRETO HIDRAULICO EN LA CALLE PROLONGACION DE ALATORRE DE LA COLONIA CENTRO, CIUDAD MACUSPANA	0.00	1,090,616.80	0.00	1,090,616.80	0.00	0.00	0.00	1,090,616.80	1,084,985.48	0.00
K005-005		CONSTRUCCION DE PAVIMENTO CON CONCRETO HIDRAULICO EN LA CALLE PROLONGACION DE MOCTEZUMA COLONIA CENTRO, CIUDAD MACUSPANA	0.00	3,817,223.54	0.00	3,817,223.54	0.00	0.00	0.00	3,817,223.54	3,794,123.57	0.00
K005-006		CONSTRUCCION DE PAVIMENTO CON CONCRETO HIDRAULICO EN LA CALLE PROLONGACION DE NIÑOS HEROES, COLONIA CENTRO, CIUDAD MACUSPANA	0.00	1,163,000.95	0.00	1,163,000.95	316,997.96	316,997.96	316,997.96	846,002.99	840,395.81	0.00
K005-007		CONSTRUCCION DE PAVIMENTO CON CONCRETO HIDRAULICO EN LA CALLE PROLONGACION BENITO JUAREZ, COLONIA CENTRO, CIUDAD MACUSPANA	0.00	2,016,115.32	0.00	2,016,115.32	154,344.06	154,344.06	46,303.22	1,861,771.26	1,857,200.32	0.00
K005-008		CONSTRUCCION DE PAVIMENTO CON CONCRETO HIDRAULICO EN LA CALLE PROLONGACION DE LAZARO CARDENAS, COLONIA CENTRO, CIUDAD MACUSPANA	0.00	809,242.74	0.00	809,242.74	0.00	0.00	0.00	809,242.74	804,905.15	0.00
K005-009		CONSTRUCCION DE PAVIMENTO CON CONCRETO HIDRAULICO EN LA CALLE PROLONGACION DE MARIANO ABASOLO, COLONIA CENTRO, CIUDAD MACUSPANA	0.00	749,114.15	0.00	749,114.15	0.00	0.00	0.00	749,114.15	744,682.05	0.00
K005-010		CONSTRUCCION DE PAVIMENTO CON CONCRETO HIDRAULICO EN LA CALLE PROLONGACION DE VICENTE GUERRERO, COL. CENTRO, CIUDAD MACUSPANA	0.00	953,811.32	0.00	953,811.32	0.00	0.00	0.00	953,811.32	949,618.47	0.00
K014		MEJORAMIENTO INTEGRAL DE LA INFRAESTRUCTURA EDUCATIVA, CULTURAL Y DEPORTIVA.	0.00	244,830.11	0.00	244,830.11	0.00	0.00	0.00	244,830.11	0.00	0.00
K014-001		CONSTRUCCION DE TECHADO EN AREA DE IMPARTICION DE EDUCACION FISICA EN LA ESCUELA PRIMARIA GENERAL ANAYA CLAVE 27DPR0638K. (REF-K014-017)	0.00	244,830.11	0.00	244,830.11	0.00	0.00	0.00	244,830.11	0.00	0.00
K024		ADQUISICION DE BIENES MUEBLES	0.00	1,094,512.20	0.00	1,094,512.20	344,340.20	315,340.20	0.00	750,172.00	750,172.00	29,000.00
K024-001 (REM)		ADQUISICION DE TRICICLOS ADELANTO A PARTICIPACIONES 2021	0.00	79,460.00	0.00	79,460.00	79,460.00	79,460.00	0.00	0.00	0.00	0.00
K024-002 (REM)		ADQUISICION DE 27 MINISPLIT DE 12,000 BTU, 18,000 BTU Y DE 24,000 BTU	0.00	408,320.00	0.00	408,320.00	0.00	0.00	0.00	408,320.00	408,320.00	0.00
K024-003 (REM)		ADQUISICION DE 18 EQUIPOS DE COMPUTO Y 07 IMPRESORAS	0.00	341,852.00	0.00	341,852.00	0.00	0.00	0.00	341,852.00	341,852.00	0.00
K024-004 (REM)		ADQUISICION DE SERVIDOR	0.00	235,880.20	0.00	235,880.20	235,880.20	235,880.20	0.00	0.00	0.00	0.00
K024-005 (REM)		ADQUISICION DE DOS ESCANER	0.00	29,000.00	0.00	29,000.00	29,000.00	0.00	0.00	0.00	0.00	29,000.00
K032		INFRAESTRUCTURA PARA EL DESARROLLO SOCIAL	0.00	16,714,216.13	0.00	16,714,216.13	4,280,504.09	4,280,504.09	4,280,504.09	12,433,712.04	12,352,680.12	0.00
K032-001		REHABILITACION DE CAMINO CON GRAVA DE REVESTIMIENTO (REF-K032-013)	0.00	1,430,467.03	0.00	1,430,467.03	1,430,467.03	1,430,467.03	1,430,467.03	0.00	0.00	0.00
K032-002		REHABILITACION DE CAMINO CON GRAVA DE REVESTIMIENTO	0.00	1,983,474.58	0.00	1,983,474.58	1,440,384.50	1,440,384.50	1,440,384.50	543,090.08	534,981.66	0.00
K032-003		REHABILITACION DE CAMINO CON GRAVA DE REVESTIMIENTO	0.00	1,391,149.21	0.00	1,391,149.21	0.00	0.00	0.00	1,391,149.21	1,383,570.02	0.00
K032-004		REHABILITACION DE CAMINO CON GRAVA DE REVESTIMIENTO	0.00	639,045.75	0.00	639,045.75	531,411.39	531,411.39	531,411.39	107,634.36	104,504.40	0.00
K032-005		REHABILITACION DE CAMINO CON GRAVA DE REVESTIMIENTO	0.00	392,699.02	0.00	392,699.02	327,786.44	327,786.44	327,786.44	64,912.58	63,071.41	0.00
K032-006		REHABILITACION DE CAMINO CON GRAVA DE REVESTIMIENTO	0.00	2,047,394.68	0.00	2,047,394.68	0.00	0.00	0.00	2,047,394.68	2,040,795.90	0.00
K032-007		REHABILITACION DE CAMINO CON GRAVA DE REVESTIMIENTO	0.00	1,453,277.94	0.00	1,453,277.94	0.00	0.00	0.00	1,453,277.94	1,445,981.62	0.00
K032-008		REHABILITACION DE CAMINO CON GRAVA DE REVESTIMIENTO	0.00	1,384,190.03	0.00	1,384,190.03	0.00	0.00	0.00	1,384,190.03	1,377,652.41	0.00
K032-009		REHABILITACION DE CAMINO CON GRAVA DE REVESTIMIENTO	0.00	508,259.29	0.00	508,259.29	0.00	0.00	0.00	508,259.29	506,883.27	0.00
K032-010		REHABILITACION DE CAMINO CON CONCRETO ASFALTICO	0.00	3,055,650.52	0.00	3,055,650.52	0.00	0.00	0.00	3,055,650.52	3,027,683.40	0.00

00000170



MUNICIPIO DE MACUSPANA, TABASCO.

GASTO POR CATEGORIA PROGRAMATICA

CORTE AL MES DE: MARZO

P.P	U.R.	Descripción	Autorizado	Adecuaciones		Modificado	Devengado	Ejercido	Pagado	SubEjercicio	Saldos	
				Ampliaciones	Reducciones						Por Devengar	Devengado por Ejercer
		K032-011 REHABILITACION DE CAMINO CON GRAVA DE REVESTIMIENTO	0.00	1,283,311.89	0.00	1,283,311.89	0.00	0.00	0.00	1,283,311.89	1,278,309.07	0.00
		K032-012 REHABILITACION DE CAMINO CON GRAVA DE REVESTIMIENTO	0.00	1,145,296.19	0.00	1,145,296.19	550,454.73	550,454.73	550,454.73	594,841.46	589,246.96	0.00
L001		OBLIGACIONES JURIDICAS INELUDIBLES.	9,187,963.25	300,000.00	0.00	9,487,963.25	675,927.87	675,927.87	383,341.32	8,812,035.38	131,692.82	0.00
		L001-001 LAUDOS (TRIBUNAL DE CONCILIACION Y ARBITRAJE DEL ESTADO DE TABASCO.	5,347,394.61	0.00	0.00	5,347,394.61	330,825.51	330,825.51	69,007.69	5,016,569.10	0.00	0.00
		L001-002 LAUDOS (TRIBUNAL DE JUSTICIA ADMINISTRATIVA DEL ESTADO DE TABASCO.	3,840,568.64	0.00	0.00	3,840,568.64	176,795.18	176,795.18	164,026.35	3,663,773.46	0.00	0.00
		P005-007 GASTOS DE OPERACION DE LA DIRECCION DE ASUNTOS JURIDICOS	0.00	300,000.00	0.00	300,000.00	168,307.18	168,307.18	150,307.28	131,692.82	131,692.82	0.00
M001		ACTIVIDADES DE APOYO ADMINISTRATIVO.	27,600,000.00	8,040,487.59	4,191,400.93	31,449,086.66	9,593,767.33	8,364,511.97	7,431,001.11	21,855,319.33	12,478,920.11	1,229,255.36
		M001-001 OPERACION DE ADMINISTRACION	25,000,000.00	4,869,105.45	4,191,400.93	25,677,704.52	6,610,485.72	5,381,230.36	4,447,719.50	19,067,218.80	9,990,820.11	1,229,255.36
		M001-002 PRESTACIONES SINDICALES	2,600,000.00	0.00	0.00	2,600,000.00	20,700.00	20,700.00	20,700.00	2,579,300.00	2,279,300.00	0.00
		M001-003 OPERACION DE ADMINISTRACION (REMANENTE PARTICIPACIONES 2020)	0.00	53,522.00	0.00	53,522.00	53,522.00	53,522.00	53,522.00	0.00	0.00	0.00
		M001-004 (REM) PRESTACIONES SINDICALES CONVENIDAS (LENTES) ADELANTO A PARTICIPACIONES 2021	0.00	160,000.00	0.00	160,000.00	159,999.47	159,999.47	159,999.47	0.53	0.00	0.00
		M001-005 (REM) OPERACION DE ADMINISTRACION ADELANTO A PARTICIPACIONES 2021	0.00	2,327,500.30	0.00	2,327,500.30	2,327,500.30	2,327,500.30	2,327,500.30	0.00	0.00	0.00
		M001-006 (REM) PRESTACIONES SINDICALES CONVENIDAS (ARTICULOS Y MATERIAL DEPORTIVO) ADELANTO A PARTICIPACIONES 2021	0.00	204,999.84	0.00	204,999.84	204,999.84	204,999.84	204,999.84	0.00	0.00	0.00
		M001-007 OPERACION DE ADMINISTRACION (INGRESOS DE GESTION 2021)	0.00	425,360.00	0.00	425,360.00	216,560.00	216,560.00	216,560.00	208,800.00	208,800.00	0.00
N001		DESASTRES NATURALES	2,500,000.00	0.00	0.00	2,500,000.00	0.00	0.00	0.00	2,500,000.00	0.00	0.00
		N001-001 CONTINGENCIA	2,500,000.00	0.00	0.00	2,500,000.00	0.00	0.00	0.00	2,500,000.00	0.00	0.00
O001		EVALUACIÓN Y CONTROL	6,000,000.00	1,340,499.28	1,641,014.53	5,699,484.75	1,932,291.12	1,787,291.12	1,560,662.24	3,767,193.63	3,767,193.63	145,000.00
		O001-001 OPERACION DE LA CONTRALORIA MUNICIPAL	6,000,000.00	1,340,499.28	1,641,014.53	5,699,484.75	1,932,291.12	1,787,291.12	1,560,662.24	3,767,193.63	3,767,193.63	145,000.00
P002		ORDENAMIENTO TERRITORIAL	15,055,000.00	7,401,109.25	4,817,021.59	17,639,087.66	9,198,750.68	9,198,750.68	7,487,794.49	8,440,336.98	7,896,693.84	0.00
		P002-001 OPERACION DE OBRAS PUBLICAS	15,055,000.00	5,665,877.98	4,593,347.58	16,127,530.40	7,687,381.34	7,687,381.34	6,899,922.03	8,440,149.06	7,896,693.84	0.00
		P002-002 (REM) OPERACION DE OBRAS PUBLICAS ADELANTO A PARTICIPACIONES 2021	0.00	596,576.40	0.00	596,576.40	596,388.48	596,388.48	0.00	187.92	0.00	0.00
		P002-003 (REM) OPERACION DE OBRAS PUBLICAS INGRESOS DE GESTION 2020	0.00	1,138,654.87	223,674.01	914,980.86	914,980.86	914,980.86	587,872.46	0.00	0.00	0.00
P005		POLITICA Y GOBIERNO	50,205,080.00	6,509,243.68	7,702,094.49	49,012,229.19	10,047,474.20	10,047,474.20	8,989,903.77	38,964,754.99	34,500,256.25	0.00
		P005-001 OPERACION DE PRESIDENCIA	13,567,732.00	2,116,891.35	3,736,891.35	11,947,732.00	3,398,127.14	3,398,127.14	2,973,759.99	8,549,604.86	7,519,872.86	0.00
		P005-005 DONATIVOS DIVERSOS (INAPAM, PREDIAL, AGUA)	1,200,000.00	0.00	0.00	1,200,000.00	154,367.58	154,367.58	75,412.41	1,045,632.42	0.00	0.00
		P005-006 OPERACION DE PRESIDENCIA (INGRESOS DE GESTION REMANENTE 2020)	0.00	48,641.00	0.00	48,641.00	48,641.00	48,641.00	48,641.00	0.00	0.00	0.00
		P005-002 OPERACION DE LA SECRETARIA DEL AYUNTAMIENTO	29,725,000.00	2,883,515.32	2,883,515.32	29,725,000.00	5,205,081.44	5,205,081.44	4,918,673.54	24,519,918.56	22,190,784.24	0.00
		P005-003 GASTO DE OPERACION DE ASUNTOS JURIDICOS	4,000,000.00	1,304,521.70	866,013.51	4,438,508.19	861,011.65	861,011.65	633,893.33	3,577,496.54	3,577,496.54	0.00
		P005-004 OPERACION DE VIVIENDA	1,712,348.00	155,674.31	215,674.31	1,652,348.00	380,245.39	380,245.39	339,523.50	1,272,102.61	1,212,102.61	0.00
P007		SEGURIDAD PUBLICA	115,360,110.36	8,926,773.52	6,156,033.88	118,130,850.00	25,003,750.17	24,939,077.57	24,034,203.63	93,127,099.83	81,156,351.98	64,672.60
		P007-001 OPERACION DE SEGURIDAD PUBLICA	115,360,110.36	5,714,233.50	6,156,033.86	114,918,310.00	21,791,210.17	21,726,537.57	20,821,663.63	93,127,099.83	81,156,351.98	64,672.60
		P007-002 (REM) OPERACION DE SEGURIDAD PUBLICA ADELANTO A PARTICIPACIONES 2020	0.00	180,000.00	0.00	180,000.00	180,000.00	180,000.00	180,000.00	0.00	0.00	0.00
		P007-003 (P007-001) OPERACION DE SEGURIDAD PUBLICA REFRENDO FIV 2020	0.00	2,071,040.02	0.02	2,071,040.00	2,071,040.00	2,071,040.00	2,071,040.00	0.00	0.00	0.00
		P007-004 (P007-009) FORTALECIMIENTO A LOS SISTEMAS DE VIDEOVIGILANCIA Y GEOLOCALIZACION (FORTASEG-FEDERAL REFRENDO 2020)	0.00	961,500.00	0.00	961,500.00	961,500.00	961,500.00	961,500.00	0.00	0.00	0.00
P009		ADMINISTRACIÓN FINANCIERA	309,360,838.81	97,676,186.89	118,476,813.16	288,560,212.54	33,095,208.78	33,095,208.78	32,653,054.60	255,465,003.76	7,963,841.21	0.00
		P009-001 OPERACION DE FINANZAS	10,000,000.00	1,446,948.03	3,003,100.63	8,443,847.40	2,723,395.70	2,723,395.70	2,407,917.89	5,720,451.70	5,028,656.70	0.00
		P009-002 SUB-DIRECCION DE CATASTRO	1,674,258.95	302,297.12	302,297.12	1,674,258.95	407,095.94	407,095.94	351,485.94	1,267,163.01	1,267,163.01	0.00
		P009-003 OPERACION DE REGLAMENTO	1,279,770.00	360,588.98	320,588.98	1,319,770.00	513,400.20	513,400.20	442,333.83	806,369.80	806,369.80	0.00



MUNICIPIO DE MACUSPANA, TABASCO.

GASTO POR CATEGORIA PROGRAMATICA

CORTE AL MES DE: MARZO

P.P U.R.	Descripción	Autorizado	Adecuaciones		Modificado	Devengado	Ejercido	Pagado	SubEjercicio	Saldos	
			Ampliaciones	Reducciones						Por Devengar	Devengado por Ejercer
P009-004	PAGO DEL 2.5% IMPUESTO SOBRE NOMINA (EJERCICIO 2021)	7,800,000.00	0.00	0.00	7,800,000.00	1,216,472.00	1,216,472.00	1,216,472.00	6,583,528.00	0.00	0.00
P009-005	PAGO DE DEUDA A LARGO PLAZO (BANCA A FIRME)	42,178,116.00	0.00	0.00	42,178,116.00	10,304,100.00	10,304,100.00	10,304,100.00	31,874,016.00	0.00	0.00
P009-006	ADELANTO A PARTICIPACIONES 2021	46,000,000.00	46,000,000.00	46,000,000.00	46,000,000.00	13,000,000.00	13,000,000.00	13,000,000.00	33,000,000.00	0.00	0.00
P009-007	INTERESES DEL ADELANTO A PARTICIPACIONES	1,150,000.00	304,143.00	304,143.00	1,150,000.00	531,702.00	531,702.00	531,702.00	618,298.00	0.00	0.00
P009-008	RECURSOS PENDIENTES DE APLICAR (INGRESOS DE GESTION 2021)	855,749.83	0.00	845,134.82	10,615.01	0.00	0.00	0.00	10,615.01	0.00	0.00
P009-009	RECURSOS PENDIENTES DE APLICAR DEL FONDO DE HIDROCARBUROS TERRESTRES 2021	6,149,006.66	0.00	0.00	6,149,006.66	0.00	0.00	0.00	6,149,006.66	0.00	0.00
P009-010	RECURSOS PENDIENTES DE APLICAR DEL FONDO DE HIDROCARBUROS MARITIMOS 2021	12,898,942.67	0.00	0.00	12,898,942.67	0.00	0.00	0.00	12,898,942.67	0.00	0.00
P009-011	RECURSOS PENDIENTES DE APLICAR FISE 2021	10,474,717.00	0.00	0.00	10,474,717.00	0.00	0.00	0.00	10,474,717.00	0.00	0.00
P009-012	RECURSOS PENDIENTES DE APLICAR FORTASEG 2021	11,000,000.00	0.00	11,000,000.00	0.00	0.00	0.00	0.00	0.00	0.00	0.00
P009-013	RECURSOS PENDIENTES DE APLICAR RAMO 33 FONDO III 2021	157,900,277.70	0.00	42,233,506.03	115,666,771.67	0.00	0.00	0.00	115,666,771.67	0.00	0.00
P009-014	(REM) RECURSOS PENDIENTES DE ASIGNAR INGRESOS DE GESTION 2020	0.00	2,776,716.44	2,356,900.66	419,815.78	0.00	0.00	0.00	419,815.78	0.00	0.00
P009-015	OPERACION DE FINANZAS (INGRESOS DE GESTION REMANENTE 2020)	0.00	15,428.00	0.00	15,428.00	15,428.00	15,428.00	15,428.00	0.00	0.00	0.00
P009-016	(REM) RECURSOS PENDIENTES DE ASIGNAR PARTICIPACIONES 2020	0.00	473,498.00	472,568.00	930.00	0.00	0.00	0.00	930.00	0.00	0.00
P009-017	(REM) RECURSOS PENDIENTES DE ASIGNAR CONVENIO SAPAM 2020	0.00	4,988,560.64	4,987,914.02	646.62	0.00	0.00	0.00	646.62	0.00	0.00
P009-018	P009-018 RECURSOS PENDIENTES DE ASIGNAR PARTICIPACIONES 2021	0.00	15,897,025.00	2,355,781.00	13,541,244.00	0.00	0.00	0.00	13,541,244.00	0.00	0.00
P009-019	(REM) RECURSOS PENDIENTES DE ASIGNAR ADELANTO A PARTICIPACIONES 2020	0.00	3,701,182.75	3,666,071.66	35,111.09	0.00	0.00	0.00	35,111.09	0.00	0.00
P009-020	(REM) OPERACION DE FINANZAS ADELANTO A PARTICIPACIONES 2020	0.00	57,535.12	0.00	57,535.12	57,535.12	57,535.12	57,535.12	0.00	0.00	0.00
P009-021	(REM) RECURSOS PENDIENTES DE ASIGNAR CONV-TRANSITO 2020	0.00	131,890.78	67,036.40	64,854.38	0.00	0.00	0.00	64,854.38	0.00	0.00
P009-022	(REM) RECURSOS PENDIENTES DE ASIGNAR FIV 2020	0.00	128,516.62	0.00	128,516.62	0.00	0.00	0.00	128,516.62	0.00	0.00
P009-023	(REM) RENDIMIENTOS FINANCIEROS DE LA CUENTA DEL FONDO DE HIDROCARBUROS EN REGIONES TERRESTRES 2020	0.00	2,395.38	0.00	2,395.38	0.00	0.00	0.00	2,395.38	0.00	0.00
P009-024	(REM) RENDIMIENTOS FINANCIEROS DE LA CUENTA DEL RAMO 33 FIV 2020	0.00	3,635.59	0.00	3,635.59	0.00	0.00	0.00	3,635.59	0.00	0.00
P009-025	(REM) RECURSOS PENDIENTES DE APLICAR DEL CONVENIO TRANSITO 2019	0.00	45,424.94	0.00	45,424.94	0.00	0.00	0.00	45,424.94	0.00	0.00
P009-026	(REM) RECURSOS PENDIENTES DE APLICAR DEL CONVENIO SAPAM 2019	0.00	1,725,313.88	174,941.92	1,550,371.96	0.00	0.00	0.00	1,550,371.96	0.00	0.00
P009-027	(REM) RECURSOS PENDIENTES APLICAR DEL FORTASEG MUNICIPAL 2018	0.00	45,601.46	45,601.46	0.00	0.00	0.00	0.00	0.00	0.00	0.00
P009-028	(REM) RENDIMIENTOS FINANCIEROS DE LA CUENTA DEL FORTASEG FEDERAL 2018	0.00	5,253.39	5,253.39	0.00	0.00	0.00	0.00	0.00	0.00	0.00
P009-029	(REM) RENDIMIENTOS FINANCIEROS DE LA CUENTA DEL FORTASEG MUNICIPAL 2018	0.00	28.78	28.78	0.00	0.00	0.00	0.00	0.00	0.00	0.00
P009-030	(REM) RENDIMIENTOS FINANCIEROS DE LA CUENTA DE SEDATU/VIVIENDA MPAL. 2018	0.00	14.55	0.00	14.55	0.00	0.00	0.00	14.55	0.00	0.00
P009-031	(REM) RENDIMIENTOS FINANCIEROS DE LA CUENTA DE SEDATU/VIVIENDA FEDERAL 2018.	0.00	41.32	0.00	41.32	0.00	0.00	0.00	41.32	0.00	0.00
P009-032	(REM) RENDIMIENTOS FINANCIEROS DE LA CUENTA DE SEDATU/HABITAT FEDERAL 2018	0.00	43.64	0.00	43.64	0.00	0.00	0.00	43.64	0.00	0.00
P009-033	(REM) RENDIMIENTOS FINANCIEROS DE LA CUENTA DE SEDATU/HABITAT MUNICIPAL 2018	0.00	12.67	0.00	12.67	0.00	0.00	0.00	12.67	0.00	0.00
P009-034	(REM) RENDIMIENTOS FINANCIEROS DE LA CUENTA DE HIDROCARBUROS TERRESTRES 2018	0.00	562.13	0.00	562.13	0.00	0.00	0.00	562.13	0.00	0.00
P009-035	(REM) RENDIMIENTOS FINANCIEROS DE LA CUENTA DEL FONDO DE HIDROCARBUROS EN REGIONES TERRESTRES 2019	0.00	107,248.81	28.11	107,220.70	0.00	0.00	0.00	107,220.70	0.00	0.00
P009-036	(REM) RENDIMIENTOS FINANCIEROS DE LA CUENTA DEL FONDO DE HIDROCARBUROS EN REGIONES MARITIMAS 2018	0.00	657.50	0.00	657.50	0.00	0.00	0.00	657.50	0.00	0.00
P009-037	(REM) RENDIMIENTOS FINANCIEROS DE LA CUENTA DEL FONDO DE HIDROCARBUROS EN REGIONES MARITIMAS 2019	0.00	203,786.87	0.00	203,786.87	0.00	0.00	0.00	203,786.87	0.00	0.00

00000172



MUNICIPIO DE MACUSPANA, TABASCO.
GASTO POR CATEGORIA PROGRAMATICA
CORTE AL MES DE: MARZO

P.P	U.R.	Descripción	Autorizado	Adecuaciones		Modificado	Devengado	Ejercido	Pagado	SubEjercicio	Saldos	
				Ampliaciones	Reducciones						Por Devengar	Devengado por Ejercer
P009-038	(REM)	RECURSOS PENDIENTES DE APLICAR DEL FONDO DE HIDROCARBUROS EN REGIONES TERRESTRES 2019	0.00	1,441,961.63	0.00	1,441,961.63	0.00	0.00	0.00	1,441,961.63	0.00	0.00
P009-039	(REM)	RECURSOS PENDIENTES DE APLICAR DEL FONDO DE HIDROCARBUROS EN REGIONES MARITIMAS 2019	0.00	2,822,686.19	0.00	2,822,686.19	0.00	0.00	0.00	2,822,686.19	0.00	0.00
P009-040	(REM)	RENDIMIENTOS FINANCIEROS DE LA CUENTA DE RAMO 33 FIV 2019	0.00	69,916.81	0.00	69,916.81	0.00	0.00	0.00	69,916.81	0.00	0.00
P009-041	(REM)	RENDIMIENTOS FINANCIEROS DE LA CUENTA DEL RAMO 33 FIII 2018	0.00	130,880.40	0.00	130,880.40	0.00	0.00	0.00	130,880.40	0.00	0.00
P009-042	(REM)	RENDIMIENTOS FINANCIEROS DE LA CUENTA DEL RAMO 33 FIII 2019	0.00	158,807.48	156,355.00	2,452.48	0.00	0.00	0.00	2,452.48	0.00	0.00
P009-043	(REM)	RENDIMIENTOS FINANCIEROS DE LA CUENTA DEL RAMO 33 FIV 2018	0.00	3,409.00	0.00	3,409.00	0.00	0.00	0.00	3,409.00	0.00	0.00
P009-044	(REM)	RENDIMIENTOS FINANCIEROS DE LA CUENTA DEL FISE ESTATAL 2018	0.00	60.95	0.00	60.95	0.00	0.00	0.00	60.95	0.00	0.00
P009-045	(REM)	RENDIMIENTOS FINANCIEROS DE LA CUENTA DE FISE MUNICIPAL 2018	0.00	13.84	0.00	13.84	0.00	0.00	0.00	13.84	0.00	0.00
P009-046	(REM)	RENDIMIENTOS FINANCIEROS DE LA CUENTA DE FISE ESTATAL 2019	0.00	1,302.60	0.00	1,302.60	0.00	0.00	0.00	1,302.60	0.00	0.00
P009-047	(REM)	RENDIMIENTOS FINANCIEROS DE LA CUENTA DE FISE MUNICIPAL 2019	0.00	85.32	0.00	85.32	0.00	0.00	0.00	85.32	0.00	0.00
P009-048	(REM)	RECURSOS PENDIENTES DE APLICAR RAMO 33 FONDO III 2019	0.00	50,124.29	50,124.00	0.29	0.00	0.00	0.00	0.29	0.00	0.00
P009-049	(REM)	RECURSOS PENDIENTES DE APLICAR DEL FISE 2019	0.00	238,154.80	0.00	238,154.80	0.00	0.00	0.00	238,154.80	0.00	0.00
P009-050	(REM)	RECURSOS PENDIENTES DE ASIGNAR PARTICIPACIONES 2019	0.00	395.56	0.00	395.56	0.00	0.00	0.00	395.56	0.00	0.00
P009-051	(REM)	RENDIMIENTOS FINANCIEROS DEL CREDITO BANORTE 2019.	0.00	1,555.87	0.00	1,555.87	0.00	0.00	0.00	1,555.87	0.00	0.00
P009-052	(REM)	RECURSOS PENDIENTES DE ASIGNAR DE LA DEUDA (BANCO BANORTE 2019)	0.00	936.39	0.00	936.39	0.00	0.00	0.00	936.39	0.00	0.00
P009-053	(REM)	RECURSOS PENDIENTES DE APLICAR INGRESOS DE GESTION 2019	0.00	167.09	0.00	167.09	0.00	0.00	0.00	167.09	0.00	0.00
P009-054	(REF)	PAGO DEL 2.5% IMPUESTO SOBRE NOMINA (EJERCICIOS ANTERIORES) ADELANTO A PARTICIPACIONES 2021	0.00	5,200,178.00	0.00	5,200,178.00	0.00	0.00	0.00	5,200,178.00	0.00	0.00
P009-055	(REF)	PAGO DEL 2.5% IMPUESTO SOBRE NOMINA (EJERCICIOS ANTERIORES)	0.00	4,582,860.00	0.00	4,582,860.00	1,815,319.00	1,815,319.00	1,815,319.00	2,767,541.00	0.00	0.00
P009-056	(REM)	RECURSOS PENDIENTES DE ASIGNAR (PROGRAMA FEIEF 2020)	0.00	50,616.33	0.00	50,616.33	0.00	0.00	0.00	50,616.33	0.00	0.00
P009-057	(REM)	RENDIMIENTOS FINANCIEROS DE LA CUENTA DE FEIEF 2020	0.00	547.61	0.00	547.61	0.00	0.00	0.00	547.61	0.00	0.00
P009-058	(REM)	RENDIMIENTOS FINANCIEROS DE LA CUENTA FORTASEG MUNICIPAL 2020	0.00	66.11	66.10	0.01	0.00	0.00	0.00	0.01	0.00	0.00
P009-059	(REM)	RENDIMIENTOS FINANCIEROS DE LA CUENTA FORTASEG FEDERAL 2020	0.00	1,907.21	1,907.00	0.21	0.00	0.00	0.00	0.21	0.00	0.00
P009-060	(REM)	RECURSOS PENDIENTES DE ASIGNAR FORTASEG FEDERAL 2020	0.00	99,658.62	99,658.62	0.00	0.00	0.00	0.00	0.00	0.00	0.00
P009-061	(REM)	RECURSOS PENDIENTES DE ASIGNAR FORTASEG MUNICIPAL 2020	0.00	1,049.00	1,049.00	0.00	0.00	0.00	0.00	0.00	0.00	0.00
P009-062	(REM)	RECURSOS PENDIENTES DE ASIGNAR DEL FONDO DE HIDROCARBUROS EN REGIONES MARITIMAS 2020	0.00	3,664.60	0.00	3,664.60	0.00	0.00	0.00	3,664.60	0.00	0.00
P009-063	(REM)	RECURSOS PENDIENTES DE ASIGNAR FISE 2020	0.00	48,197.61	19,435.26	28,762.35	0.00	0.00	0.00	28,762.35	0.00	0.00
P009-064	(REM)	RENDIMIENTOS FINANCIEROS DE LA CUENTA DE HIDROCARBUROS EN REGIONES MARITIMAS 2020	0.00	24,065.22	0.00	24,065.22	0.00	0.00	0.00	24,065.22	0.00	0.00
P009-065	(REM)	RECURSOS PENDIENTES DE ASIGNAR RAMO 33 FONDO III 2020	0.00	53,480.94	7,322.20	46,158.74	0.00	0.00	0.00	46,158.74	0.00	0.00
P009-066	(REM)	RENDIMIENTOS FINANCIEROS DE LA CUENTA DEL RAMO 33 FIII 2020	0.00	70,168.56	0.00	70,168.56	0.00	0.00	0.00	70,168.56	0.00	0.00
P009-067	(REM)	RENDIMIENTOS FINANCIEROS DE LA CUENTA DEL PROGRAMA DE AGUA LIMPIA MUNICIPAL 2020	0.00	1.93	0.00	1.93	0.00	0.00	0.00	1.93	0.00	0.00
P009-068	(REM)	RECURSOS PENDIENTES DE ASIGNAR DEL PROGRAMA DE AGUA LIMPIA FEDERAL 2020	0.00	276.86	0.00	276.86	0.00	0.00	0.00	276.86	0.00	0.00
P009-069		OPERACION DE FINANZAS (INGRESOS DE GESTION 2021)	0.00	933,426.52	0.00	933,426.52	71,774.82	71,774.82	71,774.82	861,651.70	861,651.70	0.00
P009-070		PAGO DE IMPUESTO SOBRE NOMINA (ISN) EJERCICIO 2020	0.00	2,438,986.00	0.00	2,438,986.00	2,438,986.00	2,438,986.00	2,438,986.00	0.00	0.00	0.00
P009-071		RENDIMIENTOS FINANCIEROS DE LA CUENTA DE HIDROCARBUROS TERRESTRES 2021	0.00	421.23	0.00	421.23	0.00	0.00	0.00	421.23	0.00	0.00
P009-072	(REM)	RENDIMIENTOS FINANCIEROS DE LA CUENTA PRODDER 2020	0.00	9.28	0.00	9.28	0.00	0.00	0.00	9.28	0.00	0.00
P009-073	(REM)	RENDIMIENTOS FINANCIEROS DE LA CUENTA DE PROSANEAR 2020	0.00	56.54	0.00	56.54	0.00	0.00	0.00	56.54	0.00	0.00


00000173



MUNICIPIO DE MACUSPANA, TABASCO.
GASTO POR CATEGORIA PROGRAMATICA
CORTE AL MES DE: MARZO

P.P	U.R.	Descripción	Autorizado	Adecuaciones		Modificado	Devengado	Ejercido	Pagado	SubEjercicio	Saldos	
				Ampliaciones	Reducciones						Por Devengar	Devengado por Ejercer
		P009-074 RECURSOS PENDIENTES DE ASIGNAR FEIEF 2021	0.00	499,728.00	0.00	499,728.00	0.00	0.00	0.00	499,728.00	0.00	0.00
		P009-075 RENDIMIENTOS FINANCIEROS DE LA CUENTA DEL FONDO III 2021	0.00	8,763.37	0.00	8,763.37	0.00	0.00	0.00	8,763.37	0.00	0.00
		P009-076 RENDIMIENTOS FINANCIEROS DE LA CUENTA DEL FONDO IV 2021	0.00	37.18	0.00	37.18	0.00	0.00	0.00	37.18	0.00	0.00
		P009-077 RENDIMIENTOS FINANCIEROS DE LA CUENTA DE HIDROCARBUROS MARITIMOS 2021	0.00	773.98	0.00	773.98	0.00	0.00	0.00	773.98	0.00	0.00
		P009-078 (REM) RECURSOS PENDIENTES DE ASIGNAR PROSANEAR 2020	0.00	7,783.18	0.00	7,783.18	0.00	0.00	0.00	7,783.18	0.00	0.00
		P009-079 (REM) RECURSOS PENDIENTES DE ASIGNAR PRODDER 2020	0.00	4,652.01	0.00	4,652.01	0.00	0.00	0.00	4,652.01	0.00	0.00
		P009-080 RENDIMIENTOS FINANCIEROS DE LA CUENTA DE FEIEF 2021	0.00	1.39	0.00	1.39	0.00	0.00	0.00	1.39	0.00	0.00
P010		ADMINISTRACION PROGRAMATICA Y PRESUPUESTARIA	7,500,000.00	1,173,152.08	1,873,152.08	6,800,000.00	1,545,039.32	1,545,039.32	1,362,708.44	5,254,960.68	5,011,960.68	0.00
		P010-001 OPERACION DE PROGRAMACION	7,500,000.00	1,173,152.08	1,873,152.08	6,800,000.00	1,545,039.32	1,545,039.32	1,362,708.44	5,254,960.68	5,011,960.68	0.00
P013		EQUIDAD DE GÉNERO	2,668,503.00	140,758.29	179,506.40	2,629,754.89	452,823.51	452,823.51	402,746.18	2,176,931.38	1,640,435.49	0.00
		P013-001 GASTOS DE OPERACION DE ATENCION LA MUJER	2,168,503.00	136,002.29	174,750.40	2,129,754.89	448,067.51	448,067.51	397,990.18	1,681,687.38	1,640,435.49	0.00
		P013-002 FOMENTAR LA EQUIDAD DE GENERO ENTRE HOMBRES Y MUJERES	500,000.00	4,756.00	4,756.00	500,000.00	4,756.00	4,756.00	4,756.00	495,244.00	0.00	0.00
P015		CONSTRUCCIÓN DE CIUDADANÍA	2,728,805.00	22,657.09	255,157.09	2,496,305.00	405,213.64	405,213.64	372,782.87	2,091,091.36	2,091,091.36	0.00
		P015-001 GASTOS DE OPERACION DE ATENCION CIUDADANA	2,728,805.00	22,657.09	255,157.09	2,496,305.00	405,213.64	405,213.64	372,782.87	2,091,091.36	2,091,091.36	0.00
P018		EVALUACIÓN DEL DESEMPEÑO	308,000.00	0.00	0.00	308,000.00	0.00	0.00	0.00	308,000.00	0.00	0.00
		P018-001 EVALUACIÓN DE DESEMPEÑO FISM Y FORTAMUN	308,000.00	0.00	0.00	308,000.00	0.00	0.00	0.00	308,000.00	0.00	0.00


 L.A.E. CARMELINA FALCÓN ARIAS
 DIRECCIÓN DE PROGRAMACIÓN


 I.Q.I. MAURO WILFRIED MEGRÍN
 PRIMER CONCEJAL



MUNICIPIO DE MACUSPANA, TABASCO.

GASTO POR CATEGORIA PROGRAMATICA

CORTE AL MES DE: MARZO

MOD. INVERSION: PROGRAMA NORMAL

P.P	U.R.	Descripción	Adecuaciones			Modificado	Devengado	Ejercido	Pagado	SubEjercicio	Saldos	
			Autorizado	Ampliaciones	Reducciones						Por Devengar	Devengado por Ejercer
		Presupuesto Total	746,592,674.54	150,999,458.32	155,310,001.30	742,282,131.56	123,271,218.26	121,491,025.06	112,923,215.07	619,010,913.30	311,296,106.40	1,780,193.20
E001		AGUA POTABLE	48,892,634.82	6,074,475.86	7,328,386.86	47,638,723.82	9,191,544.05	8,850,278.81	8,148,650.10	38,447,179.77	20,788,876.77	341,265.24
		E001-001 OPERACION DE AGUA POTABLE	48,892,634.82	6,074,475.86	7,328,386.86	47,638,723.82	9,191,544.05	8,850,278.81	8,148,650.10	38,447,179.77	20,788,876.77	341,265.24
E002		DRENAJE Y ALCANTARILLADO	13,428,968.00	2,221,719.68	4,065,838.50	11,584,849.18	2,062,102.68	2,062,102.68	1,390,448.30	9,522,746.50	6,244,421.72	0.00
		E002-001 OPERACION DE DRENAJE Y ALCANTARILLADO	13,428,968.00	2,221,719.68	4,065,838.50	11,584,849.18	2,062,102.68	2,062,102.68	1,390,448.30	9,522,746.50	6,244,421.72	0.00
E005		APOYO A LA CULTURA	19,169,763.00	565,649.96	530,416.96	19,204,996.00	3,166,450.33	3,166,450.33	2,937,069.49	16,038,545.67	16,012,894.67	0.00
		E005-001 OPERACION DE LAS CASAS DE LA CULTURA Y BIBLIOTECAS	19,169,763.00	565,649.96	530,416.96	19,204,996.00	3,166,450.33	3,166,450.33	2,937,069.49	16,038,545.67	16,012,894.67	0.00
E006		RECREACION	21,673,097.00	315,952.57	785,952.57	21,203,097.00	3,547,067.66	3,547,067.66	3,247,872.73	17,656,029.34	15,256,029.34	0.00
		E006-002 EVENTOS	1,000,000.00	0.00	0.00	1,000,000.00	0.00	0.00	0.00	1,000,000.00	0.00	0.00
		E006-001 OPERACION DE DECURM	18,973,097.00	315,952.57	485,952.57	18,803,097.00	3,547,067.66	3,547,067.66	3,247,872.73	15,256,029.34	15,256,029.34	0.00
		E006-006 DIA DEL MESTRO	1,000,000.00	0.00	0.00	1,000,000.00	0.00	0.00	0.00	1,000,000.00	0.00	0.00
		E006-003 DIA DE REYES	300,000.00	0.00	300,000.00	0.00	0.00	0.00	0.00	0.00	0.00	0.00
		E006-004 DIA DE LAS MADRES	200,000.00	0.00	0.00	200,000.00	0.00	0.00	0.00	200,000.00	0.00	0.00
		E006-005 CELEBRACION DEL DIA DEL NIÑO	200,000.00	0.00	0.00	200,000.00	0.00	0.00	0.00	200,000.00	0.00	0.00
E007		DEPORTE	1,882,217.00	2,794.13	2,794.13	1,882,217.00	245,932.86	245,932.86	225,109.08	1,636,284.14	1,636,284.14	0.00
		E007-001 OPERACION DE DEPORTES	1,882,217.00	2,794.13	2,794.13	1,882,217.00	245,932.86	245,932.86	225,109.08	1,636,284.14	1,636,284.14	0.00
E012		ORDENAMIENTO TERRITORIAL	39,527,581.00	3,742,349.01	5,314,879.41	37,955,050.60	8,230,768.92	8,230,768.92	7,470,008.05	29,724,281.68	21,414,052.88	0.00
		E012-001 OPERACION DE SERVICIOS MUNICIPALES	22,590,000.00	3,213,337.15	3,348,031.15	22,455,306.00	6,613,377.48	6,613,377.48	6,273,332.00	15,841,928.52	15,263,379.32	0.00
		E012-002 OPERACION DE BACHEO	1,582,581.00	128,575.99	128,575.99	1,582,581.00	259,013.64	259,013.64	237,177.52	1,323,567.36	1,323,567.36	0.00
		E012-003 OPERACION DE ALUMBRADO PUBLICO	15,355,000.00	400,435.87	1,838,272.27	13,917,163.60	1,358,377.80	1,358,377.80	959,498.53	12,558,785.80	4,827,106.20	0.00
E019		VIGILANCIA DE TRANSITO	10,569,487.00	646,681.57	551,360.57	10,664,808.00	1,536,509.43	1,536,509.43	1,448,200.90	9,128,298.57	7,537,853.77	0.00
		E019-001 OPERACION DE TRANSITO MUNICIPAL (INGRESOS DE GESTION 2021)	7,600,000.00	513,841.35	513,841.35	7,600,000.00	1,019,717.73	1,019,717.73	946,403.95	6,580,282.27	4,989,837.47	0.00
		E019-002 OPERACION DE TRANSITO CT	2,969,487.00	132,840.22	37,519.22	3,064,808.00	516,791.70	516,791.70	501,796.95	2,548,016.30	2,548,016.30	0.00
E029		PROTECCION CIVIL	3,400,000.00	165,951.60	215,951.60	3,350,000.00	594,398.57	594,398.57	538,072.60	2,755,601.43	2,665,601.43	0.00
		E029-001 GASTO DE OPERACION DE LA COORDINACION DE PROTECCION CIVIL	3,400,000.00	165,951.60	215,951.60	3,350,000.00	594,398.57	594,398.57	538,072.60	2,755,601.43	2,665,601.43	0.00
E031		ATENCION A PERSONAS CON DISCAPACIDAD	2,300,694.00	294,759.14	294,759.14	2,300,694.00	481,970.99	481,970.99	464,698.53	1,818,723.01	1,818,723.01	0.00
		E031-001 OPERACION DE LA UBR	2,300,694.00	294,759.14	294,759.14	2,300,694.00	481,970.99	481,970.99	464,698.53	1,818,723.01	1,818,723.01	0.00
E032		ASISTENCIA A ADULTOS MAYORES	350,000.00	0.00	0.00	350,000.00	0.00	0.00	0.00	350,000.00	0.00	0.00
		E032-001 PROGRAMA PERMANENTE CASA DIA DEL ANCIANO	350,000.00	0.00	0.00	350,000.00	0.00	0.00	0.00	350,000.00	0.00	0.00
E035		ATENCION A FAMILIAS Y POBLACION VULNERABLE	20,240,777.30	611,538.65	1,496,538.65	19,355,777.30	4,074,010.70	4,074,010.70	3,687,219.80	15,281,766.60	13,944,171.56	0.00
		E035-002 DONATIVOS	1,000,000.00	0.00	0.00	1,000,000.00	12,850.00	12,850.00	12,850.00	987,150.00	0.00	0.00
		E035-001 GASTOS DE OPERACION DEL D.I.F. MUNICIPAL	19,240,777.30	611,538.65	1,496,538.65	18,355,777.30	4,061,160.70	4,061,160.70	3,674,369.80	14,294,616.60	13,944,171.56	0.00
E039		BIENESTAR ALIMENTARIO NUTRICIONAL	800,000.00	0.00	300,000.00	500,000.00	2,846.00	2,846.00	2,846.00	497,154.00	0.00	0.00
		E039-001 OPERACION DEL CENDI MUNICIPAL "BERTHA VONN GLUMMER"	800,000.00	0.00	300,000.00	500,000.00	2,846.00	2,846.00	2,846.00	497,154.00	0.00	0.00
E048		PRESTACION DE SERVICIOS PUBLICOS	2,818,782.00	95,365.63	95,365.63	2,818,782.00	583,423.88	583,423.88	531,272.54	2,235,358.12	2,235,358.12	0.00
		E048-001 OPERACION DE REGISTRO CIVIL	2,818,782.00	95,365.63	95,365.63	2,818,782.00	583,423.88	583,423.88	531,272.54	2,235,358.12	2,235,358.12	0.00
F001		DESARROLLO AGRICOLA	6,000,000.00	293,592.34	348,592.34	5,945,000.00	1,394,047.04	1,394,047.04	1,253,685.49	4,550,952.96	4,550,952.96	0.00
		F001-001 OPERACION DE DESARROLLO	6,000,000.00	293,592.34	348,592.34	5,945,000.00	1,394,047.04	1,394,047.04	1,253,685.49	4,550,952.96	4,550,952.96	0.00
F008		APOYO TURISTICO	3,115,825.00	193,623.68	313,373.68	2,996,075.00	561,899.07	561,899.07	492,512.99	2,434,175.93	2,434,175.93	0.00
		F008-001 OPERACION DE FOMENTO ECONOMICO Y TURISMO	3,115,825.00	193,623.68	313,373.68	2,996,075.00	561,899.07	561,899.07	492,512.99	2,434,175.93	2,434,175.93	0.00
F015		VIVIENDA	0.00	7,418,649.50	0.00	7,418,649.50	1,281,355.54	1,281,355.54	1,281,355.54	6,137,293.96	6,094,286.00	0.00
		F015-001 CONSTRUCCION DE CUARTOS DORMITORIOS	0.00	7,418,649.50	0.00	7,418,649.50	1,281,355.54	1,281,355.54	1,281,355.54	6,137,293.96	6,094,286.00	0.00

00000175



MUNICIPIO DE MACUSPANA, TABASCO.

GASTO POR CATEGORIA PROGRAMATICA

CORTE AL MES DE: MARZO

MOD. INVERSION: PROGRAMA NORMAL

P.P	U.R.	Descripción	Autorizado	Adecuaciones		Modificado	Devengado	Ejercido	Pagado	SubEjercicio	Saldos	
				Ampliaciones	Reducciones						Por Devengar	Devengado por Ejercer
F015-002		CONSTRUCCION DE CUARTOS DORMITORIOS	0.00	1,101,855.05	0.00	1,101,855.05	598,444.61	598,444.61	598,444.61	503,410.44	496,385.31	0.00
F015-003		CONSTRUCCION DE CUARTOS DORMITORIOS	0.00	1,119,310.12	0.00	1,119,310.12	0.00	0.00	0.00	1,119,310.12	1,112,680.11	0.00
F015-004		CONSTRUCCION DE CUARTOS DORMITORIOS	0.00	1,244,299.09	0.00	1,244,299.09	315,474.12	315,474.12	315,474.12	928,824.97	920,463.80	0.00
F015-005		CONSTRUCCION DE CUARTOS DORMITORIOS	0.00	1,115,996.49	0.00	1,115,996.49	0.00	0.00	0.00	1,115,996.49	1,109,179.03	0.00
F015-006		CONSTRUCCION DE CUARTOS DORMITORIOS	0.00	622,573.51	0.00	622,573.51	181,354.63	181,354.63	181,354.63	441,218.88	439,216.44	0.00
F015-007		CONSTRUCCION DE CUARTOS DORMITORIOS	0.00	1,112,290.28	0.00	1,112,290.28	186,082.18	186,082.18	186,082.18	926,208.10	920,507.57	0.00
F021		APOYO AL FOMENTO DE LA CULTURA AMBIENTAL	2,148,548.00	115,881.02	195,881.02	2,068,548.00	452,118.91	452,118.91	396,013.23	1,616,429.09	1,586,429.09	0.00
F021-001		OPERACION DE PROTECCION AMBIENTAL	2,148,548.00	115,881.02	195,881.02	2,068,548.00	452,118.91	452,118.91	396,013.23	1,616,429.09	1,586,429.09	0.00
F028		PROMOCION Y FOMENTO	1,800,000.00	0.00	513,651.70	1,286,348.30	0.00	0.00	0.00	1,286,348.30	0.00	0.00
F028-001		FERIA MUNICIPAL	1,000,000.00	0.00	0.00	1,000,000.00	0.00	0.00	0.00	1,000,000.00	0.00	0.00
F028-002		FERIA ESTATAL	800,000.00	0.00	513,651.70	286,348.30	0.00	0.00	0.00	286,348.30	0.00	0.00
K002		INFRAESTRUCTURA PARA AGUA POTABLE	0.00	4,719,001.16	0.00	4,719,001.16	0.00	0.00	0.00	4,719,001.16	4,707,188.21	0.00
K002-003		AMPLIACION DE LA RED DE AGUA POTABLE DE LA CALLE LAZARO CARDENAS, CIUDAD MACUSPANA	0.00	1,332,300.40	0.00	1,332,300.40	0.00	0.00	0.00	1,332,300.40	1,326,918.33	0.00
K002-004		CONSTRUCCION DE SISTEMA DE AGUA POTABLE EN LA RA. VEINTE DE NOVIEMBRE	0.00	3,386,700.76	0.00	3,386,700.76	0.00	0.00	0.00	3,386,700.76	3,380,269.88	0.00
K003		DRENAJE Y ALCANTARILLADO	0.00	3,333,212.75	0.00	3,333,212.75	0.00	0.00	0.00	3,333,212.75	3,301,778.38	0.00
K003-003		REHABILITACION DE DRENAJE SANITARIO EN LA CALLE ALMENDROS DE LA COLONIA JOSEFA ORTIZ DE DOMINGUEZ	0.00	2,429,025.59	0.00	2,429,025.59	0.00	0.00	0.00	2,429,025.59	2,404,939.68	0.00
K003-004		REHABILITACION DE DRENAJE SANITARIO EN LA CALLE JOSEFA ORTIZ DE DOMINGUEZ DE LA COLONIA BELEN	0.00	486,443.22	0.00	486,443.22	0.00	0.00	0.00	486,443.22	482,446.83	0.00
K003-005		REHABILITACION DE DRENAJE SANITARIO EN LA CALLE ALFONSO GOMEZ, DE LA COLONIA BELEN	0.00	417,743.94	0.00	417,743.94	0.00	0.00	0.00	417,743.94	414,391.87	0.00
K005		URBANIZACIÓN	0.00	10,599,124.82	0.00	10,599,124.82	471,342.02	471,342.02	363,301.18	10,127,782.80	10,075,910.85	0.00
K005-004		CONSTRUCCION DE PAVIMENTO CON CONCRETO HIDRAULICO EN LA CALLE PROLONGACION DE ALATORRE DE LA COLONIA CENTRO, CIUDAD MACUSPANA	0.00	1,090,616.80	0.00	1,090,616.80	0.00	0.00	0.00	1,090,616.80	1,084,985.48	0.00
K005-005		CONSTRUCCION DE PAVIMENTO CON CONCRETO HIDRAULICO EN LA CALLE PROLONGACION DE MOCTEZUMA COLONIA CENTRO, CIUDAD MACUSPANA	0.00	3,817,223.54	0.00	3,817,223.54	0.00	0.00	0.00	3,817,223.54	3,794,123.57	0.00
K005-006		CONSTRUCCION DE PAVIMENTO CON CONCRETO HIDRAULICO EN LA CALLE PROLONGACION DE NIÑOS HEROES, COLONIA CENTRO, CIUDAD MACUSPANA	0.00	1,163,000.95	0.00	1,163,000.95	316,997.96	316,997.96	316,997.96	846,002.99	840,395.81	0.00
K005-007		CONSTRUCCION DE PAVIMENTO CON CONCRETO HIDRAULICO EN LA CALLE PROLONGACION BENITO JUAREZ, COLONIA CENTRO, CIUDAD MACUSPANA	0.00	2,016,115.32	0.00	2,016,115.32	154,344.06	154,344.06	46,303.22	1,861,771.26	1,857,200.32	0.00
K005-008		CONSTRUCCION DE PAVIMENTO CON CONCRETO HIDRAULICO EN LA CALLE PROLONGACION DE LAZARO CARDENAS, COLONIA CENTRO, CIUDAD MACUSPANA	0.00	809,242.74	0.00	809,242.74	0.00	0.00	0.00	809,242.74	804,905.15	0.00
K005-009		CONSTRUCCION DE PAVIMENTO CON CONCRETO HIDRAULICO EN LA CALLE PROLONGACION DE MARIANO ABASOLO, COLONIA CENTRO, CIUDAD MACUSPANA	0.00	749,114.15	0.00	749,114.15	0.00	0.00	0.00	749,114.15	744,682.05	0.00
K005-010		CONSTRUCCION DE PAVIMENTO CON CONCRETO HIDRAULICO EN LA CALLE PROLONGACION DE VICENTE GUERRERO, COL. CENTRO, CIUDAD MACUSPANA	0.00	953,811.32	0.00	953,811.32	0.00	0.00	0.00	953,811.32	949,618.47	0.00
K032		INFRAESTRUCTURA PARA EL DESARROLLO SOCIAL	0.00	15,283,749.10	0.00	15,283,749.10	2,850,037.06	2,850,037.06	2,850,037.06	12,433,712.04	12,352,680.12	0.00
K032-002		REHABILITACION DE CAMINO CON GRAVA DE REVESTIMIENTO	0.00	1,983,474.58	0.00	1,983,474.58	1,440,384.50	1,440,384.50	1,440,384.50	543,090.08	534,981.66	0.00
K032-003		REHABILITACION DE CAMINO CON GRAVA DE REVESTIMIENTO	0.00	1,391,149.21	0.00	1,391,149.21	0.00	0.00	0.00	1,391,149.21	1,383,570.02	0.00
K032-004		REHABILITACION DE CAMINO CON GRAVA DE REVESTIMIENTO	0.00	639,045.75	0.00	639,045.75	531,411.39	531,411.39	531,411.39	107,634.36	104,504.40	0.00
K032-005		REHABILITACION DE CAMINO CON GRAVA DE REVESTIMIENTO	0.00	392,699.02	0.00	392,699.02	327,786.44	327,786.44	327,786.44	64,912.58	63,071.41	0.00

00000176



MUNICIPIO DE MACUSPANA, TABASCO.

GASTO POR CATEGORIA PROGRAMATICA

CORTE AL MES DE: MARZO

MOD. INVERSION: PROGRAMA NORMAL

P.P	U.R.	Descripción	Adecuaciones				Devengado	Ejercido	Pagado	Saldos		
			Autorizado	Ampliaciones	Reducciones	Modificado				Por Devengar	Devengado por Ejercer	
		K032-006 REHABILITACION DE CAMINO CON GRAVA DE REVESTIMIENTO	0.00	2,047,394.68	0.00	2,047,394.68	0.00	0.00	0.00	2,047,394.68	2,040,795.90	0.00
		K032-007 REHABILITACION DE CAMINO CON GRAVA DE REVESTIMIENTO	0.00	1,453,277.94	0.00	1,453,277.94	0.00	0.00	0.00	1,453,277.94	1,445,981.62	0.00
		K032-008 REHABILITACION DE CAMINO CON GRAVA DE REVESTIMIENTO	0.00	1,384,190.03	0.00	1,384,190.03	0.00	0.00	0.00	1,384,190.03	1,377,652.41	0.00
		K032-009 REHABILITACION DE CAMINO CON GRAVA DE REVESTIMIENTO	0.00	508,259.29	0.00	508,259.29	0.00	0.00	0.00	508,259.29	506,883.27	0.00
		K032-010 REHABILITACION DE CAMINO CON CONCRETO ASFALTICO	0.00	3,055,650.52	0.00	3,055,650.52	0.00	0.00	0.00	3,055,650.52	3,027,683.40	0.00
		K032-011 REHABILITACION DE CAMINO CON GRAVA DE REVESTIMIENTO	0.00	1,283,311.89	0.00	1,283,311.89	0.00	0.00	0.00	1,283,311.89	1,278,309.07	0.00
		K032-012 REHABILITACION DE CAMINO CON GRAVA DE REVESTIMIENTO	0.00	1,145,296.19	0.00	1,145,296.19	550,454.73	550,454.73	550,454.73	594,841.46	589,246.96	0.00
L001		OBLIGACIONES JURÍDICAS INELUDIBLES.	9,187,963.25	300,000.00	0.00	9,487,963.25	675,927.87	675,927.87	383,341.32	8,812,035.38	131,692.82	0.00
		L001-001 LAUDOS (TRIBUNAL DE CONCILIACION Y ARBITRAJE DEL ESTADO DE TABASCO.	5,347,394.61	0.00	0.00	5,347,394.61	330,825.51	330,825.51	69,007.69	5,016,569.10	0.00	0.00
		L001-002 LAUDOS (TRIBUNAL DE JUSTICIA ADMINISTRATIVA DEL ESTADO DE TABASCO.	3,840,568.64	0.00	0.00	3,840,568.64	176,795.18	176,795.18	164,026.35	3,663,773.46	0.00	0.00
		P005-007 GASTOS DE OPERACION DE LA DIRECCION DE ASUNTOS JURIDICOS	0.00	300,000.00	0.00	300,000.00	168,307.18	168,307.18	150,307.28	131,692.82	131,692.82	0.00
M001		ACTIVIDADES DE APOYO ADMINISTRATIVO.	27,600,000.00	5,294,465.45	4,191,400.93	28,703,064.52	6,847,745.72	5,618,490.36	4,684,979.50	21,855,318.80	12,478,920.11	1,229,255.36
		M001-001 OPERACION DE ADMINISTRACION	25,000,000.00	4,869,105.45	4,191,400.93	25,677,704.52	6,610,485.72	5,381,230.36	4,447,719.50	19,067,218.80	9,990,820.11	1,229,255.36
		M001-002 PRESTACIONES SINDICALES	2,600,000.00	0.00	0.00	2,600,000.00	20,700.00	20,700.00	20,700.00	2,579,300.00	2,279,300.00	0.00
		M001-007 OPERACION DE ADMINISTRACION (INGRESOS DE GESTION 2021)	0.00	425,360.00	0.00	425,360.00	216,560.00	216,560.00	216,560.00	208,800.00	208,800.00	0.00
N001		DESASTRES NATURALES	2,500,000.00	0.00	0.00	2,500,000.00	0.00	0.00	0.00	2,500,000.00	0.00	0.00
		N001-001 CONTINGENCIA	2,500,000.00	0.00	0.00	2,500,000.00	0.00	0.00	0.00	2,500,000.00	0.00	0.00
O001		EVALUACIÓN Y CONTROL	6,000,000.00	1,340,499.28	1,641,014.53	5,699,484.75	1,932,291.12	1,787,291.12	1,560,662.24	3,767,193.63	3,767,193.63	145,000.00
		O001-001 OPERACION DE LA CONTRALORIA MUNICIPAL	6,000,000.00	1,340,499.28	1,641,014.53	5,699,484.75	1,932,291.12	1,787,291.12	1,560,662.24	3,767,193.63	3,767,193.63	145,000.00
P002		ORDENAMIENTO TERRITORIAL	15,055,000.00	5,665,877.98	4,593,347.58	16,127,530.40	7,687,381.34	7,687,381.34	6,899,922.03	8,440,149.06	7,896,693.84	0.00
		P002-001 OPERACION DE OBRAS PUBLICAS	15,055,000.00	5,665,877.98	4,593,347.58	16,127,530.40	7,687,381.34	7,687,381.34	6,899,922.03	8,440,149.06	7,896,693.84	0.00
P005		POLITICA Y GOBIERNO	50,205,080.00	6,460,602.68	7,702,094.49	48,963,588.19	9,998,833.20	9,998,833.20	8,941,262.77	38,964,754.99	34,500,256.25	0.00
		P005-001 OPERACION DE PRESIDENCIA	13,567,732.00	2,116,891.35	3,736,891.35	11,947,732.00	3,398,127.14	3,398,127.14	2,973,759.99	8,549,604.86	7,519,872.86	0.00
		P005-005 DONATIVOS DIVERSOS (INAPAM, PREDIAL, AGUA)	1,200,000.00	0.00	0.00	1,200,000.00	154,367.58	154,367.58	75,412.41	1,045,632.42	0.00	0.00
		P005-002 OPERACION DE LA SECRETARIA DEL AYUNTAMIENTO	29,725,000.00	2,883,515.32	2,883,515.32	29,725,000.00	5,205,081.44	5,205,081.44	4,918,673.54	24,519,918.56	22,190,784.24	0.00
		P005-003 GASTO DE OPERACION DE ASUNTOS JURIDICOS	4,000,000.00	1,304,521.70	866,013.51	4,438,508.19	861,011.65	861,011.65	633,893.33	3,577,496.54	3,577,496.54	0.00
		P005-004 OPERACION DE VIVIENDA	1,712,348.00	155,674.31	215,674.31	1,652,348.00	380,245.39	380,245.39	339,523.50	1,272,102.61	1,212,102.61	0.00
P007		SEGURIDAD PÚBLICA	115,360,110.36	5,714,233.50	6,156,033.86	114,918,310.00	21,791,210.17	21,726,537.57	20,821,663.63	93,127,099.83	81,156,351.98	64,672.60
		P007-001 OPERACION DE SEGURIDAD PUBLICA	115,360,110.36	5,714,233.50	6,156,033.86	114,918,310.00	21,791,210.17	21,726,537.57	20,821,663.63	93,127,099.83	81,156,351.98	64,672.60
P009		ADMINISTRACIÓN FINANCIERA	309,360,838.81	68,193,139.80	106,364,551.58	271,189,427.03	31,206,926.66	31,206,926.66	30,764,772.48	239,982,500.37	7,963,841.21	0.00
		P009-001 OPERACION DE FINANZAS	10,000,000.00	1,446,948.03	3,003,100.63	8,443,847.40	2,723,395.70	2,723,395.70	2,407,917.89	5,720,451.70	5,028,656.70	0.00
		P009-002 SUB-DIRECCION DE CATASTRO	1,674,258.95	302,297.12	302,297.12	1,674,258.95	407,095.94	407,095.94	351,485.94	1,267,163.01	1,267,163.01	0.00
		P009-003 OPERACION DE REGLAMENTO	1,279,770.00	360,588.98	320,588.98	1,319,770.00	513,400.20	513,400.20	442,333.83	806,369.80	806,369.80	0.00
		P009-004 PAGO DEL 2.5% IMPUESTO SOBRE NOMINA (EJERCICIO 2021)	7,800,000.00	0.00	0.00	7,800,000.00	1,216,472.00	1,216,472.00	1,216,472.00	6,583,528.00	0.00	0.00
		P009-005 PAGO DE DEUDA A LARGO PLAZO (BANCA A FIRME)	42,178,116.00	0.00	0.00	42,178,116.00	10,304,100.00	10,304,100.00	10,304,100.00	31,874,016.00	0.00	0.00
		P009-006 ADELANTO A PARTICIPACIONES 2021	46,000,000.00	46,000,000.00	46,000,000.00	46,000,000.00	13,000,000.00	13,000,000.00	13,000,000.00	33,000,000.00	0.00	0.00
		P009-007 INTERESES DEL ADELANTO A PARTICIPACIONES	1,150,000.00	304,143.00	304,143.00	1,150,000.00	531,702.00	531,702.00	531,702.00	618,298.00	0.00	0.00
		P009-008 RECURSOS PENDIENTES DE APLICAR (INGRESOS DE GESTION 2021)	855,749.83	0.00	845,134.82	10,615.01	0.00	0.00	0.00	10,615.01	0.00	0.00
		P009-009 RECURSOS PENDIENTES DE APLICAR DEL FONDO DE HIDROCARBUROS TERRESTRES 2021	6,149,006.66	0.00	0.00	6,149,006.66	0.00	0.00	0.00	6,149,006.66	0.00	0.00
		P009-010 RECURSOS PENDIENTES DE APLICAR DEL FONDO DE HIDROCARBUROS MARITIMOS 2021	12,898,942.67	0.00	0.00	12,898,942.67	0.00	0.00	0.00	12,898,942.67	0.00	0.00

00000177



MUNICIPIO DE MACUSPANA, TABASCO.
GASTO POR CATEGORIA PROGRAMATICA
 CORTE AL MES DE: MARZO
 MOD. INVERSION: PROGRAMA NORMAL

P.P U.R.	Descripción	Autorizado	Adecuaciones		Modificado	Devengado	Ejercido	Pagado	SubEjercicio	Saldos	
			Ampliaciones	Reducciones						Por Devengar	Devengado por Ejercer
P009-011	RECURSOS PENDIENTES DE APLICAR FISE 2021	10,474,717.00	0.00	0.00	10,474,717.00	0.00	0.00	0.00	10,474,717.00	0.00	0.00
P009-012	RECURSOS PENDIENTES DE APLICAR FORTASEG 2021	11,000,000.00	0.00	11,000,000.00	0.00	0.00	0.00	0.00	0.00	0.00	0.00
P009-013	RECURSOS PENDIENTES DE APLICAR RAMO 33 FONDO III 2021	157,900,277.70	0.00	42,233,506.03	115,666,771.67	0.00	0.00	0.00	115,666,771.67	0.00	0.00
P009-018	P009-018 RECURSOS PENDIENTES DE ASIGNAR PARTICIPACIONES 2021	0.00	15,897,025.00	2,355,781.00	13,541,244.00	0.00	0.00	0.00	13,541,244.00	0.00	0.00
P009-069	OPERACION DE FINANZAS (INGRESOS DE GESTION 2021)	0.00	933,426.52	0.00	933,426.52	71,774.82	71,774.82	71,774.82	861,651.70	861,651.70	0.00
P009-070	PAGO DE IMPUESTO SOBRE NOMINA (ISN) EJERCICIO 2020	0.00	2,438,986.00	0.00	2,438,986.00	2,438,986.00	2,438,986.00	2,438,986.00	0.00	0.00	0.00
P009-071	RENDIMIENTOS FINANCIEROS DE LA CUENTA DE HIDROCARBUROS TERRESTRES 2021	0.00	421.23	0.00	421.23	0.00	0.00	0.00	421.23	0.00	0.00
P009-074	RECURSOS PENDIENTES DE ASIGNAR FEIEF 2021	0.00	499,728.00	0.00	499,728.00	0.00	0.00	0.00	499,728.00	0.00	0.00
P009-075	RENDIMIENTOS FINANCIEROS DE LA CUENTA DEL FONDO III 2021	0.00	8,763.37	0.00	8,763.37	0.00	0.00	0.00	8,763.37	0.00	0.00
P009-076	RENDIMIENTOS FINANCIEROS DE LA CUENTA DEL FONDO IV 2021	0.00	37.18	0.00	37.18	0.00	0.00	0.00	37.18	0.00	0.00
P009-077	RENDIMIENTOS FINANCIEROS DE LA CUENTA DE HIDROCARBUROS MARITIMOS 2021	0.00	773.98	0.00	773.98	0.00	0.00	0.00	773.98	0.00	0.00
P009-080	RENDIMIENTOS FINANCIEROS DE LA CUENTA DE FEIEF 2021	0.00	1.39	0.00	1.39	0.00	0.00	0.00	1.39	0.00	0.00
P010	ADMINISTRACION PROGRAMATICA Y PRESUPUESTARIA	7,500,000.00	1,173,152.08	1,873,152.08	6,800,000.00	1,545,039.32	1,545,039.32	1,362,708.44	5,254,960.68	5,011,960.68	0.00
P010-001	OPERACION DE PROGRAMACION	7,500,000.00	1,173,152.08	1,873,152.08	6,800,000.00	1,545,039.32	1,545,039.32	1,362,708.44	5,254,960.68	5,011,960.68	0.00
P013	EQUIDAD DE GÉNERO	2,668,503.00	140,758.29	179,506.40	2,629,754.89	452,823.51	452,823.51	402,746.18	2,176,931.38	1,640,435.49	0.00
P013-001	GASTOS DE OPERACION DE ATENCION LA MUJER	2,168,503.00	136,002.29	174,750.40	2,129,754.89	448,067.51	448,067.51	397,990.18	1,681,687.38	1,640,435.49	0.00
P013-002	FOMENTAR LA EQUIDAD DE GENERO ENTRE HOMBRES Y MUJERES	500,000.00	4,756.00	4,756.00	500,000.00	4,756.00	4,756.00	4,756.00	495,244.00	0.00	0.00
P015	CONSTRUCCIÓN DE CIUDADANÍA	2,728,805.00	22,657.09	255,157.09	2,496,305.00	405,213.64	405,213.64	372,782.87	2,091,091.36	2,091,091.36	0.00
P015-001	GASTOS DE OPERACION DE ATENCION CIUDADANA	2,728,805.00	22,657.09	255,157.09	2,496,305.00	405,213.64	405,213.64	372,782.87	2,091,091.36	2,091,091.36	0.00
P018	EVALUACIÓN DEL DESEMPEÑO	308,000.00	0.00	0.00	308,000.00	0.00	0.00	0.00	308,000.00	0.00	0.00
P018-001	EVALUACIÓN DE DESEMPEÑO FISM Y FORTAMUN	308,000.00	0.00	0.00	308,000.00	0.00	0.00	0.00	308,000.00	0.00	0.00


 L.A.E. CAHNELIA FALCÓN ARIAS
 DIRECCIÓN DE PROGRAMACIÓN


 I.Q.I. MAURO WALTER NEGRÍN
 PRIMER CONCEJAL



MUNICIPIO DE MACUSPANA, TABASCO.
GASTO POR CATEGORIA PROGRAMATICA
 CORTE AL MES DE: MARZO
 MOD. INVERSION: REFRENDO

P.P	U.R.	Descripción	Autorizado	Adecuaciones		Modificado	Devengado	Ejercido	Pagado	SubEjercicio	Saldos	
				Ampliaciones	Reducciones						Por Devengar	Devengado por Ejercer
Presupuesto Total			0.00	42,935,518.77	4,653,570.08	38,281,948.69	30,069,399.58	30,069,399.58	29,391,900.46	8,212,549.11	0.00	0.00
K002		INFRAESTRUCTURA PARA AGUA POTABLE	0.00	2,924,425.00	12,435.19	2,911,989.81	2,911,989.81	2,911,989.81	2,911,989.81	0.00	0.00	0.00
K002-001		REHABILITACION DE LA ESTACION DE BOMBEO DE AGUAS RESIDUALES DEL SISTEMA CIRCUNVALACION, DEL MUNICIPIO DE MACUSPANA, TABASCO. (REF-K002-024)	0.00	2,148,540.00	7,783.18	2,140,756.82	2,140,756.82	2,140,756.82	2,140,756.82	0.00	0.00	0.00
K002-002		MANTENIMIENTO CORRECTIVO AL SISTEMA DE INYECCION DE LA PLANTA POTABILIZADORA DE 250 LPS. DE LA CIUDAD DE MACUSPANA, DEL MUNICIPIO DE MACUSPANA, CONSISTENTE EN LA UTILIZACION DEL REACTIVO DEL SULFATO DE ALUMINIO (REF-K002-025)	0.00	775,885.00	4,652.01	771,232.99	771,232.99	771,232.99	771,232.99	0.00	0.00	0.00
K003		DRENAJE Y ALCANTARILLADO	0.00	10,000,982.64	4,625,329.35	5,375,653.29	5,375,653.29	5,375,653.29	5,375,653.29	0.00	0.00	0.00
K003-001		CONSTRUCCION DE DRENAJE PROFUNDO EN LA CALLE REFORMA DEL MPIO. DE MACUSPANA, TABASCO. (REF-K003-015)	0.00	750,826.08	221.39	750,604.69	750,604.69	750,604.69	750,604.69	0.00	0.00	0.00
K003-002		CONSTRUCCION DE CARCAMO EN LA CALLE REFORMA, DEL MUNICIPIO DE MACUSPANA, TABASCO (REF-K003-021)	0.00	9,250,156.56	4,625,107.96	4,625,048.60	4,625,048.60	4,625,048.60	4,625,048.60	0.00	0.00	0.00
K005		URBANIZACIÓN	0.00	15,519,235.97	15,805.52	15,503,430.45	15,503,430.45	15,503,430.45	14,825,931.33	0.00	0.00	0.00
K005-001		CONSTRUCCION DE PAVIMENTO CON CONCRETO HIDRAULICO EN EL MUNICIPIO DE MACUSPANA, CIUDAD MACUSPANA, COLONIA CENTRO, CALLE "LEON ALEJO TORRES". (REF-K005-039/05000040)	0.00	5,703,847.77	0.01	5,703,847.76	5,703,847.76	5,703,847.76	5,703,847.76	0.00	0.00	0.00
K005-002		CONSTRUCCION DE PAVIMENTO CON CONCRETO HIDRAULICO EN EL MUNICIPIO DE MACUSPANA, CIUDAD MACUSPANA, COLONIA CENTRO CALLES "LIBIANO BLANDIN" Y "LAZARO CARDENAS" (REF-K005-040/05000039)	0.00	9,437,530.59	15,805.51	9,421,725.08	9,421,725.08	9,421,725.08	8,744,225.96	0.00	0.00	0.00
K005-003		REHABILITACION DE CALLE DE ACCESO A LA COLONIA ARBOLEDAS (REF-K005-046)	0.00	377,857.61	0.00	377,857.61	377,857.61	377,857.61	377,857.61	0.00	0.00	0.00
K014		MEJORMIENTO INTEGRAL DE LA INFRAESTRUCTURA EDUCATIVA, CULTURAL Y DEPORTIVA.	0.00	244,830.11	0.00	244,830.11	0.00	0.00	0.00	244,830.11	0.00	0.00
K014-001		CONSTRUCCION DE TECHADO EN AREA DE IMPARTICION DE EDUCACION FISICA EN LA ESCUELA PRIMARIA GENERAL ANAYA CLAVE 27DPR0638K. (REF-K014-017)	0.00	244,830.11	0.00	244,830.11	0.00	0.00	0.00	244,830.11	0.00	0.00
K032		INFRAESTRUCTURA PARA EL DESARROLLO SOCIAL	0.00	1,430,467.03	0.00	1,430,467.03	1,430,467.03	1,430,467.03	1,430,467.03	0.00	0.00	0.00
K032-001		REHABILITACION DE CAMINO CON GRAVA DE REVESTIMIENTO (REF-K032-013)	0.00	1,430,467.03	0.00	1,430,467.03	1,430,467.03	1,430,467.03	1,430,467.03	0.00	0.00	0.00
P007		SEGURIDAD PÚBLICA	0.00	3,032,540.02	0.02	3,032,540.00	3,032,540.00	3,032,540.00	3,032,540.00	0.00	0.00	0.00
P007-003 (P007-001)		OPERACION DE SEGURIDAD PUBLICA REFRENDO FIV 2020	0.00	2,071,040.02	0.02	2,071,040.00	2,071,040.00	2,071,040.00	2,071,040.00	0.00	0.00	0.00
P007-004 (P007-009)		FORTALECIMIENTO A LOS SISTEMAS DE VIDEOVIGILANCIA Y GEOLOCALIZACION (FORTASEG-FEDERAL REFRENDO 2020)	0.00	961,500.00	0.00	961,500.00	961,500.00	961,500.00	961,500.00	0.00	0.00	0.00
P009		ADMINISTRACIÓN FINANCIERA	0.00	9,783,038.00	0.00	9,783,038.00	1,815,319.00	1,815,319.00	1,815,319.00	7,967,719.00	0.00	0.00
P009-054 (REF)		PAGO DEL 2.5% IMPUESTO SOBRE NOMINA (EJERCICIOS ANTERIORES) ADELANTO A PARTICIPACIONES 2021	0.00	5,200,178.00	0.00	5,200,178.00	0.00	0.00	0.00	5,200,178.00	0.00	0.00
P009-055 (REF)		PAGO DEL 2.5% IMPUESTO SOBRE NOMINA (EJERCICIOS ANTERIORES)	0.00	4,582,860.00	0.00	4,582,860.00	1,815,319.00	1,815,319.00	1,815,319.00	2,767,541.00	0.00	0.00

L.A.E. CAROLINA FALCÓN ARIAS
 DIRECCIÓN DE PROGRAMACIÓN

I.Q.I. MAURO VAZIG NEGRÍN
 PRIMER CONCEJAL



MUNICIPIO DE MACUSPANA, TABASCO.
GASTO POR CATEGORIA PROGRAMATICA
CORTE AL MES DE: MARZO
MOD. INVERSION: REMANENTE

P.P	U.R.	Descripción	Autorizado	Adecuaciones		Modificado	Devengado	Ejercido	Pagado	SubEjercicio	Saldos	
				Ampliaciones	Reducciones						Por Devengar	Devengado por Ejercer
		Presupuesto Total	0.00	31,284,542.54	12,335,935.59	18,948,606.95	10,018,025.11	9,989,025.11	8,750,188.03	8,930,581.84	858,052.00	29,000.00
E001	AGUA POTABLE		0.00	4,457,657.44	0.00	4,457,657.44	4,338,720.44	4,338,720.44	4,338,720.44	118,937.00	0.00	0.00
	E001-002	OPERACION DE AGUA POTABLE (REMANENTE 2020)	0.00	4,397,657.44	0.00	4,397,657.44	4,278,720.44	4,278,720.44	4,278,720.44	118,937.00	0.00	0.00
	E001-003	(REM) OPERACION DE AGUA LIMPIA	0.00	60,000.00	0.00	60,000.00	60,000.00	60,000.00	60,000.00	0.00	0.00	0.00
E002	DRENAJE Y ALCANTARILLADO		0.00	698,207.00	0.00	698,207.00	698,207.00	698,207.00	698,207.00	0.00	0.00	0.00
	E002-002	OPERACION DE DRENAJE Y ALCANTARILLADO (REMANENTE 2020)	0.00	698,207.00	0.00	698,207.00	698,207.00	698,207.00	698,207.00	0.00	0.00	0.00
E005	APOYO A LA CULTURA		0.00	2,020.00	0.00	2,020.00	2,020.00	2,020.00	2,020.00	0.00	0.00	0.00
	E005-002	OPERACION DE LA CASA DE LA CULTURA Y BIBLIOTECAS (REMANENTE 2020)	0.00	2,020.00	0.00	2,020.00	2,020.00	2,020.00	2,020.00	0.00	0.00	0.00
E019	VIGILANCIA DE TRANSITO		0.00	67,036.40	0.00	67,036.40	67,036.40	67,036.40	67,036.40	0.00	0.00	0.00
	E019-003	(REM) OPERACION DE TRANSITO	0.00	67,036.40	0.00	67,036.40	67,036.40	67,036.40	67,036.40	0.00	0.00	0.00
E035	ATENCIÓN A FAMILIAS Y POBLACIÓN VULNERABLE		0.00	208,396.00	0.00	208,396.00	8,396.00	8,396.00	8,396.00	200,000.00	107,880.00	0.00
	E035-002	OPERACION DEL DIF (REMANENTE 2020)	0.00	8,396.00	0.00	8,396.00	8,396.00	8,396.00	8,396.00	0.00	0.00	0.00
	E035-003	(REM) PROGRAMA DE APOYO AL COVID-19	0.00	200,000.00	0.00	200,000.00	0.00	0.00	0.00	200,000.00	107,880.00	0.00
E039	BIENESTAR ALIMENTARIO NUTRICIONAL		0.00	310.00	0.00	310.00	310.00	310.00	310.00	0.00	0.00	0.00
	E039-002	OPERACION DEL CENDI MUNICIPAL "BERTHA VONN GLUMMER" (REMANENTE 2020)	0.00	310.00	0.00	310.00	310.00	310.00	310.00	0.00	0.00	0.00
F001	DESARROLLO AGRICOLA		0.00	346,500.00	0.00	346,500.00	0.00	0.00	0.00	346,500.00	0.00	0.00
	F001-002	DEVOLUCION DE RECURSOS POR LA COMPRA DE LECHONES PARA ENGORDA A PERSONAS DE ESCASOS RECURSOS	0.00	346,500.00	0.00	346,500.00	0.00	0.00	0.00	346,500.00	0.00	0.00
K024	ADQUISICION DE BIENES MUEBLES		0.00	1,094,512.20	0.00	1,094,512.20	344,340.20	315,340.20	0.00	750,172.00	750,172.00	29,000.00
	K024-001	(REM) ADQUISICION DE TRICICLOS ADELANTO A PARTICIPACIONES 2021	0.00	79,460.00	0.00	79,460.00	79,460.00	79,460.00	0.00	0.00	0.00	0.00
	K024-002	(REM) ADQUISICION DE 27 MINISPLIT DE 12,000 BTU, 18,000 BTU Y DE 24,000 BTU	0.00	408,320.00	0.00	408,320.00	0.00	0.00	0.00	408,320.00	408,320.00	0.00
	K024-003	(REM) ADQUISICION DE 18 EQUIPOS DE COMPUTO Y 07 IMPRESORAS	0.00	341,852.00	0.00	341,852.00	0.00	0.00	0.00	341,852.00	341,852.00	0.00
	K024-004	(REM) ADQUISICION DE SERVIDOR	0.00	235,880.20	0.00	235,880.20	235,880.20	235,880.20	0.00	0.00	0.00	0.00
	K024-005	(REM) ADQUISICION DE DOS ESCANER	0.00	29,000.00	0.00	29,000.00	29,000.00	0.00	0.00	0.00	0.00	29,000.00
M001	ACTIVIDADES DE APOYO ADMINISTRATIVO.		0.00	2,746,022.14	0.00	2,746,022.14	2,746,021.61	2,746,021.61	2,746,021.61	0.53	0.00	0.00
	M001-003	OPERACION DE ADMINISTRACION (REMANENTE PARTICIPACIONES 2020)	0.00	53,522.00	0.00	53,522.00	53,522.00	53,522.00	53,522.00	0.00	0.00	0.00
	M001-004	(REM) PRESTACIONES SINDICALES CONVENIDAS (LENTES) ADELANTO A PARTICIPACIONES 2021	0.00	160,000.00	0.00	160,000.00	159,999.47	159,999.47	159,999.47	0.53	0.00	0.00
	M001-005	(REM) OPERACION DE ADMINISTRACION ADELANTO A PARTICIPACIONES 2021	0.00	2,327,500.30	0.00	2,327,500.30	2,327,500.30	2,327,500.30	2,327,500.30	0.00	0.00	0.00
	M001-006	(REM) PRESTACIONES SINDICALES CONVENIDAS (ARTICULOS Y MATERIAL DEPORTIVO) ADELANTO A PARTICIPACIONES 2021	0.00	204,999.84	0.00	204,999.84	204,999.84	204,999.84	204,999.84	0.00	0.00	0.00
P002	ORDENAMIENTO TERRITORIAL		0.00	1,735,231.27	223,674.01	1,511,557.26	1,511,369.34	1,511,369.34	587,872.46	187.92	0.00	0.00
	P002-002	(REM) OPERACION DE OBRAS PUBLICAS ADELANTO A PARTICIPACIONES 2021	0.00	596,576.40	0.00	596,576.40	596,388.48	596,388.48	0.00	187.92	0.00	0.00
	P002-003	(REM) OPERACION DE OBRAS PUBLICAS INGRESOS DE GESTION 2020	0.00	1,138,654.87	223,674.01	914,980.86	914,980.86	914,980.86	587,872.46	0.00	0.00	0.00
P005	POLITICA Y GOBIERNO		0.00	48,641.00	0.00	48,641.00	48,641.00	48,641.00	48,641.00	0.00	0.00	0.00
	P005-006	OPERACION DE PRESIDENCIA (INGRESOS DE GESTION REMANENTE 2020)	0.00	48,641.00	0.00	48,641.00	48,641.00	48,641.00	48,641.00	0.00	0.00	0.00
P007	SEGURIDAD PÚBLICA		0.00	180,000.00	0.00	180,000.00	180,000.00	180,000.00	180,000.00	0.00	0.00	0.00
	P007-002	(REM) OPERACION DE SEGURIDAD PUBLICA ADELANTO A PARTICIPACIONES 2020	0.00	180,000.00	0.00	180,000.00	180,000.00	180,000.00	180,000.00	0.00	0.00	0.00
P009	ADMINISTRACIÓN FINANCIERA		0.00	19,700,009.09	12,112,261.58	7,587,747.51	72,963.12	72,963.12	72,963.12	7,514,784.39	0.00	0.00
	P009-014	(REM) RECURSOS PENDIENTES DE ASIGNAR INGRESOS DE GESTION 2020	0.00	2,776,716.44	2,356,900.66	419,815.78	0.00	0.00	0.00	419,815.78	0.00	0.00
	P009-015	OPERACION DE FINANZAS (INGRESOS DE GESTION REMANENTE 2020)	0.00	15,428.00	0.00	15,428.00	15,428.00	15,428.00	15,428.00	0.00	0.00	0.00

00000180



MUNICIPIO DE MACUSPANA, TABASCO.

GASTO POR CATEGORIA PROGRAMATICA

CORTE AL MES DE: MARZO

MOD. INVERSION: REMANENTE

P.P	U.R.	Descripción	Autorizado	Adecuaciones		Modificado	Devengado	Ejercido	Pagado	SubEjercicio	Saldos	
				Ampliaciones	Reducciones						Por Devengar	Devengado por Ejercer
P009-016	(REM)	RECURSOS PENDIENTES DE ASIGNAR PARTICIPACIONES 2020	0.00	473,498.00	472,568.00	930.00	0.00	0.00	0.00	930.00	0.00	0.00
P009-017	(REM)	RECURSOS PENDIENTES DE ASIGNAR CONVENIO SAPAM 2020	0.00	4,988,560.64	4,987,914.02	646.62	0.00	0.00	0.00	646.62	0.00	0.00
P009-019	(REM)	RECURSOS PENDIENTES DE ASIGNAR ADELANTO A PARTICIPACIONES 2020	0.00	3,701,182.75	3,666,071.66	35,111.09	0.00	0.00	0.00	35,111.09	0.00	0.00
P009-020	(REM)	OPERACION DE FINANZAS ADELANTO A PARTICIPACIONES 2020	0.00	57,535.12	0.00	57,535.12	57,535.12	57,535.12	57,535.12	0.00	0.00	0.00
P009-021	(REM)	RECURSOS PENDIENTES DE ASIGNAR CONV-TRANSITO 2020	0.00	131,890.78	67,036.40	64,854.38	0.00	0.00	0.00	64,854.38	0.00	0.00
P009-022	(REM)	RECURSOS PENDIENTES DE ASIGNAR FIV 2020	0.00	128,516.62	0.00	128,516.62	0.00	0.00	0.00	128,516.62	0.00	0.00
P009-023	(REM)	RENDIMIENTOS FINANCIEROS DE LA CUENTA DEL FONDO DE HIDROCARBUROS EN REGIONES TERRESTRES 2020	0.00	2,395.38	0.00	2,395.38	0.00	0.00	0.00	2,395.38	0.00	0.00
P009-024	(REM)	RENDIMIENTOS FINANCIEROS DE LA CUENTA DEL RAMO 33 FIV 2020	0.00	3,635.59	0.00	3,635.59	0.00	0.00	0.00	3,635.59	0.00	0.00
P009-025	(REM)	RECURSOS PENDIENTES DE APLICAR DEL CONVENIO TRANSITO 2019	0.00	45,424.94	0.00	45,424.94	0.00	0.00	0.00	45,424.94	0.00	0.00
P009-026	(REM)	RECURSOS PENDIENTES DE APLICAR DEL CONVENIO SAPAM 2019	0.00	1,725,313.88	174,941.92	1,550,371.96	0.00	0.00	0.00	1,550,371.96	0.00	0.00
P009-027	(REM)	RECURSOS PENDIENTES APLICAR DEL FORTASEG MUNICIPAL 2018	0.00	45,601.46	45,601.46	0.00	0.00	0.00	0.00	0.00	0.00	0.00
P009-028	(REM)	RENDIMIENTOS FINANCIEROS DE LA CUENTA DEL FORTASEG FEDERAL 2018	0.00	5,253.39	5,253.39	0.00	0.00	0.00	0.00	0.00	0.00	0.00
P009-029	(REM)	RENDIMIENTOS FINANCIEROS DE LA CUENTA DEL FORTASEG MUNICIPAL 2018	0.00	28.78	28.78	0.00	0.00	0.00	0.00	0.00	0.00	0.00
P009-030	(REM)	RENDIMIENTOS FINANCIEROS DE LA CUENTA DE SEDATU/VIVIENDA MPAL 2018	0.00	14.55	0.00	14.55	0.00	0.00	0.00	14.55	0.00	0.00
P009-031	(REM)	RENDIMIENTOS FINANCIEROS DE LA CUENTA DE SEDATU/VIVIENDA FEDERAL 2018.	0.00	41.32	0.00	41.32	0.00	0.00	0.00	41.32	0.00	0.00
P009-032	(REM)	RENDIMIENTOS FINANCIEROS DE LA CUENTA DE SEDATU/HABITAT FEDERAL 2018	0.00	43.64	0.00	43.64	0.00	0.00	0.00	43.64	0.00	0.00
P009-033	(REM)	RENDIMIENTOS FINANCIEROS DE LA CUENTA DE SEDATU/HABITAT MUNICIPAL 2018	0.00	12.67	0.00	12.67	0.00	0.00	0.00	12.67	0.00	0.00
P009-034	(REM)	RENDIMIENTOS FINANCIEROS DE LA CUENTA DE HIDROCARBUROS TERRESTRES 2018	0.00	562.13	0.00	562.13	0.00	0.00	0.00	562.13	0.00	0.00
P009-035	(REM)	RENDIMIENTOS FINANCIEROS DE LA CUENTA DEL FONDO DE HIDROCARBUROS EN REGIONES TERRESTRES 2019	0.00	107,248.81	28.11	107,220.70	0.00	0.00	0.00	107,220.70	0.00	0.00
P009-036	(REM)	RENDIMIENTOS FINANCIEROS DE LA CUENTA DEL FONDO DE HIDROCARBUROS EN REGIONES MARITIMAS 2018	0.00	657.50	0.00	657.50	0.00	0.00	0.00	657.50	0.00	0.00
P009-037	(REM)	RENDIMIENTOS FINANCIEROS DE LA CUENTA DEL FONDO DE HIDROCARBUROS EN REGIONES MARITIMAS 2019	0.00	203,786.87	0.00	203,786.87	0.00	0.00	0.00	203,786.87	0.00	0.00
P009-038	(REM)	RECURSOS PENDIENTES DE APLICAR DEL FONDO DE HIDROCARBUROS EN REGIONES TERRESTRES 2019	0.00	1,441,961.63	0.00	1,441,961.63	0.00	0.00	0.00	1,441,961.63	0.00	0.00
P009-039	(REM)	RECURSOS PENDIENTES DE APLICAR DEL FONDO DE HIDROCARBUROS EN REGIONES MARITIMAS 2019	0.00	2,822,686.19	0.00	2,822,686.19	0.00	0.00	0.00	2,822,686.19	0.00	0.00
P009-040	(REM)	RENDIMIENTOS FINANCIEROS DE LA CUENTA DE RAMO 33 FIV 2019	0.00	69,916.81	0.00	69,916.81	0.00	0.00	0.00	69,916.81	0.00	0.00
P009-041	(REM)	RENDIMIENTOS FINANCIEROS DE LA CUENTA DEL RAMO 33 FIII 2018	0.00	130,880.40	0.00	130,880.40	0.00	0.00	0.00	130,880.40	0.00	0.00
P009-042	(REM)	RENDIMIENTOS FINANCIEROS DE LA CUENTA DEL RAMO 33 FIII 2019	0.00	158,807.48	156,355.00	2,452.48	0.00	0.00	0.00	2,452.48	0.00	0.00
P009-043	(REM)	RENDIMIENTOS FINANCIEROS DE LA CUENTA DEL RAMO 33 FIV 2018	0.00	3,409.00	0.00	3,409.00	0.00	0.00	0.00	3,409.00	0.00	0.00
P009-044	(REM)	RENDIMIENTOS FINANCIEROS DE LA CUENTA DEL FISE ESTATAL 2018	0.00	60.95	0.00	60.95	0.00	0.00	0.00	60.95	0.00	0.00
P009-045	(REM)	RENDIMIENTOS FINANCIEROS DE LA CUENTA DE FISE MUNICIPAL 2018	0.00	13.84	0.00	13.84	0.00	0.00	0.00	13.84	0.00	0.00
P009-046	(REM)	RENDIMIENTOS FINANCIEROS DE LA CUENTA DE FISE ESTATAL 2019	0.00	1,302.60	0.00	1,302.60	0.00	0.00	0.00	1,302.60	0.00	0.00
P009-047	(REM)	RENDIMIENTOS FINANCIEROS DE LA CUENTA DE FISE MUNICIPAL 2019	0.00	85.32	0.00	85.32	0.00	0.00	0.00	85.32	0.00	0.00
P009-048	(REM)	RECURSOS PENDIENTES DE APLICAR RAMO 33 FONDO III 2019	0.00	50,124.29	50,124.00	0.29	0.00	0.00	0.00	0.29	0.00	0.00
P009-049	(REM)	RECURSOS PENDIENTES DE APLICAR DEL FISE 2019	0.00	238,154.80	0.00	238,154.80	0.00	0.00	0.00	238,154.80	0.00	0.00
P009-050	(REM)	RECURSOS PENDIENTES DE ASIGNAR PARTICIPACIONES 2019	0.00	395.56	0.00	395.56	0.00	0.00	0.00	395.56	0.00	0.00


00000181



MUNICIPIO DE MACUSPANA, TABASCO.
GASTO POR CATEGORIA PROGRAMATICA
CORTE AL MES DE: MARZO
MOD. INVERSION: REMANENTE

P.P	U.R.	Descripción	Autorizado	Adecuaciones		Modificado	Devengado	Ejercido	Pagado	SubEjercicio	Saldos	
				Ampliaciones	Reducciones						Por Devengar	Devengado por Ejercer
P009-051	(REM)	RENDIMIENTOS FINANCIEROS DEL CREDITO BANORTE 2019.	0.00	1,555.87	0.00	1,555.87	0.00	0.00	0.00	1,555.87	0.00	0.00
P009-052	(REM)	RECURSOS PENDIENTES DE ASIGNAR DE LA DEUDA (BANCO BANORTE 2019)	0.00	936.39	0.00	936.39	0.00	0.00	0.00	936.39	0.00	0.00
P009-053	(REM)	RECURSOS PENDIENTES DE APLICAR INGRESOS DE GESTION 2019	0.00	167.09	0.00	167.09	0.00	0.00	0.00	167.09	0.00	0.00
P009-056	(REM)	RECURSOS PENDIENTES DE ASIGNAR (PROGRAMA FEIEF 2020)	0.00	50,616.33	0.00	50,616.33	0.00	0.00	0.00	50,616.33	0.00	0.00
P009-057	(REM)	RENDIMIENTOS FINANCIEROS DE LA CUENTA DE FEIEF 2020	0.00	547.61	0.00	547.61	0.00	0.00	0.00	547.61	0.00	0.00
P009-058	(REM)	RENDIMIENTOS FINANCIEROS DE LA CUENTA FORTASEG MUNICIPAL 2020	0.00	66.11	66.10	0.01	0.00	0.00	0.00	0.01	0.00	0.00
P009-059	(REM)	RENDIMIENTOS FINANCIEROS DE LA CUENTA FORTASEG FEDERAL 2020	0.00	1,907.21	1,907.00	0.21	0.00	0.00	0.00	0.21	0.00	0.00
P009-060	(REM)	RECURSOS PENDIENTES DE ASIGNAR FORTASEG FEDERAL 2020	0.00	99,658.62	99,658.62	0.00	0.00	0.00	0.00	0.00	0.00	0.00
P009-061	(REM)	RECURSOS PENDIENTES DE ASIGNAR FORTASEG MUNICIPAL 2020	0.00	1,049.00	1,049.00	0.00	0.00	0.00	0.00	0.00	0.00	0.00
P009-062	(REM)	RECURSOS PENDIENTES DE ASIGNAR DEL FONDO DE HIDROCARBUROS EN REGIONES MARITIMAS 2020	0.00	3,664.60	0.00	3,664.60	0.00	0.00	0.00	3,664.60	0.00	0.00
P009-063	(REM)	RECURSOS PENDIENTES DE ASIGNAR FISE 2020	0.00	48,197.61	19,435.26	28,762.35	0.00	0.00	0.00	28,762.35	0.00	0.00
P009-064	(REM)	RENDIMIENTOS FINANCIEROS DE LA CUENTA DE HIDROCARBUROS EN REGIONES MARITIMAS 2020	0.00	24,065.22	0.00	24,065.22	0.00	0.00	0.00	24,065.22	0.00	0.00
P009-065	(REM)	RECURSOS PENDIENTES DE ASIGNAR RAMO 33 FONDO III 2020	0.00	53,480.94	7,322.20	46,158.74	0.00	0.00	0.00	46,158.74	0.00	0.00
P009-066	(REM)	RENDIMIENTOS FINANCIEROS DE LA CUENTA DEL RAMO 33 FIII 2020	0.00	70,168.56	0.00	70,168.56	0.00	0.00	0.00	70,168.56	0.00	0.00
P009-067	(REM)	RENDIMIENTOS FINANCIEROS DE LA CUENTA DEL PROGRAMA DE AGUA LIMPIA MUNICIPAL 2020	0.00	1.93	0.00	1.93	0.00	0.00	0.00	1.93	0.00	0.00
P009-068	(REM)	RECURSOS PENDIENTES DE ASIGNAR DEL PROGRAMA DE AGUA LIMPIA FEDERAL 2020	0.00	276.86	0.00	276.86	0.00	0.00	0.00	276.86	0.00	0.00
P009-072	(REM)	RENDIMIENTOS FINANCIEROS DE LA CUENTA PRODDER 2020	0.00	9.28	0.00	9.28	0.00	0.00	0.00	9.28	0.00	0.00
P009-073	(REM)	RENDIMIENTOS FINANCIEROS DE LA CUENTA DE PROSANEAR 2020	0.00	56.54	0.00	56.54	0.00	0.00	0.00	56.54	0.00	0.00
P009-078	(REM)	RECURSOS PENDIENTES DE ASIGNAR PROSANEAR 2020	0.00	7,783.18	0.00	7,783.18	0.00	0.00	0.00	7,783.18	0.00	0.00
P009-079	(REM)	RECURSOS PENDIENTES DE ASIGNAR PRODDER 2020	0.00	4,652.01	0.00	4,652.01	0.00	0.00	0.00	4,652.01	0.00	0.00


 L.A. FALCÓN ARIAS
 DIRECCIÓN DE PROGRAMACIÓN


 I.G.I. MARTÍNEZ NEGRÍN
 PRIMER CONCEJAL



MUNICIPIO DE MACUSPANA, TABASCO.

GASTO POR CATEGORIA PROGRAMATICA

CORTE AL MES DE: MARZO

PROCEDENCIA: PARTICIPACIONES PROGRAMA: FONDO GENERAL DE PARTICIPACIONES MOD. INVERSION: PROGRAMA NORMAL

P.P U.R.	Descripción	Adecuaciones				Devengado	Ejercido	Pagado	SubEjercicio	Saldos	
		Autorizado	Ampliaciones	Reducciones	Modificado					Por Devengar	Devengado por Ejercer
	Presupuesto Total	341,824,817.25	92,815,342.71	82,311,332.96	352,328,827.00	82,963,731.04	81,589,475.68	75,867,713.81	269,365,095.96	157,834,614.00	1,374,255.36
E005	APOYO A LA CULTURA	19,169,763.00	565,649.96	530,416.96	19,204,996.00	3,166,450.33	3,166,450.33	2,937,069.49	16,038,545.67	16,012,894.67	0.00
	E005-001 OPERACION DE LAS CASAS DE LA CULTURA Y BIBLIOTECAS	19,169,763.00	565,649.96	530,416.96	19,204,996.00	3,166,450.33	3,166,450.33	2,937,069.49	16,038,545.67	16,012,894.67	0.00
E006	RECREACION	19,973,097.00	315,952.57	485,952.57	19,803,097.00	3,547,067.66	3,547,067.66	3,247,872.73	16,256,029.34	15,256,029.34	0.00
	E006-002 EVENTOS	1,000,000.00	0.00	1,000,000.00	0.00	0.00	0.00	0.00	1,000,000.00	0.00	0.00
	E006-001 OPERACION DE DECURM	18,973,097.00	315,952.57	485,952.57	18,803,097.00	3,547,067.66	3,547,067.66	3,247,872.73	15,256,029.34	15,256,029.34	0.00
E007	DEPORTE	1,882,217.00	2,794.13	2,794.13	1,882,217.00	245,932.86	245,932.86	225,109.08	1,636,284.14	1,636,284.14	0.00
	E007-001 OPERACION DE DEPORTES	1,882,217.00	2,794.13	2,794.13	1,882,217.00	245,932.86	245,932.86	225,109.08	1,636,284.14	1,636,284.14	0.00
E012	ORDENAMIENTO TERRITORIAL	39,527,581.00	3,742,349.01	5,314,879.41	37,955,050.60	8,230,768.92	8,230,768.92	7,470,008.05	29,724,281.68	21,414,052.88	0.00
	E012-001 OPERACION DE SERVICIOS MUNICIPALES	22,590,000.00	3,213,337.15	3,348,031.15	22,455,306.00	6,613,377.48	6,613,377.48	6,273,332.00	15,841,928.52	15,263,379.32	0.00
	E012-002 OPERACION DE BACHEO	1,582,581.00	128,575.99	128,575.99	1,582,581.00	259,013.64	259,013.64	237,177.52	1,323,567.36	1,323,567.36	0.00
	E012-003 OPERACION DE ALUMBRADO PUBLICO	15,355,000.00	400,435.87	1,838,272.27	13,917,163.60	1,358,377.80	1,358,377.80	959,498.53	12,558,785.80	4,827,106.20	0.00
E029	PROTECCION CIVIL	3,400,000.00	165,951.60	215,951.60	3,350,000.00	594,398.57	594,398.57	538,072.60	2,755,601.43	2,665,601.43	0.00
	E029-001 GASTO DE OPERACION DE LA COORDINACIÓN DE PROTECCIÓN CIVIL	3,400,000.00	165,951.60	215,951.60	3,350,000.00	594,398.57	594,398.57	538,072.60	2,755,601.43	2,665,601.43	0.00
E031	ATENCION A PERSONAS CON DISCAPACIDAD	2,300,694.00	294,759.14	294,759.14	2,300,694.00	481,970.99	481,970.99	464,698.53	1,818,723.01	1,818,723.01	0.00
	E031-001 OPERACION DE LA UBR	2,300,694.00	294,759.14	294,759.14	2,300,694.00	481,970.99	481,970.99	464,698.53	1,818,723.01	1,818,723.01	0.00
E035	ATENCIÓN A FAMILIAS Y POBLACIÓN VULNERABLE	20,240,777.30	611,538.65	1,496,538.65	19,355,777.30	4,074,010.70	4,074,010.70	3,687,219.80	15,281,766.60	13,944,171.56	0.00
	E035-002 DONATIVOS	1,000,000.00	0.00	0.00	1,000,000.00	12,850.00	12,850.00	12,850.00	987,150.00	0.00	0.00
	E035-001 GASTOS DE OPERACION DEL D.I.F. MUNICIPAL	19,240,777.30	611,538.65	1,496,538.65	18,355,777.30	4,061,160.70	4,061,160.70	3,674,369.80	14,294,616.60	13,944,171.56	0.00
E039	BIENESTAR ALIMENTARIO NUTRICIONAL	800,000.00	0.00	300,000.00	500,000.00	2,846.00	2,846.00	2,846.00	497,154.00	0.00	0.00
	E039-001 OPERACION DEL CENDI MUNICIPAL "BERTHA VONN GLUMMER"	800,000.00	0.00	300,000.00	500,000.00	2,846.00	2,846.00	2,846.00	497,154.00	0.00	0.00
E048	PRESTACION DE SERVICIOS PUBLICOS	2,818,782.00	95,365.63	95,365.63	2,818,782.00	583,423.88	583,423.88	531,272.54	2,235,358.12	2,235,358.12	0.00
	E048-001 OPERACION DE REGISTRO CIVIL	2,818,782.00	95,365.63	95,365.63	2,818,782.00	583,423.88	583,423.88	531,272.54	2,235,358.12	2,235,358.12	0.00
F001	DESARROLLO AGRICOLA	6,000,000.00	293,592.34	348,592.34	5,945,000.00	1,394,047.04	1,394,047.04	1,253,685.49	4,550,952.96	4,550,952.96	0.00
	F001-001 OPERACION DE DESARROLLO	6,000,000.00	293,592.34	348,592.34	5,945,000.00	1,394,047.04	1,394,047.04	1,253,685.49	4,550,952.96	4,550,952.96	0.00
F008	APOYO TURISTICO	3,115,825.00	193,623.68	313,373.68	2,996,075.00	561,899.07	561,899.07	492,512.99	2,434,175.93	2,434,175.93	0.00
	F008-001 OPERACION DE FOMENTO ECONOMICO Y TURISMO	3,115,825.00	193,623.68	313,373.68	2,996,075.00	561,899.07	561,899.07	492,512.99	2,434,175.93	2,434,175.93	0.00
F021	APOYO AL FOMENTO DE LA CULTURA AMBIENTAL	2,148,548.00	115,881.02	195,881.02	2,068,548.00	452,118.91	452,118.91	396,013.23	1,616,429.09	1,586,429.09	0.00
	F021-001 OPERACION DE PROTECCION AMBIENTAL	2,148,548.00	115,881.02	195,881.02	2,068,548.00	452,118.91	452,118.91	396,013.23	1,616,429.09	1,586,429.09	0.00
M001	ACTIVIDADES DE APOYO ADMINISTRATIVO.	27,600,000.00	4,869,105.45	4,191,400.93	28,277,704.52	6,631,185.72	5,401,930.36	4,468,419.50	21,646,518.80	12,270,120.11	1,229,255.36
	M001-001 OPERACION DE ADMINISTRACION	25,000,000.00	4,869,105.45	4,191,400.93	25,677,704.52	6,610,485.72	5,381,230.36	4,447,719.50	19,067,218.80	9,990,820.11	1,229,255.36
	M001-002 PRESTACIONES SINDICALES	2,600,000.00	0.00	0.00	2,600,000.00	20,700.00	20,700.00	2,700.00	2,579,300.00	2,279,300.00	0.00
O001	EVALUACIÓN Y CONTROL	6,000,000.00	1,340,499.28	1,641,014.53	5,699,484.75	1,932,291.12	1,787,291.12	1,560,662.24	3,767,193.63	3,767,193.63	145,000.00
	O001-001 OPERACION DE LA CONTRALORIA MUNICIPAL	6,000,000.00	1,340,499.28	1,641,014.53	5,699,484.75	1,932,291.12	1,787,291.12	1,560,662.24	3,767,193.63	3,767,193.63	145,000.00
P002	ORDENAMIENTO TERRITORIAL	15,055,000.00	5,665,877.98	4,593,347.58	16,127,530.40	7,687,381.34	7,687,381.34	6,899,922.03	8,440,149.06	7,896,693.84	0.00
	P002-001 OPERACION DE OBRAS PUBLICAS	15,055,000.00	5,665,877.98	4,593,347.58	16,127,530.40	7,687,381.34	7,687,381.34	6,899,922.03	8,440,149.06	7,896,693.84	0.00
P005	POLITICA Y GOBIERNO	49,005,080.00	6,460,602.68	7,702,094.49	47,763,588.19	9,844,465.62	9,844,465.62	8,865,850.36	37,919,122.57	34,500,256.25	0.00
	P005-001 OPERACION DE PRESIDENCIA	13,567,732.00	2,116,891.35	3,736,891.35	11,947,732.00	3,398,127.14	3,398,127.14	2,973,759.99	8,549,604.86	7,519,872.86	0.00
	P005-002 OPERACION DE LA SECRETARIA DEL AYUNTAMIENTO	29,725,000.00	2,883,515.32	2,883,515.32	29,725,000.00	5,205,081.44	5,205,081.44	4,918,673.54	24,519,918.56	22,190,784.24	0.00
	P005-003 GASTO DE OPERACION DE ASUNTOS JURIDICOS	4,000,000.00	1,304,521.70	866,013.51	4,438,508.19	861,011.65	861,011.65	633,893.33	3,577,496.54	3,577,496.54	0.00
	P005-004 OPERACION DE VIVIENDA	1,712,348.00	155,674.31	215,674.31	1,652,348.00	380,245.39	380,245.39	339,523.50	1,272,102.61	1,212,102.61	0.00
P009	ADMINISTRACIÓN FINANCIERA	110,082,144.95	66,749,988.13	52,285,910.73	124,546,222.35	31,135,151.84	31,135,151.84	30,692,997.66	93,411,070.51	7,102,189.51	0.00

00000183



MUNICIPIO DE MACUSPANA, TABASCO.

GASTO POR CATEGORIA PROGRAMATICA

CORTE AL MES DE: MARZO

PROCEDENCIA: PARTICIPACIONES PROGRAMA: FONDO GENERAL DE PARTICIPACIONES MOD. INVERSION: PROGRAMA NORMAL

P.P	U.R.	Descripción	Autorizado	Adecuaciones		Modificado	Devengado	Ejercido	Pagado	SubEjercicio	Saldos	
				Ampliaciones	Reducciones						Por Devengar	Devengado por Ejercer
P009-001		OPERACION DE FINANZAS	10,000,000.00	1,446,948.03	3,003,100.63	8,443,847.40	2,723,395.70	2,723,395.70	2,407,917.89	5,720,451.70	5,028,656.70	0.00
P009-002		SUB-DIRECCION DE CATASTRO	1,674,258.95	302,297.12	302,297.12	1,674,258.95	407,095.94	407,095.94	351,485.94	1,267,163.01	1,267,163.01	0.00
P009-003		OPERACION DE REGLAMENTO	1,279,770.00	360,588.98	320,588.98	1,319,770.00	513,400.20	513,400.20	442,333.83	806,369.80	806,369.80	0.00
P009-004		PAGO DEL 2.5% IMPUESTO SOBRE NOMINA (EJERCICIO 2021)	7,800,000.00	0.00	0.00	7,800,000.00	1,216,472.00	1,216,472.00	1,216,472.00	6,583,528.00	0.00	0.00
P009-005		PAGO DE DEUDA A LARGO PLAZO (BANCA A FIRME)	42,178,116.00	0.00	0.00	42,178,116.00	10,304,100.00	10,304,100.00	10,304,100.00	31,874,016.00	0.00	0.00
P009-006		ADELANTO A PARTICIPACIONES 2021	46,000,000.00	46,000,000.00	46,000,000.00	46,000,000.00	13,000,000.00	13,000,000.00	13,000,000.00	33,000,000.00	0.00	0.00
P009-007		INTERESES DEL ADELANTO A PARTICIPACIONES	1,150,000.00	304,143.00	304,143.00	1,150,000.00	531,702.00	531,702.00	531,702.00	618,298.00	0.00	0.00
P009-018		P009-018 RECURSOS PENDIENTES DE ASIGNAR PARTICIPACIONES 2021	0.00	15,897,025.00	2,355,781.00	13,541,244.00	0.00	0.00	0.00	13,541,244.00	0.00	0.00
P009-070		PAGO DE IMPUESTO SOBRE NOMINA (ISN) EJERCICIO 2020	0.00	2,438,986.00	0.00	2,438,986.00	2,438,986.00	2,438,986.00	2,438,986.00	0.00	0.00	0.00
P010		ADMINISTRACION PROGRAMATICA Y PRESUPUESTARIA	7,500,000.00	1,173,152.08	1,873,152.08	6,800,000.00	1,545,039.32	1,545,039.32	1,362,708.44	5,254,960.68	5,011,960.68	0.00
P010-001		OPERACION DE PROGRAMACION	7,500,000.00	1,173,152.08	1,873,152.08	6,800,000.00	1,545,039.32	1,545,039.32	1,362,708.44	5,254,960.68	5,011,960.68	0.00
P013		EQUIDAD DE GÉNERO	2,168,503.00	136,002.29	174,750.40	2,129,754.89	448,067.51	448,067.51	397,990.18	1,681,687.38	1,640,435.49	0.00
P013-001		GASTOS DE OPERACION DE ATENCION LA MUJER	2,168,503.00	136,002.29	174,750.40	2,129,754.89	448,067.51	448,067.51	397,990.18	1,681,687.38	1,640,435.49	0.00
P015		CONSTRUCCIÓN DE CIUDADANÍA	2,728,805.00	22,657.09	255,157.09	2,496,305.00	405,213.64	405,213.64	372,782.87	2,091,091.36	2,091,091.36	0.00
P015-001		GASTOS DE OPERACION DE ATENCION CIUDADANA	2,728,805.00	22,657.09	255,157.09	2,496,305.00	405,213.64	405,213.64	372,782.87	2,091,091.36	2,091,091.36	0.00
P018		EVALUACIÓN DEL DESEMPEÑO	308,000.00	0.00	0.00	308,000.00	0.00	0.00	0.00	308,000.00	0.00	0.00
P018-001		EVALUACIÓN DE DESEMPEÑO FISM Y FORTAMUN	308,000.00	0.00	0.00	308,000.00	0.00	0.00	0.00	308,000.00	0.00	0.00


 L.A.E. CAMELINA FALCÓN ARIAS
 DIRECCIÓN DE PROGRAMACIÓN


 I.Q.I. MAURICIO VILZIS NEGRÍN
 PRIMER CONCEJAL



MUNICIPIO DE MACUSPANA, TABASCO.


GASTO POR CATEGORIA PROGRAMATICA

CORTE AL MES DE: MARZO

PROCEDENCIA: PARTICIPACIONES PROGRAMA: FONDO GENERAL DE PARTICIPACIONES MOD. INVERSION: REFRENDO

P.P	U.R.	Descripción	Autorizado	Adecuaciones		Modificado	Devengado	Ejercido	Pagado	SubEjercicio	Saldos	
				Ampliaciones	Reducciones						Por Devengar	Devengado por Ejercer
		Presupuesto Total	0.00	4,582,860.00	0.00	4,582,860.00	1,815,319.00	1,815,319.00	1,815,319.00	2,767,541.00	0.00	0.00
P009		ADMINISTRACIÓN FINANCIERA	0.00	4,582,860.00	0.00	4,582,860.00	1,815,319.00	1,815,319.00	1,815,319.00	2,767,541.00	0.00	0.00
		P009-055 (REF) PAGO DEL 2.5% IMPUESTO SOBRE NOMINA (EJERCICIOS ANTERIORES)	0.00	4,582,860.00	0.00	4,582,860.00	1,815,319.00	1,815,319.00	1,815,319.00	2,767,541.00	0.00	0.00


 L.A.E. GARNELINA FALCÓN ARIAS
 DIRECCIÓN DE PROGRAMACIÓN


 I.O. MAURICIO NEGRI NEGRIN
 PRIMER CONCEJAL



MUNICIPIO DE MACUSPANA, TABASCO.

GASTO POR CATEGORIA PROGRAMATICA

CORTE AL MES DE: MARZO

PROCEDENCIA: PARTICIPACIONES PROGRAMA: FONDO GENERAL DE PARTICIPACIONES MOD. INVERSION: REMANENTE

P.P	U.R.	Descripción	Autorizado	Adecuaciones		Modificado	Devengado	Ejercido	Pagado	SubEjercicio	Saldos	
				Ampliaciones	Reducciones						Por Devengar	Devengado por Ejercer
Presupuesto Total			0.00	946,461.56	472,568.00	473,893.56	64,248.00	64,248.00	64,248.00	409,645.56	408,320.00	0.00
E005		APOYO A LA CULTURA	0.00	2,020.00	0.00	2,020.00	2,020.00	2,020.00	2,020.00	0.00	0.00	0.00
		E005-002 OPERACION DE LA CASA DE LA CULTURA Y BIBLIOTECAS (REMANENTE 2020)	0.00	2,020.00	0.00	2,020.00	2,020.00	2,020.00	2,020.00	0.00	0.00	0.00
E035		ATENCIÓN A FAMILIAS Y POBLACIÓN VULNERABLE	0.00	8,396.00	0.00	8,396.00	8,396.00	8,396.00	8,396.00	0.00	0.00	0.00
		E035-002 OPERACION DEL DIF (REMANENTE 2020)	0.00	8,396.00	0.00	8,396.00	8,396.00	8,396.00	8,396.00	0.00	0.00	0.00
E039		BIENESTAR ALIMENTARIO NUTRICIONAL	0.00	310.00	0.00	310.00	310.00	310.00	310.00	0.00	0.00	0.00
		E039-002 OPERACION DEL CENDI MUNICIPAL "BERTHA VONN GLUMMER" (REMANENTE 2020)	0.00	310.00	0.00	310.00	310.00	310.00	310.00	0.00	0.00	0.00
K024		ADQUISICION DE BIENES MUEBLES	0.00	408,320.00	0.00	408,320.00	0.00	0.00	0.00	408,320.00	408,320.00	0.00
		K024-002 (REM) ADQUISICION DE 27 MINISPLIT DE 12,000 BTU, 18,000 BTU Y DE 24,000 BTU	0.00	408,320.00	0.00	408,320.00	0.00	0.00	0.00	408,320.00	408,320.00	0.00
M001		ACTIVIDADES DE APOYO ADMINISTRATIVO.	0.00	53,522.00	0.00	53,522.00	53,522.00	53,522.00	53,522.00	0.00	0.00	0.00
		M001-003 OPERACION DE ADMINISTRACION (REMANENTE PARTICIPACIONES 2020)	0.00	53,522.00	0.00	53,522.00	53,522.00	53,522.00	53,522.00	0.00	0.00	0.00
P009		ADMINISTRACIÓN FINANCIERA	0.00	473,893.56	472,568.00	1,325.56	0.00	0.00	0.00	1,325.56	0.00	0.00
		P009-016 (REM) RECURSOS PENDIENTES DE ASIGNAR PARTICIPACIONES 2020	0.00	473,498.00	472,568.00	930.00	0.00	0.00	0.00	930.00	0.00	0.00
		P009-050 (REM) RECURSOS PENDIENTES DE ASIGNAR PARTICIPACIONES 2019	0.00	395.56	0.00	395.56	0.00	0.00	0.00	395.56	0.00	0.00


 L.A.E. CARMENNA FALCÓN ARIAS
 DIRECCIÓN DE PROGRAMACIÓN


 I.Q.I. MAURICIO UNZIS NEGRÍN
 PRIMER CONCEJAL



MUNICIPIO DE MACUSPANA, TABASCO.

GASTO POR CATEGORIA PROGRAMATICA

CORTE AL MES DE: MARZO

PROCEDENCIA: PARTICIPACIONES PROGRAMA: ADELANTO DE PARTICIPACIONES MOD. INVERSION: REFRENDO

P.P	U.R.	Descripción	Autorizado	Adecuaciones		Modificado	Devengado	Ejercido	Pagado	SubEjercicio	Saldos	
				Ampliaciones	Reducciones						Por Devengar	Devengado por Ejercer
		Presupuesto Total	0.00	5,200,178.00	0.00	5,200,178.00	0.00	0.00	0.00	5,200,178.00	0.00	0.00
P009		ADMINISTRACIÓN FINANCIERA	0.00	5,200,178.00	0.00	5,200,178.00	0.00	0.00	0.00	5,200,178.00	0.00	0.00
		P009-054 (REF) PAGO DEL 2.5% IMPUESTO SOBRE NOMINA (EJERCICIOS ANTERIORES) ADELANTO A PARTICIPACIONES 2021	0.00	5,200,178.00	0.00	5,200,178.00	0.00	0.00	0.00	5,200,178.00	0.00	0.00


 L.A.F. ORNELA FALCÓN ARIAS
 DIRECCIÓN DE PROGRAMACIÓN


 I.Q.I. MALIBU VARGAS NEGRÍN
 PRIMER CONCEJAL

00000187



MUNICIPIO DE MACUSPANA, TABASCO.

GASTO POR CATEGORIA PROGRAMATICA

CORTE AL MES DE: MARZO

PROCEDENCIA: PARTICIPACIONES PROGRAMA: ADELANTO DE PARTICIPACIONES MOD. INVERSION: REMANENTE

P.P U.R.	Descripción	Autorizado	Adecuaciones		Modificado	Devengado	Ejercido	Pagado	SubEjercicio	Saldos	
			Ampliaciones	Reducciones						Por Devengar	Devengado por Ejercer
	Presupuesto Total	0.00	7,367,254.41	3,666,071.66	3,701,182.75	3,665,883.21	3,665,883.21	2,990,034.73	35,299.54	0.00	0.00
E001	AGUA POTABLE	0.00	60,000.00	0.00	60,000.00	60,000.00	60,000.00	60,000.00	0.00	0.00	0.00
	E001-003 (REM) OPERACION DE AGUA LIMPIA	0.00	60,000.00	0.00	60,000.00	60,000.00	60,000.00	60,000.00	0.00	0.00	0.00
K024	ADQUISICION DE BIENES MUEBLES	0.00	79,460.00	0.00	79,460.00	79,460.00	79,460.00	0.00	0.00	0.00	0.00
	K024-001 (REM) ADQUISICION DE TRICICLOS ADELANTO A PARTICIPACIONES 2021	0.00	79,460.00	0.00	79,460.00	79,460.00	79,460.00	0.00	0.00	0.00	0.00
M001	ACTIVIDADES DE APOYO ADMINISTRATIVO.	0.00	2,692,500.14	0.00	2,692,500.14	2,692,499.61	2,692,499.61	2,692,499.61	0.53	0.00	0.00
	M001-004 (REM) PRESTACIONES SINDICALES CONVENIDAS (LENTES) ADELANTO A PARTICIPACIONES 2021	0.00	160,000.00	0.00	160,000.00	159,999.47	159,999.47	159,999.47	0.53	0.00	0.00
	M001-005 (REM) OPERACION DE ADMINISTRACION ADELANTO A PARTICIPACIONES 2021	0.00	2,327,500.30	0.00	2,327,500.30	2,327,500.30	2,327,500.30	2,327,500.30	0.00	0.00	0.00
	M001-006 (REM) PRESTACIONES SINDICALES CONVENIDAS (ARTICULOS Y MATERIAL DEPORTIVO) ADELANTO A PARTICIPACIONES 2021	0.00	204,999.84	0.00	204,999.84	204,999.84	204,999.84	204,999.84	0.00	0.00	0.00
P002	ORDENAMIENTO TERRITORIAL	0.00	596,576.40	0.00	596,576.40	596,388.48	596,388.48	0.00	187.92	0.00	0.00
	P002-002 (REM) OPERACION DE OBRAS PUBLICAS ADELANTO A PARTICIPACIONES 2021	0.00	596,576.40	0.00	596,576.40	596,388.48	596,388.48	0.00	187.92	0.00	0.00
P007	SEGURIDAD PÚBLICA	0.00	180,000.00	0.00	180,000.00	180,000.00	180,000.00	180,000.00	0.00	0.00	0.00
	P007-002 (REM) OPERACION DE SEGURIDAD PUBLICA ADELANTO A PARTICIPACIONES 2020	0.00	180,000.00	0.00	180,000.00	180,000.00	180,000.00	180,000.00	0.00	0.00	0.00
P009	ADMINISTRACIÓN FINANCIERA	0.00	3,758,717.87	3,666,071.66	92,646.21	57,535.12	57,535.12	57,535.12	35,111.09	0.00	0.00
	P009-019 (REM) RECURSOS PENDIENTES DE ASIGNAR ADELANTO A PARTICIPACIONES 2020	0.00	3,701,182.75	3,666,071.66	35,111.09	0.00	0.00	0.00	35,111.09	0.00	0.00
	P009-020 (REM) OPERACION DE FINANZAS ADELANTO A PARTICIPACIONES 2020	0.00	57,535.12	0.00	57,535.12	57,535.12	57,535.12	57,535.12	0.00	0.00	0.00


 L.A.E. CAPELINA FALCÓN ARIAS
 DIRECCIÓN DE PROGRAMACIÓN


 I.Q.I. MAURICIO NEGRI
 PRIMER CONCEJAL



MUNICIPIO DE MACUSPANA, TABASCO.

GASTO POR CATEGORIA PROGRAMATICA

CORTE AL MES DE: MARZO

PROCEDENCIA: PARTICIPACIONES PROGRAMA: FONDO DE ESTABILIZACIÓN DE LOS INGRESOS DE LAS ENTIDADES FEDERATIVAS (FEIEF) MOD. INVERSION: PROGRAMA NORMAL

P.P	U.R.	Descripción	Autorizado	Adecuaciones		Modificado	Devengado	Ejercido	Pagado	SubEjercicio	Saldos	
				Ampliaciones	Reducciones						Por Devengar	Devengado por Ejercer
		Presupuesto Total	0.00	499,729.39	0.00	499,729.39	0.00	0.00	0.00	499,729.39	0.00	0.00
P009		ADMINISTRACIÓN FINANCIERA	0.00	499,729.39	0.00	499,729.39	0.00	0.00	0.00	499,729.39	0.00	0.00
		P009-074 RECURSOS PENDIENTES DE ASIGNAR FEIEF 2021	0.00	499,728.00	0.00	499,728.00	0.00	0.00	0.00	499,728.00	0.00	0.00
		P009-080 RENDIMIENTOS FINANCIEROS DE LA CUENTA DE FEIEF 2021	0.00	1.39	0.00	1.39	0.00	0.00	0.00	1.39	0.00	0.00


 L.A.E. CARMELINA FALCÓN ARIAS
 DIRECCIÓN DE PROGRAMACIÓN


 I.Q.I. MAURICIO NIZIG NEGRÍN
 PRIMER CONCEJAL



MUNICIPIO DE MACUSPANA, TABASCO.

GASTO POR CATEGORIA PROGRAMATICA

CORTE AL MES DE: MARZO

PROCEDENCIA: PARTICIPACIONES PROGRAMA: FONDO DE ESTABILIZACIÓN DE LOS INGRESOS DE LAS ENTIDADES FEDERATIVAS (FEIEF) MOD. INVERSION: REMANENTE

P.P	U.R.	Descripción	Autorizado	Adecuaciones		Modificado	Devengado	Ejercido	Pagado	SubEjercicio	Saldos		
				Ampliaciones	Reducciones						Por Devengar	Devengado por Ejercer	
		Presupuesto Total	0.00	51,163.94	0.00	51,163.94	0.00	0.00	0.00	0.00	51,163.94	0.00	0.00
P009		ADMINISTRACIÓN FINANCIERA	0.00	51,163.94	0.00	51,163.94	0.00	0.00	0.00	0.00	51,163.94	0.00	0.00
		P009-056 (REM) RECURSOS PENDIENTES DE ASIGNAR (PROGRAMA FEIEF 2020)	0.00	50,616.33	0.00	50,616.33	0.00	0.00	0.00	0.00	50,616.33	0.00	0.00
		P009-057 (REM) RENDIMIENTOS FINANCIEROS DE LA CUENTA DE FEIEF 2020	0.00	547.61	0.00	547.61	0.00	0.00	0.00	0.00	547.61	0.00	0.00


 L.A.E. CARMELINA FALCÓN ARIAS
 DIRECCIÓN DE PROGRAMACIÓN


 I.Q.I. MAURICIO NEGRÍN
 PRIMER CONCEJAL



MUNICIPIO DE MACUSPANA, TABASCO.

GASTO POR CATEGORIA PROGRAMATICA

CORTE AL MES DE: MARZO

PROCEDENCIA: INGRESOS DE GESTIÓN MOD. INVERSION: PROGRAMA NORMAL

P.P	U.R.	Descripción	Autorizado	Adecuaciones		Modificado	Devengado	Ejercido	Pagado	SubEjercicio	Saldos	
				Ampliaciones	Reducciones						Por Devengar	Devengado por Ejercer
Presupuesto Total			25,693,713.08	2,177,383.87	2,177,383.87	25,693,713.08	2,143,104.00	2,143,104.00	1,698,248.50	23,550,609.08	6,191,981.99	0.00
E006	RECREACION		1,700,000.00	0.00	300,000.00	1,400,000.00	0.00	0.00	0.00	1,400,000.00	0.00	0.00
	E006-006 DIA DEL MESTRO		1,000,000.00	0.00	0.00	1,000,000.00	0.00	0.00	0.00	1,000,000.00	0.00	0.00
	E006-003 DIA DE REYES		300,000.00	0.00	300,000.00	0.00	0.00	0.00	0.00	0.00	0.00	0.00
	E006-004 DIA DE LAS MADRES		200,000.00	0.00	0.00	200,000.00	0.00	0.00	0.00	200,000.00	0.00	0.00
	E006-005 CELEBRACION DEL DIA DEL NIÑO		200,000.00	0.00	0.00	200,000.00	0.00	0.00	0.00	200,000.00	0.00	0.00
E019	VIGILANCIA DE TRANSITO		7,600,000.00	513,841.35	513,841.35	7,600,000.00	1,019,717.73	1,019,717.73	946,403.95	6,580,282.27	4,989,837.47	0.00
	E019-001 OPERACIÓN DE TRANSITO MUNICIPAL (INGRESOS DE GESTION 2021)		7,600,000.00	513,841.35	513,841.35	7,600,000.00	1,019,717.73	1,019,717.73	946,403.95	6,580,282.27	4,989,837.47	0.00
E032	ASISTENCIA A ADULTOS MAYORES		350,000.00	0.00	0.00	350,000.00	0.00	0.00	0.00	350,000.00	0.00	0.00
	E032-001 PROGRAMA PERMANENTE CASA DIA DEL ANCIANO		350,000.00	0.00	0.00	350,000.00	0.00	0.00	0.00	350,000.00	0.00	0.00
F028	PROMOCION Y FOMENTO		1,800,000.00	0.00	513,651.70	1,286,348.30	0.00	0.00	0.00	1,286,348.30	0.00	0.00
	F028-001 FERIA MUNICIPAL		1,000,000.00	0.00	0.00	1,000,000.00	0.00	0.00	0.00	1,000,000.00	0.00	0.00
	F028-002 FERIA ESTATAL		800,000.00	0.00	513,651.70	286,348.30	0.00	0.00	0.00	286,348.30	0.00	0.00
L001	OBLIGACIONES JURÍDICAS INELUDIBLES.		9,187,963.25	300,000.00	0.00	9,487,963.25	675,927.87	675,927.87	383,341.32	8,812,035.38	131,692.82	0.00
	L001-001 LAUDOS (TRIBUNAL DE CONCILIACION Y ARBITRAJE DEL ESTADO DE TABASCO.		5,347,394.61	0.00	0.00	5,347,394.61	330,825.51	330,825.51	69,007.69	5,016,569.10	0.00	0.00
	L001-002 LAUDOS (TRIBUNAL DE JUSTICIA ADMINISTRATIVA DEL ESTADO DE TABASCO.		3,840,568.64	0.00	0.00	3,840,568.64	176,795.18	176,795.18	164,026.35	3,663,773.46	0.00	0.00
	P005-007 GASTOS DE OPERACION DE LA DIRECCION DE ASUNTOS JURIDICOS		0.00	300,000.00	0.00	300,000.00	168,307.18	168,307.18	150,307.28	131,692.82	131,692.82	0.00
M001	ACTIVIDADES DE APOYO ADMINISTRATIVO.		0.00	425,360.00	0.00	425,360.00	216,560.00	216,560.00	216,560.00	208,800.00	208,800.00	0.00
	M001-007 OPERACION DE ADMINISTRACION (INGRESOS DE GESTION 2021)		0.00	425,360.00	0.00	425,360.00	216,560.00	216,560.00	216,560.00	208,800.00	208,800.00	0.00
N001	DESASTRES NATURALES		2,500,000.00	0.00	0.00	2,500,000.00	0.00	0.00	0.00	2,500,000.00	0.00	0.00
	N001-001 CONTINGENCIA		2,500,000.00	0.00	0.00	2,500,000.00	0.00	0.00	0.00	2,500,000.00	0.00	0.00
P005	POLITICA Y GOBIERNO		1,200,000.00	0.00	0.00	1,200,000.00	154,367.58	154,367.58	75,412.41	1,045,632.42	0.00	0.00
	P005-005 DONATIVOS DIVERSOS (INAPAM, PREDIAL, AGUA)		1,200,000.00	0.00	0.00	1,200,000.00	154,367.58	154,367.58	75,412.41	1,045,632.42	0.00	0.00
P009	ADMINISTRACIÓN FINANCIERA		855,749.83	933,426.52	845,134.82	944,041.53	71,774.82	71,774.82	71,774.82	872,266.71	861,651.70	0.00
	P009-008 RECURSOS PENDIENTES DE APLICAR (INGRESOS DE GESTION 2021)		855,749.83	0.00	845,134.82	10,615.01	0.00	0.00	0.00	10,615.01	0.00	0.00
	P009-069 OPERACION DE FINANZAS (INGRESOS DE GESTION 2021)		0.00	933,426.52	0.00	933,426.52	71,774.82	71,774.82	71,774.82	861,651.70	861,651.70	0.00
P013	EQUIDAD DE GÉNERO		500,000.00	4,756.00	4,756.00	500,000.00	4,756.00	4,756.00	4,756.00	495,244.00	0.00	0.00
	P013-002 FOMENTAR LA EQUIDAD DE GENERO ENTRE HOMBRES Y MUJERES		500,000.00	4,756.00	4,756.00	500,000.00	4,756.00	4,756.00	4,756.00	495,244.00	0.00	0.00


 L.A.E. CARMEN FALCÓN ARIAS
 DIRECCIÓN DE PROGRAMACIÓN


 I.Q.I. MAURICIO ANZIZ NGRÍN
 PRIMER CONCEJAL



MUNICIPIO DE MACUSPANA, TABASCO.
GASTO POR CATEGORIA PROGRAMATICA
CORTE AL MES DE: MARZO
PROCEDENCIA: INGRESOS DE GESTIÓN MOD. INVERSION: REMANENTE

P.P	U.R.	Descripción	Autorizado	Adecuaciones		Modificado	Devengado	Ejercido	Pagado	SubEjercicio	Saldos	
				Ampliaciones	Reducciones						Por Devengar	Devengado por Ejercer
Presupuesto Total			0.00	5,132,839.60	2,580,574.67	2,552,264.93	1,243,930.06	1,214,930.06	651,941.46	1,308,334.87	449,732.00	29,000.00
E035		ATENCIÓN A FAMILIAS Y POBLACIÓN VULNERABLE	0.00	200,000.00	0.00	200,000.00	0.00	0.00	0.00	200,000.00	107,880.00	0.00
		E035-003 (REM) PROGRAMA DE APOYO AL COVID-19	0.00	200,000.00	0.00	200,000.00	0.00	0.00	0.00	200,000.00	107,880.00	0.00
F001		DESARROLLO AGRICOLA	0.00	346,500.00	0.00	346,500.00	0.00	0.00	0.00	346,500.00	0.00	0.00
		F001-002 DEVOLUCION DE RECURSOS POR LA COMPRA DE LECHONES PARA ENGORDA A PERSONAS DE ESCASOS RECURSOS	0.00	346,500.00	0.00	346,500.00	0.00	0.00	0.00	346,500.00	0.00	0.00
K024		ADQUISICION DE BIENES MUEBLES	0.00	606,732.20	0.00	606,732.20	264,880.20	235,880.20	0.00	341,852.00	341,852.00	29,000.00
		K024-003 (REM) ADQUISICION DE 18 EQUIPOS DE COMPUTO Y 07 IMPRESORAS	0.00	341,852.00	0.00	341,852.00	0.00	0.00	0.00	341,852.00	341,852.00	0.00
		K024-004 (REM) ADQUISICION DE SERVIDOR	0.00	235,880.20	0.00	235,880.20	235,880.20	235,880.20	0.00	0.00	0.00	0.00
		K024-005 (REM) ADQUISICION DE DOS ESCANER	0.00	29,000.00	0.00	29,000.00	29,000.00	0.00	0.00	0.00	0.00	29,000.00
P002		ORDENAMIENTO TERRITORIAL	0.00	1,138,654.87	223,674.01	914,980.86	914,980.86	914,980.86	587,872.46	0.00	0.00	0.00
		P002-003 (REM) OPERACION DE OBRAS PUBLICAS INGRESOS DE GESTION 2020	0.00	1,138,654.87	223,674.01	914,980.86	914,980.86	914,980.86	587,872.46	0.00	0.00	0.00
P005		POLITICA Y GOBIERNO	0.00	48,641.00	0.00	48,641.00	48,641.00	48,641.00	48,641.00	0.00	0.00	0.00
		P005-006 OPERACION DE PRESIDENCIA (INGRESOS DE GESTION REMANENTE 2020)	0.00	48,641.00	0.00	48,641.00	48,641.00	48,641.00	48,641.00	0.00	0.00	0.00
P009		ADMINISTRACIÓN FINANCIERA	0.00	2,792,311.53	2,356,900.66	435,410.87	15,428.00	15,428.00	15,428.00	419,982.87	0.00	0.00
		P009-014 (REM) RECURSOS PENDIENTES DE ASIGNAR INGRESOS DE GESTION 2020	0.00	2,776,716.44	2,356,900.66	419,815.78	0.00	0.00	0.00	419,815.78	0.00	0.00
		P009-015 OPERACION DE FINANZAS (INGRESOS DE GESTION REMANENTE 2020)	0.00	15,428.00	0.00	15,428.00	15,428.00	15,428.00	15,428.00	0.00	0.00	0.00
		P009-053 (REM) RECURSOS PENDIENTES DE APLICAR INGRESOS DE GESTION 2019	0.00	167.09	0.00	167.09	0.00	0.00	0.00	167.09	0.00	0.00


 L.A.E. CAROLINA FALCÓN ARIAS
 DIRECCIÓN DE PROGRAMACIÓN


 I.Q.I. MAURICIO FINZIG NEGRÍN
 PRIMER CONCEJAL



MUNICIPIO DE MACUSPANA, TABASCO.
GASTO POR CATEGORIA PROGRAMATICA
CORTE AL MES DE: MARZO
PROCEDENCIA: DEUDA MOD. INVERSION: REMANENTE

P.P	U.R.	Descripción	Autorizado	Adecuaciones		Modificado	Devengado	Ejercido	Pagado	SubEjercicio	Saldos		
				Ampliaciones	Reducciones						Por Devengar	Devengado por Ejercer	
		Presupuesto Total	0.00	2,492.26	0.00	2,492.26	0.00	0.00	0.00	0.00	2,492.26	0.00	0.00
P009		ADMINISTRACIÓN FINANCIERA	0.00	2,492.26	0.00	2,492.26	0.00	0.00	0.00	0.00	2,492.26	0.00	0.00
		P009-051 (REM) RENDIMIENTOS FINANCIEROS DEL CREDITO BANORTE 2019.	0.00	1,555.87	0.00	1,555.87	0.00	0.00	0.00	0.00	1,555.87	0.00	0.00
		P009-052 (REM) RECURSOS PENDIENTES DE ASIGNAR DE LA DEUDA (BANCO BANORTE 2019)	0.00	936.39	0.00	936.39	0.00	0.00	0.00	0.00	936.39	0.00	0.00

L.A. ESCOBAR VINA FALCÓN ARIAS
 DIRECCIÓN DE PROGRAMACIÓN

I.Q.I. MARCO WINZIG NEGRÍN
 PRIMER CONCEJAL



MUNICIPIO DE MACUSPANA, TABASCO.


GASTO POR CATEGORIA PROGRAMATICA

CORTE AL MES DE: MARZO

PROCEDENCIA: RAMO 04. GOBERNACION MOD. INVERSION: PROGRAMA NORMAL

P.P	U.R.	Descripción	Autorizado	Adecuaciones		Modificado	Devengado	Ejercido	Pagado	SubEjercicio	Saldos	
				Ampliaciones	Reducciones						Por Devengar	Devengado por Ejercer
		Presupuesto Total	11,000,000.00	0.00	11,000,000.00	0.00	0.00	0.00	0.00	0.00	0.00	0.00
P009		ADMINISTRACIÓN FINANCIERA	11,000,000.00	0.00	11,000,000.00	0.00	0.00	0.00	0.00	0.00	0.00	0.00
		P009-012 RECURSOS PENDIENTES DE APLICAR FORTASEG 2021	11,000,000.00	0.00	11,000,000.00	0.00	0.00	0.00	0.00	0.00	0.00	0.00


 L.A.E CORRENTINA FALCÓN ARIAS
 DIRECCIÓN DE PROGRAMACIÓN


 I.Q.I. MAURICIO ANZIG NEGRÍN
 PRIMER CONCEJAL



MUNICIPIO DE MACUSPANA, TABASCO.
 GASTO POR CATEGORIA PROGRAMATICA
 CORTE AL MES DE: MARZO
 PROCEDENCIA: RAMO 04. GOBERNACION MOD. INVERSION: REFRENDO

P.P	U.R.	Descripción	Autorizado	Adecuaciones		Modificado	Devengado	Ejercido	Pagado	SubEjercicio	Saldos	
				Ampliaciones	Reducciones						Por Devengar	Devengado por Ejercer
		Presupuesto Total	0.00	961,500.00	0.00	961,500.00	961,500.00	961,500.00	961,500.00	0.00	0.00	0.00
P007		SEGURIDAD PÚBLICA	0.00	961,500.00	0.00	961,500.00	961,500.00	961,500.00	961,500.00	0.00	0.00	0.00
		P007-004 (P007-009) FORTALECIMIENTO A LOS SISTEMAS DE VIDEOVIGILANCIA Y GEOLOCALIZACION (FORTASEG-FEDERAL REFRENDO 2020)	0.00	961,500.00	0.00	961,500.00	961,500.00	961,500.00	961,500.00	0.00	0.00	0.00


 L.A.E. CAMPANINI FALCÓN ARIAS
 DIRECCIÓN DE PROGRAMACIÓN


 I.C.I. MALDONADO NIZIG NEGRÍN
 PRIMER CONCEJAL



MUNICIPIO DE MACUSPANA, TABASCO.

GASTO POR CATEGORIA PROGRAMATICA

CORTE AL MES DE: MARZO

PROCEDENCIA: RAMO 04. GOBERNACION MOD. INVERSION: REMANENTE

P.P	U.R.	Descripción	Autorizado	Adecuaciones		Modificado	Devengado	Ejercido	Pagado	SubEjercicio	Saldos		
				Ampliaciones	Reducciones						Por Devengar	Devengado por Ejercer	
		Presupuesto Total	0.00	153,564.57	153,564.35	0.22	0.00	0.00	0.00	0.00	0.22	0.00	0.00
P009		ADMINISTRACIÓN FINANCIERA	0.00	153,564.57	153,564.35	0.22	0.00	0.00	0.00	0.00	0.22	0.00	0.00
	P009-027 (REM)	RECURSOS PENDIENTES APLICAR DEL FORTASEG MUNICIPAL 2018	0.00	45,601.46	45,601.46	0.00	0.00	0.00	0.00	0.00	0.00	0.00	0.00
	P009-028 (REM)	RENDIMIENTOS FINANCIEROS DE LA CUENTA DEL FORTASEG FEDERAL 2018	0.00	5,253.39	5,253.39	0.00	0.00	0.00	0.00	0.00	0.00	0.00	0.00
	P009-029 (REM)	RENDIMIENTOS FINANCIEROS DE LA CUENTA DEL FORTASEG MUNICIPAL 2018	0.00	28.78	28.78	0.00	0.00	0.00	0.00	0.00	0.00	0.00	0.00
	P009-058 (REM)	RENDIMIENTOS FINANCIEROS DE LA CUENTA FORTASEG MUNICIPAL 2020	0.00	66.11	66.10	0.01	0.00	0.00	0.00	0.01	0.00	0.00	0.00
	P009-059 (REM)	RENDIMIENTOS FINANCIEROS DE LA CUENTA FORTASEG FEDERAL 2020	0.00	1,907.21	1,907.00	0.21	0.00	0.00	0.00	0.21	0.00	0.00	0.00
	P009-060 (REM)	RECURSOS PENDIENTES DE ASIGNAR FORTASEG FEDERAL 2020	0.00	99,658.62	99,658.62	0.00	0.00	0.00	0.00	0.00	0.00	0.00	0.00
	P009-061 (REM)	RECURSOS PENDIENTES DE ASIGNAR FORTASEG MUNICIPAL 2020	0.00	1,049.00	1,049.00	0.00	0.00	0.00	0.00	0.00	0.00	0.00	0.00


 L.A.E. CAROLINA FALCÓN ARIAS
 DIRECCIÓN DE PROGRAMACIÓN


 I.O.I. MAURICIO WINZIG NEGRÍN
 PRIMER CONCEJAL



MUNICIPIO DE MACUSPANA, TABASCO.

GASTO POR CATEGORIA PROGRAMATICA

CORTE AL MES DE: MARZO

PROCEDENCIA: RAMO 15. DESARROLLO AGRARIO, TERRITORIAL Y URBANO PROGRAMA: PROGRAMA HÁBITAT MOD. INVERSION: REMANENTE

P.P	U.R.	Descripción	Autorizado	Adecuaciones		Modificado	Devengado	Ejercido	Pagado	SubEjercicio	Saldos		
				Ampliaciones	Reducciones						Por Devengar	Devengado por Ejercer	
		Presupuesto Total	0.00	56.31	0.00	56.31	0.00	0.00	0.00	0.00	56.31	0.00	0.00
P009		ADMINISTRACIÓN FINANCIERA	0.00	56.31	0.00	56.31	0.00	0.00	0.00	0.00	56.31	0.00	0.00
		P009-032 RENDIMIENTOS FINANCIEROS DE LA CUENTA DE SEDATU/HABITAT FEDERAL 2018	0.00	43.64	0.00	43.64	0.00	0.00	0.00	0.00	43.64	0.00	0.00
		P009-033 (REM) RENDIMIENTOS FINANCIEROS DE LA CUENTA DE SEDATU/HABITAT MUNICIPAL 2018	0.00	12.67	0.00	12.67	0.00	0.00	0.00	0.00	12.67	0.00	0.00


 L.A.E CARMEN ALCÓN ARIAS
 DIRECCIÓN DE PROGRAMACIÓN


 I.O.J. MARCELO WINZIG NEGRÍN
 PRIMER CONCEJAL



MUNICIPIO DE MACUSPANA, TABASCO.

GASTO POR CATEGORIA PROGRAMATICA


CORTE AL MES DE: MARZO

PROCEDENCIA: RAMO 15. DESARROLLO AGRARIO, TERRITORIAL Y URBANO PROGRAMA: PROGRAMA DE APOYO A LA VIVIENDA MOD. INVERSION: REMANENTE

P.P	U.R.	Descripción	Autorizado	Adecuaciones		Modificado	Devengado	Ejercido	Pagado	SubEjercicio	Saldos		
				Ampliaciones	Reducciones						Por Devengar	Devengado por Ejercer	
		Presupuesto Total	0.00	55.87	0.00	55.87	0.00	0.00	0.00	0.00	55.87	0.00	0.00
P009		ADMINISTRACIÓN FINANCIERA	0.00	55.87	0.00	55.87	0.00	0.00	0.00	0.00	55.87	0.00	0.00
		P009-030 (REM) RENDIMIENTOS FINANCIEROS DE LA CUENTA DE SEDATU/VIVIENDA MPAL. 2018	0.00	14.55	0.00	14.55	0.00	0.00	0.00	0.00	14.55	0.00	0.00
		P009-031 (REM) RENDIMIENTOS FINANCIEROS DE LA CUENTA DE SEDATU/VIVIENDA FEDERAL 2018.	0.00	41.32	0.00	41.32	0.00	0.00	0.00	0.00	41.32	0.00	0.00



L.A. CAROLINA FALCÓN ARIAS
DIRECCIÓN DE PROGRAMACIÓN



I.Q.I. MAURO VINZYS NEGRÍN
PRIMERA CONCEJAL



MUNICIPIO DE MACUSPANA, TABASCO.

GASTO POR CATEGORIA PROGRAMATICA

CORTE AL MES DE: MARZO

PROCEDENCIA: RAMO 16. MEDIO AMBIENTE Y RECURSOS NATURALES PROGRAMA: PROGRAMA DE AGUA LIMPIA MOD. INVERSION: REMANENTE

P.P	U.R.	Descripción	Autorizado	Adecuaciones		Modificado	Devengado	Ejercido	Pagado	SubEjercicio	Saldos	
				Ampliaciones	Reducciones						Por Devengar	Devengado por Ejercer
		Presupuesto Total	0.00	278.79	0.00	278.79	0.00	0.00	0.00	278.79	0.00	0.00
P009		ADMINISTRACIÓN FINANCIERA	0.00	278.79	0.00	278.79	0.00	0.00	0.00	278.79	0.00	0.00
		P009-067 (REM) RENDIMIENTOS FINANCIEROS DE LA CUENTA DEL PROGRAMA DE AGUA LIMPIA MUNICIPAL 2020	0.00	1.93	0.00	1.93	0.00	0.00	0.00	1.93	0.00	0.00
		P009-068 (REM) RECURSOS PENDIENTES DE ASIGNAR DEL PROGRAMA DE AGUA LIMPIA FEDERAL 2020	0.00	276.86	0.00	276.86	0.00	0.00	0.00	276.86	0.00	0.00


L.A.E CAROLINA FALCÓN ARIAS
DIRECCIÓN DE PROGRAMACIÓN


I.Q.I. MAURICIO LINZIG NEGRÍN
PRIMER CONCEJAL



MUNICIPIO DE MACUSPANA, TABASCO.

GASTO POR CATEGORIA PROGRAMATICA

CORTE AL MES DE: MARZO

PROCEDENCIA: RAMO 16. MEDIO AMBIENTE Y RECURSOS NATURALES PROGRAMA: PROGRAMA DE DEVOLUCIÓN DE DERECHOS MOD. INVERSION: REFRENDO

P.P	U.R.	Descripción	Autorizado	Adecuaciones		Modificado	Devengado	Ejercido	Pagado	SubEjercicio	Saldos	
				Ampliaciones	Reducciones						Por Devengar	Devengado por Ejercer
		Presupuesto Total	0.00	775,885.00	4,652.01	771,232.99	771,232.99	771,232.99	771,232.99	0.00	0.00	0.00
K002		INFRAESTRUCTURA PARA AGUA POTABLE										
		K002-002 MANTENIMIENTO CORRECTIVO AL SISTEMA DE INYECCION DE LA PLANTA POTABILIZADORA DE 250 LPS, DE LA CIUDAD DE MACUSPANA, DEL MUNICIPIO DE MACUSPANA, CONSISTENTE EN LA UTILIZACION DEL REACTIVO DEL SULFATO DE ALUMINIO (REF-K002-025)	0.00	775,885.00	4,652.01	771,232.99	771,232.99	771,232.99	771,232.99	0.00	0.00	0.00


 L.A.E. CARMEN IRIARTE FALCÓN ARIAS
 DIRECCIÓN DE PROGRAMACIÓN


 I.Q.I. MAURICIO WINZIG NEGRÍN
 PRIMER CONCEJAL

00000200



MUNICIPIO DE MACUSPANA, TABASCO.

GASTO POR CATEGORIA PROGRAMATICA

CORTE AL MES DE: MARZO

PROCEDENCIA: RAMO 16. MEDIO AMBIENTE Y RECURSOS NATURALES PROGRAMA: PROGRAMA DE DEVOLUCIÓN DE DERECHOS MOD. INVERSION: REMANENTE

P.P	U.R.	Descripción	Autorizado	Adecuaciones		Modificado	Devengado	Ejercido	Pagado	SubEjercicio	Saldos		
				Ampliaciones	Reducciones						Por Devengar	Devengado por Ejercer	
		Presupuesto Total	0.00	4,661.29	0.00	4,661.29	0.00	0.00	0.00	0.00	4,661.29	0.00	0.00
P009		ADMINISTRACIÓN FINANCIERA	0.00	4,661.29	0.00	4,661.29	0.00	0.00	0.00	0.00	4,661.29	0.00	0.00
		P009-072 (REM) RENDIMIENTOS FINANCIEROS DE LA CUENTA PRODDER 2020	0.00	9.28	0.00	9.28	0.00	0.00	0.00	0.00	9.28	0.00	0.00
		P009-079 (REM) RECURSOS PENDIENTES DE ASIGNAR PRODDER 2020	0.00	4,652.01	0.00	4,652.01	0.00	0.00	0.00	0.00	4,652.01	0.00	0.00


 L.A.E. MARCELA FALCÓN ARIAS
 DIRECCIÓN DE PROGRAMACIÓN


 I.Q.I. MAURO WINZIG NEGRÍN
 PRIMER CONCEJAL



MUNICIPIO DE MACUSPANA, TABASCO.

GASTO POR CATEGORIA PROGRAMATICA

CORTE AL MES DE: MARZO

PROCEDENCIA: RAMO 16. MEDIO AMBIENTE Y RECURSOS NATURALES PROGRAMA: SANEAMIENTO DE AGUAS RESIDUALES MOD. INVERSION: REFRENDO

P.P	U.R.	Descripción	Autorizado	Adecuaciones		Modificado	Devengado	Ejercido	Pagado	SubEjercicio	Saldos	
				Ampliaciones	Reducciones						Por Devengar	Devengado por Ejercer
		Presupuesto Total	0.00	2,148,540.00	7,783.18	2,140,756.82	2,140,756.82	2,140,756.82	2,140,756.82	0.00	0.00	0.00
K002		INFRAESTRUCTURA PARA AGUA POTABLE	0.00	2,148,540.00	7,783.18	2,140,756.82	2,140,756.82	2,140,756.82	2,140,756.82	0.00	0.00	0.00
		K002-001 REHABILITACION DE LA ESTACION DE BOMBEO DE AGUAS RESIDUALES DEL SISTEMA CIRCUNVALACION, DEL MUNICIPIO DE MACUSPANA, TABASCO. (REF-K002-024)	0.00	2,148,540.00	7,783.18	2,140,756.82	2,140,756.82	2,140,756.82	2,140,756.82	0.00	0.00	0.00


 L.A.E CARMEN M. CALCÓN ARIAS
 DIRECCIÓN DE PROGRAMACIÓN


 I.Q.I. MAURICIO VINZIG NEGRÍN
 PRIMER CONCEJAL



MUNICIPIO DE MACUSPANA, TABASCO.

GASTO POR CATEGORIA PROGRAMATICA

CORTE AL MES DE: MARZO

PROCEDENCIA: RAMO 16. MEDIO AMBIENTE Y RECURSOS NATURALES PROGRAMA: SANEAMIENTO DE AGUAS RESIDUALES MOD. INVERSION: REMANENTE

P.P	U.R.	Descripción	Autorizado	Adecuaciones		Modificado	Devengado	Ejercido	Pagado	SubEjercicio	Saldos		
				Ampliaciones	Reducciones						Por Devengar	Devengado por Ejercer	
		Presupuesto Total	0.00	7,839.72	0.00	7,839.72	0.00	0.00	0.00	0.00	7,839.72	0.00	0.00
P009		ADMINISTRACIÓN FINANCIERA	0.00	7,839.72	0.00	7,839.72	0.00	0.00	0.00	0.00	7,839.72	0.00	0.00
		P009-073 (REM) RENDIMIENTOS FINANCIEROS DE LA CUENTA DE PROSANEAR 2020	0.00	56.54	0.00	56.54	0.00	0.00	0.00	0.00	56.54	0.00	0.00
		P009-078 (REM) RECURSOS PENDIENTES DE ASIGNAR PROSANEAR 2020	0.00	7,783.18	0.00	7,783.18	0.00	0.00	0.00	0.00	7,783.18	0.00	0.00


 L.A.E. CAROLINA FALCÓN ARIAS
 DIRECCIÓN DE PROGRAMACIÓN


 I.Q.I. MAURICIO WENZIG NEGRÍN
 PRIMER CONCEJAL



MUNICIPIO DE MACUSPANA, TABASCO.


GASTO POR CATEGORIA PROGRAMATICA

CORTE AL MES DE: MARZO

PROCEDENCIA: RAMO 23. PROVISIONES SALARIALES Y ECONÓMICAS PROGRAMA: FONDO PARA ENTIDADES FEDERATIVAS Y MUNICIPIOS PRODUCTORES DE HIDROCARBUROS MOD. INVERSION: PROGRAMA NORMAL

P.P	U.R.	Descripción	Autorizado	Adecuaciones		Modificado	Devengado	Ejercido	Pagado	SubEjercicio	Saldos	
				Ampliaciones	Reducciones						Por Devengar	Devengado por Ejercer
Presupuesto Total			19,047,949.33	1,195.21	0.00	19,049,144.54	0.00	0.00	0.00	19,049,144.54	0.00	0.00
P009	ADMINISTRACIÓN FINANCIERA		19,047,949.33	1,195.21	0.00	19,049,144.54	0.00	0.00	0.00	19,049,144.54	0.00	0.00
P009-009	RECURSOS PENDIENTES DE APLICAR DEL FONDO DE HIDROCARBUROS TERRESTRES 2021		6,149,006.66	0.00	0.00	6,149,006.66	0.00	0.00	0.00	6,149,006.66	0.00	0.00
P009-010	RECURSOS PENDIENTES DE APLICAR DEL FONDO DE HIDROCARBUROS MARITIMOS 2021		12,898,942.67	0.00	0.00	12,898,942.67	0.00	0.00	0.00	12,898,942.67	0.00	0.00
P009-071	RENDIMIENTOS FINANCIEROS DE LA CUENTA DE HIDROCARBUROS TERRESTRES 2021		0.00	421.23	0.00	421.23	0.00	0.00	0.00	421.23	0.00	0.00
P009-077	RENDIMIENTOS FINANCIEROS DE LA CUENTA DE HIDROCARBUROS MARITIMOS 2021		0.00	773.98	0.00	773.98	0.00	0.00	0.00	773.98	0.00	0.00


 L.A.E. CAROLINA FALCÓN ARIAS
 DIRECCIÓN DE PROGRAMACIÓN


 I.Q.I. MAURO ANZIG NEGRÍN
 PRIMER CONCEJAL



MUNICIPIO DE MACUSPANA, TABASCO.

GASTO POR CATEGORIA PROGRAMATICA

CORTE AL MES DE: MARZO

PROCEDENCIA: RAMO 23. PROVISIONES SALARIALES Y ECONÓMICAS PROGRAMA: FONDO PARA ENTIDADES FEDERATIVAS Y MUNICIPIOS PRODUCTORES DE HIDROCARBUROS MOD. INVERSION: REMANENTE

P.P	U.R.	Descripción	Autorizado	Adecuaciones		Modificado	Devengado	Ejercido	Pagado	SubEjercicio	Saldos	
				Ampliaciones	Reducciones						Por Devengar	Devengado por Ejercer
		Presupuesto Total	0.00	4,607,028.33	28.11	4,607,000.22	0.00	0.00	0.00	4,607,000.22	0.00	0.00
P009		ADMINISTRACIÓN FINANCIERA	0.00	4,607,028.33	28.11	4,607,000.22	0.00	0.00	0.00	4,607,000.22	0.00	0.00
	P009-023	(REM) RENDIMIENTOS FINANCIEROS DE LA CUENTA DEL FONDO DE HIDROCARBUROS EN REGIONES TERRESTRES 2020	0.00	2,395.38	0.00	2,395.38	0.00	0.00	0.00	2,395.38	0.00	0.00
	P009-034	(REM) RENDIMIENTOS FINANCIEROS DE LA CUENTA DE HIDROCARBUROS TERRESTRES 2018	0.00	562.13	0.00	562.13	0.00	0.00	0.00	562.13	0.00	0.00
	P009-035	(REM) RENDIMIENTOS FINANCIEROS DE LA CUENTA DEL FONDO DE HIDROCARBUROS EN REGIONES TERRESTRES 2019	0.00	107,248.81	28.11	107,220.70	0.00	0.00	0.00	107,220.70	0.00	0.00
	P009-036	(REM) RENDIMIENTOS FINANCIEROS DE LA CUENTA DEL FONDO DE HIDROCARBUROS EN REGIONES MARITIMAS 2018	0.00	657.50	0.00	657.50	0.00	0.00	0.00	657.50	0.00	0.00
	P009-037	(REM) RENDIMIENTOS FINANCIEROS DE LA CUENTA DEL FONDO DE HIDROCARBUROS EN REGIONES MARITIMAS 2019	0.00	203,786.87	0.00	203,786.87	0.00	0.00	0.00	203,786.87	0.00	0.00
	P009-038	(REM) RECURSOS PENDIENTES DE APLICAR DEL FONDO DE HIDROCARBUROS EN REGIONES TERRESTRES 2019	0.00	1,441,961.63	0.00	1,441,961.63	0.00	0.00	0.00	1,441,961.63	0.00	0.00
	P009-039	(REM) RECURSOS PENDIENTES DE APLICAR DEL FONDO DE HIDROCARBUROS EN REGIONES MARITIMAS 2019	0.00	2,822,686.19	0.00	2,822,686.19	0.00	0.00	0.00	2,822,686.19	0.00	0.00
	P009-062	(REM) RECURSOS PENDIENTES DE ASIGNAR DEL FONDO DE HIDROCARBUROS EN REGIONES MARITIMAS 2020	0.00	3,664.60	0.00	3,664.60	0.00	0.00	0.00	3,664.60	0.00	0.00
	P009-064	(REM) RENDIMIENTOS FINANCIEROS DE LA CUENTA DE HIDROCARBUROS EN REGIONES MARITIMAS 2020	0.00	24,065.22	0.00	24,065.22	0.00	0.00	0.00	24,065.22	0.00	0.00


 L.A.E. CARMEN FALCÓN ARIAS
 DIRECCIÓN DE PROGRAMACIÓN


 I.Q.I. MAURO WILZIG NEGRÍN
 PRIMER CONCEJAL



MUNICIPIO DE MACUSPANA, TABASCO.

GASTO POR CATEGORIA PROGRAMATICA

CORTE AL MES DE: MARZO

PROCESO DE LICITACION: RAMO 33. APORTACIONES FEDERALES PARA ENTIDADES FEDERATIVAS Y MUNICIPIOS PROGRAMA: FONDO DE INFRAESTRUCTURA SOCIAL PARA LAS ENTIDADES (FISE) MOD. INVERSION: PROGRAMA NORMAL

P.P	U.R.	Descripción	Autorizado	Adecuaciones		Modificado	Devengado	Ejercido	Pagado	SubEjercicio	Saldos	
				Ampliaciones	Reducciones						Por Devengar	Devengado por Ejercer
		Presupuesto Total	10,474,717.00	0.00	0.00	10,474,717.00	0.00	0.00	0.00	10,474,717.00	0.00	0.00
P009		ADMINISTRACIÓN FINANCIERA	10,474,717.00	0.00	0.00	10,474,717.00	0.00	0.00	0.00	10,474,717.00	0.00	0.00
		P009-011 RECURSOS PENDIENTES DE APLICAR FISE 2021	10,474,717.00	0.00	0.00	10,474,717.00	0.00	0.00	0.00	10,474,717.00	0.00	0.00


L.A.E. MARIELINA FALCÓN ARIAS
DIRECCIÓN DE PROGRAMACIÓN


I.Q.I. MAURO VIZG NEGRÍN
PRIMER CONCEJAL



MUNICIPIO DE MACUSPANA, TABASCO.

GASTO POR CATEGORIA PROGRAMATICA

CORTE AL MES DE: MARZO

PROCEDENCIA: RAMO 33. APORTACIONES FEDERALES PARA ENTIDADES FEDERATIVAS Y MUNICIPIOS PROGRAMA: FONDO DE INFRAESTRUCTURA SOCIAL PARA LAS ENTIDADES (FISE) MOD. INVERSION: REFRENDO

P.P	U.R.	Descripción	Autorizado	Adecuaciones		Modificado	Devengado	Ejercido	Pagado	SubEjercicio	Saldos	
				Ampliaciones	Reducciones						Por Devengar	Devengado por Ejercer
		Presupuesto Total	0.00	15,141,378.36	15,805.52	15,125,572.84	15,125,572.84	15,125,572.84	14,448,073.72	0.00	0.00	0.00
K005	URBANIZACIÓN		0.00	15,141,378.36	15,805.52	15,125,572.84	15,125,572.84	15,125,572.84	14,448,073.72	0.00	0.00	0.00
		K005- CONSTRUCCION DE PAVIMENTO CON CONCRETO HIDRAULICO EN EL MUNICIPIO DE MACUSPANA, CIUDAD MACUSPANA, COLONIA CENTRO, CALLE "LEON ALEJO TORRES", (REF-K005-039/05000040)	0.00	5,703,847.77	0.01	5,703,847.76	5,703,847.76	5,703,847.76	5,703,847.76	0.00	0.00	0.00
		K005- CONSTRUCCION DE PAVIMENTO CON CONCRETO HIDRAULICO EN EL MUNICIPIO DE MACUSPANA, CIUDAD MACUSPANA, COLONIA CENTRO CALLES "LIMBANO BLANDIN" Y "LAZARO CARDENAS" (REF-K005-040/05000039)	0.00	9,437,530.59	15,805.51	9,421,725.08	9,421,725.08	9,421,725.08	8,744,225.96	0.00	0.00	0.00


 L.A.E. CARMINA FALCÓN ARIAS
 DIRECCIÓN DE PROGRAMACIÓN


 I.Q.I. MAURICIO MIZIG NEGRÍN
 PRIMER CONCEJAL



MUNICIPIO DE MACUSPANA, TABASCO.


GASTO POR CATEGORIA PROGRAMATICA

CORTE AL MES DE: MARZO

PROCEDENCIA: RAMO 33. APORTACIONES FEDERALES PARA ENTIDADES FEDERATIVAS Y MUNICIPIOS PROGRAMA: FONDO DE INFRAESTRUCTURA SOCIAL PARA LAS ENTIDADES (FISE) MOD. INVERSION: REMANENTE

P.P	U.R.	Descripción	Autorizado	Adecuaciones		Modificado	Devengado	Ejercido	Pagado	SubEjercicio	Saldos	
				Ampliaciones	Reducciones						Por Devengar	Devengado por Ejercer
		Presupuesto Total	0.00	287,815.12	19,435.26	268,379.86	0.00	0.00	0.00	268,379.86	0.00	0.00
P009		ADMINISTRACIÓN FINANCIERA	0.00	287,815.12	19,435.26	268,379.86	0.00	0.00	0.00	268,379.86	0.00	0.00
		P009-044 (REM) RENDIMIENTOS FINANCIEROS DE LA CUENTA DEL FISE ESTATAL 2018	0.00	60.95	0.00	60.95	0.00	0.00	0.00	60.95	0.00	0.00
		P009-045 (REM) RENDIMIENTOS FINANCIEROS DE LA CUENTA DE FISE MUNICIPAL 2018	0.00	13.84	0.00	13.84	0.00	0.00	0.00	13.84	0.00	0.00
		P009-046 (REM) RENDIMIENTOS FINANCIEROS DE LA CUENTA DE FISE ESTATAL 2019	0.00	1,302.60	0.00	1,302.60	0.00	0.00	0.00	1,302.60	0.00	0.00
		P009-047 (REM) RENDIMIENTOS FINANCIEROS DE LA CUENTA DE FISE MUNICIPAL 2019	0.00	85.32	0.00	85.32	0.00	0.00	0.00	85.32	0.00	0.00
		P009-049 (REM) RECURSOS PENDIENTES DE APLICAR DEL FISE 2019	0.00	238,154.80	0.00	238,154.80	0.00	0.00	0.00	238,154.80	0.00	0.00
		P009-063 (REM) RECURSOS PENDIENTES DE ASIGNAR FISE 2020	0.00	48,197.61	19,435.26	28,762.35	0.00	0.00	0.00	28,762.35	0.00	0.00


 L.A.E. CAPRANZA FALCÓN ARIAS
 DIRECCIÓN DE PROGRAMACIÓN


 I.Q.I. MAURICIO WINZIG NEGRÍN
 PRIMER CONCEJAL

00000208



MUNICIPIO DE MACUSPANA, TABASCO.

GASTO POR CATEGORIA PROGRAMATICA

CORTE AL MES DE: MARZO

PROCESO: RAMO 33. APORTACIONES FEDERALES PARA ENTIDADES FEDERATIVAS Y MUNICIPIOS PROGRAMA: FONDO DE APORTACIONES DE INFRAESTRUCTURA SOCIAL MUNICIPAL (FISM) MOD. INVERSION: PROGRAMA NORMAL

P.P	U.R.	Descripción	Autorizado	Adecuaciones		Modificado	Devengado	Ejercido	Pagado	SubEjercicio	Saldos	
				Ampliaciones	Reducciones						Por Devengar	Devengado por Ejercer
Presupuesto Total			157,900,277.70	41,362,500.70	42,233,506.03	157,029,272.37	4,602,734.62	4,602,734.62	4,494,693.78	152,426,537.75	36,531,843.64	0.00
F015	VIVIENDA		0.00	7,418,649.50	0.00	7,418,649.50	1,281,355.54	1,281,355.54	1,281,355.54	6,137,293.96	6,094,286.08	0.00
	F015-001	CONSTRUCCION DE CUARTOS DORMITORIOS	0.00	1,102,324.96	0.00	1,102,324.96	0.00	0.00	0.00	1,102,324.96	1,095,853.82	0.00
	F015-002	CONSTRUCCION DE CUARTOS DORMITORIOS	0.00	1,101,855.05	0.00	1,101,855.05	598,444.61	598,444.61	598,444.61	503,410.44	496,385.31	0.00
	F015-003	CONSTRUCCION DE CUARTOS DORMITORIOS	0.00	1,119,310.12	0.00	1,119,310.12	0.00	0.00	0.00	1,119,310.12	1,112,680.11	0.00
	F015-004	CONSTRUCCION DE CUARTOS DORMITORIOS	0.00	1,244,299.09	0.00	1,244,299.09	315,474.12	315,474.12	315,474.12	928,824.97	920,463.80	0.00
	F015-005	CONSTRUCCION DE CUARTOS DORMITORIOS	0.00	1,115,996.49	0.00	1,115,996.49	0.00	0.00	0.00	1,115,996.49	1,109,179.03	0.00
	F015-006	CONSTRUCCION DE CUARTOS DORMITORIOS	0.00	622,573.51	0.00	622,573.51	181,354.63	181,354.63	181,354.63	441,218.88	439,216.44	0.00
	F015-007	CONSTRUCCION DE CUARTOS DORMITORIOS	0.00	1,112,290.28	0.00	1,112,290.28	186,082.18	186,082.18	186,082.18	926,208.10	920,507.57	0.00
K002	INFRAESTRUCTURA PARA AGUA POTABLE		0.00	4,719,001.16	0.00	4,719,001.16	0.00	0.00	0.00	4,719,001.16	4,707,188.21	0.00
	K002-003	AMPLIACION DE LA RED DE AGUA POTABLE DE LA CALLE LAZARO CARDENAS, CIUDAD MACUSPANA	0.00	1,332,300.40	0.00	1,332,300.40	0.00	0.00	0.00	1,332,300.40	1,326,918.33	0.00
	K002-004	CONSTRUCCION DE SISTEMA DE AGUA POTABLE EN LA RA. VEINTE DE NOVIEMBRE	0.00	3,386,700.76	0.00	3,386,700.76	0.00	0.00	0.00	3,386,700.76	3,380,269.88	0.00
K003	DRENAJE Y ALCANTARILLADO		0.00	3,333,212.75	0.00	3,333,212.75	0.00	0.00	0.00	3,333,212.75	3,301,778.38	0.00
	K003-003	REHABILITACION DE DRENAJE SANITARIO EN LA CALLE ALMENDROS DE LA COLONIA JOSEFA ORTIZ DE DOMINGUEZ	0.00	2,429,025.59	0.00	2,429,025.59	0.00	0.00	0.00	2,429,025.59	2,404,939.68	0.00
	K003-004	REHABILITACION DE DRENAJE SANITARIO EN LA CALLE JOSEFA ORTIZ DE DOMINGUEZ DE LA COLONIA BELEN	0.00	486,443.22	0.00	486,443.22	0.00	0.00	0.00	486,443.22	482,446.83	0.00
	K003-005	REHABILITACION DE DRENAJE SANITARIO EN LA CALLE ALFONSO GOMEZ, DE LA COLONIA BELEN	0.00	417,743.94	0.00	417,743.94	0.00	0.00	0.00	417,743.94	414,391.87	0.00
K005	URBANIZACIÓN		0.00	10,599,124.82	0.00	10,599,124.82	471,342.02	471,342.02	363,301.18	10,127,782.80	10,075,910.85	0.00
	K005-004	CONSTRUCCION DE PAVIMENTO CON CONCRETO HIDRAULICO EN LA CALLE PROLONGACION DE ALATORRE DE LA COLONIA CENTRO, CIUDAD MACUSPANA	0.00	1,090,616.80	0.00	1,090,616.80	0.00	0.00	0.00	1,090,616.80	1,084,985.48	0.00
	K005-005	CONSTRUCCION DE PAVIMENTO CON CONCRETO HIDRAULICO EN LA CALLE PROLONGACION DE MOCTEZUMA COLONIA CENTRO, CIUDAD MACUSPANA	0.00	3,817,223.54	0.00	3,817,223.54	0.00	0.00	0.00	3,817,223.54	3,794,123.57	0.00
	K005-006	CONSTRUCCION DE PAVIMENTO CON CONCRETO HIDRAULICO EN LA CALLE PROLONGACION DE NIÑOS HEROES, COLONIA CENTRO, CIUDAD MACUSPANA	0.00	1,163,000.95	0.00	1,163,000.95	316,997.96	316,997.96	316,997.96	846,002.99	840,395.81	0.00
	K005-007	CONSTRUCCION DE PAVIMENTO CON CONCRETO HIDRAULICO EN LA CALLE PROLONGACION BENITO JUAREZ, COLONIA CENTRO, CIUDAD MACUSPANA	0.00	2,016,115.32	0.00	2,016,115.32	154,344.06	154,344.06	46,303.22	1,861,771.26	1,857,200.32	0.00
	K005-008	CONSTRUCCION DE PAVIMENTO CON CONCRETO HIDRAULICO EN LA CALLE PROLONGACION DE LAZARO CARDENAS, COLONIA CENTRO, CIUDAD MACUSPANA	0.00	809,242.74	0.00	809,242.74	0.00	0.00	0.00	809,242.74	804,905.15	0.00
	K005-009	CONSTRUCCION DE PAVIMENTO CON CONCRETO HIDRAULICO EN LA CALLE PROLONGACION DE MARIANO ABASOLO, COLONIA CENTRO, CIUDAD MACUSPANA	0.00	749,114.15	0.00	749,114.15	0.00	0.00	0.00	749,114.15	744,682.05	0.00
	K005-010	CONSTRUCCION DE PAVIMENTO CON CONCRETO HIDRAULICO EN LA CALLE PROLONGACION DE VICENTE GUERRERO, COL. CENTRO, CIUDAD MACUSPANA	0.00	953,811.32	0.00	953,811.32	0.00	0.00	0.00	953,811.32	949,618.47	0.00
K032	INFRAESTRUCTURA PARA EL DESARROLLO SOCIAL		0.00	15,283,749.10	0.00	15,283,749.10	2,850,037.06	2,850,037.06	2,850,037.06	12,433,712.04	12,352,680.12	0.00
	K032-002	REHABILITACION DE CAMINO CON GRAVA DE REVESTIMIENTO	0.00	1,983,474.58	0.00	1,983,474.58	1,440,384.50	1,440,384.50	1,440,384.50	543,090.08	534,981.66	0.00
	K032-003	REHABILITACION DE CAMINO CON GRAVA DE REVESTIMIENTO	0.00	1,391,149.21	0.00	1,391,149.21	0.00	0.00	0.00	1,391,149.21	1,383,570.02	0.00
	K032-004	REHABILITACION DE CAMINO CON GRAVA DE REVESTIMIENTO	0.00	639,045.75	0.00	639,045.75	531,411.39	531,411.39	531,411.39	107,634.36	104,504.40	0.00
	K032-005	REHABILITACION DE CAMINO CON GRAVA DE REVESTIMIENTO	0.00	392,699.02	0.00	392,699.02	327,786.44	327,786.44	327,786.44	64,912.58	63,071.41	0.00
	K032-006	REHABILITACION DE CAMINO CON GRAVA DE REVESTIMIENTO	0.00	2,047,394.68	0.00	2,047,394.68	0.00	0.00	0.00	2,047,394.68	2,040,795.90	0.00
	K032-007	REHABILITACION DE CAMINO CON GRAVA DE REVESTIMIENTO	0.00	1,453,277.94	0.00	1,453,277.94	0.00	0.00	0.00	1,453,277.94	1,445,981.62	0.00

00000209



MUNICIPIO DE MACUSPANA, TABASCO.

GASTO POR CATEGORIA PROGRAMATICA

CORTE AL MES DE: MARZO

PROCEDENCIA: RAMO 33. APORTACIONES FEDERALES PARA ENTIDADES FEDERATIVAS Y MUNICIPIOS PROGRAMA: FONDO DE APORTACIONES DE INFRAESTRUCTURA SOCIAL MUNICIPAL (FISM) MOD. INVERSION: PROGRAMA NORMAL

P.P	U.R.	Descripción	Autorizado	Adecuaciones		Modificado	Devengado	Ejercido	Pagado	SubEjercicio	Saldos	
				Ampliaciones	Reducciones						Por Devengar	Devengado por Ejercer
		K032-008 REHABILITACION DE CAMINO CON GRAVA DE REVESTIMIENTO	0.00	1,384,190.03	0.00	1,384,190.03	0.00	0.00	0.00	1,384,190.03	1,377,652.41	0.00
		K032-009 REHABILITACION DE CAMINO CON GRAVA DE REVESTIMIENTO	0.00	508,259.29	0.00	508,259.29	0.00	0.00	0.00	508,259.29	506,883.27	0.00
		K032-010 REHABILITACION DE CAMINO CON CONCRETO ASFALTICO	0.00	3,055,650.52	0.00	3,055,650.52	0.00	0.00	0.00	3,055,650.52	3,027,683.40	0.00
		K032-011 REHABILITACION DE CAMINO CON GRAVA DE REVESTIMIENTO	0.00	1,283,311.89	0.00	1,283,311.89	0.00	0.00	0.00	1,283,311.89	1,278,309.07	0.00
		K032-012 REHABILITACION DE CAMINO CON GRAVA DE REVESTIMIENTO	0.00	1,145,296.19	0.00	1,145,296.19	550,454.73	550,454.73	550,454.73	594,841.46	589,246.96	0.00
P009		ADMINISTRACIÓN FINANCIERA	157,900,277.70	8,763.37	42,233,506.03	115,675,535.04	0.00	0.00	0.00	115,675,535.04	0.00	0.00
		P009-013 RECURSOS PENDIENTES DE APLICAR RAMO 33 FONDO III 2021	157,900,277.70	0.00	42,233,506.03	115,666,771.67	0.00	0.00	0.00	115,666,771.67	0.00	0.00
		P009-075 RENDIMIENTOS FINANCIEROS DE LA CUENTA DEL FONDO III 2021	0.00	8,763.37	0.00	8,763.37	0.00	0.00	0.00	8,763.37	0.00	0.00


 L.A.E. CARMELINA FALCÓN ARIAS
 DIRECCIÓN DE PROGRAMACIÓN


 I.Q.I. MAURICIO ALZIC NEGRÍN
 PRIMER CONCEJAL



MUNICIPIO DE MACUSPANA, TABASCO.

GASTO POR CATEGORIA PROGRAMATICA

CORTE AL MES DE: MARZO

DEPENDENCIA: RAMO 33. APORTACIONES FEDERALES PARA ENTIDADES FEDERATIVAS Y MUNICIPIOS PROGRAMA: FONDO DE APORTACIONES DE INFRAESTRUCTURA SOCIAL MUNICIPAL (FISM) MOD. INVERSION: REFRENDO

P.P	U.R.	Descripción	Autorizado	Adecuaciones		Modificado	Devengado	Ejercido	Pagado	SubEjercicio	Saldos	
				Ampliaciones	Reducciones						Por Devengar	Devengado por Ejercer
		Presupuesto Total	0.00	12,054,137.39	4,625,329.35	7,428,808.04	7,183,977.93	7,183,977.93	7,183,977.93	244,830.11	0.00	0.00
K003		DRENAJE Y ALCANTARILLADO	0.00	10,000,982.64	4,625,329.35	5,375,653.29	5,375,653.29	5,375,653.29	5,375,653.29	0.00	0.00	0.00
		K003-001 CONSTRUCCION DE DRENAJE PROFUNDO EN LA CALLE REFORMA DEL MPIO. DE MACUSPANA, TABASCO. (REF-K003-015)	0.00	750,826.08	221.39	750,604.69	750,604.69	750,604.69	750,604.69	0.00	0.00	0.00
		K003-002 CONSTRUCCION DE CARGAMO EN LA CALLE REFORMA, DEL MUNICIPIO DE MACUSPANA, TABASCO (REF-K003-021)	0.00	9,250,156.56	4,625,107.96	4,625,048.60	4,625,048.60	4,625,048.60	4,625,048.60	0.00	0.00	0.00
K005		URBANIZACIÓN	0.00	377,857.61	0.00	377,857.61	377,857.61	377,857.61	377,857.61	0.00	0.00	0.00
		K005-003 REHABILITACION DE CALLE DE ACCESO A LA COLONIA ARBOLEDAS (REF-K005-046)	0.00	377,857.61	0.00	377,857.61	377,857.61	377,857.61	377,857.61	0.00	0.00	0.00
K014		MEJORAMIENTO INTEGRAL DE LA INFRAESTRUCTURA EDUCATIVA, CULTURAL Y DEPORTIVA.	0.00	244,830.11	0.00	244,830.11	0.00	0.00	0.00	244,830.11	0.00	0.00
		K014-001 CONSTRUCCION DE TECHADO EN AREA DE IMPARTICION DE EDUCACION FISICA EN LA ESCUELA PRIMARIA GENERAL ANAYA CLAVE 27DPR0638K. (REF-K014-017)	0.00	244,830.11	0.00	244,830.11	0.00	0.00	0.00	244,830.11	0.00	0.00
K032		INFRAESTRUCTURA PARA EL DESARROLLO SOCIAL	0.00	1,430,467.03	0.00	1,430,467.03	1,430,467.03	1,430,467.03	1,430,467.03	0.00	0.00	0.00
		K032-001 REHABILITACION DE CAMINO CON GRAVA DE REVESTIMIENTO (REF-K032-013)	0.00	1,430,467.03	0.00	1,430,467.03	1,430,467.03	1,430,467.03	1,430,467.03	0.00	0.00	0.00


 L.A.E CARMEN NA FALCÓN ARIAS
 DIRECCIÓN DE PROGRAMACIÓN


 I.Q.I. MAURICIANO NIZ NEGRÍN
 PRIMER CONCEJAL



MUNICIPIO DE MACUSPANA, TABASCO.

GASTO POR CATEGORIA PROGRAMATICA

CORTE AL MES DE: MARZO

PROCEDENCIA: RAMO 33. APORTACIONES FEDERALES PARA ENTIDADES FEDERATIVAS Y MUNICIPIOS PROGRAMA: FONDO DE APORTACIONES DE INFRAESTRUCTURA SOCIAL MUNICIPAL (FISM) MOD. INVERSION: REMANENTE

P.P	U.R.	Descripción	Autorizado	Adecuaciones		Modificado	Devengado	Ejercido	Pagado	SubEjercicio	Saldos	
				Ampliaciones	Reducciones						Por Devengar	Devengado por Ejercer
		Presupuesto Total	0.00	463,461.67	213,801.20	249,660.47	0.00	0.00	0.00	249,660.47	0.00	0.00
P009		ADMINISTRACIÓN FINANCIERA	0.00	463,461.67	213,801.20	249,660.47	0.00	0.00	0.00	249,660.47	0.00	0.00
		P009-041 (REM) RENDIMIENTOS FINANCIEROS DE LA CUENTA DEL RAMO 33 FIII 2018	0.00	130,880.40	0.00	130,880.40	0.00	0.00	0.00	130,880.40	0.00	0.00
		P009-042 (REM) RENDIMIENTOS FINANCIEROS DE LA CUENTA DEL RAMO 33 FIII 2019	0.00	158,807.48	156,355.00	2,452.48	0.00	0.00	0.00	2,452.48	0.00	0.00
		P009-048 (REM) RECURSOS PENDIENTES DE APLICAR RAMO 33 FONDO III 2019	0.00	50,124.29	50,124.00	0.29	0.00	0.00	0.00	0.29	0.00	0.00
		P009-065 (REM) RECURSOS PENDIENTES DE ASIGNAR RAMO 33 FONDO III 2020	0.00	53,480.94	7,322.20	46,158.74	0.00	0.00	0.00	46,158.74	0.00	0.00
		P009-066 (REM) RENDIMIENTOS FINANCIEROS DE LA CUENTA DEL RAMO 33 FIII 2020	0.00	70,168.56	0.00	70,168.56	0.00	0.00	0.00	70,168.56	0.00	0.00


 L.A.E. CARMELO FALCÓN ARIAS
 DIRECCIÓN DE PROGRAMACIÓN


 I.Q.I. MAURICIO MIG NEGRÍN
 PRIMER CONCEJAL



MUNICIPIO DE MACUSPANA, TABASCO.


GASTO POR CATEGORIA PROGRAMATICA

CORTE AL MES DE: MARZO

PROCEDENCIA: RAMO 33. APORTACIONES FEDERALES PARA ENTIDADES FEDERATIVAS Y MUNICIPIOS PROGRAMA: FIV FONDO DE APORTACIONES PARA EL FORTALECIMIENTO DE LOS MUNICIPIOS (FORTAMUN) MOD. INVERSION: PROGRAMA NORMAL

P.P	U.R.	Descripción	Autorizado	Adecuaciones		Modificado	Devengado	Ejercido	Pagado	SubEjercicio	Saldos	
				Ampliaciones	Reducciones						Por Devengar	Devengado por Ejercer
		Presupuesto Total	115,360,110.36	5,714,270.68	6,156,033.86	114,918,347.18	21,791,210.17	21,726,537.57	20,821,663.63	93,127,137.01	81,156,351.98	64,672.60
P007		SEGURIDAD PÚBLICA	115,360,110.36	5,714,233.50	6,156,033.86	114,918,310.00	21,791,210.17	21,726,537.57	20,821,663.63	93,127,099.83	81,156,351.98	64,672.60
		P007-001 OPERACION DE SEGURIDAD PUBLICA	115,360,110.36	5,714,233.50	6,156,033.86	114,918,310.00	21,791,210.17	21,726,537.57	20,821,663.63	93,127,099.83	81,156,351.98	64,672.60
P009		ADMINISTRACIÓN FINANCIERA	0.00	37.18	0.00	37.18	0.00	0.00	0.00	37.18	0.00	0.00
		P009-076 RENDIMIENTOS FINANCIEROS DE LA CUENTA DEL FONDO IV 2021	0.00	37.18	0.00	37.18	0.00	0.00	0.00	37.18	0.00	0.00


 L.A.E. CARMEN A. FALCÓN ARIAS
 DIRECCIÓN DE PROGRAMACIÓN


 I.Q.I. MAURICIO ZIG NEGRÍN
 PRIMER CONCEJAL



MUNICIPIO DE MACUSPANA, TABASCO.

GASTO POR CATEGORIA PROGRAMATICA

CORTE AL MES DE: MARZO

DEPENDENCIA: RAMO 33. APORTACIONES FEDERALES PARA ENTIDADES FEDERATIVAS Y MUNICIPIOS PROGRAMA: FIV FONDO DE APORTACIONES PARA EL FORTALECIMIENTO DE LOS MUNICIPIOS (FORTAMUN) MOD. INVERSION: REFRENDO

P.P	U.R.	Descripción	Autorizado	Adecuaciones		Modificado	Devengado	Ejercido	Pagado	SubEjercicio	Saldos	
				Ampliaciones	Reducciones						Por Devengar	Devengado por Ejercer
		Presupuesto Total	0.00	2,071,040.02	0.02	2,071,040.00	2,071,040.00	2,071,040.00	2,071,040.00	0.00	0.00	0.00
P007		SEGURIDAD PÚBLICA	0.00	2,071,040.02	0.02	2,071,040.00	2,071,040.00	2,071,040.00	2,071,040.00	0.00	0.00	0.00
		P007-003 (P007-001) OPERACION DE SEGURIDAD PUBLICA REFRENDO FIV 2020	0.00	2,071,040.02	0.02	2,071,040.00	2,071,040.00	2,071,040.00	2,071,040.00	0.00	0.00	0.00


 L.A.E. CARMEN FALCÓN ARIAS
 DIRECCIÓN DE PROGRAMACIÓN


 I.Q.I. MAURICIO G. NEGRÍN
 PRIMER CONCEJAL

00000214



MUNICIPIO DE MACUSPANA, TABASCO.

GASTO POR CATEGORIA PROGRAMATICA

CORTE AL MES DE: MARZO

DEPENDENCIA: RAMO 33. APORTACIONES FEDERALES PARA ENTIDADES FEDERATIVAS Y MUNICIPIOS PROGRAMA: FIV FONDO DE APORTACIONES PARA EL FORTALECIMIENTO DE LOS MUNICIPIOS (FORTAMUN) MOD. INVERSION: REMANENTE

P.P	U.R.	Descripción	Autorizado	Adecuaciones		Modificado	Devengado	Ejercido	Pagado	SubEjercicio	Saldos	
				Ampliaciones	Reducciones						Por Devengar	Devengado por Ejercer
		Presupuesto Total	0.00	205,478.02	0.00	205,478.02	0.00	0.00	0.00	205,478.02	0.00	0.00
P009		ADMINISTRACIÓN FINANCIERA	0.00	205,478.02	0.00	205,478.02	0.00	0.00	0.00	205,478.02	0.00	0.00
		P009-022 (REM) RECURSOS PENDIENTES DE ASIGNAR FIV 2020	0.00	128,516.62	0.00	128,516.62	0.00	0.00	0.00	128,516.62	0.00	0.00
		P009-024 (REM) RENDIMIENTOS FINANCIEROS DE LA CUENTA DEL RAMO 33 FIV 2020	0.00	3,635.59	0.00	3,635.59	0.00	0.00	0.00	3,635.59	0.00	0.00
		P009-040 (REM) RENDIMIENTOS FINANCIEROS DE LA CUENTA DE RAMO 33 FIV 2019	0.00	69,916.81	0.00	69,916.81	0.00	0.00	0.00	69,916.81	0.00	0.00
		P009-043 (REM) RENDIMIENTOS FINANCIEROS DE LA CUENTA DEL RAMO 33 FIV 2018	0.00	3,409.00	0.00	3,409.00	0.00	0.00	0.00	3,409.00	0.00	0.00


 L.A.E. CARMELITA ALCÓN ARIAS
 DIRECCIÓN DE PROGRAMACIÓN


 I.Q.I. MAURO VALENTÍN NEGRÍN
 PRIMER CONCEJAL



MUNICIPIO DE MACUSPANA, TABASCO.

GASTO POR CATEGORIA PROGRAMATICA

CORTE AL MES DE: MARZO

PROCEDENCIA: CONVENIOS PROGRAMA: RECURSOS TRANSFERIDOS TRÁNSITO MOD. INVERSION: PROGRAMA NORMAL

P.P	U.R.	Descripción	Autorizado	Adecuaciones		Modificado	Devengado	Ejercido	Pagado	SubEjercicio	Saldos		
				Ampliaciones	Reducciones						Por Devengar	Devengado por Ejercer	
			Presupuesto Total	2,969,487.00	132,840.22	37,519.22	3,064,808.00	516,791.70	516,791.70	501,796.95	2,548,016.30	2,548,016.30	0.00
E019	VIGILANCIA DE TRANSITO		2,969,487.00	132,840.22	37,519.22	3,064,808.00	516,791.70	516,791.70	501,796.95	2,548,016.30	2,548,016.30	0.00	
	E019-002	OPERACION DE TRANSITO CT	2,969,487.00	132,840.22	37,519.22	3,064,808.00	516,791.70	516,791.70	501,796.95	2,548,016.30	2,548,016.30	0.00	


 L.A.E CARMEN INFALCÓN ARIAS
 DIRECCIÓN DE PROGRAMACIÓN


 I.Q.I. MAURICIO ZIG NEGRÍN
 PRIMER CONCEJAL



MUNICIPIO DE MACUSPANA, TABASCO.

GASTO POR CATEGORIA PROGRAMATICA

CORTE AL MES DE: MARZO

PROCEDENCIA: CONVENIOS PROGRAMA: RECURSOS TRANSFERIDOS TRÁNSITO MOD. INVERSION: REMANENTE

P.P	U.R.	Descripción	Autorizado	Adecuaciones		Modificado	Devengado	Ejercido	Pagado	SubEjercicio	Saldos	
				Ampliaciones	Reducciones						Por Devengar	Devengado por Ejercer
		Presupuesto Total	0.00	244,352.12	67,036.40	177,315.72	67,036.40	67,036.40	67,036.40	110,279.32	0.00	0.00
E019		VIGILANCIA DE TRANSITO	0.00	67,036.40	0.00	67,036.40	67,036.40	67,036.40	67,036.40	0.00	0.00	0.00
		E019-003 (REM) OPERACION DE TRANSITO	0.00	67,036.40	0.00	67,036.40	67,036.40	67,036.40	67,036.40	0.00	0.00	0.00
P009		ADMINISTRACIÓN FINANCIERA	0.00	177,315.72	67,036.40	110,279.32	0.00	0.00	0.00	110,279.32	0.00	0.00
		P009-021 (REM) RECURSOS PENDIENTES DE ASIGNAR CONV-TRANSITO 2020	0.00	131,890.78	67,036.40	64,854.38	0.00	0.00	0.00	64,854.38	0.00	0.00
		P009-025 (REM) RECURSOS PENDIENTES DE APLICAR DEL CONVENIO TRANSITO 2019	0.00	45,424.94	0.00	45,424.94	0.00	0.00	0.00	45,424.94	0.00	0.00


 L.A.E. CARMELO FALCÓN ARIAS
 DIRECCIÓN DE PROGRAMACIÓN


 I.Q.I. MAJRO ANZIG NEGRÍN
 PRIMER CONCEJAL

00000217



MUNICIPIO DE MACUSPANA, TABASCO.

GASTO POR CATEGORIA PROGRAMATICA

CORTE AL MES DE: MARZO

PROCEDENCIA: CONVENIOS PROGRAMA: RECURSOS TRANSFERIDOS SAPAM MOD. INVERSION: PROGRAMA NORMAL

P.P.	U.R.	Descripción	Autorizado	Adecuaciones		Modificado	Devengado	Ejercido	Pagado	SubEjercicio	Saldos	
				Ampliaciones	Reducciones						Por Devengar	Devengado por Ejercer
		Presupuesto Total	62,321,602.82	8,296,195.54	11,394,225.36	59,223,573.00	11,253,646.73	10,912,381.49	9,539,098.40	47,969,926.27	27,033,298.49	341,265.24
E001	AGUA POTABLE		48,892,634.82	6,074,475.86	7,328,386.86	47,638,723.82	9,191,544.05	8,850,278.81	8,148,650.10	38,447,179.77	20,788,876.77	341,265.24
		E001-001 OPERACION DE AGUA POTABLE	48,892,634.82	6,074,475.86	7,328,386.86	47,638,723.82	9,191,544.05	8,850,278.81	8,148,650.10	38,447,179.77	20,788,876.77	341,265.24
E002	DRENAJE Y ALCANTARILLADO		13,428,968.00	2,221,719.68	4,065,838.50	11,584,849.18	2,062,102.68	2,062,102.68	1,390,448.30	9,522,746.50	6,244,421.72	0.00
		E002-001 OPERACION DE DRENAJE Y ALCANTARILLADO	13,428,968.00	2,221,719.68	4,065,838.50	11,584,849.18	2,062,102.68	2,062,102.68	1,390,448.30	9,522,746.50	6,244,421.72	0.00


 L.A.E CARMELINA FALCÓN ARIAS
 DIRECCIÓN DE PROGRAMACIÓN


 I.Q.I. MAURICIO WINZIG NEGRÍN
 PRIMER CONCEJAL




MUNICIPIO DE MACUSPANA, TABASCO.

GASTO POR CATEGORIA PROGRAMATICA

CORTE AL MES DE: MARZO

PROCEDENCIA: CONVENIOS PROGRAMA: RECURSOS TRANSFERIDOS SAPAM MOD. INVERSION: REMANENTE

P.P	U.R.	Descripción	Autorizado	Adecuaciones		Modificado	Devengado	Ejercido	Pagado	SubEjercicio	Saldos	
				Ampliaciones	Reducciones						Por Devengar	Devengado por Ejercer
		Presupuesto Total	0.00	11,809,738.96	5,162,855.94	6,646,883.02	4,976,927.44	4,976,927.44	4,976,927.44	1,669,955.58	0.00	0.00
E001	AGUA POTABLE		0.00	4,397,657.44	0.00	4,397,657.44	4,278,720.44	4,278,720.44	4,278,720.44	118,937.00	0.00	0.00
		E001-002 OPERACION DE AGUA POTABLE (REMANENTE 2020)	0.00	4,397,657.44	0.00	4,397,657.44	4,278,720.44	4,278,720.44	4,278,720.44	118,937.00	0.00	0.00
E002	DRENAJE Y ALCANTARILLADO		0.00	698,207.00	0.00	698,207.00	698,207.00	698,207.00	698,207.00	0.00	0.00	0.00
		E002-002 OPERACION DE DRENAJE Y ALCANTARILLADO (REMANENTE 2020)	0.00	698,207.00	0.00	698,207.00	698,207.00	698,207.00	698,207.00	0.00	0.00	0.00
P009	ADMINISTRACIÓN FINANCIERA		0.00	6,713,874.52	5,162,855.94	1,551,018.58	0.00	0.00	0.00	1,551,018.58	0.00	0.00
		P009-017 (REM) RECURSOS PENDIENTES DE ASIGNAR CONVENIO SAPAM 2020	0.00	4,988,560.64	4,987,914.02	646.62	0.00	0.00	0.00	646.62	0.00	0.00
		P009-026 (REM) RECURSOS PENDIENTES DE APLICAR DEL CONVENIO SAPAM 2019	0.00	1,725,313.88	174,941.92	1,550,371.96	0.00	0.00	0.00	1,550,371.96	0.00	0.00


 L.A.E. CARMELO NAJALCÓN ARIAS
 DIRECCIÓN DE PROGRAMACIÓN


 I.Q.I. MAURO VINZIG NEGRÍN
 PRIMER CONCEJAL